

**STATISTISCHE VERÖFFENTLICHUNGEN DER KULTUSMINISTERKONFERENZ**

Dokumentation Nr. 209 – Dezember 2015

**Schüler, Klassen, Lehrer  
und Absolventen der Schulen  
2005 bis 2014**

ISSN 0561-7839 (Statistische Veröffentlichungen  
der Kultusministerkonferenz)

ISSN 0722-5555 (Schüler, Klassen, Lehrer  
und Absolventen der Schulen)

Herausgegeben vom  
Sekretariat der Ständigen Konferenz  
der Kultusminister der Länder  
in der Bundesrepublik Deutschland

Taubenstraße 10

10117 Berlin

Telefon: 030 25418-499

Telefax: 030 25418-450

E-mail: [statistik@kmk.org](mailto:statistik@kmk.org)

[www.kmk.org](http://www.kmk.org)

## Inhaltsverzeichnis

	Seite
Vorwort des Generalsekretärs der Kultusministerkonferenz	IV
Vorbemerkung	V
Ergebniszusammenfassung	VI
<b>I Schüler, Klassen und Lehrer</b>	<b>VII</b>
1 Entwicklung der Schülerzahlen	VII
2 Verteilung der Schülerzahlen im Sekundarbereich I	XV
3 Lehrkräfte	XVIII
4 Relationen	XXIII
4.1 Klassenfrequenzen (Schüler je Klasse)	XXIII
4.2 Schüler-Lehrer-Relation	XXIV
4.3 Erteilte Unterrichtsstunden je Schüler	XXV
4.4 Erteilte Unterrichtsstunden je Klasse	XXVI
<b>II Absolventen der Schulen</b>	<b>XXVII</b>
1 Allgemein bildende Schulen	XXVII
2 Berufliche Schulen	XXIX
3 Absolventen mit Hochschul- und Fachhochschulreife	XXXIV
<b>Literaturverzeichnis</b>	<b>XXXV</b>
<b>Tabellenteil</b>	<b>-1-</b>

## **Vorwort**

Die Dokumentation „Schüler, Klassen, Lehrer und Absolventen der Schulen“ ist eine der wichtigsten Veröffentlichungen der Kultusministerkonferenz. Seit 1961 werden die Daten über die Schüler, Klassen, Lehrer und Schulabsolventen für die einzelnen Länder fortgeschrieben und liegen hier in aktualisierter und neu bearbeiteter Form vor. Seit der Dokumentation Nr. 204 (2012) wird ein geändertes Berichtsformat präsentiert, das zusätzliche Informationen aus dem Analyseband der Kultusministerkonferenz „Schulen in Deutschland – Zahlen, Fakten, Analysen“ bereitstellt und durch übersichtliche Grafiken ergänzt.

Wer zum Beispiel wissen möchte, wie sich die Anzahl der Schüler in den vergangenen Jahren entwickelt hat und sich auf die einzelnen Schularten verteilt, welche Abschlüsse erzielt werden oder wie sich die Kennziffern in Relationen zueinander darstellen, findet in unserer Publikation Antworten mit zahlreichen Zusatzinformationen. Der Band leistet damit einen zentralen Beitrag zur Information über Strukturen und Entwicklungen im Schulwesen Deutschlands.

Udo Michallik

Generalsekretär der Kultusministerkonferenz

## Vorbemerkung

In dem Zahlenwerk werden für jede Schulart und Schulstufe einige für Vergleiche wichtige Verhältniszahlen nachgewiesen. Dies sind die Relationen „Schüler je Klasse bzw. Schüler je Lehrer“, die „erteilten Unterrichtsstunden je Schüler bzw. je Klasse“ und die „Abgangs- und Absolventen-Quoten“ bezogen auf die gleichaltrige Wohnbevölkerung.

Bei der Verwendung der Daten - insbesondere bei einem Vergleich mit anderen Statistiken - werden Lehrkräfte in den statistischen Veröffentlichungen der Kultusministerkonferenz als **Vollzeitlehrer-Einheit** dargestellt.

Zur Vollzeitlehrer-Einheit werden zusammengezählt

- die Vollzeitlehrkräfte als Personen und
- die mit den Pflichtstunden in Vollzeitlehrer-Einheiten umgerechneten vergüteten Stunden der in Teilzeit oder stundenweise beschäftigten Lehrkräfte sowie der selbständige Unterricht der Anwärter und Referendare und der von Lehrkräften geleistete Mehrunterricht.

Die Ergebnisse für vergangene Berichtsjahre können mit Erscheinen der jeweils aktuellen Dokumentation wegen Änderungen bei den Zuordnungen oder durch nachträgliche Datenkorrekturen geringfügig variieren.

Zur Information über die weiteren hinter den statistischen Zahlen stehenden länderübergreifenden Definitionen steht der „Definitionenkatalog zur Schulstatistik“ im Internet unter:

<http://www.kmk.org/statistik/schule/statistische-veroeffentlichungen/definitionenkatalog-zur-schulstatistik.html> zur Verfügung.

Aus Gründen der besseren Lesbarkeit – insbesondere der komplexen Tabellen – wird bei Personenbezeichnungen lediglich die kürzere männliche Form verwendet, obgleich beide Geschlechter einbezogen sind.

## **ERGEBNISZUSAMMENFASSUNG**

Das Bildungssystem ist eng mit der Bevölkerungsentwicklung verbunden. Das Verständnis der quantitativen Entwicklung des Bildungssystems setzt daher das Verständnis der demographischen Prozesse der letzten Jahrzehnte voraus.<sup>1</sup>

Im Zentrum der quantitativen Entwicklung des Schulwesens steht die Zahl der Schüler, Klassen, Lehrkräfte, der erteilten Unterrichtsstunden sowie der Abgänger und Absolventen aus allgemein bildenden und beruflichen Schulen.

Die Daten sind nach Bildungsbereichen und Schularten sowie nach Ländern gegliedert. Die Dokumentation umfasst einen Zeitraum von 10 Jahren und wird jährlich aktualisiert. Die Daten beruhen auf einer Umfrage der Kultusministerkonferenz unter den für die Schulen zuständigen Ministerien der Länder.

---

<sup>1</sup> Zur Bevölkerungsentwicklung und deren Einfluss auf die Zahl der Schüler wird in der regelmäßig erscheinenden Dokumentation zur Vorausberechnung der Zahl der Schüler sowie der Absolventen der Schulen näher eingegangen. (Siehe Dokumentation 200: Vorausberechnung der Schüler- und Absolventenzahlen 2012 – 2025, Mai 2013).

## I Schüler, Klassen und Lehrer

### 1 Entwicklung der Schülerzahlen

Vor der Wiedervereinigung ist die Zahl der Schüler in den alten Ländern von 9,9 Mio. im Jahr 1985 auf knapp 9,0 Mio. im Jahr 1990 zurückgegangen.

Der vereinigungsbedingte Zuwachs der Zahl der Schüler von 1990 auf 1991, dem ersten Jahr mit Nachweisungen für Deutschland insgesamt, betrug 2,5 Mio. Bei einem Schülergesamtbestand von 11,6 Mio. gegenüber dem Bestand des alten Bundesgebietes ist dies ein Wachstum von nahezu einem Drittel. Von 1991 bis 1998 stieg die Zahl der Schüler von 11,6 Mio. auf 12,7 Mio. an. Nachdem bereits im Jahr 1998 eine Stagnation zu verzeichnen war, ging die Zahl 1999 erstmals seit der Wiedervereinigung zurück. Seit 1998 sank die Zahl der Schüler um insgesamt ca. 1,8 Mio. auf 10,9 Mio. im Jahr 2014.

**Tabelle 1 Schüler in Deutschland 2005 bis 2014**

Jahr	Bestand	Veränderung gegenüber dem Vorjahr	
	Schüler in 1000		%
2005	12.275	-112	-0,9%
2006	12.137	-138	-1,1%
2007	11.985	-152	-1,3%
2008	11.827	-158	-1,3%
2009	11.675	-152	-1,3%
2010	11.485	-190	-1,6%
2011	11.291	-194	-1,7%
2012	11.114	-176	-1,6%
2013	10.951	-163	-1,5%
2014	10.872	-79	-0,7%

Die Entwicklung in den einzelnen Bildungsbereichen variiert (siehe Grafik 1, Seite XI). Während im Vorschulbereich die Zahl der Schüler seit 2005 nahezu unverändert ist,<sup>2</sup> sank diese im **Primarbereich** bis 2002. Zwischen 2005 und 2006 blieb die Anzahl mit rund 3,2 Mio. relativ stabil und sank anschließend bis zum Jahr 2014 auf rund 2,8 Mio. ab. Sie lag damit um 423.000 unter der von 2005. Grafik 2 auf Seite XII zeigt, dass die Entwicklung der Schülerzahlen im Primarbereich zwischen den ostdeutschen und westdeutschen Ländern gegensätzlich verläuft. Einem Anstieg der Schülerzahlen in den ostdeutschen Ländern (einschließlich Berlin) um etwa 43.600 (plus 9,3 %) gegenüber 2005 steht ein Rückgang in den westdeutschen Ländern um 467.400 (minus 17,0 %) gegenüber.

---

<sup>2</sup> Hierbei ist jedoch zu beachten, dass der Vorschulbereich, anders als z.B. der Primarbereich und der Sek I-Bereich, weniger von der demographischen Entwicklung, sondern vielmehr von schulstrukturellen Entscheidungen in den einzelnen Ländern abhängt (z.B. Abschaffung des Schulkindergartens in NW).

Im **Sekundarbereich I** geht die Zahl der Schüler seit 2002 zurück. Im Jahr 2014 besuchten rund 4,2 Mio. Schüler die entsprechenden Klassenstufen, d.h. 68.500 oder 1,6 % weniger als im Vorjahr.

Die in Grafik 3 dargestellte Entwicklung auf Seite XIII zeigt den Rückgang der Schülerzahlen in allen Ländern, jedoch in unterschiedlichem Ausmaß. Hier sind es insbesondere die ostdeutschen Länder (bis auf Berlin), die seit 2005 etwas über einem Zehntel der Schüler eingebüßt haben. In den westdeutschen Ländern (außer im Saarland) reduzierte sich die Anzahl der Schüler um etwas weniger als ein Fünftel.

Die Hauptschulen verzeichneten auch 2014 wieder einen deutlichen Rückgang mit 46.200 weniger Schülern (-8,3 %) als im Vorjahr. Bei den Realschulen fiel die Zahl gegenüber 2013 um 64.500 bzw. um -6,3 %. Bei den Integrierten Gesamtschulen (Klassenstufen 5 bis 9/10) dagegen stieg die Zahl mit 7,5 % (45.900) gegenüber 2013.

Ab 2008 macht sich die veränderte Zuordnungssystematik der Einführungs- und Qualifikationsphase für das Abitur in den Sekundarbereichen I und II bemerkbar. Die Schulzeitverkürzung im Gymnasium auf acht Jahre (G8) führt dazu, dass die entsprechenden Schüler in der Statistik von der Jahrgangsstufe 9 direkt in die Einführungsphase "E" und dann in die zweijährige „Qualifikationsphase“ (Q1 und Q2) übergehen. Für diese Schüler dauert die Sekundarstufe I also nur bis zum Ende der 9. Jahrgangsstufe, dann beginnt mit "E" die gymnasiale Oberstufe.<sup>3</sup>

Demnach hat die Verkürzung der Schulzeit bis zum Abitur von neun auf acht Jahre den größten Einfluss auf die Schülerzahl der Gymnasien (Klassenstufen 5 bis 9/10). Die Zahl der Schüler reduzierte sich im Vergleich zum Vorjahr um 28.000 bzw. 1,9 % auf etwa 1,4 Mio.

---

<sup>3</sup> Schüler, die weiter nach 13 Jahren das Abitur machen, durchlaufen vor der "E" auch weiter die 10. Jahrgangsstufe. Bei der achtjährigen Integrierten Gesamtschule, die in einigen Ländern existiert, gilt dies analog.



**Tabelle 2 Schüler im Vorschul-, Primar- und Sekundarbereich I ausgewählter Schularten von 2005 bis 2014**

Bildungsbereich bzw. Schulart	2005	2006	2007	2008	2009	2010	2011	2012	2013	2014	Veränderung '05 bis '14	
<b>Vorschulbereich insgesamt</b>												
Schüler in 1.000	30,0	29,1	28,1	28,1	27,8	28,8	28,2	27,9	27,7	26,7		
Veränderung:	absolut in 1.000	-18,0	-1,0	-0,9	-0,1	-0,2	1,0	-0,6	-0,4	-0,2	-1,0	-3,3
	in %	-37,4%	-3,3%	-3,2%	-0,2%	-0,8%	3,5%	-2,0%	-1,3%	-0,6%	-3,5%	-11,1%
<b>Primarbereich insgesamt</b>												
Schüler in 1.000	3212,1	3192,6	3118,9	3033,3	2952,7	2877,1	2832,1	2795,6	2772,1	2789,2		
Veränderung:	absolut in 1.000	23,0	-19,5	-73,7	-85,6	-80,6	-75,6	-45,0	-36,5	-23,5	17,1	-422,9
	in %	0,7%	-0,6%	-2,3%	-2,7%	-2,7%	-2,6%	-1,6%	-1,3%	-0,8%	0,6%	-13,2%
<b>Grundschule</b>												
Schüler in 1.000	3176,5	3156,5	3082,5	2997,1	2914,9	2837,7	2790,1	2746,4	2708,4	2708,8		
Veränderung:	absolut in 1.000	28,3	-20,0	-74,0	-85,4	-82,2	-77,1	-47,6	-43,8	-38,0	0,4	-467,7
	in %	0,9%	-0,6%	-2,3%	-2,8%	-2,7%	-2,6%	-1,7%	-1,6%	-1,4%	0,0%	-14,7%
<b>Sekundarbereich I insgesamt</b>												
Schüler in 1.000	4984,3	4838,2	4742,5	4583,8	4509,6	4420,9	4391,7	4336,8	4257,6	4189,1		
Veränderung:	absolut in 1.000	-154,5	-146,1	-95,7	-158,7	-74,3	-88,7	-29,1	-54,9	-79,3	-68,5	-795,2
	in %	-3,0%	-2,9%	-2,0%	-3,3%	-1,6%	-2,0%	-0,7%	-1,2%	-1,8%	-1,6%	-16,0%
<b>Hauptschule</b>												
Schüler in 1.000	1023,8	953,4	888,2	823,1	767,3	703,5	656,8	607,9	553,7	507,5		
Veränderung:	absolut in 1.000	-60,5	-70,4	-65,2	-65,2	-55,8	-63,7	-46,8	-48,9	-54,2	-46,2	-516,3
	in %	-5,6%	-6,9%	-6,8%	-7,3%	-6,8%	-8,3%	-6,6%	-7,4%	-8,9%	-8,3%	-50,4%
<b>Realschule</b>												
Schüler in 1.000	1324,7	1300,5	1278,1	1262,5	1221,1	1166,5	1130,0	1080,6	1015,2	950,7		
Veränderung:	absolut in 1.000	-26,8	-24,1	-22,5	-15,5	-41,5	-54,5	-36,5	-49,4	-65,4	-64,5	-374,0
	in %	-2,0%	-1,8%	-1,7%	-1,2%	-3,3%	-4,5%	-3,1%	-4,4%	-6,1%	-6,3%	-28,2%
<b>Gymnasium (Klassenstufen 5 bis 9/10)*</b>												
Schüler in 1.000	1698,7	1691,3	1701,1	1614,6	1579,6	1521,4	1517,1	1493,6	1460,8	1432,7		
Veränderung:	absolut in 1.000	-3,7	-7,4	9,9	-86,5	-35,1	-58,1	-4,3	-23,5	-32,9	-28,0	-265,9
	in %	-0,2%	-0,4%	0,6%	-5,1%	-2,2%	-3,7%	-0,3%	-1,5%	-2,2%	-1,9%	-15,7%
<b>Integrierte Gesamtschule (Klassenstufen 5 bis 9/10)*</b>												
Schüler in 1.000	434,0	420,6	412,6	415,3	438,0	484,1	523,8	565,5	614,4	660,3		
Veränderung:	absolut in 1.000	-16,9	-13,4	-8,0	2,7	22,7	46,1	39,8	41,7	49,0	45,9	226,3
	in %	-3,8%	-3,1%	-1,9%	0,6%	5,5%	10,5%	8,2%	8,0%	8,7%	7,5%	52,1%
<b>Förderschulen</b>												
Schüler in 1.000	416,2	408,1	400,4	393,5	387,8	377,9	365,7	355,1	343,3	335,0		
Veränderung:	absolut in 1.000	-7,6	-8,1	-7,7	-6,9	-5,7	-9,9	-12,2	-10,6	-11,8	-8,3	-81,2
	in %	-1,8%	-2,0%	-1,9%	-1,7%	-1,4%	-2,5%	-3,2%	-2,9%	-3,3%	-2,4%	-19,5%

\*Ab 2008: Klassenstufen 5 bis 9/10, bis 2007 Klassenstufen 5 bis 10.

Die Schulen des Sekundarbereichs II wurden im Jahr 2014 von 3,5 Mio. Schülern und damit von 18.000 (-0,5 %) weniger als im Vorjahr besucht. Davon gingen 1.026.000 Schüler des Sekundarbereichs II in eine allgemein bildende Oberstufe. Dies entspricht einer geringfügigen Steigerung von 6.700 (0,7 %) gegenüber dem Vorjahr.

Ungefähr 2,5 Mio. Schüler des Sekundarbereichs II besuchten berufliche Schulen, davon 911.300 (ein Drittel) Bildungsgänge der Vollzeitform und rund 1,6 Mio. der Teil-

zeitform. Die Zahl der beruflichen Vollzeitschüler stieg gegenüber 2013 leicht (um 1,1 %), wo hingegen die Zahl der Teilzeitschüler (um 2,1 %) zurückging.

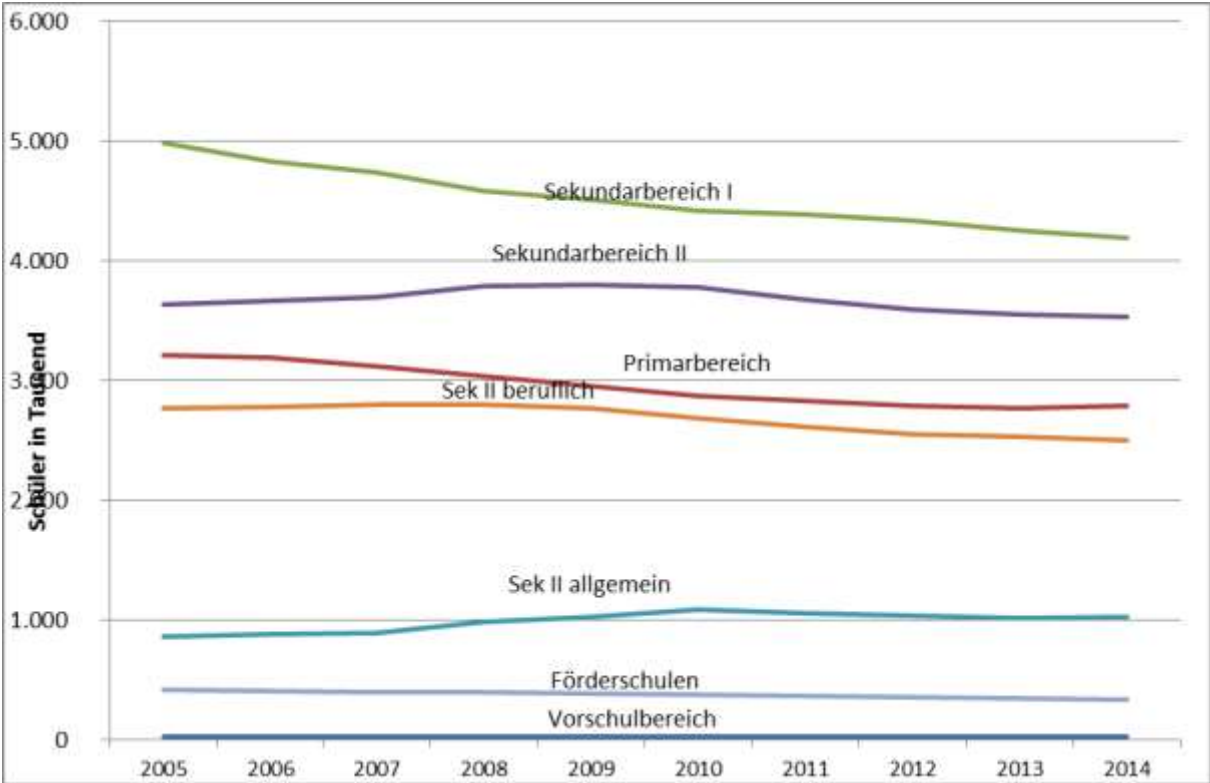
Wie Grafik 4 auf Seite XIV zeigt, verlief die Entwicklung der Schülerzahlen im gesamten Sekundarbereich II im Vergleich der Länder ähnlich wie im Sekundarbereich I. Wie auch für den Sekundarbereich I zutreffend, sind die westdeutschen Flächenländer vom Rückgang der unter 30-Jährigen in dem betrachteten Zeitraum etwas weniger betroffen als die ostdeutschen Flächenländer.

**Tabelle 3 Schüler im Sekundarbereich II ausgewählter Schularten von 2005 bis 2014**

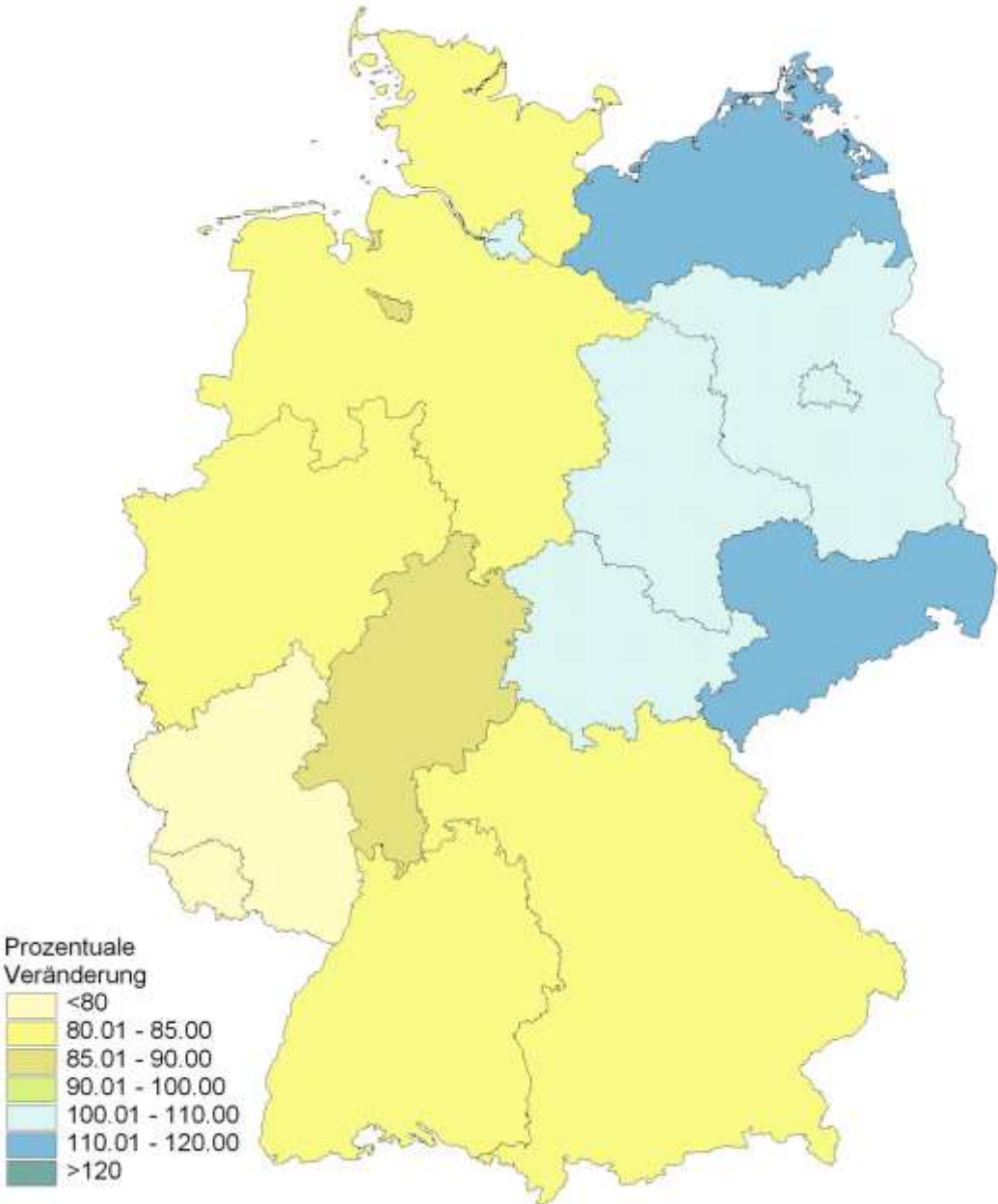
Bildungsbereich bzw. Schulart	2005	2006	2007	2008	2009	2010	2011	2012	2013	2014	Veränderung '05 bis '14	
<b>Sekundarbereich II insgesamt</b>												
Schüler in 1.000	3632,5	3668,7	3694,6	3788,1	3796,7	3780,3	3672,9	3598,8	3550,0	3532,0		
Veränderung:	absolut in 1.000	44,8	36,2	25,8	93,5	8,6	-16,3	-107,4	-74,1	-48,8	-18,0	-100,5
	in %	1,2%	1,0%	0,7%	2,5%	0,2%	-0,4%	-2,8%	-2,0%	-1,4%	-0,5%	-2,8%
<b>Sekundarbereich II allgemein bildend insgesamt</b>												
Schüler in 1.000	861,7	886,8	891,8	982,1	1027,9	1092,3	1060,4	1041,4	1019,3	1026,0		
Veränderung:	absolut in 1.000	36,6	25,1	4,9	90,4	45,7	64,5	-31,9	-19,0	-22,1	6,7	164,3
	in %	4,4%	2,9%	0,6%	10,1%	4,7%	6,3%	-2,9%	-1,8%	-2,1%	0,7%	19,1%
<b>Gymnasium (Einführungs- und Qualifikationsphase)*</b>												
Schüler in 1.000	731,9	757,7	763,9	854,3	895,8	953,7	916,0	893,9	869,2	870,3		
Veränderung:	absolut in 1.000	30,3	25,8	6,2	90,4	41,5	57,9	-37,7	-22,1	-24,7	1,1	138,4
	in %	4,3%	3,5%	0,8%	11,8%	4,9%	6,5%	-4,0%	-2,4%	-2,8%	0,1%	18,9%
<b>Integrierte Gesamtschule (Einführungs- und Qualifikationsphase)*</b>												
Schüler in 1.000	76,3	76,7	76,7	77,6	80,9	86,9	92,5	96,7	100,5	107,5		
Veränderung:	absolut in 1.000	4,5	0,3	0,0	0,9	3,3	6,0	5,5	4,2	3,8	7,1	31,2
	in %	6,3%	0,5%	0,0%	1,1%	4,3%	7,5%	6,4%	4,6%	3,9%	7,0%	40,9%
<b>Sekundarbereich II beruflich insgesamt</b>												
Schüler in 1.000	2770,8	2781,9	2802,8	2806,0	2768,8	2688,0	2612,5	2557,4	2530,7	2506,0		
Veränderung:	absolut in 1.000	8,2	11,1	20,9	3,2	-37,2	-80,8	-75,5	-55,1	-26,7	-24,7	-168,1
	in %	0,3%	0,4%	0,8%	0,1%	-1,3%	-2,9%	-2,8%	-2,1%	-1,0%	-1,0%	-6,2%
<b>Sekundarbereich II beruflich, Vollzeitform</b>												
Schüler in 1.000	979,8	982,5	962,9	944,4	947,7	934,0	914,8	896,6	901,3	911,3		
Veränderung:	absolut in 1.000	25,2	2,7	-19,6	-18,5	3,3	-13,6	-19,2	-18,2	4,7	10,0	-68,5
	in %	2,6%	0,3%	-2,0%	-1,9%	0,3%	-1,4%	-2,1%	-2,0%	0,5%	1,1%	-7,0%
<b>Sekundarbereich II beruflich, Teilzeitform</b>												
Schüler in 1.000	1791,0	1799,4	1839,9	1861,6	1821,1	1754,0	1697,7	1660,8	1629,4	1594,7		
Veränderung:	absolut in 1.000	-17,1	8,4	40,5	21,7	-40,4	-67,2	-56,3	-36,9	-31,4	-34,7	-196,3
	in %	-0,9%	0,5%	2,3%	1,2%	-2,2%	-3,7%	-3,2%	-2,2%	-1,9%	-2,1%	-11,0%

\*Ab 2008: Einführungs- und Qualifikationsphase, bis 2007 Klassenstufen 11 bis 12/13. \*ST (2007), MV (2008), SL (2009), HH (2010), BY und NI (2011), BW, BE, BB und HB (2012), NW und HE [1,5] (2013): Doppelentlassjahrgang.

**Grafik 1      Entwicklung der Schülerzahl nach Bildungsbereichen 2005 bis 2014**

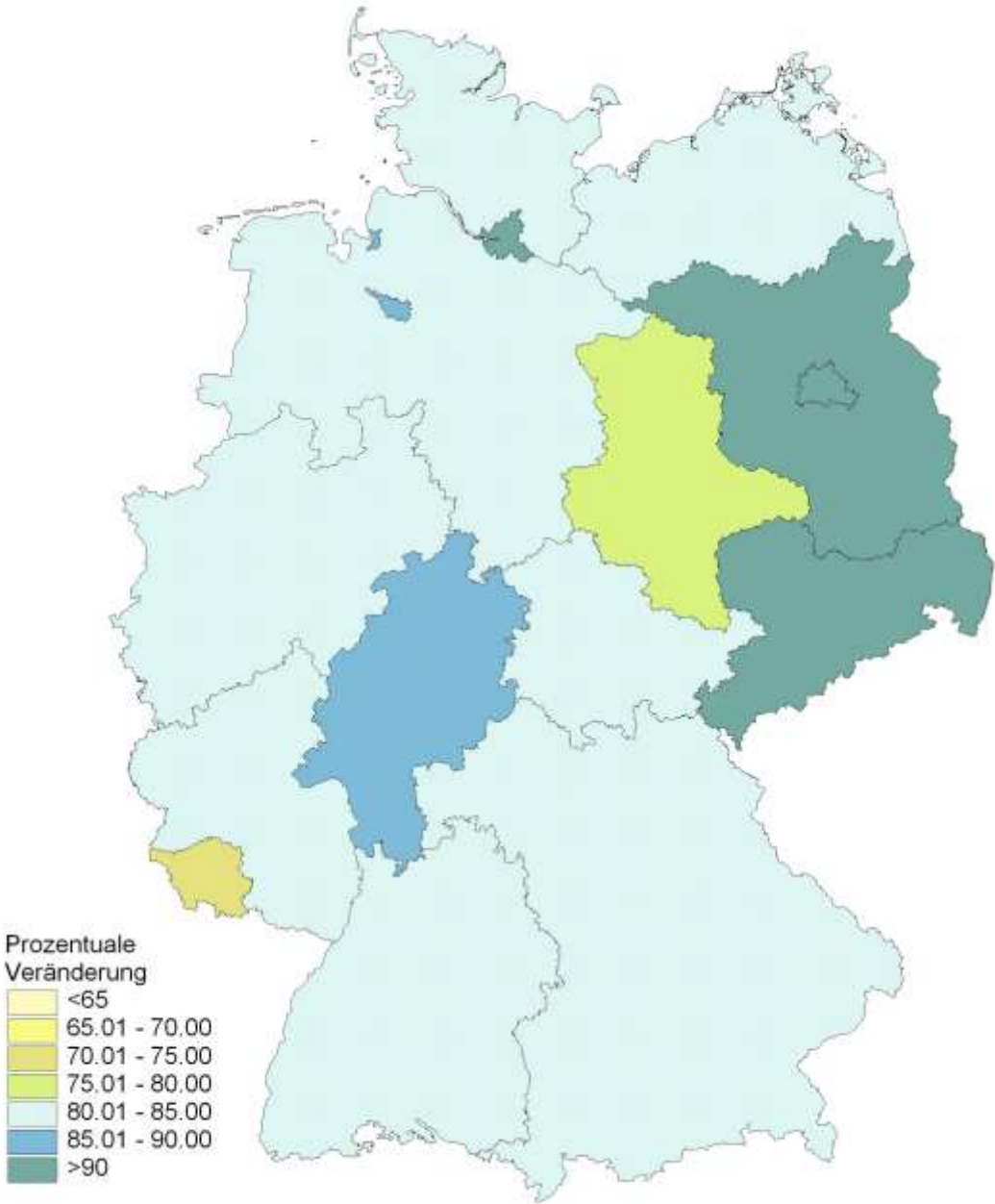


**Grafik 2**      **Entwicklung der Anzahl der Schüler im Primarbereich in den Ländern zwischen 2005 bis 2014**



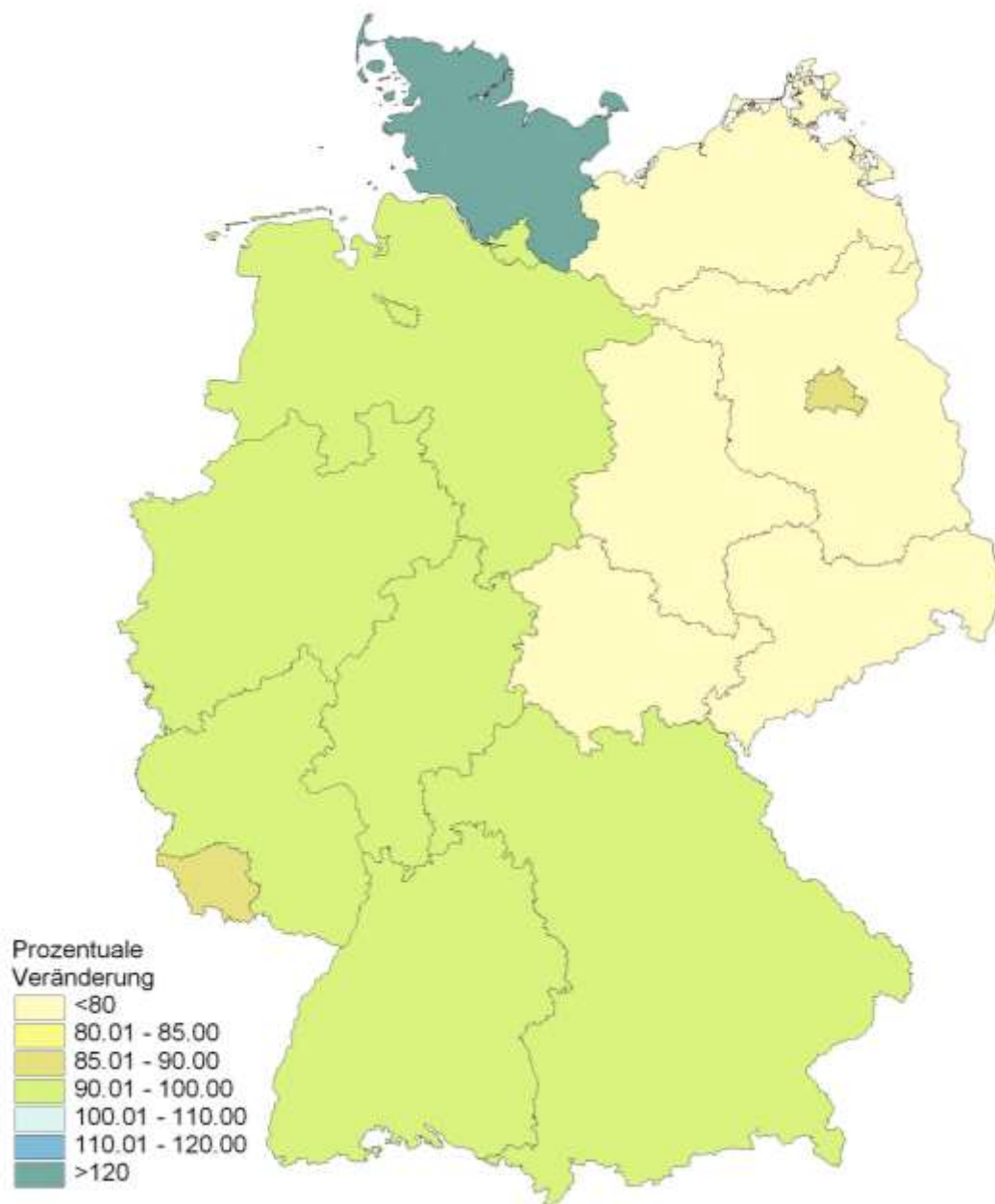
Quelle: Berechnungen der KMK, eigene Darstellung.

**Grafik 3**      **Entwicklung der Anzahl der Schüler im Sekundarbereich I in den Ländern zwischen 2005 bis 2014**



Quelle: Berechnungen der KMK, eigene Darstellung.

**Grafik 4**      **Entwicklung der Anzahl der Schüler im Sekundarbereich II in den Ländern zwischen 2005 bis 2014**



Quelle: Berechnungen der KMK, eigene Darstellung.

## 2 Verteilung der Schülerzahlen im Sekundarbereich I

Die **Verteilung der Schüler auf die Schularten der allgemein bildenden Schulen** (Messgröße für den Übergang von der Grundschule auf weiterführende Schulen) lässt sich besonders deutlich anhand der Klassenstufe 8 darstellen, in der die Übergänge auf die verschiedenen Schularten des Sekundarbereichs I in allen Ländern abgeschlossen sind.

Diese Verteilung kann auf verschiedene Weise analysiert werden und gibt Auskunft zu spezifischen Fragestellungen. Zum einen informiert ein intertemporaler Vergleich der Verteilung der Schüler in Klassenstufe 8 auf verschiedene Schularten, wie sich der relative Stellenwert bestimmter Schularten entwickelt. Zum anderen gibt ein Vergleich der Länder untereinander Aufschluss über verschiedene Strategien hinsichtlich des Schulangebots sowie über die quantitative Bedeutung der Schularten (siehe Grafik 5).

In der zeitlichen Entwicklung der Verteilung der Schüler in Klassenstufe 8 auf die verschiedenen Schularten lässt sich ein eindeutiger Trend identifizieren: Die Zahl der Hauptschüler ist stark rückläufig. Besuchten im Jahr 2005 noch 205.900 (22,3 %) der damals 923.100 Schüler in der achten Klasse die Hauptschule, so waren es 2014 mit 105.400 (13,3 %) um fast die Hälfte weniger.

Eine rückläufige Entwicklung zeigt sich auch für die Zahl der Realschüler, wobei der Anteil der Schüler in dieser Schulart nur geringfügig abnahm. Besuchten im Jahr 2005 noch 237.000 Schüler mit einem Anteil an allen Achtklässlern von 25,7 % die Realschulen, waren es 2014 nur noch 171.900 Schüler (21,7 %).

Daraus leitet sich die Frage ab, welche Schularten vom relativen Rückgang der Zahl der Schüler der Hauptschulen und Realschulen profitierten.

Mehr als die Hälfte der Länder hat ihre Haupt- und Realschulen beinahe vollständig in Schularten mit mehreren Bildungsgängen sowie in Integrierte Gesamtschulen überführt oder beabsichtigt die Abschaffung der Haupt- und Realschulen.

Folglich stieg der Anteil an Schülern in Schularten mit mehreren Bildungsgängen gemessen an allen Schülern der Klassenstufe 8 bundesweit von 2005 bis 2014 von 6,6 % auf 10,1 % an. Absolut wuchs die Zahl der Schüler dieser Schularten in Klassenstufe 8 in diesem Zeitraum von 60.900 auf 80.000 an. Ein noch deutlicherer Anstieg zeigt sich bei der absoluten Schülerzahl der Integrierten Gesamtschulen. Besuchten in 2005 erst 78.100 Schüler diese Schulart, waren es in 2014 bereits 108.000. Somit stieg der Anteil an allen Schülern in dieser Klassenstufe von 8,5 % auf 13,6 %.

Trotz der genannten Veränderungen besuchen etwa 71 % der Schüler Schularten des gegliederten Schulwesens, nämlich Hauptschule, Realschule oder Gymnasium.

**Tabelle 4 Verteilung der Schüler auf die Schularten in Klassenstufe 8 in den Jahren 2005 bis 2014**

Bildungsbereich bzw. Schulart	2005	2006	2007	2008	2009	2010	2011	2012	2013	2014
<b>Hauptschulen</b>										
Schüler in 1.000	205,9	190,8	172,4	157,8	145,4	142,7	129,0	120,3	114,0	105,4
Anteil	22,3%	21,8%	20,4%	19,3%	17,6%	16,6%	15,3%	14,4%	13,9%	13,3%
<b>Schularten mit mehreren Bildungsgängen</b>										
Schüler in 1.000	60,9	58,0	53,4	49,7	58,3	67,3	69,9	72,9	73,9	80,0
Anteil	6,6%	6,6%	6,3%	6,1%	7,1%	7,8%	8,3%	8,7%	9,0%	10,1%
<b>Realschulen</b>										
Schüler/innen in 1.000	237,0	227,6	221,6	215,7	212,8	214,7	202,1	190,3	187,6	171,9
Anteil	25,7%	26,0%	26,2%	26,4%	25,8%	25,0%	24,0%	22,7%	22,8%	21,7%
<b>Gymnasium</b>										
Schüler in 1.000	285,9	276,1	279,3	279,5	292,5	311,6	305,1	303,8	296,9	283,7
Anteil	31,0%	31,5%	33,0%	34,2%	35,4%	36,3%	36,2%	36,2%	36,1%	35,8%
<b>Integrierte Gesamtschulen</b>										
Schüler in 1.000	78,1	72,0	71,2	71,3	73,1	78,7	94,5	104,5	106,8	108,0
Anteil	8,5%	8,2%	8,4%	8,7%	8,9%	9,2%	11,2%	12,5%	13,0%	13,6%
<b>Freie Waldorfschulen</b>										
Schüler in 1.000	6,5	6,4	6,5	6,5	6,6	6,7	7,0	7,1	7,1	6,8
Anteil	0,7%	0,7%	0,8%	0,8%	0,8%	0,8%	0,8%	0,8%	0,9%	0,9%
<b>Förderschulen</b>										
Schüler in 1.000	48,9	45,9	42,4	36,9	37,2	36,4	35,5	39,2	36,4	35,7
Anteil	5,3%	5,2%	5,0%	4,5%	4,5%	4,2%	4,2%	4,7%	4,4%	4,5%
<b>Insgesamt</b>										
Schüler in 1.000	923,1	876,8	846,7	817,3	825,8	858,1	843,1	838,1	822,7	791,5
Anteil	100,0%	100,0%	100,0%	100,0%	100,0%	100,0%	100,0%	100,0%	100,0%	100,0%

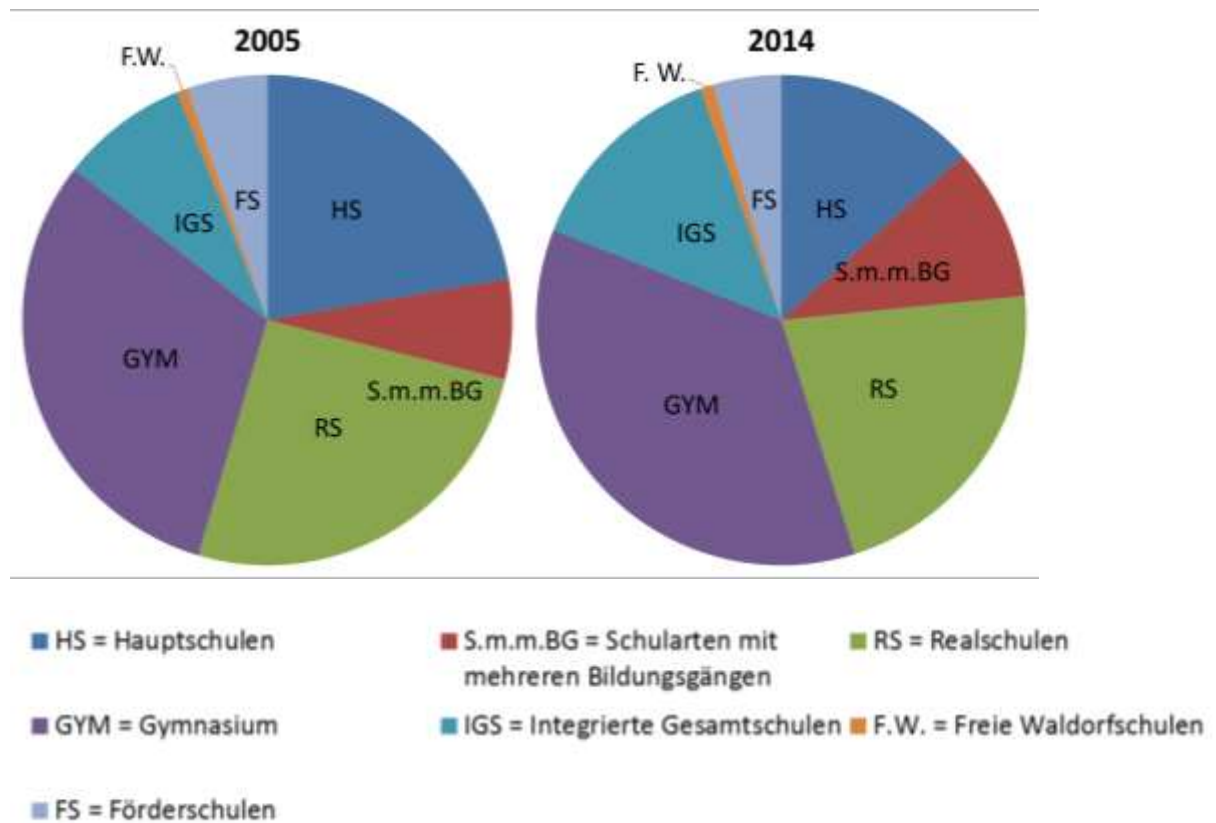
Im Jahr 2014 besuchte der relativ größte Anteil der Schüler der Klassenstufe 8 das Gymnasium (mehr als ein Drittel), gefolgt von den Realschulen (gut ein Fünftel), den Hauptschulen und den Integrierten Gesamtschulen (jeweils ca. ein Achtel).

Die Förderschulen wurden im Jahr 2014 von rund 35.700 Schülern (4,5 %) besucht. Dies bedeutet gegenüber 2005, als 48.900 Schüler zur Förderschule gingen, eine Abnahme um etwas mehr als ein Viertel (27,0 %). Dies ist auch darauf zurückzuführen, dass im Rahmen der Umsetzung der Inklusion eine Verlagerung von Schülern mit sonderpädagogischem Förderbedarf in die allgemeinen Schulen stattgefunden hat.<sup>4</sup>

<sup>4</sup> Für detailliertere statistische Auswertungen steht die KMK-Dokumentation "Sonderpädagogische Förderung in Schulen" zur Verfügung. Im Vordergrund stehen die Zahlen zu Schülern mit sonderpädagogischem Förderbedarf, die differenziert nach Förderschule und allgemeinen Schulen (seit dem Jahr 1999) sowie nach Ländern dargestellt werden. Neben den Absolutzahlen werden mit der Förderquote und der Förderschulbesuchsquote in dieser Dokumentation auch wichtige Kennzahlen veröffentlicht.



**Grafik 5** Verteilung der Schüler auf die Schularten in Klassenstufe 8 in 2005 und 2014



### 3 Lehrkräfte

In Deutschland waren 2014 insgesamt knapp 903.600 Personen als Lehrkräfte<sup>5</sup> beschäftigt. Gegenüber 2005 bedeutet dies ein Anstieg der Vollzeitkräfte um etwas mehr als ein Prozent. Jedoch verlief die Entwicklung in den einzelnen Bildungsbereichen recht unterschiedlich: Stieg die Anzahl im Primarbereich zwischen 2005 bis 2014 um fünf Prozent, sank im Sekundarbereich I die Anzahl im gleichen Zeitraum um ein Prozent. Im Sekundarbereich II erhöhte sich die Zahl der Vollzeitkräfte insgesamt um 10,3 %, wobei der Anstieg maßgeblich aus der Zahl der Lehrkräfte an allgemeinbildenden Schulen resultierte (nahezu ein Fünftel), wo hingegen an beruflichen Schulen die Anzahl nahezu gleich blieb. An Förderschulen verringerte sich die Anzahl der Vollzeitkräfte um etwa zwei Prozent.

Das Gros der Lehrkräfte entfiel mit gut 752.800 auf die allgemein bildenden Schulen. An den beruflichen Schulen unterrichteten 151.700 Lehrkräfte.

Lehrkräfte sind mit unterschiedlichem Beschäftigungsumfang an den Schulen tätig. Anhand der Unterscheidung von vollzeit- und teilzeitbeschäftigten Lehrkräften bzw. stundenweise beschäftigten Lehrkräften, die mit weniger als 50 % der Regelpflichtstunden einer vollbeschäftigten Lehrkraft tätig sind, erfolgt eine Grobgliederung des Lehrerbstandes.<sup>6</sup>

Die Wochenpflichtstundenzahl der Lehrkräfte reicht von einer bis zu 31 Unterrichtsstunden. Wegen dieser großen Bandbreite lässt die Gesamtzahl aller Personen, die als Lehrkräfte an den Schulen tätig sind, kaum eine Aussage über die verfügbaren Personalkapazitäten und deren zeitliche Entwicklung zu. Wechseln Lehrkräfte von einem Vollzeit- in ein Teilzeitbeschäftigungsverhältnis, so werden durch diese Reduzierung des Beschäftigungsumfangs Stellenanteile bzw. Personalmittel frei, die für Neueinstellungen genutzt werden können. Auf diese Weise kann die Anzahl der Lehrkräfte (in Personen) steigen, ohne dass sich dadurch die Personalkapazität ausweitet und sich das Stundenvolumen erhöht. Zur Beschreibung der Personalkapazität der Schulen werden deshalb die teilzeitbeschäftigten Lehrkräfte in **Vollzeitlehrer-Einheiten** umgerechnet.

Eine Vollzeitlehrer-Einheit entspricht einer voll belegten Stelle. Diese kann von Land zu Land und von Schulart zu Schulart einer unterschiedlichen Zahl von zu leistenden und vergüteten Stunden entsprechen. Obwohl die statistische Rechengröße „Vollzeitlehrer-Einheit“ am Begriff der Stelle anknüpft, besteht selbst für den öffentlichen Schulbereich keine völlige Übereinstimmung mit den in den Länderhaushalten aus-

---

<sup>5</sup> Das entspricht insgesamt 737.900 Vollzeitlehrereinheiten.

<sup>6</sup> Lehramtsanwärter und Referendare werden den stundenweise Beschäftigten zugeordnet, auch wenn sie mit mehr als 50 % der Regelpflichtstundenzahl unterrichten.

gewiesenen Planstellen. Dies liegt daran, dass einerseits nicht alle Lehrkräfte auf Planstellen geführt werden, und dass andererseits ein Teil der Lehrkräfte, die Haushaltsstellen besetzen, an andere Dienststellen (Schulämter, Bezirksregierungen, Einrichtungen der Fort- und Weiterbildung etc.) abgeordnet sind und deshalb bei der Berechnung der Vollzeitlehrer-Einheiten unberücksichtigt bleiben.

In den Vollzeitlehrer-Einheiten enthalten sind folglich die Kapazitäten für die Erteilung von Unterricht sowie für die Gewährung von Anrechnungs- und Ermäßigungsstunden. Rund 90 Prozent der durch die Vollzeitlehrer-Einheiten beschriebenen Kapazitäten werden für die Erteilung von Unterricht verwendet, hauptsächlich für den gemäß Stundenplan vorgesehenen Unterricht, aber z.B. auch für Ganztagsunterricht oder für Vertretungsreserven, die im Falle kurzfristig auftretender Abwesenheiten von Lehrkräften eingesetzt werden. Die mit der Gewährung von Anrechnungs- und Ermäßigungsstunden verbundene Reduzierung der Pflichtstundenzahl von Lehrkräften dient dazu, einen Ausgleich für außerunterrichtliche Tätigkeiten oder besondere dienstliche Belastungen zu schaffen bzw. verminderter Leistungsfähigkeit auf Grund von Alter oder Schwerbehinderung Rechnung zu tragen.

Anhand der Vollzeitlehrer-Einheiten wird also die Versorgung der Schulen mit Lehrstellen beschrieben, wobei zu berücksichtigen ist, dass es z.B. aufgrund der Teilnahme von Lehrkräften an Arbeitszeitmodellen zu Abweichungen der Stellenbelegung von der tatsächlich vorhandenen Kapazität kommt. Einfluss auf den Grad der Unterrichtsversorgung hat zudem die Höhe des Pflichtstundenmaßes einer Vollzeit-Lehrkraft.

Im Schuljahr 2014/2015 gab es in Deutschland 737.900 Vollzeitlehreereinheiten.

Mit 301.500 gehörten im Jahr 2014 die meisten (40,9 %) Vollzeitlehrer-Einheiten dem Sekundarbereich I an. Ihre absolute Zahl ist seit 2005 um 2.300 (-0,8 %) gesunken, ihr Anteil an allen Lehrern hat sich von 42,5 % auf 40,9 % verringert.

Auf den Primarbereich entfielen gut 170.700 Vollzeitlehrer-Einheiten, 8.800 (5,5 %) mehr als 2005.

Noch stärker hat sich die Zahl der Vollzeitlehrer-Einheiten im Sekundarbereich II seit 2005 von gut 181.600 um 18.800 (10,3 %) auf rund 200.300 erhöht. Im Jahr 2014 standen den beruflichen Schulen 117.200 Vollzeitlehrer-Einheiten und damit 100 (-0,8 %) weniger als 2005 zur Verfügung.

**Tabelle 5 Vollzeitlehrereinheiten im Vorschul-, Primar- und Sekundarbereich I ausgewählter Schularten von 2005 bis 2014**

Bildungsbereich bzw. Schulart	2005	2006	2007	2008	2009	2010	2011	2012	2013	2014	Veränderung '05 bis '14	
<b>Vorschulbereich insgesamt</b>												
VZLE in 1.000	2,9	2,9	2,9	3,0	3,0	3,0	2,9	2,9	2,8	2,7		
Veränderung:	absolut in 1.000	-1,3	-0,1	0,0	0,1	0,0	0,0	-0,1	0,0	-0,1	-0,2	
	in %	-30,0%	-2,1%	-0,6%	3,9%	-0,9%	0,3%	-1,5%	-2,0%	-1,1%	-4,4%	
<b>Primarbereich insgesamt</b>												
VZLE in 1.000	161,9	164,6	163,9	164,1	166,0	165,7	166,6	168,0	168,7	170,7		
Veränderung:	absolut in 1.000	2,5	2,8	-0,7	0,2	1,9	-0,3	0,9	1,3	0,8	1,9	8,8
	in %	1,6%	1,7%	-0,4%	0,1%	1,2%	-0,2%	0,6%	0,8%	0,5%	1,1%	5,5%
<b>Grundschule</b>												
VZLE in 1.000	159,9	162,7	161,9	162,0	163,9	163,4	164,2	165,0	164,9	165,9		
Veränderung:	absolut in 1.000	2,7	2,8	-0,8	0,2	1,9	-0,5	0,8	0,8	-0,1	1,0	6,0
	in %	1,7%	1,7%	-0,5%	0,1%	1,1%	-0,3%	0,5%	0,5%	-0,1%	0,6%	3,7%
<b>Sekundarbereich I insgesamt</b>												
VZLE in 1.000	303,8	299,9	298,7	291,7	295,4	296,7	300,7	303,6	303,6	301,5		
Veränderung:	absolut in 1.000	-8,2	-4,0	-1,2	-6,9	3,6	1,4	4,0	2,9	0,0	-2,1	-2,3
	in %	-2,6%	-1,3%	-0,4%	-2,3%	1,2%	0,5%	1,3%	1,0%	-0,0%	-0,7%	-0,8%
<b>Hauptschule</b>												
VZLE in 1.000	72,3	70,5	67,6	64,2	62,1	58,3	55,8	52,5	48,7	44,6		
Veränderung:	absolut in 1.000	-2,8	-1,9	-2,9	-3,4	-2,1	-3,8	-2,5	-3,3	-3,8	-4,1	-27,7
	in %	-3,7%	-2,6%	-4,1%	-5,0%	-3,2%	-6,1%	-4,3%	-6,0%	-7,2%	-8,3%	-38,3%
<b>Realschule</b>												
VZLE in 1.000	69,2	68,7	68,5	67,9	67,8	66,3	65,3	64,3	61,4	58,3		
Veränderung:	absolut in 1.000	-1,7	-0,5	-0,2	-0,6	-0,1	-1,5	-1,0	-1,0	-2,8	-3,1	-10,9
	in %	-2,4%	-0,7%	-0,3%	-0,8%	-0,2%	-2,2%	-1,5%	-1,6%	-4,4%	-5,1%	-15,7%
<b>Gymnasium (Klassenstufen 5 bis 9/10)*</b>												
VZLE in 1.000	94,5	95,2	97,2	93,5	94,7	93,8	96,4	97,7	97,6	95,3		
Veränderung:	absolut in 1.000	-0,4	0,7	2,0	-3,7	1,1	-0,8	2,5	1,4	-0,1	-2,3	0,8
	in %	-0,4%	0,7%	2,1%	-3,8%	1,2%	-0,9%	2,7%	1,4%	-0,1%	-2,3%	0,8%
<b>Integrierte Gesamtschule (Klassenstufen 5 bis 9/10)*</b>												
VZLE in 1.000	29,5	28,6	28,5	28,5	30,8	34,8	38,6	42,6	47,0	51,7		
Veränderung:	absolut in 1.000	-1,2	-0,8	-0,2	0,0	2,3	4,0	3,8	4,0	4,4	4,7	22,3
	in %	-4,0%	-2,8%	-0,7%	0,1%	8,2%	12,8%	10,9%	10,4%	10,4%	10,0%	75,5%
<b>Förderschulen</b>												
VZLE in 1.000	64,4	64,3	64,5	65,0	66,3	66,1	65,3	64,6	63,8	62,8		
Veränderung:	absolut in 1.000	0,3	-0,1	0,3	0,5	1,3	-0,2	-0,8	-0,7	-0,8	-1,1	-1,6
	in %	0,4%	-0,2%	0,5%	0,7%	2,0%	-0,3%	-1,2%	-1,1%	-1,2%	-1,7%	-2,5%

\*Ab 2008: Klassenstufen 5 bis 9/10, bis 2007 Klassenstufen 5 bis 10.

**Tabelle 6 Vollzeitlehrereinheiten im Sekundarbereich II ausgewählter Schularten von 2005 bis 2014**

Bildungsbereich bzw. Schulart	2005	2006	2007	2008	2009	2010	2011	2012	2013	2014	Veränderung '05 bis '14	
<b>Sekundarbereich II insgesamt</b>												
VZLE in 1.000	181,6	184,7	185,9	189,5	194,8	200,5	199,3	199,6	199,5	200,3		
Veränderung:	absolut in 1.000	2,7	3,1	1,2	3,7	5,2	5,8	-1,2	0,3	-0,1	0,8	18,8
	in %	1,5%	1,7%	0,7%	2,0%	2,8%	3,0%	-0,6%	0,2%	-0,1%	0,4%	10,3%
<b>Sekundarbereich II allgemein bildend insgesamt</b>												
VZLE in 1.000	64,3	65,9	66,3	72,3	76,8	82,7	81,8	82,4	82,2	83,1		
Veränderung:	absolut in 1.000	1,7	1,6	0,4	6,0	4,5	5,9	-0,9	0,7	-0,2	0,9	18,8
	in %	2,8%	2,5%	0,6%	9,0%	6,2%	7,6%	-1,1%	0,8%	-0,2%	1,1%	29,3%
<b>Gymnasium (Einführungs- und Qualifikationsphase)*</b>												
VZLE in 1.000	54,6	56,0	56,6	62,5	67,1	72,1	70,8	70,9	70,4	70,6		
Veränderung:	absolut in 1.000	1,4	1,5	0,5	5,9	4,6	5,1	-1,4	0,2	-0,5	0,2	16,1
	in %	2,6%	2,7%	0,9%	10,5%	7,3%	7,6%	-1,9%	0,2%	-0,7%	0,3%	29,4%
<b>Integrierte Gesamtschule (Einführungs- und Qualifikationsphase)*</b>												
VZLE in 1.000	5,8	5,9	5,9	6,1	6,1	6,8	7,2	7,6	8,1	8,7		
Veränderung:	absolut in 1.000	0,3	0,1	-0,1	0,2	0,0	0,7	0,4	0,4	0,4	0,7	2,9
	in %	5,1%	1,8%	-1,0%	3,6%	-0,1%	11,8%	5,9%	6,0%	5,9%	8,3%	50,1%
<b>Sekundarbereich II beruflich insgesamt</b>												
VZLE in 1.000	117,3	118,8	119,5	117,2	118,0	117,9	117,6	117,2	117,3	117,2		
Veränderung:	absolut in 1.000	1,0	1,5	0,8	-2,3	0,8	-0,1	-0,3	-0,3	0,1	-0,1	-0,1
	in %	0,8%	1,3%	0,7%	-2,0%	0,7%	-0,1%	-0,3%	-0,3%	0,1%	-0,1%	-0,0%
<b>Sekundarbereich II beruflich, Vollzeitform</b>												
VZLE in 1.000	69,5	71,0	70,6	67,8	68,8	69,2	69,4	69,0	69,2	69,8		
Veränderung:	absolut in 1.000	1,2	1,5	-0,4	-2,8	1,0	0,4	0,3	-0,5	0,2	0,6	0,3
	in %	1,8%	2,1%	-0,5%	-4,0%	1,4%	0,6%	0,4%	-0,7%	0,4%	0,8%	0,4%
<b>Sekundarbereich II beruflich, Teilzeitform</b>												
VZLE in 1.000	47,7	47,8	48,9	49,4	49,2	48,7	48,1	48,2	48,1	47,4		
Veränderung:	absolut in 1.000	-0,2	0,0	1,2	0,4	-0,2	-0,5	-0,6	0,1	-0,2	-0,6	-0,3
	in %	-0,5%	0,0%	2,5%	0,9%	-0,4%	-1,0%	-1,3%	0,3%	-0,4%	-1,3%	-0,7%

\*Ab 2008: Einführungs- und Qualifikationsphase, bis 2007 Klassenstufen 11 bis 12/13.

Die Zahl der im Rahmen der Schulstatistik ausgewiesenen Vollzeitlehrer-Einheiten auf der Basis der belegten Stellenanteile ermöglicht aus den oben genannten Gründen (Anrechnungs- und Ermäßigungsstunden, Vertretungsreserve, je nach Land und Bildungsbereich unterschiedliche Pflichtstundenzahl der Lehrkräfte) keine genauen Aussagen über die Unterrichtsversorgung der Schüler. Hinzu kommt, dass die Zahl der geleisteten Stunden einer Lehrkraft aufgrund von verschiedenen Arbeitszeitregelungen von der Stundenzahl, die sie gemäß dem von ihr belegten Stellenanteil zu leisten hat, abweichen kann. Hierdurch entstehen in der Summe aller Lehrkräfte Kapazitätsgewinne bzw. -verluste für die einzelnen Länder.

Abweichungen zwischen dem belegten Stellenanteil und den geleisteten Stunden in den Ländern in unterschiedlichem Ausmaß lassen sich im Wesentlichen auf drei Arbeitszeitmodelle zurückführen:

Beim **Sabbatjahr** haben Lehrkräfte zum Beispiel die Möglichkeit, nach einer sechs-jährigen Ansparphase ein Jahr lang vom Dienst freigestellt zu werden. Die betroffene Vollzeit-Lehrkraft belegt für die Dauer der gesamten sieben Jahre  $\frac{6}{7}$  einer Vollzeitstelle bei entsprechender Vergütung. Während der ersten sechs Jahre (Ansparphase) leistet sie jedoch die volle Stundenzahl einer Vollzeitlehrkraft, im siebten Jahr ist sie dafür freigestellt. Unter der Bezeichnung Sabbatjahr werden mittlerweile auch Varianten des beschriebenen Modells mit kürzeren oder längeren Ansparphasen und entsprechend reduzierter Vergütung angeboten.

Das **Arbeitszeitkonto** bietet den Ländern die Möglichkeit, zeitlich begrenzten Mehrbedarf an Lehrkräften mit dem vorhandenen Personal abzudecken. Hier leisten die betroffenen Lehrkräfte während einer Ansparphase ein oder mehrere zusätzliche Unterrichtsstunden in der Woche. Diese werden während der Rückerstattungsphase, die entweder unmittelbar nach oder mit zeitlichem Abstand zur Ansparphase liegen kann, weniger geleistet, so dass die Lehrkraft in der Summe von Anspar- und Rückerstattungsphase entsprechend ihres ursprünglichen Beschäftigungsumfangs tätig ist. Die geleistete Mehrarbeit kann auch nachträglich finanziell vergütet werden.

Bei der **Altersteilzeit** für Lehrkräfte wird das Blockmodell von der „normalen“ Altersteilzeit unterschieden. Es besteht aus einer Anspar- und einer Freistellungsphase, die gleich lang sind. In beiden Phasen belegt die ehemalige Vollzeit-Lehrkraft nur noch eine halbe Stelle, erhält jedoch 83% ihrer Vergütung. Während der ersten Hälfte der Altersteilzeit (Ansparphase) ist sie in vollem Umfang tätig, in der zweiten Hälfte ist sie bis zum Eintritt in den Ruhestand freigestellt. Im Unterschied dazu beträgt die wöchentliche Arbeitszeit bei der „normalen“ Altersteilzeit während ihrer gesamten Dauer 50%. Der belegte Stellenanteil und die Vergütung entsprechen dem Blockmodell.

Ohne die Einbeziehung der Schülerzahlen bleiben Aussagen über die Zahl der Vollzeitlehrer-Einheiten, die auf einen Bildungsbereich in einem Land entfallen, jedoch rein deskriptiv und lassen keinerlei Rückschlüsse über bildungspolitische Zielsetzungen und Schwerpunkte oder über die Unterrichtsversorgung zu. Um solche qualitativen Aussagen festzulegen, sind die aus den Daten zu Schülern, Klassen, Lehrern und erteilten Unterrichtsstunden gebildeten Relationen sowie Kennziffern eine wichtige Grundlage. So gibt die Relation Schüler je Vollzeitlehrer-Einheit an, wie viel Lehrpersonal ein Land im Verhältnis zur vorhandenen Schülerzahl bereitstellt. Allerdings bedeutet die isolierte Betrachtung einzelner Relationen eine Beschränkung auf Teilaspekte und erhöht so die Gefahr von Fehlinterpretationen. So lässt sich z.B. von einer größeren Zahl von Vollzeitlehrer-Einheiten für eine gegebene Schülerzahl nicht zwangsläufig auf eine höhere Zahl erteilter Unterrichtsstunden je Schüler bzw. Klasse schließen. Für das Treffen fundierter Aussagen ist daher die Betrachtung mehrerer Kennziffern unumgänglich.

## 4 Relationen

Die aus den Daten über Schüler, Klassen, Lehrkräfte und erteilte Unterrichtsstunden zu bildenden Relationen werden im Folgenden kommentiert.

### 4.1 Klassenfrequenzen („Schüler je Klasse“)

Die Relation „Schüler je Klasse (S/K)“ ist die anschaulichste und die am häufigsten verwendete Verhältniszahl. Sie kann jedoch nur für jene Schulbereiche gebildet werden, in denen der Unterricht grundsätzlich in Klassenform organisiert ist, also nicht für den Sekundarbereich II. Aber selbst dort, wo Klassen eingerichtet werden, findet in der Regel nur ein Teil des Unterrichts im Klassenverband statt. Auf Grund von Wahlentscheidungen (Ausbildungsrichtungen, Fremdsprachen) sowie Unterschieden im Leistungsvermögen, beim Bekenntnis (Religionsunterricht) und beim Geschlecht (Sport) wird der Klassenverband in einzelnen Fächern und Stunden aufgelöst. Der Unterricht findet dann für einen Teil der ursprünglichen Klasse oder aber in einer Gruppe statt, die durch Kopplung zweier oder mehrerer Klassenteile gebildet wurde. Insofern beschreibt die Relation „Schüler je Klasse“ nicht exakt, sondern allenfalls näherungsweise die Größe der Lerngruppen, in denen der Unterricht tatsächlich erteilt wird.

**Tabelle 7 Klassenfrequenzen in ausgewählten Schularten 2005 bis 2014 (Schüler je Klasse)**

Schulart	2005	2006	2007	2008	2009	2010	2011	2012	2013	2014
<b>Allgemein bildende Schulen insgesamt</b>										
Grundschulen	22,1	22,1	21,9	21,7	21,5	21,1	21,0	20,8	20,7	20,7
Schulartunabhängige Orientierungsstufe	22,1	22,1	22,2	22,1	22,0	21,7	21,5	21,2	21,2	21,1
Hauptschulen	21,1	20,8	20,6	20,2	20,0	19,9	19,8	19,8	19,7	19,6
Schularten mit mehreren Bildungsgängen	21,1	20,9	20,6	20,4	20,7	20,9	21,2	21,4	21,5	21,8
Realschulen	26,8	26,9	26,9	26,8	26,6	26,4	26,1	26,0	25,8	25,6
Gymnasien, Klassenstufen 5 bis 9/10*	27,2	27,2	27,4	27,2	27,0	26,9	26,6	26,4	26,1	26,0
Integrierte Gesamtschulen, Klassenstufen 5 bis 9/10*	26,4	26,4	26,3	26,3	26,1	25,8	25,5	25,3	25,0	24,8
Förderschulen mit Förderschwerpunkt Lernen	11,8	11,7	11,6	11,3	10,9	10,8	10,6	10,6	10,5	10,5
<b>Berufliche Schulen (Vollzeitform) insgesamt</b>										
Berufsgrundbildungsjahr	21,5	20,9	20,7	20,8	20,9	20,2	20,2	20,3	20,7	20,6
Berufsaufbauschulen	25,3	22,5	21,2	20,5	24,8	21,3	20,9	20,3	21,2	19,9
Fachoberschulen	23,3	23,1	22,6	22,7	23,0	22,5	22,3	22,0	22,1	22,0
Berufsfachschulen	22,3	22,1	21,6	21,5	21,3	20,9	20,6	20,7	20,8	20,8
Fachschulen	21,0	20,6	20,5	21,1	21,7	21,7	21,5	20,5	21,4	21,3
Teilzeit-Berufsschulen	19,9	20,0	20,2	20,1	19,8	19,5	19,3	19,3	19,3	19,2

\*Ab 2008: Klassenstufen 5 bis 9/10, bis 2007 Klassenstufen 5 bis 10.

Bei den allgemein bildenden Schulen hat sich die durchschnittliche Klassengröße 2014 gegenüber 2005 um ein bis zwei Schüler verringert. In besonders kleinen Gruppen wird an Förderschulen unterrichtet. Die Klassengröße von etwa 11 Schülern ist für den Betrachtungszeitraum nahezu geblieben.

Bei den beruflichen Schulen sind die Klassenfrequenzen gegenüber 2005 bei allen Schularten leicht gesunken.

#### **4.2 Schüler-Lehrer-Relation**

In der Relation „Schüler je Lehrer“ (S/L) werden alle Schüler auf alle Vollzeitlehrer-Einheiten bezogen, d.h. es wird nicht ausgedrückt, wie viele Schüler einer Lehrkraft während des Unterrichts tatsächlich gegenüberstehen (Klassengröße) oder wie viele Stunden die Schüler wöchentlich erteilt bekommen. Vielmehr handelt es sich bei S/L um eine Größe, die die Versorgung der Schulen mit Lehrpersonal beschreibt, aber keine Aussagen über den Lehrerbedarf oder die Unterrichtsversorgung während der Berichtszeit ermöglicht. Die Zahl der Vollzeitlehrer-Einheiten in einem Land steht für die Zahl der Stellen für „Original-Lehrkräfte“ zuzüglich Vertretungsreserve in einem Land und beinhaltet auch die auf Stellenäquivalente umgerechneten vergüteten Stunden der Lehrkräfte, die nicht zur Erteilung von Unterricht sondern für andere Aufgaben verwendet werden (Anrechnungs- und Ermäßigungsstunden). Daher dient S/L eher der Quantifizierung der bereitgestellten Lehrerstellen je Schüler als der Beschreibung der Unterrichtssituation in den Ländern und ist damit mehr ein Indikator für die haushaltswirtschaftlichen Rahmenbedingungen.

Die ausreichende Bereitstellung von Lehrkräften ist Voraussetzung für die Versorgung der Schüler sowie Klassen mit Unterricht. Vergleiche der Personalausstattung zwischen verschiedenen Schulbereichen eines Landes und zwischen gleichen Schulbereichen verschiedener Länder werden anhand von S/L durchgeführt. Aus der zeitlichen Entwicklung der Relation lässt sich unter anderem erkennen, in welcher Weise im Rahmen der Ressourcenbereitstellung auf die sich verändernden Schülerzahlen reagiert wurde.

Unter Berücksichtigung der unterschiedlichen Gehalts- und Besoldungsstrukturen in den Ländern kann mit der Relation „Schüler je Lehrer“ dagegen eher auf die für das Lehrpersonal aufgewendeten finanziellen Mittel geschlossen werden.

Die Zahl der „Schüler je Lehrer“ ist von 2005 auf 2014 bei allen ausgewählten Schularten der allgemeinbildenden Schulen leicht gesunken.



**Tabelle 8 Schüler-Lehrer-Relation in ausgewählten Schularten 2005 bis 2014**

Schulart	2005	2006	2007	2008	2009	2010	2011	2012	2013	2014
Grundschulen	19,9	19,4	19,0	18,5	17,8	17,4	17,0	16,6	16,4	16,3
Hauptschulen	14,2	13,5	13,1	12,8	12,4	12,1	11,8	11,6	11,4	11,4
Realschulen	19,2	18,9	18,7	18,6	18,0	17,6	17,3	16,8	16,5	16,3
Gymnasien (Klassenstufe 5 bis 9/10)*	18,0	17,8	17,5	17,3	16,7	16,2	15,7	15,3	15,0	15,0
Teilzeit-Berufsschulen	38,4	38,7	38,6	38,8	37,9	36,9	36,2	35,4	34,9	34,7

\*Ab 2008: Klassenstufen 5 bis 9/10, bis 2007 Klassenstufen 5 bis 10.

### 4.3 Erteilte Unterrichtsstunden je Schüler

Anders als bei der Relation „Schüler je Lehrer“ steht bei der Relation der erteilten „Unterrichtsstunden je Schüler“ (U/S) der pädagogische Aspekt im Vordergrund. Durch den Bezug der insgesamt pro Woche erteilten Unterrichtsstunden auf die Schüler- bzw. Klassenzahl wird der Aspekt der Unterrichtsversorgung (ohne Anrechnungen und Ermäßigungen) in den einzelnen Schularten und Ländern stärker betont.

Allerdings können der Zahl der „Unterrichtsstunden je Schüler“ auch verschiedene pädagogische Konzepte zu Grunde liegen: Eine gegebene Zahl von „Unterrichtsstunden je Schüler“ kann entweder großen Klassen erteilt werden, so dass jede Klasse entsprechend viele Stunden empfängt, oder es werden kleine Klassen gebildet, denen jeweils weniger Unterrichtsstunden zuteil werden.

Die Zahl der „Unterrichtsstunden je Schüler“ drückt damit aus, wie viele Stunden jeder Schüler wöchentlich erteilt bekommen könnte, wenn ausschließlich Einzelunterricht gegeben würde.

Die Relationen der erteilten „Unterrichtsstunden je Schüler“ lauteten 2014 im Vergleich zu den Vorjahren in den ausgewählten Schularten wie folgt:

**Tabelle 9 Erteilte Unterrichtsstunden je Schüler in ausgewählten Schularten 2005 bis 2014**

Schulart	2005	2006	2007	2008	2009	2010	2011	2012	2013	2014
Grundschulen	1,3	1,3	1,3	1,3	1,4	1,4	1,4	1,4	1,5	1,5
Hauptschulen	1,7	1,8	1,8	1,9	1,9	1,9	2,0	2,0	2,0	2,0
Realschulen	1,3	1,3	1,3	1,3	1,3	1,3	1,4	1,4	1,4	1,4
Gymnasien (Klassenstufe 5 bis 9/10)*	1,3	1,3	1,3	1,3	1,3	1,4	1,4	1,4	1,4	1,4
Teilzeit-Berufsschulen	0,6	0,6	0,6	0,6	0,6	0,6	0,6	0,6	0,6	0,6

\*Ab 2008: Klassenstufen 5 bis 9/10, bis 2007 Klassenstufen 5 bis 10.

#### 4.4 Erteilte Unterrichtsstunden je Klasse

Die Relation erteilte „Unterrichtsstunden je Klasse (U/K)“ spiegelt das Angebot an Pflichtunterricht und freiwilligem Unterricht wider, das im Durchschnitt einer Klasse zuteil wird. Damit entspricht es näherungsweise dem Unterrichtsangebot, das an jeden Schüler individuell gerichtet ist. Wie S/K kann auch U/K nur für jene Schulformen ermittelt werden, in denen der Unterricht im Klassenverband stattfindet. Der Relationswert wird durch den Umfang der Studentafel, durch Differenzierungsmaßnahmen und die Aufteilung einer Klasse in Lerngruppen - z.B. beim Religionsunterricht für verschiedene Konfessionen - sowie durch das Angebot an freiwilligem Unterricht beeinflusst.

Eine umfangreichere Studentafel und ein größeres Angebot an freiwilligem Unterricht bedeuten ein quantitativ größeres schulisches Angebot, das sich im Relationswert unmittelbar niederschlägt. Gleiches gilt für Wahlmöglichkeiten im Wahlpflichtbereich (etwa bei den Fremdsprachen), sofern die hierdurch verursachten Differenzierungen zusätzliche Lehrerstunden erfordern. Dies ist jedoch nicht immer der Fall, weil mit zunehmender Zügigkeit einer Schule, d.h. zunehmender Zahl von Klassen in einer Jahrgangsstufe, Differenzierungsmaßnahmen häufiger auch ohne zusätzlichen Stundenbedarf durchgeführt werden können. Nicht jede Erweiterung des Unterrichtsangebots kommt deshalb in der Relation erteilte Unterrichtsstunden je Klasse zum Ausdruck.

**Tabelle 10 Erteilte „Unterrichtsstunden je Klasse“ in ausgewählten Schularten 2005 bis 2014<sup>7</sup>**

Schulart	2005	2006	2007	2008	2009	2010	2011	2012	2013	2014
Grundschulen	28,1	28,6	28,9	29,1	29,5	29,5	29,6	29,9	30,1	30,3
Hauptschulen	36,5	37,3	37,6	37,7	38,0	38,3	38,9	39,4	39,8	39,6
Realschulen	34,3	34,3	34,4	34,7	35,0	35,3	35,4	35,3	35,7	35,9
Gymnasien (Klassenstufe 5 bis 9/10)*	34,4	34,9	35,7	35,6	36,2	36,8	37,1	36,9	37,2	37,0
Teilzeit-Berufsschulen	11,8	11,8	11,6	11,7	11,7	11,8	11,8	11,9	11,9	11,9

\*Ab 2008: Klassenstufen 5 bis 9/10, bis 2007 Klassenstufen 5 bis 10.

Die Zahl der Unterrichtsstunden je Klasse hat von 2005 auf 2014 bei allen hier ausgewiesenen allgemein bildenden Schulen leicht zugenommen. Bei den Teilzeit-Berufsschulen ist die Zahl im gleichen Zeitraum nahezu konstant geblieben.

<sup>7</sup> Da die erteilten Unterrichtsstunden den durch Lehrkräfte erteilten Unterricht darstellen, kann die Relation beispielsweise durch Klassenteilung oder den Einsatz von zusätzlichen Lehrkräften beeinflusst werden.

## **II Absolventen der Schulen**

Die Zahl der Absolventen ist insbesondere im Hinblick auf den Arbeitsmarkt bzw. den Lehrstellenmarkt und die Hochschulplanung von großer Bedeutung. Denn aus dieser Zahl insgesamt sowie ihrer Verteilung auf die verschiedenen Schulabschlüsse resultieren gesellschaftliche Anforderungen, um den Absolventen ausreichende Perspektiven in Form von Arbeits-, Ausbildungs- oder Studienplätzen anzubieten.

Das Gros der allgemein bildenden Abschlüsse wird an den allgemein bildenden Schulen erworben. Hauptziel der beruflichen Schulen ist der Erwerb eines beruflichen Abschlusses. Allerdings besteht die Möglichkeit, sämtliche allgemein bildenden Abschlüsse auch an beruflichen Schulen zu erwerben. Insbesondere können an unterschiedlichen Schularten im beruflichen Bereich Hochschulzugangsberechtigungen erworben werden. Hierzu gehören u.a. die Fachoberschule, die Berufsoberschule / Technische Oberschule und das Fachgymnasium. Die Anteile der allgemein bildenden Abschlüsse, die an beruflichen Schulen vergeben werden, variieren zwischen den Abschlussarten deutlich: Während die Fachhochschulreife häufig an beruflichen Schulen erworben wird, bewegen sich die Anteile bei den anderen Abschlüssen zwischen 10% und 30%.

### **1 Allgemein bildende Schulen**

Als Absolventen der allgemein bildenden Schulen werden diejenigen Schüler gezählt, die eine Schulart mit Abschluss verlassen haben - unabhängig davon, ob sie (zum Erwerb zusätzlicher Abschlussqualifikationen) an eine andere allgemein bildende Schulart wechseln.

Abgänger der allgemein bildenden Schulen sind Schüler, die eine Schulart nach Vollendung der Vollzeitschulpflicht ohne Abschluss verlassen haben und nicht auf eine andere allgemein bildende Schulart gewechselt sind. Das Verlassen des allgemein bildenden Schulsystems ist Kennzeichen der „Schulentlassungen“.

**Tabelle 11 Absolventen/Abgänger der allgemein bildenden Schulen 2005 bis 2014**

Absolventen Abgänger		2005	2006	2007	2008	2009	2010	2011	2012	2013	2014	Veränderung '05 bis '14
<b>Nach Beendigung der Vollzeitschulpflicht ohne Hauptschulabschluss</b>												
Abgänger in 1.000		78,5	76,2	70,5	64,9	58,3	53,0	49,5	47,6	46,3	46,9	
Veränderung:	absolut in 1.000	-4,1	-2,2	-5,8	-5,6	-6,6	-5,3	-3,6	-1,9	-1,3	0,6	-31,6
	in %	-5,0%	-2,8%	-7,6%	-7,9%	-10,1%	-9,0%	-6,7%	-3,8%	-2,7%	1,4%	-40,2%
<b>Hauptschulabschluss</b>												
Absolventen in 1.000		241,8	237,5	228,9	204,2	186,1	173,8	163,3	152,8	146,9	142,2	
Veränderung:	absolut in 1.000	-4,2	-4,3	-8,6	-24,6	-18,1	-12,3	-10,6	-10,4	-6,0	-4,7	-99,6
	in %	-1,7%	-1,8%	-3,6%	-10,8%	-8,9%	-6,6%	-6,1%	-6,4%	-3,9%	-3,2%	-41,2%
<b>Mittlerer Abschluss und entsprechende Abschlüsse</b>												
Absolventen in 1.000		398,8	394,9	392,2	371,6	359,5	349,1	338,1	354,8	375,8	373,8	
Veränderung:	absolut in 1.000	0,3	-3,9	-2,7	-20,6	-12,1	-10,4	-11,1	16,7	21,0	-2,0	-25,0
	in %	0,1%	-1,0%	-0,7%	-5,2%	-3,3%	-2,9%	-3,2%	4,9%	5,9%	-0,5%	-6,3%
<b>Fachhochschulreife<sup>1)</sup></b>												
Absolventen in 1.000		12,4	14,3	14,0	14,1	13,2	13,3	13,6	1,4	0,9	0,7	
Veränderung:	absolut in 1.000	0,5	1,8	-0,3	0,1	-0,9	0,1	0,3	-12,2	-0,5	-0,2	-11,7
	in %	4,1%	14,9%	-2,0%	0,6%	-6,2%	0,8%	2,4%	-89,7%	-34,4%	-20,0%	-94,1%
<b>Hochschulreife</b>												
Absolventen in 1.000		231,6	244,0	259,3	266,3	268,3	267,9	310,8	304,8	318,9	280,2	
Veränderung:	absolut in 1.000	5,2	12,4	15,2	7,0	2,0	-0,4	43,0	-6,0	14,1	-38,7	48,5
	in %	2,3%	5,3%	6,2%	2,7%	0,8%	-0,2%	16,0%	-1,9%	4,6%	-12,1%	20,9%
<b>Zusammen</b>												
Absolventen in 1.000		963,1	966,9	964,8	921,1	885,4	857,2	875,3	861,3	888,8	843,8	
Veränderung:	absolut in 1.000	-2,3	3,9	-2,2	-43,7	-35,6	-28,3	18,1	-13,9	27,4	-45,0	-119,3
	in %	-0,2%	0,4%	-0,2%	-4,5%	-3,9%	-3,2%	2,1%	-1,6%	3,2%	-5,1%	-12,4%

1) Bei der Zahl der Absolventen mit Fachhochschulreife beruht der Bruch in der Zeitreihe zwischen 2011 und 2012 auf definitorische Änderungen in der Abgrenzung.

Die Zahl der Abgänger sowie Absolventen der allgemein bildenden Schulen in Deutschland ist im Betrachtungszeitraum in den Jahren 2005 bis 2006 nahezu unverändert geblieben. Seit 2007 hat sich ihre Zahl bis 2010 jährlich reduziert, während in 2011 erstmals wieder ein leichter Anstieg zu verzeichnen ist und seinen zwischenzeitlichen Höchststand in 2013 findet. In 2014 fällt die Anzahl der Absolventen dann auf 843.800 Personen. Diese Schwankungen sind auf die Absolventenzahlen mit Hochschulreife infolge der doppelten Entlassjahrgänge zurückzuführen. Für 2013 betraf es die Länder Nordrhein-Westfalen und zur Hälfte Hessen.

Im Jahr 2014 betrug die Zahl der Abgänger ohne Hauptschulabschluss 46.900; das sind 600 mehr als im Jahr 2013 und 31.600 weniger als im Jahr 2005. Die Zahl der Absolventen mit Hauptschulabschluss ging gegenüber dem Vorjahr um 4.700 zurück, die der Absolventen mit mittleren oder entsprechenden Abschlüssen um 2.000.

## 2 Berufliche Schulen

Absolventen der beruflichen Schulen sind diejenigen Schüler, die einen beruflichen Bildungsgang mit Erfolg vollständig durchlaufen und damit das jeweilige Ziel des Bildungsgangs erreicht haben. Dies umfasst auch diejenigen Schüler, die anschließend in einen anderen beruflichen Bildungsgang gewechselt sind, um einen zusätzlichen Abschluss zu erwerben.

Abgänger der beruflichen Schulen sind jene Schüler, die einen beruflichen Bildungsgang vollständig durchlaufen, aber das jeweilige Ziel des Bildungsgangs (Abschluss/regelmäßige Teilnahme) nicht erreicht haben. Hierzu zählen auch solche Personen, die anschließend in einen anderen beruflichen Bildungsgang wechseln.<sup>8</sup>

Insgesamt beendeten im Jahr 2014 etwas mehr als 1 Mio. Schüler eine berufliche Schule; das waren 12.900 weniger als im Vorjahr. Mit 507.900 kam die überwiegende Zahl aus den Teilzeit-Berufsschulen. Weitere 224.600 Absolventen/Abgänger beendeten Bildungsgänge an Berufsfachschulen. Für die Fachoberschule war im Berichtszeitraum von 2005 bis 2014 mit 3.600 und dem Fachgymnasium mit 16.900 der größte absolute Anstieg der Abgänger- und Absolventenzahlen festzustellen.

Im selben Zeitraum 2005 – 2014 hatten die Fachschulen einen leichten Anstieg zu verzeichnen. Die Zahl der Absolventen der Fachakademien/Berufsakademien und der Berufsaufbauschulen blieb nahezu gleich. Zum Teil starke Rückgänge gibt es beim Berufsvorbereitungsjahr (um 34.400 Abgänger und Absolventen) und dem Berufsgrundbildungsjahr (minus 21.400) sowie den Berufsfachschulen (minus 51.500) zu verzeichnen.

---

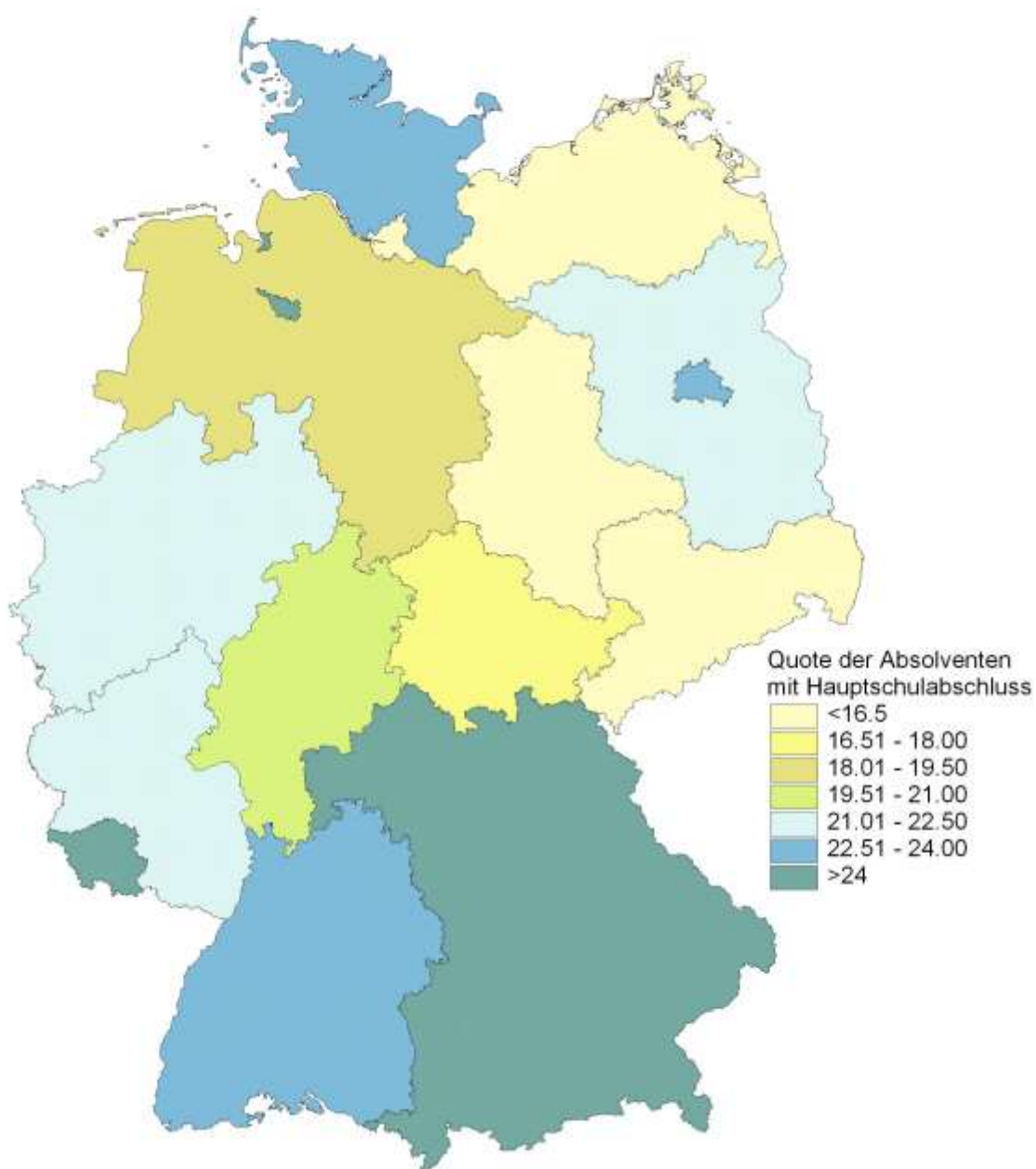
<sup>8</sup> Siehe hierzu auch den Definitionenkatalog zur Schulstatistik:  
<http://www.kmk.org/statistik/schule/statistische-veroeffentlichungen/definitionenkatalog-zur-schulstatistik>.

**Tabelle 12 Absolventen/Abgänger beruflicher Schulen 2005 bis 2014**

Schulart	2005	2006	2007	2008	2009	2010	2011	2012	2013	2014	Veränderung '05 bis '14
<b>Teilzeit-Berufsschulen</b>											
Absolventen in 1.000	568,1	568,0	578,1	576,5	586,0	592,5	576,1	535,1	519,6	507,9	
Veränderung:											
absolut in 1.000	-13,8	-0,1	10,1	-1,6	9,5	6,5	-16,4	-41,0	-15,5	-11,7	-60,2
in %	-2,4%	-0,0%	1,8%	-0,3%	1,6%	1,1%	-2,8%	-7,1%	-2,9%	-2,3%	-10,6%
<b>Berufsvorbereitungsjahr</b>											
Absolventen in 1.000	74,9	71,1	66,5	55,7	49,1	47,1	43,1	40,1	40,4	40,5	
Veränderung:											
absolut in 1.000	0,0	-3,8	-4,6	-10,8	-6,6	-2,0	-4,0	-3,0	0,3	0,1	-34,4
in %	0,0%	-5,1%	-6,4%	-16,3%	-11,8%	-4,1%	-8,5%	-6,9%	0,8%	0,2%	-45,9%
<b>Berufsgrundbildungsjahr</b>											
Absolventen in 1.000	41,4	41,8	40,2	36,8	34,8	25,2	23,7	20,9	19,9	20,0	
Veränderung:											
absolut in 1.000	0,2	0,5	-1,7	-3,4	-1,9	-9,7	-1,5	-2,8	-1,0	0,1	-21,4
in %	0,6%	1,1%	-4,0%	-8,4%	-5,2%	-27,8%	-5,9%	-11,9%	-4,8%	0,6%	-51,7%
<b>Berufsaufbauschule</b>											
Absolventen in 1.000	0,7	0,7	0,6	0,5	0,5	0,6	0,5	0,5	0,4	0,3	
Veränderung:											
absolut in 1.000	0,0	0,0	-0,1	-0,1	0,0	0,1	-0,1	0,0	-0,1	-0,1	-0,3
in %	-5,1%	-2,8%	-8,8%	-11,8%	-8,0%	26,6%	-12,3%	-9,2%	-13,4%	-16,9%	-47,8%
<b>Berufsfachschule</b>											
Absolventen in 1.000	275,8	287,8	287,5	286,4	278,2	272,9	255,9	241,7	228,5	224,6	
Veränderung:											
absolut in 1.000	31,3	11,9	-0,3	-1,1	-8,2	-5,4	-16,9	-14,2	-13,3	-3,8	-51,2
in %	12,8%	4,3%	-0,1%	-0,4%	-2,9%	-1,9%	-6,2%	-5,5%	-5,5%	-1,7%	-18,6%
<b>Berufsoberschule/Technische Oberschule</b>											
Absolventen in 1.000	11,2	11,8	11,9	11,8	12,5	14,0	14,4	14,7	13,9	13,2	
Veränderung:											
absolut in 1.000	2,6	0,5	0,1	-0,1	0,7	1,5	0,4	0,3	-0,8	-0,7	2,0
in %	29,6%	4,6%	0,9%	-0,7%	6,2%	11,6%	3,1%	2,3%	-5,8%	-4,9%	17,5%
<b>Fachgymnasium</b>											
Absolventen in 1.000	36,4	37,1	47,1	47,5	48,6	49,8	49,2	51,8	52,1	53,3	
Veränderung:											
absolut in 1.000	1,3	0,7	10,0	0,4	1,1	1,2	-0,7	2,6	0,3	1,2	16,9
in %	3,8%	1,9%	26,9%	0,9%	2,4%	2,5%	-1,3%	5,3%	0,6%	2,3%	46,5%
<b>Fachoberschule</b>											
Absolventen in 1.000	65,9	66,7	68,8	70,9	71,0	76,4	76,0	74,7	71,0	69,5	
Veränderung:											
absolut in 1.000	3,3	0,8	2,1	2,1	0,1	5,4	-0,4	-1,3	-3,7	-1,5	3,6
in %	5,2%	1,2%	3,2%	3,1%	0,2%	7,6%	-0,6%	-1,7%	-4,9%	-2,1%	5,5%
<b>Fachschule</b>											
Absolventen in 1.000	62,7	60,2	56,8	55,7	54,3	58,9	62,9	65,0	65,0	68,2	
Veränderung:											
absolut in 1.000	1,1	-2,5	-3,3	-1,1	-1,4	4,6	4,0	2,1	0,0	3,2	5,5
in %	1,8%	-4,0%	-5,6%	-2,0%	-2,5%	8,5%	6,8%	3,4%	-0,0%	4,9%	8,8%
<b>Fachakademie/Berufsakademie</b>											
Absolventen in 1.000	2,7	2,8	3,0	3,4	3,1	3,1	3,2	3,3	3,3	3,6	
Veränderung:											
absolut in 1.000	-0,1	0,1	0,3	0,4	-0,3	0,0	0,0	0,1	0,0	0,3	1,0
in %	-3,7%	2,8%	9,1%	14,4%	-9,4%	0,3%	0,8%	3,9%	1,3%	9,7%	35,5%
<b>Zusammen</b>											
Absolventen in 1.000	1139,7	1147,7	1160,5	1145,2	1138,2	1140,4	1104,9	1047,8	1014,1	1001,2	
Veränderung:											
absolut in 1.000	25,9	8,0	12,7	-15,2	-7,0	2,2	-35,5	-57,2	-33,7	-12,9	-138,5
in %	2,3%	0,7%	1,1%	-1,3%	-0,6%	0,2%	-3,1%	-5,2%	-3,2%	-1,3%	-12,2%



**Grafik 7 Anteil der Absolventen mit Hauptschulabschluss<sup>9</sup> an der gleichaltrigen Wohnbevölkerung nach Ländern 2014**

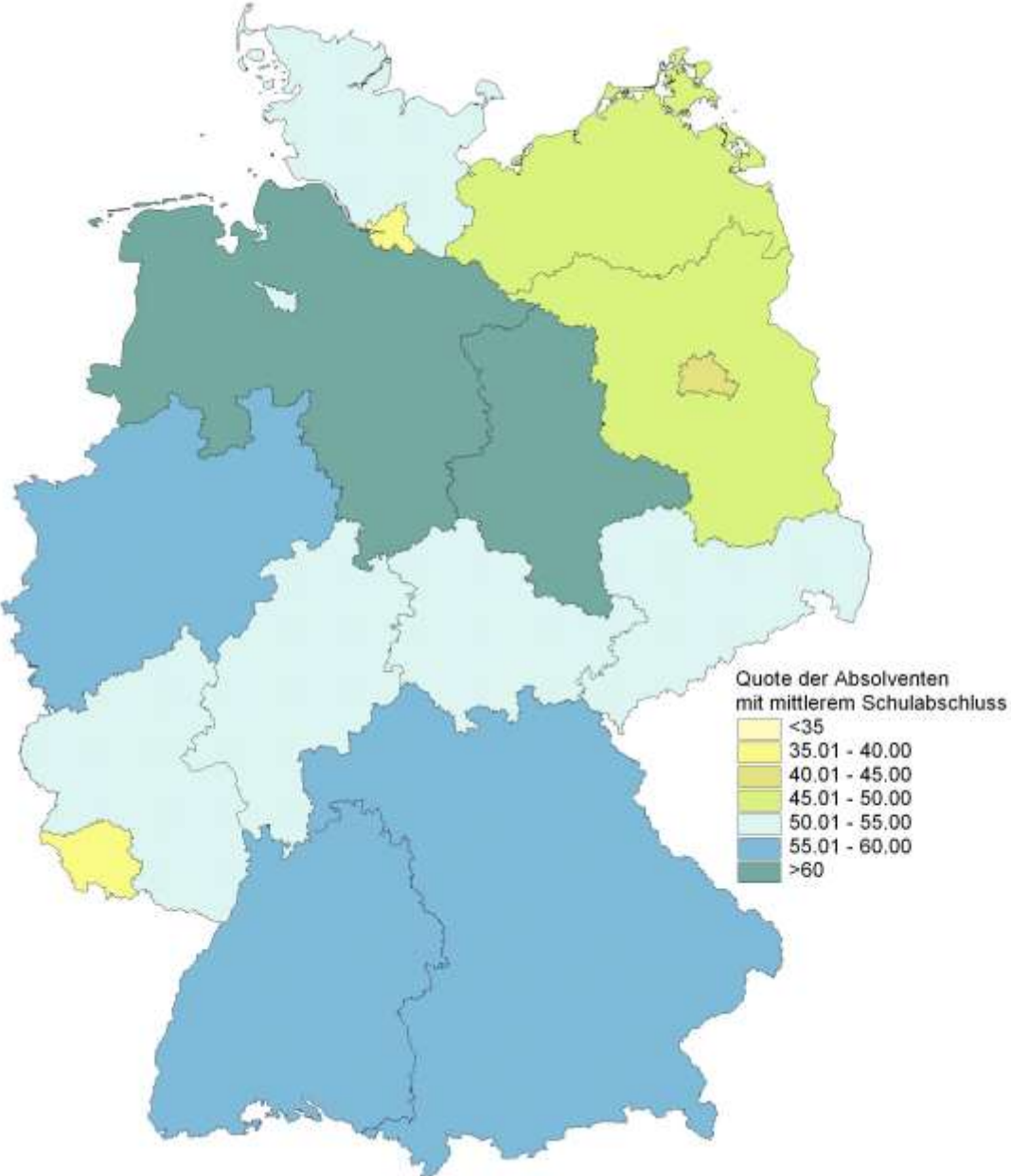


Quelle: Berechnungen des Sekretariats der KMK; eigene Darstellung.

<sup>9</sup> Absolventen der allgemein bildenden und beruflichen Schulen.



**Grafik 8 Anteil der Absolventen mit mittlerem Schulabschluss<sup>10</sup> an der gleichaltrigen Wohnbevölkerung nach Ländern 2014**



Quelle: Berechnungen des Sekretariats der KMK; eigene Darstellung.

<sup>10</sup> Absolventen der allgemein bildenden und beruflichen Schulen.

### 3 Absolventen mit Hochschul- und Fachhochschulreife

Die Quote der Studienberechtigten stellt den auf die gleichaltrige Bevölkerung bezogenen Anteil der Schulabsolventen mit Hochschulreife und Fachhochschulreife dar.

**Tabelle 13 Anteil der Absolventen mit Hochschul- und Fachhochschulreife an der gleichaltrigen Wohnbevölkerung 2005 bis 2014**

Jahr	Anteil an der gleichaltrigen Bevölkerung				davon							
					mit Hochschulreife				mit Fachhochschulreife			
	Deutschland	westdt. FL	ostdt. FL	Stadtstaaten	Deutschland	westdt. FL	ostdt. FL	Stadtstaaten	Deutschland	westdt. FL	ostdt. FL	Stadtstaaten
	<b>Anteil an der gleichaltrigen Bevölkerung</b>											
2005	42,5	43,8	36,5	45,5	28,8	28,1	29,2	35,1	13,7	15,7	7,3	10,5
2006	43,0	44,3	37,0	44,9	29,6	29,1	29,5	35,9	13,4	15,2	7,5	9,0
2007	44,4	45,2	41,8	44,1	30,9	29,8	34,3	35,5	13,5	15,4	7,6	8,5
2008	45,2	45,8	43,0	46,1	31,7	30,5	35,3	37,5	13,5	15,3	7,7	8,6
2009	46,5	47,7	42,8	47,8	32,5	32,2	34,6	38,7	14,0	15,6	8,2	9,1
2010	49,0	50,4	40,8	60,1	33,9	33,7	32,2	50,1	15,2	16,7	8,7	10,0
2011	57,0	59,9	41,4	53,2	41,1	42,2	32,7	43,9	16,0	17,7	8,7	9,3
2012	55,5	55,5	48,8	70,7	43,1	42,1	40,9	62,0	12,5	13,4	7,9	8,6
2013	57,6	59,1	45,3	58,6	45,8	46,3	38,3	50,3	11,9	12,8	7,0	8,3
2014	52,8	53,2	45,7	59,2	41,0	40,5	38,6	50,6	11,8	12,7	7,2	8,6

Anmerkungen: Bis 2005: Durchschnitt der 17- bis unter 20-jährigen (12 Schuljahre) bzw. 18- bis unter 21-jährigen (13 Schuljahre) an der deutschen und ausländischen Wohnbevölkerung am 31.12. des jeweiligen Vorjahres.; Ab 2006 nach dem Quotensummenv erfahren.; Doppelentlassjahrgänge: ST (2007); MV (2008); SL (2009); HH (2010); BY und NI (2011); BW, BE, BB und HB (2012); NW und HE [1,5] (2013) Absolventen der allgemein bildenden und beruflichen Schulen. Ab 2012 ohne Absolventen, die nur den schulischen Teil der Fachhochschulreife absolviert haben.

Seit 1992 ist die Quote der Studienberechtigten an der gleichaltrigen Bevölkerung bundesweit kontinuierlich gestiegen. Der deutliche Anstieg von 2010 auf 2011 um 8 Prozentpunkte auf 57 % ist auf die doppelten Entlassjahrgänge in Bayern und Niedersachsen in 2011, in Berlin, Brandenburg, Bremen und Baden-Württemberg in 2012 sowie in Nordrhein-Westfalen und einem halben zusätzlichen Entlassjahrgang in Hessen in 2013 infolge der Schulzeitverkürzung von 13 auf 12 Schuljahre bei den Gymnasien zurückzuführen. Die Absolventen- und Abgängerquoten für die Jahre 2012 und 2013 wurden gegenüber den Dokumentationen 204 und 206 auf Basis der endgültigen Bevölkerungszahlen nach Zensus 2011 berechnet.<sup>11</sup>

Bei vergleichender Bewertung der Länderquoten sind unterschiedliche wirtschafts- und sozialstrukturelle Gegebenheiten und bildungspolitische Zielvorstellungen zu berücksichtigen. Bei den Stadtstaaten sind die Quoten u. a. wegen der Absolventen, die aus dem Umland kommen, in der Regel höher als in den benachbarten Flächenländern. Weitere Abschlussquoten werden im Kapitel C des Tabellenwerks dargestellt.

<sup>11</sup> Für die Dokumentationen 204 und 206 waren die Quoten mit den jeweils vorläufigen Zahlen berechnet worden.

## Statistische Veröffentlichungen des Sekretariats der Kultusministerkonferenz

### Bereich Schule:

- **Schüler, Klassen, Lehrer und Absolventen der Schulen**

Diese Veröffentlichung gibt einen Überblick über die Zahl der Schülerinnen und Schüler, Klassen, Lehrkräfte, der erteilten Unterrichtsstunden sowie der Abgänger und Absolventen aus allgemein bildenden und beruflichen Schulen. Die Daten sind nach Klassenstufen und Ländern gegliedert und beruhen auf einer eigenen Umfrage der Kultusministerkonferenz. Die Veröffentlichung umfasst einen Zeitraum von 10 Jahren und wird jährlich aktualisiert.
- **Sonderpädagogische Förderung an Schulen**

Diese Veröffentlichung gibt einen statistischen Überblick über die sonderpädagogische Förderung an Schulen in Deutschland. Im Vordergrund stehen die Zahlen zu Schülerinnen und Schülern mit sonderpädagogischer Förderung, die differenziert nach Förderschule und allgemeinen Schulen (seit dem Jahr 1999) sowie nach Ländern dargestellt werden. Neben den Absolutzahlen werden mit der Förderquote und der Förderschulbesuchsquote in dieser Dokumentation auch wichtige Kennzahlen veröffentlicht. Die Daten basieren auf Umfragen in den Kultusministerien der Länder und umfassen einen Zeitraum von 10 Jahren.
- **Einstellung von Lehrkräften**

Ein statistischen Überblick über die drei Phasen zur Rekrutierung des Lehrkräftenachwuchses: das Lehramtsstudium, der Vorbereitungsdienst und die Einstellung in den öffentlichen Schuldienst bietet diese Dokumentation. Bei den ersten beiden Phasen werden jeweils die Anfänger und Absolventen statistisch nachgewiesen, bei der dritten Phase die in den öffentlichen Schuldienst eingestellten Lehrkräfte (inklusive der Seiteneinsteiger). Die Daten werden nach Lehrämtern und Ländern gegliedert dargestellt, umfassen einen Zeitraum von mindestens 10 Jahren und werden seit 2007 alle zwei Jahre aktualisiert. In den Zwischenjahren wird ein aktualisierter Auszug des Tabellenwerks zur Verfügung gestellt.
- **Allgemein bildende Schulen in Ganztagsform in den Ländern in der Bundesrepublik Deutschland**

Die Statistik gibt auf der Basis einer bundeseinheitlichen Definition von Ganztagschulen einen umfassenden, nach Schularten differenzierten Überblick über die Entwicklung von Ganztagsschulangeboten in Deutschland und in den Ländern. In den Zeitreihen werden die jeweils vergangenen fünf Jahre präsentiert. Die Daten werden durch eine eigene Erhebung der Kultusministerkonferenz bei den Ländern abgefragt (ergänzt von einigen Daten des Statistischen Bundesamtes).
- **Vorausberechnung der Schüler- und Absolventenzahlen bis 2025**

Diese Veröffentlichung gibt einen Überblick über die voraussichtliche Entwicklung der Zahl der Schülerinnen und Schüler sowie der Absolventinnen und Absolventen der Schulen. Die Daten werden nach Bildungsbereichen und Schularten für Deutschland, alte und neue Länder (einschließlich Berlin) sowie für die einzelnen Länder ausgewiesen. Bei den Schulabsolventen aus allgemein bildenden Schulen werden die Daten nach Art des Abschlusses (Hauptschulabschluss, mittlerer Abschluss und Fach-

/Hochschulreife) differenziert dargestellt. Die Dokumentation baut auf den Modellrechnungen der Länder zur Schülerentwicklung auf und wird beim Vorliegen neuer, stark abweichender Vorausberechnungen in den Ländern anlassbezogen aktualisiert. Die länderspezifischen Daten werden mit einer eigenen Umfrage von den Ländern eingeholt.

- **Lehrereinstellungsbedarf und -angebot in der Bundesrepublik Deutschland**  
Diese Veröffentlichung gibt einen Überblick über die voraussichtliche Entwicklung des Lehrereinstellungsbedarfs und -angebots in den neuen und alten Ländern. Die Modellrechnung, in der sechs verschiedene Lehramstypen betrachtet werden, umfasst die Jahre 2012 bis 2025.

### **Grundlage für die Interpretation schulstatistischer Kennziffern**

- **Definitionenkatalog zur Schulstatistik**  
Für die Interpretation schulstatistischer Kennziffern ist die genaue Kenntnis der verwendeten Begriffe und statistischen Abgrenzungen unerlässlich. Im Definitionenkatalog werden die wichtigsten Fachtermini und statistischen Vereinbarungen dargestellt. Diese Definitionen liegen den in den Ländern in der Bundesrepublik Deutschland durchgeführten Schulstatistiken zu Grunde und sichern damit auch die länderübergreifende Vergleichbarkeit der Daten.

### **Bereich Hochschule**

- **Vorausberechnung der Studienanfängerzahlen 2012-2025**  
Die Vorausberechnung der Studienanfängerzahlen basiert auf der Vorausberechnung der Schüler- und Absolventenzahlen 2014-2025 (Dokumentation Nr. 205, Juli 2011). Außerdem ist sie die Basis für die 3. Programmphase des Hochschulpakts 2020.
- **Die Mobilität der Studienanfänger und Studierenden in Deutschland 1992 – 2012**  
Die Frage nach dem Zusammenhang von Wanderungen und regionaler Nachfrage nach Studienkapazitäten war Anlass, die Daten der Hochschulstatistik über die Studienanfänger und Studierenden gezielt mit Blick auf die Wanderungsbewegungen zwischen den Ländern auszuwerten. Zusätzlich zu den Vorausberechnungen der Kultusministerkonferenz über die künftige Zahl der Studienanfänger kommt der Mobilität der Studienanfänger und Studierenden zwischen den einzelnen Ländern in der Bundesrepublik Deutschland eine große Bedeutung zu. Diese haben insbesondere Auswirkungen auf die regionale Nachfrage nach personellen und räumlichen Ausbildungskapazitäten an den Hochschulen (Dokumentation Nr. 203).

Alle Publikationen und ältere Veröffentlichungen können unter <http://www.kmk.org/statistik.html> heruntergeladen werden. Sie erscheinen periodisch oder diskontinuierlich (bei Änderungsbedarf).

## **Tabellenteil**

Aufgrund von Korrekturen weichen die Werte für das Saarland im Jahr 2008 gegenüber der Vorgängerversion (Dokumentation 206, Januar 2015) ab.  
In den davor liegenden Druckveröffentlichungen\* hingegen sind die Werte für das Saarland im Jahr 2008 korrekt ausgewiesen.

\*) Dok. 204, März 2014; Dok. 198, Dez. 2012; Dok. 195, Dez. 2011; Dok. 190, März 2011;  
Dok. 188, März 2010

# Gliederung

<b>Gegenstand</b>	<b>Seite</b>
<b>Zusammenfassende Übersichten</b>	
Zeitreihen und Ländervergleiche zu den zentralen Daten	5
<b>A Schüler, Klassen, Lehrer und erteilte Unterrichtsstunden nach Bildungsbereichen</b>	
<b>I Allgemein bildende und berufliche Schulen</b>	
Ingesamt	49
Vorschulbereich	51
Primarbereich	53
Sekundarbereich I	55
Sekundarbereich II	61
Förderschulen	71
nachrichtlich: Schulanfänger	73
<b>B Schüler, Klassen, Lehrer und erteilte Unterrichtsstunden nach Schularten und ausgewählten Klassenstufen</b>	
<b>I Allgemein bildende Schulen</b>	
Ingesamt	82
Vorklassen	84
Schulkindergärten	92
Grundschulen	100
Schulartunabhängige Orientierungsstufe	105
Hauptschulen	109
Schularten mit mehreren Bildungsgängen	121
Realschulen	133
Gymnasien	145
Integrierte Gesamtschulen	162
Freie Waldorfschulen	184
Förderschulen	206
Abendhauptschulen	221
Abendrealschulen	225
Abendgymnasien	229
Kollegs	232

# Gliederung

Gegenstand	Seite
<b>B Schüler, Klassen, Lehrer und erteilte Unterrichtsstunden nach Schularten und ausgewählten Klassenstufen</b>	
<b>II Berufliche Schulen</b>	
Ingesamt	240
Berufsschulen	246
- Teilzeit-Berufsschulen	252
- Berufsvorbereitungsjahr	256
- Berufsgrundbildungsjahr	266
Berufsaufbauschulen	270
Berufsfachschulen	274
Berufsoberschulen/ Technische Oberschulen	284
Fachgymnasien	294
Fachoberschulen	297
Fachschulen	307
Fachakademien/Berufsakademien	317
nachrichtlich: Schulen des Gesundheitswesens	325
<b>C Absolventen der allgemein bildenden und beruflichen Schulen</b>	
<b>I Allgemein bildende Schulen</b>	
Absolventen/Abgänger	332
Abgänger nach Beendigung der Vollzeitschulpflicht ohne Hauptschulabschluss	333
Absolventen nach Beendigung der Vollzeitschulpflicht mit Hauptschulabschluss	335
Absolventen mit mittlerem Abschluss und entsprechenden Abschlüssen	337
Absolventen mit Hochschul- und Fachhochschulreife	339
<b>II Berufliche Schulen</b>	
Absolventen/Abgänger nach Schularten	344
Absolventen beruflicher Schulen nach dort erworbenen allgemein bildenden Abschlüssen	350
<b>III Allgemein bildende und berufliche Schulen</b>	
Absolventen der allgemein bildenden und beruflichen Schulen nach allgemein bildenden Abschlüssen	358





## **Zusammenfassende Übersichten**

Allgemein bildende und berufliche Schulen



# Inhaltsverzeichnis

<b>Gegenstand</b>	<b>Seite</b>
<b>Zusammenfassende Übersichten</b>	
<b>Schüler</b>	
Zeitreihe	8
Ländervergleich	10
<b>Klassen</b>	
Zeitreihe	12
Ländervergleich	14
<b>Lehrer</b>	
Zeitreihe	16
Ländervergleich	18
<b>Erteilte Unterrichtsstunden</b>	
Zeitreihe	20
Ländervergleich	22
<b>Schüler je Klasse</b>	
Zeitreihe	24
Ländervergleich	26
<b>Schüler je Lehrer</b>	
Zeitreihe	28
Ländervergleich	30
<b>Erteilte Unterrichtsstunden je Schüler</b>	
Zeitreihe	32
Ländervergleich	34
<b>Erteilte Unterrichtsstunden je Klasse</b>	
Zeitreihe	36
Ländervergleich	38
<b>Verteilung der Schüler in Klassenstufe 8 auf die Schularten</b>	
Zeitreihe	40
Ländervergleich	41
<b>Absolventen</b>	
Zeitreihe	42
Ländervergleich	44

Zusammenfassende Übersichten

1. Schüler

1.1 Zeitreihe 2005 bis 2014

Bildungsbereich/Schulart	2005	2006	2007	2008	2009	2010	2011	2012	2013	2014
<b>Allgemein bildende und berufliche Schulen</b>	<b>12.277.129</b>	<b>12.136.721</b>	<b>11.984.567</b>	<b>11.826.837</b>	<b>11.674.556</b>	<b>11.484.960</b>	<b>11.290.679</b>	<b>11.114.277</b>	<b>10.950.779</b>	<b>10.872.127</b>
<b>Allgemein bildende Schulen</b>	<b>9.506.665</b>	<b>9.354.813</b>	<b>9.181.767</b>	<b>9.020.870</b>	<b>8.905.753</b>	<b>8.796.942</b>	<b>8.678.188</b>	<b>8.556.879</b>	<b>8.420.062</b>	<b>8.366.124</b>
<b>Förderschulen</b>	<b>416.239</b>	<b>408.081</b>	<b>400.399</b>	<b>393.491</b>	<b>387.792</b>	<b>377.922</b>	<b>365.719</b>	<b>355.139</b>	<b>343.343</b>	<b>334.994</b>
mit Förderschwerpunkt Lernen	201.618	189.941	179.554	171.113	163.363	154.958	145.383	136.351	125.640	115.871
mit sonstigen Förderschwerpunkten	214.621	218.140	220.845	222.378	224.429	222.964	220.336	218.788	217.703	219.123
<b>Vorschulbereich</b>	<b>30.146</b>	<b>29.056</b>	<b>28.136</b>	<b>28.078</b>	<b>27.844</b>	<b>28.819</b>	<b>28.233</b>	<b>27.876</b>	<b>27.696</b>	<b>26.721</b>
Vorklassen	8.228	8.161	8.864	8.701	9.362	9.694	9.801	10.048	10.600	10.367
Schulkindergärten	21.918	20.895	19.272	19.377	18.482	19.125	18.432	17.828	17.096	16.354
<b>Primarbereich</b>	<b>3.212.985</b>	<b>3.192.621</b>	<b>3.118.922</b>	<b>3.033.343</b>	<b>2.952.693</b>	<b>2.877.051</b>	<b>2.832.087</b>	<b>2.795.620</b>	<b>2.772.129</b>	<b>2.789.244</b>
Grundschulen	3.177.390	3.156.523	3.082.519	2.997.074	2.914.858	2.837.727	2.790.138	2.746.379	2.708.400	2.708.752
Integrierte Gesamtschulen	10.235	10.328	10.473	10.304	11.930	13.769	16.395	23.664	38.334	54.872
Freie Waldorfschulen	25.360	25.770	25.930	25.965	25.905	25.555	25.554	25.577	25.395	25.620
<b>Sekundarbereich I</b>	<b>4.986.021</b>	<b>4.838.237</b>	<b>4.742.544</b>	<b>4.583.840</b>	<b>4.509.574</b>	<b>4.420.850</b>	<b>4.391.710</b>	<b>4.336.844</b>	<b>4.257.589</b>	<b>4.189.138</b>
Schulartunabhängige Orientierungsstufe	102.247	99.543	101.564	104.562	111.160	111.199	101.135	97.336	97.656	99.281
Hauptschulen	1.023.829	953.400	888.234	823.052	767.258	703.525	656.754	607.878	553.653	507.502
Schularten mit mehreren Bildungsgängen	341.719	311.987	299.919	302.269	329.827	370.852	399.899	429.316	453.930	477.061
Realschulen	1.324.691	1.300.536	1.278.079	1.262.545	1.221.053	1.166.509	1.130.004	1.080.598	1.015.160	950.706
Gymnasien	1.698.903	1.691.255	1.701.109	1.614.625	1.579.559	1.521.437	1.517.106	1.493.645	1.460.763	1.432.720
Integrierte Gesamtschulen	433.959	420.596	412.634	415.293	438.002	484.056	523.811	565.467	614.430	660.295
Freie Waldorfschulen	37.662	38.083	38.515	39.169	39.973	40.855	41.485	41.854	41.689	41.439
Abendhauptschulen	1.355	1.255	1.173	1.129	1.159	1.100	1.044	1.195	963	977
Abendrealschulen	21.656	21.582	21.317	21.196	21.583	21.317	20.472	19.555	19.345	19.157
<b>Sekundarbereich II</b>	<b>3.631.738</b>	<b>3.668.726</b>	<b>3.694.566</b>	<b>3.788.085</b>	<b>3.796.653</b>	<b>3.780.318</b>	<b>3.672.930</b>	<b>3.598.798</b>	<b>3.550.022</b>	<b>3.532.030</b>
<b>Sekundarbereich II, Allgemein bildende Schulen</b>	<b>861.274</b>	<b>886.818</b>	<b>891.766</b>	<b>982.118</b>	<b>1.027.850</b>	<b>1.092.300</b>	<b>1.060.439</b>	<b>1.041.400</b>	<b>1.019.305</b>	<b>1.026.027</b>
Gymnasien*	731.558	757.686	763.891	854.324	895.812	953.737	916.022	893.945	869.228	870.309
Integrierte Gesamtschulen	76.250	76.687	76.695	77.565	80.914	86.945	92.469	96.683	100.495	107.547
Freie Waldorfschulen	13.999	14.310	14.289	14.490	14.223	14.433	14.536	14.632	14.912	15.393
Abendgymnasien	21.253	20.456	19.373	18.842	19.599	19.393	19.261	18.339	17.510	16.426
Kollegs	18.214	17.679	17.518	16.897	17.302	17.792	18.151	17.801	17.160	16.352

Bildungsbereich/Schulart	2005	2006	2007	2008	2009	2010	2011	2012	2013	2014
<b>Sekundarbereich II, Berufliche Schulen</b>	<b>2.770.464</b>	<b>2.781.908</b>	<b>2.802.800</b>	<b>2.805.967</b>	<b>2.768.803</b>	<b>2.688.018</b>	<b>2.612.491</b>	<b>2.557.398</b>	<b>2.530.717</b>	<b>2.506.003</b>
Berufsschulen	1.784.407	1.789.206	1.818.044	1.826.363	1.770.685	1.697.868	1.637.527	1.596.271	1.560.019	1.527.429
Teilzeit-Berufsschulen	1.658.070	1.670.586	1.713.437	1.731.096	1.686.366	1.618.486	1.563.918	1.524.076	1.487.737	1.450.641
Berufsvorbereitungsjahr	77.660	71.907	62.077	55.302	54.716	51.811	48.941	48.810	49.230	53.461
Berufsgrundbildungsjahr	48.677	46.713	42.530	39.965	29.603	27.571	24.668	23.385	23.052	23.327
Berufsaufbauschulen	684	630	551	493	596	533	481	427	360	298
Berufsfachschulen	560.520	566.219	530.272	510.855	499.493	478.396	455.189	436.925	431.200	425.846
Berufsober-/Technische Oberschulen	19.015	19.372	19.252	20.385	23.662	24.666	24.768	23.196	22.033	20.750
Fachgymnasien	121.142	124.085	151.854	154.075	158.876	163.294	168.359	172.879	180.712	189.962
Fachoberschulen	125.579	130.286	129.826	134.329	140.291	139.866	137.478	134.174	136.770	139.556
Fachschulen	151.686	144.507	145.473	152.268	167.554	175.585	180.612	185.202	190.965	193.416
Fachakademien/Berufsakademien	7.431	7.603	7.528	7.199	7.646	7.810	8.077	8.324	8.658	8.746
<b>Sekundarbereich II, Berufliche Schulen - Vollzeitform</b>	<b>979.023</b>	<b>982.505</b>	<b>962.898</b>	<b>944.399</b>	<b>947.675</b>	<b>934.046</b>	<b>914.817</b>	<b>896.639</b>	<b>901.326</b>	<b>911.341</b>
Berufsschulen	110.064	105.202	92.565	85.402	75.503	71.462	67.870	66.757	66.927	71.618
Berufsvorbereitungsjahr	61.387	58.489	50.035	45.437	45.900	43.891	43.202	43.372	43.875	48.291
Berufsgrundbildungsjahr	48.677	46.713	42.530	39.965	29.603	27.571	24.668	23.385	23.052	23.327
Berufsaufbauschulen	684	630	551	493	596	533	481	427	360	298
Berufsfachschulen	535.305	541.462	506.160	487.127	476.377	455.212	431.781	412.056	404.800	398.345
Berufsober-/Technische Oberschulen	17.072	17.403	17.324	18.127	21.095	22.125	22.340	21.029	20.058	19.023
Fachgymnasien	121.142	124.085	151.854	154.075	158.876	163.294	168.359	172.879	180.712	189.962
Fachoberschulen	89.242	92.065	92.391	94.105	98.854	98.533	97.405	93.862	94.801	96.328
Fachschulen	98.401	94.336	94.809	98.192	109.174	115.571	119.112	121.934	125.723	127.754
Fachakademien/Berufsakademien	7.113	7.322	7.244	6.878	7.200	7.316	7.469	7.695	7.945	8.013
<b>Sekundarbereich II, Berufliche Schulen - Teilzeitform</b>	<b>1.791.441</b>	<b>1.799.403</b>	<b>1.839.902</b>	<b>1.861.568</b>	<b>1.821.128</b>	<b>1.753.972</b>	<b>1.697.674</b>	<b>1.660.759</b>	<b>1.629.391</b>	<b>1.594.662</b>
Berufsschulen	1.674.343	1.684.004	1.725.479	1.740.961	1.695.182	1.626.406	1.569.657	1.529.514	1.493.092	1.455.811
Teilzeit-Berufsschulen	1.658.070	1.670.586	1.713.437	1.731.096	1.686.366	1.618.486	1.563.918	1.524.076	1.487.737	1.450.641
Berufsvorbereitungsjahr	16.273	13.418	12.042	9.865	8.816	7.920	5.739	5.438	5.355	5.170
Berufsaufbauschulen	-	-	-	-	-	-	-	-	-	-
Berufsfachschulen	25.215	24.757	24.112	23.728	23.116	23.184	23.408	24.869	26.400	27.501
Berufsober-/Technische Oberschulen	1.943	1.969	1.928	2.258	2.567	2.541	2.428	2.167	1.975	1.727
Fachoberschulen	36.337	38.221	37.435	40.224	41.437	41.333	40.073	40.312	41.969	43.228
Fachschulen	53.285	50.171	50.664	54.076	58.380	60.014	61.500	63.268	65.242	65.662
Fachakademien/Berufsakademien	318	281	284	321	446	494	608	629	713	733

Anmerkung: Teilzeit-Berufsschulen einschließlich Berufsgrundbildungsjahr in kooperativer Form.

\*ST (2007), MV (2008), SL (2009), HH (2010), BY und NI (2011), BW, BE, BB und HB (2012), NW und HE [1,5] (2013): Doppelentlassjahrgang.

Zusammenfassende Übersichten

1. Schüler

1.2 Ländervergleich 2014

Bildungsbereich/Schulart	BW	BY	BE	BB	HB	HH	HE	MV	NI	NW	RP	SL	SN	ST	SH	TH	D
<b>Allgemein bildende und berufliche Schulen</b>	<b>1.547.341</b>	<b>1.657.399</b>	<b>420.979</b>	<b>271.235</b>	<b>89.996</b>	<b>241.131</b>	<b>816.255</b>	<b>172.517</b>	<b>1.129.173</b>	<b>2.547.676</b>	<b>541.672</b>	<b>125.027</b>	<b>445.612</b>	<b>232.891</b>	<b>397.338</b>	<b>235.885</b>	<b>10.872.127</b>
<b>Allgemein bildende Schulen</b>	<b>1.141.493</b>	<b>1.285.652</b>	<b>334.053</b>	<b>228.291</b>	<b>64.895</b>	<b>187.637</b>	<b>627.466</b>	<b>139.982</b>	<b>856.251</b>	<b>1.971.095</b>	<b>418.512</b>	<b>91.052</b>	<b>346.113</b>	<b>185.351</b>	<b>303.714</b>	<b>184.567</b>	<b>8.366.124</b>
<b>Förderschulen</b>	<b>52.492</b>	<b>54.235</b>	<b>8.993</b>	<b>8.767</b>	<b>796</b>	<b>4.957</b>	<b>24.015</b>	<b>8.503</b>	<b>29.257</b>	<b>82.273</b>	<b>14.614</b>	<b>3.525</b>	<b>18.707</b>	<b>10.619</b>	<b>5.932</b>	<b>7.309</b>	<b>334.994</b>
mit Förderschwerpunkt Lernen	18.892	9.142	2.690	4.507	243	1.826	9.920	4.436	11.836	23.064	7.598	1.321	10.767	5.003	1.766	2.860	115.871
mit sonstigen Förderschwerpunkten	33.600	45.093	6.303	4.260	553	3.131	14.095	4.067	17.421	59.209	7.016	2.204	7.940	5.616	4.166	4.449	219.123
<b>Vorschulbereich</b>	<b>8.030</b>	<b>-</b>	<b>-</b>	<b>-</b>	<b>17</b>	<b>8.048</b>	<b>5.902</b>	<b>-</b>	<b>2.699</b>	<b>1.709</b>	<b>228</b>	<b>88</b>	<b>-</b>	<b>-</b>	<b>-</b>	<b>-</b>	<b>26.721</b>
Vorklassen	-	-	-	-	17	8.048	2.302	-	-	-	-	-	-	-	-	-	10.367
Schulkindergärten	8.030	-	-	-	-	-	3.600	-	2.699	1.709	228	88	-	-	-	-	16.354
<b>Primarbereich</b>	<b>376.405</b>	<b>422.673</b>	<b>118.273</b>	<b>79.809</b>	<b>21.643</b>	<b>59.824</b>	<b>212.015</b>	<b>50.420</b>	<b>286.248</b>	<b>630.431</b>	<b>134.478</b>	<b>30.295</b>	<b>129.655</b>	<b>67.935</b>	<b>101.225</b>	<b>67.915</b>	<b>2.789.244</b>
Grundschulen	333.668	420.117	110.120	79.098	21.322	54.469	206.987	50.147	282.988	625.223	133.707	29.912	129.004	67.667	99.747	64.576	2.708.752
Integrierte Gesamtschulen	35.771	-	6.590	260	-	4.390	3.541	-	1.088	364	-	-	-	-	-	2.868	54.872
Freie Waldorfschulen	6.966	2.556	1.563	451	321	965	1.487	273	2.172	4.844	771	383	651	268	1.478	471	25.620
<b>Sekundarbereich I</b>	<b>585.612</b>	<b>678.677</b>	<b>155.513</b>	<b>109.804</b>	<b>31.928</b>	<b>82.609</b>	<b>309.708</b>	<b>65.205</b>	<b>437.034</b>	<b>975.690</b>	<b>217.722</b>	<b>45.271</b>	<b>164.159</b>	<b>88.178</b>	<b>152.320</b>	<b>89.708</b>	<b>4.189.138</b>
Schulartunabhängige Orientierungsstufe	329	611	46.879	36.290	-	362	14.810	-	-	-	-	-	-	-	-	-	99.281
Hauptschulen	114.048	202.810	-	-	-	-	22.095	-	48.518	119.192	476	271	-	-	92	-	507.502
Schularten mit mehreren Bildungsgängen	-	-	-	32.506	2.284	-	4.569	41.103	55.792	33.047	88.636	8.720	100.210	46.720	17.845	45.629	477.061
Realschulen	231.631	255.498	-	-	-	-	72.602	-	120.653	263.140	4.187	1.240	-	-	1.755	-	950.706
Gymnasien	202.576	213.353	38.948	28.018	7.662	34.314	123.370	17.870	153.277	326.580	88.456	15.842	62.283	36.067	49.445	34.659	1.432.720
Integrierte Gesamtschulen	23.849	1.880	66.416	10.939	20.799	45.946	67.241	5.769	55.218	214.976	34.753	18.283	-	4.702	80.833	8.691	660.295
Freie Waldorfschulen	11.737	4.217	1.953	738	550	1.469	2.713	463	3.576	7.823	1.214	640	737	530	2.350	729	41.439
Abendhauptschulen	-	-	367	-	174	159	277	-	-	-	-	-	-	-	-	-	977
Abendrealschulen	1.442	308	950	1.313	459	359	2.031	-	-	10.932	-	275	929	159	-	-	19.157
<b>Sekundarbereich II</b>	<b>524.802</b>	<b>501.814</b>	<b>138.200</b>	<b>72.855</b>	<b>35.612</b>	<b>85.693</b>	<b>264.615</b>	<b>48.389</b>	<b>373.935</b>	<b>857.573</b>	<b>174.630</b>	<b>45.848</b>	<b>133.091</b>	<b>66.159</b>	<b>137.861</b>	<b>70.953</b>	<b>3.532.030</b>
<b>Sekundarbereich II, Allgemein bildende Schulen</b>	<b>118.954</b>	<b>130.067</b>	<b>51.274</b>	<b>29.911</b>	<b>10.511</b>	<b>32.199</b>	<b>75.826</b>	<b>15.854</b>	<b>101.013</b>	<b>280.992</b>	<b>51.470</b>	<b>11.873</b>	<b>33.592</b>	<b>18.619</b>	<b>44.237</b>	<b>19.635</b>	<b>1.026.027</b>
Gymnasien*	110.948	125.811	36.581	24.316	7.665	19.364	69.063	14.258	90.141	212.282	45.301	9.579	31.960	17.693	36.650	18.697	870.309
Integrierte Gesamtschulen	567	85	11.488	4.652	2.243	11.010	3.323	952	7.716	51.430	5.016	1.770	-	382	6.314	599	107.547
Freie Waldorfschulen	4.565	1.582	701	262	165	622	964	199	1.337	2.743	469	235	283	125	944	197	15.393
Abendgymnasien	2.428	1.092	387	406	438	1.033	1.834	445	864	6.197	223	165	504	81	329	-	16.426
Kollegs	446	1.497	2.117	275	-	170	642	-	955	8.340	461	124	845	338	-	142	16.352

Bildungsbereich/Schulart	BW	BY	BE	BB	HB	HH	HE	MV	NI	NW	RP	SL	SN	ST	SH	TH	D
<b>Sekundarbereich II, Berufliche Schulen</b>	<b>405.848</b>	<b>371.747</b>	<b>86.926</b>	<b>42.944</b>	<b>25.101</b>	<b>53.494</b>	<b>188.789</b>	<b>32.535</b>	<b>272.922</b>	<b>576.581</b>	<b>123.160</b>	<b>33.975</b>	<b>99.499</b>	<b>47.540</b>	<b>93.624</b>	<b>51.318</b>	<b>2.506.003</b>
Berufsschulen	197.217	267.274	48.510	27.678	18.722	40.289	112.280	21.557	162.191	363.641	73.039	20.377	54.896	29.887	61.563	28.308	1.527.429
Teilzeit-Berufsschulen	192.163	256.154	44.931	27.678	17.123	36.528	106.890	19.798	154.169	342.653	70.624	18.546	49.140	28.261	58.895	27.088	1.450.641
Berufsvorbereitungsjahr	4.815	7.394	3.577	-	1.599	3.761	5.293	1.759	8.022	4.839	2.415	496	4.737	1.294	2.240	1.220	53.461
Berufsgrundbildungsjahr	239	3.726	2	-	-	-	97	-	-	16.149	-	1.335	1.019	332	428	-	23.327
Berufsaufbauschulen	298	-	-	-	-	-	-	-	-	-	-	-	-	-	-	-	298
Berufsfachschulen	118.982	20.784	16.919	3.075	3.112	4.935	21.620	6.409	49.488	101.865	20.363	3.222	20.244	9.299	13.408	12.121	425.846
Berufsober-/Technische Oberschulen	2.065	12.344	1.093	-	83	321	-	-	194	-	3.794	-	-	-	856	-	20.750
Fachgymnasien	66.070	-	4.400	3.678	1.157	1.785	15.706	2.178	24.412	36.663	9.852	1.730	7.264	1.754	10.318	2.995	189.962
Fachoberschulen	-	45.297	4.655	2.444	1.237	766	22.750	232	21.086	22.962	1.916	5.530	5.653	2.079	1.260	1.689	139.556
Fachschulen	21.216	17.302	11.349	6.069	790	5.398	16.433	2.159	15.551	51.450	14.196	3.116	11.442	4.521	6.219	6.205	193.416
Fachakademien/Berufsakademien	-	8.746	-	-	-	-	-	-	-	-	-	-	-	-	-	-	8.746
<b>Sekundarbereich II, Berufliche Schulen - Vollzeitform</b>	<b>178.923</b>	<b>89.512</b>	<b>35.041</b>	<b>13.554</b>	<b>7.282</b>	<b>15.114</b>	<b>76.470</b>	<b>10.922</b>	<b>105.580</b>	<b>201.199</b>	<b>44.537</b>	<b>14.252</b>	<b>45.598</b>	<b>17.676</b>	<b>33.557</b>	<b>22.124</b>	<b>911.341</b>
Berufsschulen	5.054	11.120	2.580	-	1.137	3.373	5.390	481	8.022	20.988	2.415	1.831	4.125	1.626	2.414	1.062	71.618
Berufsvorbereitungsjahr	4.815	7.394	2.578	-	1.137	3.373	5.293	481	8.022	4.839	2.415	496	3.106	1.294	1.986	1.062	48.291
Berufsgrundbildungsjahr	239	3.726	2	-	-	-	97	-	-	16.149	-	1.335	1.019	332	428	-	23.327
Berufsaufbauschulen	298	-	-	-	-	-	-	-	-	-	-	-	-	-	-	-	298
Berufsfachschulen	94.467	20.784	15.692	3.075	3.112	4.918	21.620	6.318	49.346	101.865	20.363	3.222	19.426	8.964	13.408	11.765	398.345
Berufsober-/Technische Oberschulen	2.065	12.273	1.043	-	83	321	-	-	194	-	2.188	-	-	-	856	-	19.023
Fachgymnasien	66.070	-	4.400	3.678	1.157	1.785	15.706	2.178	24.412	36.663	9.852	1.730	7.264	1.754	10.318	2.995	189.962
Fachoberschulen	-	23.001	4.262	2.444	1.038	766	22.655	232	11.608	12.305	1.916	5.442	5.631	2.079	1.260	1.689	96.328
Fachschulen	10.969	14.321	7.064	4.357	755	3.951	11.099	1.713	11.998	29.378	7.803	2.027	9.152	3.253	5.301	4.613	127.754
Fachakademien/Berufsakademien	-	8.013	-	-	-	-	-	-	-	-	-	-	-	-	-	-	8.013
<b>Sekundarbereich II, Berufliche Schulen - Teilzeitform</b>	<b>226.925</b>	<b>282.235</b>	<b>51.885</b>	<b>29.390</b>	<b>17.819</b>	<b>38.380</b>	<b>112.319</b>	<b>21.613</b>	<b>167.342</b>	<b>375.382</b>	<b>78.623</b>	<b>19.723</b>	<b>53.901</b>	<b>29.864</b>	<b>60.067</b>	<b>29.194</b>	<b>1.594.662</b>
Berufsschulen	192.163	256.154	45.930	27.678	17.585	36.916	106.890	21.076	154.169	342.653	70.624	18.546	50.771	28.261	59.149	27.246	1.455.811
Teilzeit-Berufsschulen	192.163	256.154	44.931	27.678	17.123	36.528	106.890	19.798	154.169	342.653	70.624	18.546	49.140	28.261	58.895	27.088	1.450.641
Berufsvorbereitungsjahr	-	-	999	-	462	388	-	1.278	-	-	-	-	1.631	-	254	158	5.170
Berufsaufbauschulen	-	-	-	-	-	-	-	-	-	-	-	-	-	-	-	-	-
Berufsfachschulen	24.515	-	1.227	-	-	17	-	91	142	-	-	-	818	335	-	356	27.501
Berufsober-/Technische Oberschulen	-	71	50	-	-	-	-	-	-	-	1.606	-	-	-	-	-	1.727
Fachoberschulen	-	22.296	393	-	199	-	95	-	9.478	10.657	-	88	22	-	-	-	43.228
Fachschulen	10.247	2.981	4.285	1.712	35	1.447	5.334	446	3.553	22.072	6.393	1.089	2.290	1.268	918	1.592	65.662
Fachakademien/Berufsakademien	-	733	-	-	-	-	-	-	-	-	-	-	-	-	-	-	733

Anmerkung: Teilzeit-Berufsschulen einschließlich Berufsgrundbildungsjahr in kooperativer Form.

\*ST (2007), MV (2008), SL (2009), HH (2010), BY und NI (2011), BW, BE, BB und HB (2012), NW und HE [1,5] (2013): Doppeltelassjahrgang.

Zusammenfassende Übersichten

2. Klassen

2.1 Zeitreihe 2005 bis 2014

Bildungsbereich/Schulart	2005	2006	2007	2008	2009	2010	2011	2012	2013	2014
<b>Allgemein bildende und berufliche Schulen</b>	<b>x</b>	<b>x</b>	<b>x</b>	<b>x</b>	<b>x</b>	<b>x</b>	<b>x</b>	<b>x</b>	<b>x</b>	<b>x</b>
<b>Allgemein bildende Schulen</b>	<b>x</b>	<b>x</b>	<b>x</b>	<b>x</b>	<b>x</b>	<b>x</b>	<b>x</b>	<b>x</b>	<b>x</b>	<b>x</b>
<b>Förderschulen</b>	<b>41.452</b>	<b>40.988</b>	<b>40.513</b>	<b>40.131</b>	<b>39.750</b>	<b>39.050</b>	<b>38.077</b>	<b>37.093</b>	<b>36.079</b>	<b>35.086</b>
mit Förderschwerpunkt Lernen	17.065	16.235	15.545	15.077	14.980	14.373	13.700	12.923	11.989	11.075
mit sonstigen Förderschwerpunkten	22.914	23.345	23.636	23.819	24.770	24.677	24.377	24.170	24.090	24.011
<b>Vorschulbereich</b>	<b>2.713</b>	<b>2.634</b>	<b>2.536</b>	<b>2.578</b>	<b>2.591</b>	<b>2.591</b>	<b>2.513</b>	<b>2.471</b>	<b>2.434</b>	<b>2.325</b>
Vorklassen	384	383	445	441	479	501	539	549	566	551
Schulkindergärten	2.329	2.251	2.091	2.137	2.112	2.090	1.974	1.922	1.868	1.774
<b>Primarbereich</b>	<b>145.325</b>	<b>144.401</b>	<b>142.095</b>	<b>139.617</b>	<b>137.363</b>	<b>135.948</b>	<b>134.912</b>	<b>134.083</b>	<b>133.767</b>	<b>134.659</b>
Grundschulen	143.985	143.023	140.678	138.201	135.830	134.339	133.141	131.922	130.872	130.938
Integrierte Gesamtschulen	474	481	484	472	562	638	787	1.149	1.887	2.717
Freie Waldorfschulen	866	897	933	944	971	971	984	1.012	1.008	1.004
<b>Sekundarbereich I</b>	<b>199.830</b>	<b>194.099</b>	<b>190.142</b>	<b>184.848</b>	<b>182.967</b>	<b>180.354</b>	<b>180.015</b>	<b>178.564</b>	<b>176.214</b>	<b>174.124</b>
Schulartunabhängige Orientierungsstufe	4.632	4.500	4.574	4.724	5.049	5.120	4.710	4.581	4.610	4.702
Hauptschulen	48.438	45.844	43.165	40.659	38.275	35.385	33.152	30.726	28.114	25.886
Schularten mit mehreren Bildungsgängen	16.124	14.963	14.562	14.793	15.966	17.702	18.834	20.021	21.068	21.903
Realschulen	49.405	48.401	47.589	47.079	45.907	44.211	43.247	41.610	39.395	37.175
Gymnasien	62.434	62.080	62.127	59.351	58.442	56.602	56.958	56.656	55.872	55.209
Integrierte Gesamtschulen	16.452	15.946	15.677	15.772	16.785	18.754	20.504	22.340	24.543	26.652
Freie Waldorfschulen	1.385	1.418	1.437	1.472	1.530	1.570	1.629	1.662	1.652	1.649
Abendhauptschulen	69	59	61	56	57	56	53	63	52	52
Abendrealschulen	891	888	950	942	956	954	928	905	908	896
<b>Sekundarbereich II</b>	<b>x</b>	<b>x</b>	<b>x</b>	<b>x</b>	<b>x</b>	<b>x</b>	<b>x</b>	<b>x</b>	<b>x</b>	<b>x</b>
<b>Sekundarbereich II, Allgemein bildende Schulen</b>	<b>x</b>	<b>x</b>	<b>x</b>	<b>x</b>	<b>x</b>	<b>x</b>	<b>x</b>	<b>x</b>	<b>x</b>	<b>x</b>
Gymnasien*	x	x	x	x	x	x	x	x	x	x
Integrierte Gesamtschulen	x	x	x	x	x	x	x	x	x	x
Freie Waldorfschulen	x	x	x	x	x	x	x	x	x	x
Abendgymnasien	x	x	x	x	x	x	x	x	x	x
Kollegs	x	x	x	x	x	x	x	x	x	x



Bildungsbereich/Schulart	2005	2006	2007	2008	2009	2010	2011	2012	2013	2014
<b>Sekundarbereich II, Berufliche Schulen</b>	<b>x</b>	<b>x</b>	<b>x</b>	<b>x</b>	<b>x</b>	<b>x</b>	<b>x</b>	<b>x</b>	<b>x</b>	<b>x</b>
Berufsschulen	90.727	90.564	91.491	92.074	90.678	88.169	85.741	83.820	81.960	80.494
Teilzeit-Berufsschulen	83.198	83.377	84.972	86.153	85.324	83.000	80.943	79.082	77.269	75.544
Berufsvorbereitungsjahr	5.261	4.953	4.460	3.998	3.935	3.807	3.575	3.586	3.576	3.818
Berufsgrundbildungsjahr	2.268	2.234	2.059	1.923	1.419	1.362	1.223	1.152	1.115	1.132
Berufsaufbauschulen	27	28	26	24	24	25	23	21	17	15
Berufsfachschulen	25.274	25.768	24.644	23.940	23.559	22.935	22.138	21.179	20.793	20.572
Berufsober-/Technische Oberschulen	818	864	857	879	996	1.091	1.105	1.070	1.030	992
Fachgymnasien	x	x	x	x	x	x	x	x	x	x
Fachoberschulen	5.300	5.508	5.590	5.735	5.946	6.058	6.029	5.916	6.012	6.133
Fachschulen	7.382	7.174	7.248	7.375	7.917	8.298	8.593	9.076	9.073	9.287
Fachakademien/Berufsakademien	x	x	x	x	x	x	x	x	x	x
<b>Sekundarbereich II, Berufliche Schulen - Vollzeitform</b>	<b>x</b>	<b>x</b>	<b>x</b>	<b>x</b>	<b>x</b>	<b>x</b>	<b>x</b>	<b>x</b>	<b>x</b>	<b>x</b>
Berufsschulen	6.406	6.239	5.613	5.148	4.662	4.527	4.347	4.315	4.277	4.536
Berufsvorbereitungsjahr	4.138	4.005	3.554	3.225	3.243	3.165	3.124	3.163	3.162	3.404
Berufsgrundbildungsjahr	2.268	2.234	2.059	1.923	1.419	1.362	1.223	1.152	1.115	1.132
Berufsaufbauschulen	27	28	26	24	24	25	23	21	17	15
Berufsfachschulen	24.011	24.514	23.396	22.707	22.360	21.741	20.942	19.910	19.440	19.134
Berufsober-/Technische Oberschulen	735	760	761	772	875	964	984	954	918	888
Fachgymnasien	x	x	x	x	x	x	x	x	x	x
Fachoberschulen	3.840	3.986	4.090	4.145	4.307	4.377	4.363	4.275	4.287	4.381
Fachschulen	4.690	4.569	4.633	4.662	5.040	5.335	5.545	5.944	5.864	5.993
Fachakademien/Berufsakademien	x	x	x	x	x	x	x	x	x	x
<b>Sekundarbereich II, Berufliche Schulen - Teilzeitform</b>	<b>x</b>	<b>x</b>	<b>x</b>	<b>x</b>	<b>x</b>	<b>x</b>	<b>x</b>	<b>x</b>	<b>x</b>	<b>x</b>
Berufsschulen	84.321	84.325	85.878	86.926	86.016	83.642	81.394	79.505	77.683	75.958
Teilzeit-Berufsschulen	83.198	83.377	84.972	86.153	85.324	83.000	80.943	79.082	77.269	75.544
Berufsvorbereitungsjahr	1.123	948	906	773	692	642	451	423	414	414
Berufsaufbauschulen	-	-	-	-	-	-	-	-	-	-
Berufsfachschulen	1.263	1.254	1.248	1.233	1.199	1.194	1.195	1.269	1.353	1.438
Berufsober-/Technische Oberschulen	83	104	96	107	121	127	121	116	112	104
Fachoberschulen	1.460	1.522	1.500	1.590	1.639	1.681	1.666	1.641	1.725	1.752
Fachschulen	2.692	2.605	2.615	2.713	2.877	2.963	3.048	3.132	3.209	3.294
Fachakademien/Berufsakademien	x	x	x	x	x	x	x	x	x	x

Anmerkung: Teilzeit-Berufsschulen einschließlich Berufsgrundbildungsjahr in kooperativer Form.

\*ST (2007), MV (2008), SL (2009), HH (2010), BY und NI (2011), BW, BE, BB und HB (2012), NW und HE [1,5] (2013): Doppelentlassjahrgang.

Zusammenfassende Übersichten

2. Klassen

2.2 Ländervergleich 2014

Bildungsbereich/Schulart	BW	BY	BE	BB	HB	HH	HE	MV	NI	NW	RP	SL	SN	ST	SH	TH	D
<b>Allgemein bildende und berufliche Schulen</b>	x	x	x	x	x	x	x	x	x	x	x	x	x	x	x	x	x
<b>Allgemein bildende Schulen</b>	x	x	x	x	x	x	x	x	x	x	x	x	x	x	x	x	x
<b>Förderschulen</b>	6.232	5.079	1.081	962	105	499	2.407	911	3.439	7.821	1.510	366	1.951	1.250	663	810	35.086
mit Förderschwerpunkt Lernen	1.846	745	252	422	23	180	860	430	1.187	2.409	694	132	957	487	175	276	11.075
mit sonstigen Förderschwerpunkten	4.386	4.334	829	540	82	319	1.547	481	2.252	5.412	816	234	994	763	488	534	24.011
<b>Vorschulbereich</b>	963	-	-	-	1	438	423	-	260	212	20	8	-	-	-	-	2.325
Vorklassen	-	-	-	-	1	438	112	-	-	-	-	-	-	-	-	-	551
Schulkindergärten	963	-	-	-	-	-	311	-	260	212	20	8	-	-	-	-	1.774
<b>Primarbereich</b>	19.363	20.076	5.177	3.693	1.047	2.973	10.889	2.570	14.919	27.224	7.342	1.458	6.233	3.578	4.699	3.418	134.659
Grundschulen	17.326	19.967	4.824	3.660	1.035	2.729	10.641	2.558	14.779	27.022	7.312	1.442	6.206	3.565	4.634	3.238	130.938
Integrierte Gesamtschulen	1.770	-	295	12	-	220	195	-	52	15	-	-	-	-	-	158	2.717
Freie Waldorfschulen	267	109	58	21	12	24	53	12	88	187	30	16	27	13	65	22	1.004
<b>Sekundarbereich I</b>	24.724	28.703	6.597	4.823	1.425	3.467	13.202	3.155	18.348	37.236	8.882	1.893	6.928	4.048	6.427	4.266	174.124
Schulartunabhängige Orientierungsstufe	15	20	2.213	1.735	-	19	700	-	-	-	-	-	-	-	-	-	4.702
Hauptschulen	5.856	10.319	-	-	-	-	1.264	-	2.776	5.622	30	12	-	-	7	-	25.886
Schularten mit mehreren Bildungsgängen	-	-	-	1.500	99	-	230	2.086	2.555	1.331	3.956	414	4.297	2.302	785	2.348	21.903
Realschulen	9.236	9.858	-	-	-	-	3.101	-	4.994	9.718	148	47	-	-	73	-	37.175
Gymnasien	7.847	8.261	1.379	1.096	285	1.342	4.852	772	5.851	12.020	3.407	638	2.562	1.492	1.964	1.441	55.209
Integrierte Gesamtschulen	1.081	76	2.871	462	991	2.047	2.842	279	2.042	7.741	1.299	748	-	219	3.507	447	26.652
Freie Waldorfschulen	601	153	70	30	18	36	93	18	130	257	42	25	28	27	91	30	1.649
Abendhauptschulen	-	-	19	-	9	7	17	-	-	-	-	-	-	-	-	-	52
Abendrealschulen	88	16	45	-	23	16	103	-	-	547	-	9	41	8	-	-	896
<b>Sekundarbereich II</b>	x	x	x	x	x	x	x	x	x	x	x	x	x	x	x	x	x
<b>Sekundarbereich II, Allgemein bildende Schulen</b>	x	x	x	x	x	x	x	x	x	x	x	x	x	x	x	x	x
Gymnasien*	x	x	x	x	x	x	x	x	x	x	x	x	x	x	x	x	x
Integrierte Gesamtschulen	x	x	x	x	x	x	x	x	x	x	x	x	x	x	x	x	x
Freie Waldorfschulen	x	x	x	x	x	x	x	x	x	x	x	x	x	x	x	x	x
Abendgymnasien	x	x	x	x	x	x	x	x	x	x	x	x	x	x	x	x	x
Kollegs	x	x	x	x	x	x	x	x	x	x	x	x	x	x	x	x	x

Bildungsbereich/Schulart	BW	BY	BE	BB	HB	HH	HE	MV	NI	NW	RP	SL	SN	ST	SH	TH	D
<b>Sekundarbereich II, Berufliche Schulen</b>	<b>x</b>	<b>x</b>	<b>x</b>	<b>x</b>	<b>x</b>	<b>x</b>	<b>x</b>	<b>x</b>	<b>x</b>	<b>x</b>	<b>x</b>	<b>x</b>	<b>x</b>	<b>x</b>	<b>x</b>	<b>x</b>	<b>x</b>
Berufsschulen	9.915	12.461	2.455	1.775	1.019	2.002	6.376	1.173	8.988	18.887	4.057	1.121	3.104	1.775	3.534	1.852	80.494
Teilzeit-Berufsschulen	9.548	11.800	2.227	1.775	876	1.734	5.994	1.053	8.390	17.832	3.885	1.005	2.700	1.626	3.363	1.736	75.544
Berufsvorbereitungsjahr	350	487	227	-	143	268	376	120	598	305	172	43	345	126	142	116	3.818
Berufsgrundbildungsjahr	17	174	1	-	-	-	6	-	-	750	-	73	59	23	29	-	1.132
Berufsaufbauschulen	15	-	-	-	-	-	-	-	-	-	-	-	-	-	-	-	15
Berufsfachschulen	5.548	1.022	901	146	154	225	1.109	351	2.435	4.543	917	153	1.160	561	633	714	20.572
Berufsober-/Technische Oberschulen	101	575	57	-	4	15	-	-	10	-	189	-	-	-	41	-	992
Fachgymnasien	x	x	x	x	x	x	x	x	x	x	x	x	x	x	x	x	x
Fachoberschulen	-	1.850	227	110	56	33	1.026	13	906	1.011	97	247	302	107	63	85	6.133
Fachschulen	1.009	829	556	312	35	240	822	114	775	2.347	631	137	591	239	309	341	9.287
Fachakademien/Berufsakademien	x	x	x	x	x	x	x	x	x	x	x	x	x	x	x	x	x
<b>Sekundarbereich II, Berufliche Schulen - Vollzeitform</b>	<b>x</b>	<b>x</b>	<b>x</b>	<b>x</b>	<b>x</b>	<b>x</b>	<b>x</b>	<b>x</b>	<b>x</b>	<b>x</b>	<b>x</b>	<b>x</b>	<b>x</b>	<b>x</b>	<b>x</b>	<b>x</b>	<b>x</b>
Berufsschulen	367	661	155	-	99	215	382	30	598	1.055	172	116	287	149	145	105	4.536
Berufsvorbereitungsjahr	350	487	154	-	99	215	376	30	598	305	172	43	228	126	116	105	3.404
Berufsgrundbildungsjahr	17	174	1	-	-	-	6	-	-	750	-	73	59	23	29	-	1.132
Berufsaufbauschulen	15	-	-	-	-	-	-	-	-	-	-	-	-	-	-	-	15
Berufsfachschulen	4.328	1.022	824	146	154	224	1.109	345	2.417	4.543	917	153	1.092	538	633	689	19.134
Berufsober-/Technische Oberschulen	101	571	54	-	4	15	-	-	10	-	92	-	-	-	41	-	888
Fachgymnasien	x	x	x	x	x	x	x	x	x	x	x	x	x	x	x	x	x
Fachoberschulen	-	994	204	110	46	33	1.019	13	505	564	97	242	299	107	63	85	4.381
Fachschulen	518	683	334	213	32	175	554	90	583	1.265	339	86	459	164	254	244	5.993
Fachakademien/Berufsakademien	x	x	x	x	x	x	x	x	x	x	x	x	x	x	x	x	x
<b>Sekundarbereich II, Berufliche Schulen - Teilzeitform</b>	<b>x</b>	<b>x</b>	<b>x</b>	<b>x</b>	<b>x</b>	<b>x</b>	<b>x</b>	<b>x</b>	<b>x</b>	<b>x</b>	<b>x</b>	<b>x</b>	<b>x</b>	<b>x</b>	<b>x</b>	<b>x</b>	<b>x</b>
Berufsschulen	9.548	11.800	2.300	1.775	920	1.787	5.994	1.143	8.390	17.832	3.885	1.005	2.817	1.626	3.389	1.747	75.958
Teilzeit-Berufsschulen	9.548	11.800	2.227	1.775	876	1.734	5.994	1.053	8.390	17.832	3.885	1.005	2.700	1.626	3.363	1.736	75.544
Berufsvorbereitungsjahr	-	-	73	-	44	53	-	90	-	-	-	-	117	-	26	11	414
Berufsaufbauschulen	-	-	-	-	-	-	-	-	-	-	-	-	-	-	-	-	-
Berufsfachschulen	1.220	-	77	-	-	1	-	6	18	-	-	-	68	23	-	25	1.438
Berufsober-/Technische Oberschulen	-	4	3	-	-	-	-	-	-	-	97	-	-	-	-	-	104
Fachoberschulen	-	856	23	-	10	-	7	-	401	447	-	5	3	-	-	-	1.752
Fachschulen	491	146	222	99	3	65	268	24	192	1.082	292	51	132	75	55	97	3.294
Fachakademien/Berufsakademien	x	x	x	x	x	x	x	x	x	x	x	x	x	x	x	x	x

Anmerkung: Teilzeit-Berufsschulen einschließlich Berufsgrundbildungsjahr in kooperativer Form; MV (2012): Vorjahreswerte.

\*ST (2007), MV (2008), SL (2009), HH (2010), BY und NI (2011), BW, BE, BB und HB (2012), NW und HE [1,5] (2013): Doppelentlassjahrgang.

Zusammenfassende Übersichten

3. Lehrer

3.1 Zeitreihe 2005 bis 2014

Bildungsbereich/Schulart	2005	2006	2007	2008	2009	2010	2011	2012	2013	2014
<b>Allgemein bildende und berufliche Schulen</b>	<b>714.707</b>	<b>716.287</b>	<b>715.862</b>	<b>713.322</b>	<b>725.378</b>	<b>732.013</b>	<b>734.877</b>	<b>738.624</b>	<b>738.491</b>	<b>737.943</b>
<b>Allgemein bildende Schulen</b>	<b>597.377</b>	<b>597.535</b>	<b>596.323</b>	<b>596.124</b>	<b>607.408</b>	<b>614.130</b>	<b>617.325</b>	<b>621.411</b>	<b>621.213</b>	<b>620.724</b>
<b>Förderschulen</b>	<b>64.416</b>	<b>64.257</b>	<b>64.550</b>	<b>65.014</b>	<b>66.317</b>	<b>66.087</b>	<b>65.280</b>	<b>64.569</b>	<b>63.814</b>	<b>62.752</b>
mit Förderschwerpunkt Lernen	24.063	22.991	22.560	22.209	22.184	21.550	20.648	19.449	18.570	17.595
mit sonstigen Förderschwerpunkten	38.162	39.167	40.021	40.865	42.339	42.737	43.074	43.649	43.838	43.789
<b>Vorschulbereich</b>	<b>2.944</b>	<b>2.882</b>	<b>2.865</b>	<b>2.978</b>	<b>2.951</b>	<b>2.960</b>	<b>2.915</b>	<b>2.857</b>	<b>2.827</b>	<b>2.702</b>
Vorklassen	458	469	552	598	624	632	654	684	672	627
Schulkindergärten	2.487	2.413	2.313	2.380	2.327	2.328	2.261	2.173	2.155	2.075
<b>Primarbereich</b>	<b>161.904</b>	<b>164.642</b>	<b>163.915</b>	<b>164.069</b>	<b>165.986</b>	<b>165.669</b>	<b>166.617</b>	<b>167.959</b>	<b>168.736</b>	<b>170.675</b>
Grundschulen	159.934	162.678	161.872	162.039	163.891	163.361	164.199	165.010	164.900	165.862
Integrierte Gesamtschulen	626	605	651	662	728	907	1.011	1.498	2.372	3.345
Freie Waldorfschulen	1.344	1.359	1.392	1.368	1.367	1.401	1.407	1.451	1.464	1.468
<b>Sekundarbereich I</b>	<b>303.839</b>	<b>299.851</b>	<b>298.665</b>	<b>291.741</b>	<b>295.355</b>	<b>296.749</b>	<b>300.737</b>	<b>303.599</b>	<b>303.596</b>	<b>301.483</b>
Schulartunabhängige Orientierungsstufe	7.159	7.013	7.086	7.382	7.880	8.005	7.639	7.380	7.396	7.794
Hauptschulen	72.338	70.483	67.587	64.179	62.103	58.325	55.804	52.466	48.698	44.637
Schularten mit mehreren Bildungsgängen	27.544	26.028	25.975	26.360	28.105	31.441	32.826	34.861	37.045	39.322
Realschulen	69.167	68.712	68.477	67.917	67.778	66.263	65.292	64.254	61.425	58.303
Gymnasien	94.515	95.201	97.220	93.533	94.669	93.826	96.361	97.740	97.615	95.322
Integrierte Gesamtschulen	29.469	28.649	28.455	28.488	30.821	34.774	38.561	42.586	47.033	51.739
Freie Waldorfschulen	2.701	2.786	2.817	2.845	2.974	3.082	3.204	3.284	3.364	3.364
Abendhauptschulen	70	70	78	66	71	65	72	62	48	50
Abendrealschulen	875	910	970	970	954	968	977	966	972	952
<b>Sekundarbereich II</b>	<b>181.603</b>	<b>184.655</b>	<b>185.868</b>	<b>189.520</b>	<b>194.769</b>	<b>200.548</b>	<b>199.327</b>	<b>199.640</b>	<b>199.518</b>	<b>200.331</b>
<b>Sekundarbereich II, Allgemein bildende Schulen</b>	<b>64.274</b>	<b>65.904</b>	<b>66.329</b>	<b>72.322</b>	<b>76.798</b>	<b>82.664</b>	<b>81.775</b>	<b>82.427</b>	<b>82.240</b>	<b>83.112</b>
Gymnasien*	54.559	56.024	56.555	62.474	67.051	72.148	70.761	70.913	70.406	70.622
Integrierte Gesamtschulen	5.806	5.915	5.855	6.066	6.060	6.774	7.176	7.608	8.054	8.725
Freie Waldorfschulen	1.192	1.210	1.169	1.100	1.118	1.098	1.147	1.152	1.133	1.185
Abendgymnasien	1.326	1.310	1.309	1.264	1.198	1.190	1.194	1.198	1.179	1.152
Kollegs	1.390	1.444	1.443	1.419	1.371	1.454	1.497	1.556	1.468	1.428

Bildungsbereich/Schulart	2005	2006	2007	2008	2009	2010	2011	2012	2013	2014
<b>Sekundarbereich II, Berufliche Schulen</b>	<b>117.329</b>	<b>118.751</b>	<b>119.539</b>	<b>117.198</b>	<b>117.970</b>	<b>117.883</b>	<b>117.552</b>	<b>117.213</b>	<b>117.278</b>	<b>117.219</b>
Berufsschulen	53.730	53.698	53.770	53.225	52.062	51.231	50.474	50.392	49.769	49.312
Teilzeit-Berufsschulen	43.165	43.209	44.343	44.614	44.446	43.811	43.170	43.087	42.609	41.827
Berufsvorbereitungsjahr	6.560	6.505	5.765	5.180	5.160	5.062	5.122	5.252	5.171	5.533
Berufsgrundbildungsjahr	4.004	3.984	3.662	3.431	2.457	2.358	2.182	2.053	1.989	1.952
Berufsaufbauschulen	40	41	39	33	36	36	34	31	26	22
Berufsfachschulen	37.733	38.703	36.951	35.290	35.512	34.746	33.976	32.715	32.289	31.670
Berufsober-/Technische Oberschulen	1.238	1.338	1.335	1.341	1.509	1.646	1.711	1.722	1.657	1.621
Fachgymnasien	8.748	9.065	11.279	11.044	11.745	12.277	12.892	13.430	14.048	14.665
Fachoberschulen	6.377	6.626	6.827	6.897	7.069	7.333	7.410	7.421	7.541	7.746
Fachschulen	8.513	8.330	8.392	8.478	9.120	9.663	10.076	10.468	10.846	11.035
Fachakademien/Berufsakademien	950	950	944	890	918	951	978	1.034	1.102	1.148
<b>Sekundarbereich II, Berufliche Schulen - Vollzeitform</b>	<b>69.568</b>	<b>70.994</b>	<b>70.605</b>	<b>67.815</b>	<b>68.769</b>	<b>69.155</b>	<b>69.447</b>	<b>68.975</b>	<b>69.223</b>	<b>69.800</b>
Berufsschulen	10.090	10.048	9.017	8.232	7.294	7.098	7.058	7.054	6.920	7.264
Berufsvorbereitungsjahr	6.086	6.064	5.355	4.801	4.837	4.740	4.876	5.001	4.931	5.312
Berufsgrundbildungsjahr	4.004	3.984	3.662	3.431	2.457	2.358	2.182	2.053	1.989	1.952
Berufsaufbauschulen	40	41	39	33	36	36	34	31	26	22
Berufsfachschulen	36.740	37.711	35.956	34.232	34.555	33.785	33.001	31.634	31.142	30.427
Berufsober-/Technische Oberschulen	1.203	1.296	1.295	1.295	1.457	1.592	1.658	1.672	1.607	1.575
Fachgymnasien	8.748	9.065	11.279	11.044	11.745	12.277	12.892	13.430	14.048	14.665
Fachoberschulen	5.110	5.317	5.509	5.495	5.615	5.821	5.913	5.899	5.923	6.072
Fachschulen	6.711	6.587	6.585	6.617	7.181	7.632	7.961	8.271	8.516	8.676
Fachakademien/Berufsakademien	926	929	924	867	886	914	929	984	1.041	1.099
<b>Sekundarbereich II, Berufliche Schulen - Teilzeitform</b>	<b>47.761</b>	<b>47.757</b>	<b>48.934</b>	<b>49.383</b>	<b>49.202</b>	<b>48.728</b>	<b>48.105</b>	<b>48.238</b>	<b>48.055</b>	<b>47.419</b>
Berufsschulen	43.640	43.650	44.753	44.993	44.768	44.133	43.416	43.338	42.849	42.048
Teilzeit-Berufsschulen	43.165	43.209	44.343	44.614	44.446	43.811	43.170	43.087	42.609	41.827
Berufsvorbereitungsjahr	475	441	410	379	323	322	246	251	240	221
Berufsaufbauschulen	-	-	-	-	-	-	-	-	-	-
Berufsfachschulen	993	992	995	1.058	957	961	974	1.081	1.147	1.243
Berufsober-/Technische Oberschulen	35	42	40	46	52	54	53	50	50	46
Fachoberschulen	1.267	1.309	1.318	1.402	1.455	1.512	1.497	1.522	1.618	1.674
Fachschulen	1.802	1.743	1.807	1.861	1.938	2.032	2.115	2.197	2.330	2.359
Fachakademien/Berufsakademien	24	21	20	23	32	37	49	50	61	49

Anmerkung: Aufgliederung in Förderschulen mit Förderschwerpunkt Lernen und Förderschulen mit sonstigen Förderschwerpunkten ab 1995 ohne Thüringen.

Teilzeit-Berufsschulen einschließlich Berufsgrundbildungsjahr in kooperativer Form. \*ST (2007), MV (2008), SL (2009), HH (2010), BY und NI (2011), BW, BE, BB und HB (2012), NW und HE [1,5] (2013): Doppelentlassjahrgang.

Zusammenfassende Übersichten

3. Lehrer

3.2 Ländervergleich 2014

Bildungsbereich/Schulart	BW	BY	BE	BB	HB	HH	HE	MV	NI	NW	RP	SL	SN	ST	SH	TH	D
<b>Allgemein bildende und berufliche Schulen</b>	<b>106.419</b>	<b>112.505</b>	<b>30.392</b>	<b>19.585</b>	<b>5.896</b>	<b>17.050</b>	<b>55.946</b>	<b>11.441</b>	<b>76.767</b>	<b>163.545</b>	<b>35.964</b>	<b>8.605</b>	<b>31.810</b>	<b>17.853</b>	<b>24.662</b>	<b>19.503</b>	<b>737.943</b>
<b>Allgemein bildende Schulen</b>	<b>84.892</b>	<b>95.557</b>	<b>25.766</b>	<b>17.574</b>	<b>4.789</b>	<b>14.705</b>	<b>46.977</b>	<b>10.063</b>	<b>64.512</b>	<b>139.877</b>	<b>30.545</b>	<b>7.145</b>	<b>26.264</b>	<b>15.497</b>	<b>20.536</b>	<b>16.025</b>	<b>620.724</b>
<b>Förderschulen</b>	<b>12.014</b>	<b>8.584</b>	<b>1.596</b>	<b>1.676</b>	<b>213</b>	<b>876</b>	<b>5.419</b>	<b>1.163</b>	<b>5.178</b>	<b>15.320</b>	<b>2.415</b>	<b>685</b>	<b>3.203</b>	<b>1.870</b>	<b>1.173</b>	<b>1.367</b>	<b>62.752</b>
mit Förderschwerpunkt Lernen	2.705	1.309	429	625	48	313	2.017	599	1.742	3.964	1.080	176	1.571	750	267	-	17.595
mit sonstigen Förderschwerpunkten	9.308	7.275	1.167	1.051	165	563	3.402	564	3.436	11.356	1.335	509	1.632	1.120	906	-	43.789
<b>Vorschulbereich</b>	<b>1.386</b>	<b>-</b>	<b>-</b>	<b>-</b>	<b>1</b>	<b>487</b>	<b>468</b>	<b>-</b>	<b>173</b>	<b>160</b>	<b>11</b>	<b>16</b>	<b>-</b>	<b>-</b>	<b>-</b>	<b>-</b>	<b>2.702</b>
Vorklassen	-	-	-	-	1	487	139	-	-	-	-	-	-	-	-	-	627
Schulkindergärten	1.386	-	-	-	-	-	329	-	173	160	11	16	-	-	-	-	2.075
<b>Primarbereich</b>	<b>21.334</b>	<b>25.570</b>	<b>7.257</b>	<b>4.781</b>	<b>1.415</b>	<b>4.524</b>	<b>13.000</b>	<b>2.951</b>	<b>18.857</b>	<b>36.333</b>	<b>9.162</b>	<b>2.106</b>	<b>7.818</b>	<b>4.786</b>	<b>5.975</b>	<b>4.806</b>	<b>170.675</b>
Grundschulen	18.927	25.417	6.740	4.727	1.402	4.097	12.733	2.936	18.624	36.102	9.111	2.086	7.784	4.767	5.868	4.541	165.862
Integrierte Gesamtschulen	1.989	-	448	22	-	352	183	-	92	26	-	-	-	-	-	233	3.345
Freie Waldorfschulen	418	153	69	32	13	75	84	15	141	205	51	20	34	19	107	32	1.468
<b>Sekundarbereich I</b>	<b>40.465</b>	<b>50.279</b>	<b>12.834</b>	<b>8.697</b>	<b>2.392</b>	<b>6.298</b>	<b>21.558</b>	<b>4.867</b>	<b>31.771</b>	<b>66.358</b>	<b>14.712</b>	<b>3.302</b>	<b>12.255</b>	<b>7.318</b>	<b>10.402</b>	<b>7.975</b>	<b>301.483</b>
Schulartunabhängige Orientierungsstufe	21	57	3.731	2.847	-	28	1.110	-	-	-	-	-	-	-	-	-	7.794
Hauptschulen	9.925	17.262	-	-	-	-	1.945	-	4.736	10.662	53	20	-	-	34	-	44.637
Schularten mit mehreren Bildungsgängen	-	-	-	3.011	175	-	342	3.171	4.582	2.841	6.568	748	7.866	4.390	1.171	4.457	39.322
Realschulen	14.053	16.738	-	-	-	-	4.856	-	7.658	14.631	223	72	-	-	72	-	58.303
Gymnasien	13.424	15.723	2.875	1.780	448	2.249	7.987	1.214	10.289	20.590	5.204	1.065	4.295	2.453	3.124	2.602	95.322
Integrierte Gesamtschulen	2.033	158	5.992	935	1.698	3.886	4.961	450	4.233	16.405	2.559	1.328	-	419	5.832	850	51.739
Freie Waldorfschulen	942	321	167	62	34	113	234	32	273	682	105	59	55	50	169	66	3.364
Abendhauptschulen	-	-	16	-	10	7	17	-	-	-	-	-	-	-	-	-	50
Abendrealschulen	67	20	53	62	27	15	106	-	-	547	-	10	39	6	-	-	952
<b>Sekundarbereich II</b>	<b>31.221</b>	<b>28.072</b>	<b>8.705</b>	<b>4.431</b>	<b>1.875</b>	<b>4.865</b>	<b>15.501</b>	<b>2.460</b>	<b>20.788</b>	<b>45.374</b>	<b>9.664</b>	<b>2.496</b>	<b>8.534</b>	<b>3.879</b>	<b>7.112</b>	<b>5.355</b>	<b>200.331</b>
<b>Sekundarbereich II, Allgemein bildende Schulen</b>	<b>9.694</b>	<b>11.124</b>	<b>4.079</b>	<b>2.420</b>	<b>768</b>	<b>2.520</b>	<b>6.532</b>	<b>1.082</b>	<b>8.533</b>	<b>21.706</b>	<b>4.245</b>	<b>1.036</b>	<b>2.988</b>	<b>1.523</b>	<b>2.986</b>	<b>1.877</b>	<b>83.112</b>
Gymnasien*	9.096	10.764	2.717	1.928	556	1.501	5.966	968	7.636	16.509	3.668	855	2.856	1.437	2.427	1.738	70.622
Integrierte Gesamtschulen	62	10	1.032	395	168	901	275	74	624	3.999	452	141	-	32	467	93	8.725
Freie Waldorfschulen	360	147	71	27	12	48	86	14	122	108	47	16	24	9	68	26	1.185
Abendgymnasien	137	53	38	41	32	53	139	26	70	454	25	13	38	9	24	-	1.152
Kollegs	39	150	221	29	-	17	66	-	81	635	53	11	70	36	-	20	1.428

Bildungsbereich/Schulart	BW	BY	BE	BB	HB	HH	HE	MV	NI	NW	RP	SL	SN	ST	SH	TH	D
<b>Sekundarbereich II, Berufliche Schulen</b>	<b>21.527</b>	<b>16.948</b>	<b>4.626</b>	<b>2.011</b>	<b>1.107</b>	<b>2.345</b>	<b>8.969</b>	<b>1.378</b>	<b>12.255</b>	<b>23.668</b>	<b>5.419</b>	<b>1.460</b>	<b>5.546</b>	<b>2.356</b>	<b>4.126</b>	<b>3.478</b>	<b>117.219</b>
Berufsschulen	6.261	8.213	1.833	1.056	628	1.439	3.774	642	5.029	10.466	2.179	704	2.366	1.164	2.110	1.448	49.312
Teilzeit-Berufsschulen	5.605	7.101	1.469	1.056	510	1.083	3.228	549	3.999	8.822	1.953	577	1.887	914	1.847	1.227	41.827
Berufsvorbereitungsjahr	611	706	363	-	118	356	535	93	1.030	419	226	55	376	209	215	221	5.533
Berufsgrundbildungsjahr	45	406	1	-	-	-	11	-	-	1.225	-	72	103	41	48	-	1.952
Berufsaufbauschulen	22	-	-	-	-	-	-	-	-	-	-	-	-	-	-	-	22
Berufsfachschulen	8.749	2.141	1.415	178	240	338	1.696	431	3.686	6.946	1.602	245	1.387	670	842	1.104	31.670
Berufsober-/Technische Oberschulen	159	1.074	96	-	6	26	-	-	17	-	194	-	-	-	49	-	1.621
Fachgymnasien	5.024	-	355	315	96	155	1.341	159	1.703	2.788	745	157	641	161	697	328	14.665
Fachoberschulen	-	2.926	295	135	75	52	1.207	15	896	1.070	110	249	379	126	64	147	7.746
Fachschulen	1.312	1.446	632	327	62	335	951	131	924	2.398	589	105	773	235	364	451	11.035
Fachakademien/Berufsakademien	-	1.148	-	-	-	-	-	-	-	-	-	-	-	-	-	-	1.148
<b>Sekundarbereich II, Berufliche Schulen - Vollzeitform</b>	<b>14.436</b>	<b>8.496</b>	<b>2.889</b>	<b>872</b>	<b>563</b>	<b>1.171</b>	<b>5.497</b>	<b>743</b>	<b>7.890</b>	<b>13.932</b>	<b>3.269</b>	<b>854</b>	<b>3.468</b>	<b>1.381</b>	<b>2.200</b>	<b>2.139</b>	<b>69.800</b>
Berufsschulen	656	1.112	324	-	95	334	546	45	1.030	1.644	226	127	427	250	238	210	7.264
Berufsvorbereitungsjahr	611	706	323	-	95	334	535	45	1.030	419	226	55	324	209	190	210	5.312
Berufsgrundbildungsjahr	45	406	1	-	-	-	11	-	-	1.225	-	72	103	41	48	-	1.952
Berufsaufbauschulen	22	-	-	-	-	-	-	-	-	-	-	-	-	-	-	-	22
Berufsfachschulen	7.660	2.141	1.353	178	240	337	1.696	422	3.674	6.946	1.602	245	1.350	658	842	1.083	30.427
Berufsober-/Technische Oberschulen	159	1.069	92	-	6	26	-	-	17	-	157	-	-	-	49	-	1.575
Fachgymnasien	5.024	-	355	315	96	155	1.341	159	1.703	2.788	745	157	641	161	697	328	14.665
Fachoberschulen	-	1.763	275	135	66	52	1.200	15	678	820	110	245	376	126	64	147	6.072
Fachschulen	915	1.312	490	244	60	267	714	102	788	1.734	429	80	674	186	310	371	8.676
Fachakademien/Berufsakademien	-	1.099	-	-	-	-	-	-	-	-	-	-	-	-	-	-	1.099
<b>Sekundarbereich II, Berufliche Schulen - Teilzeitform</b>	<b>7.091</b>	<b>8.452</b>	<b>1.737</b>	<b>1.139</b>	<b>544</b>	<b>1.174</b>	<b>3.472</b>	<b>635</b>	<b>4.365</b>	<b>9.736</b>	<b>2.150</b>	<b>606</b>	<b>2.078</b>	<b>975</b>	<b>1.926</b>	<b>1.339</b>	<b>47.419</b>
Berufsschulen	5.605	7.101	1.509	1.056	533	1.105	3.228	597	3.999	8.822	1.953	577	1.939	914	1.872	1.238	42.048
Teilzeit-Berufsschulen	5.605	7.101	1.469	1.056	510	1.083	3.228	549	3.999	8.822	1.953	577	1.887	914	1.847	1.227	41.827
Berufsvorbereitungsjahr	-	-	40	-	23	22	-	48	-	-	-	-	52	-	25	11	221
Berufsaufbauschulen	-	-	-	-	-	-	-	-	-	-	-	-	-	-	-	-	-
Berufsfachschulen	1.089	-	62	-	-	1	-	9	12	-	-	-	37	12	-	21	1.243
Berufsober-/Technische Oberschulen	-	5	4	-	-	-	-	-	-	-	37	-	-	-	-	-	46
Fachoberschulen	-	1.163	20	-	9	-	7	-	218	250	-	4	3	-	-	-	1.674
Fachschulen	397	134	142	83	2	68	237	29	136	664	160	25	99	49	54	80	2.359
Fachakademien/Berufsakademien	-	49	-	-	-	-	-	-	-	-	-	-	-	-	-	-	49

Anmerkung: Aufgliederung in Förderschulen mit Förderschwerpunkt Lernen und Förderschulen mit sonstigen Förderschwerpunkten ab 1995 ohne Thüringen. MV (berufliche Schulen): Werte wurden errechnet.

Teilzeit-Berufsschulen einschließlich Berufsgrundbildungsjahr in kooperativer Form. \*ST (2007), MV (2008), SL (2009), HH (2010), BY und NI (2011), BW, BE, BB und HB (2012), NW und HE [1,5] (2013): Doppelentlassjahrgang.

Zusammenfassende Übersichten

4. Erteilte Unterrichtsstunden

4.1 Zeitreihe 2005 bis 2014

Bildungsbereich/Schulart	2005	2006	2007	2008	2009	2010	2011	2012	2013	2014
<b>Allgemein bildende und berufliche Schulen</b>	<b>16.950.661</b>	<b>16.928.916</b>	<b>16.816.529</b>	<b>16.729.477</b>	<b>16.777.264</b>	<b>16.797.352</b>	<b>16.737.444</b>	<b>16.655.775</b>	<b>16.592.759</b>	<b>16.581.975</b>
<b>Allgemein bildende Schulen</b>	<b>14.268.451</b>	<b>14.221.180</b>	<b>14.114.632</b>	<b>14.038.519</b>	<b>14.101.160</b>	<b>14.146.528</b>	<b>14.118.287</b>	<b>14.078.761</b>	<b>14.032.247</b>	<b>14.031.386</b>
<b>Förderschulen</b>	<b>1.560.781</b>	<b>1.537.325</b>	<b>1.527.419</b>	<b>1.534.434</b>	<b>1.520.730</b>	<b>1.501.844</b>	<b>1.477.401</b>	<b>1.449.883</b>	<b>1.431.576</b>	<b>1.408.457</b>
mit Förderschwerpunkt Lernen	577.921	551.539	529.065	521.750	504.680	485.061	465.948	428.724	409.188	387.914
mit sonstigen Förderschwerpunkten	933.296	940.177	955.872	971.718	978.607	982.610	980.268	991.328	993.891	993.037
<b>Vorschulbereich</b>	<b>78.722</b>	<b>77.857</b>	<b>79.934</b>	<b>78.304</b>	<b>78.204</b>	<b>77.985</b>	<b>75.120</b>	<b>77.048</b>	<b>76.626</b>	<b>74.096</b>
Vorklassen	10.348	11.013	13.741	12.811	14.282	14.508	13.932	16.506	16.234	16.222
Schulkindergärten	68.374	66.844	66.193	65.493	63.922	63.477	61.188	60.542	60.392	57.874
<b>Primarbereich</b>	<b>4.090.129</b>	<b>4.141.552</b>	<b>4.115.679</b>	<b>4.069.771</b>	<b>4.056.299</b>	<b>4.024.631</b>	<b>4.008.144</b>	<b>4.014.850</b>	<b>4.026.709</b>	<b>4.077.938</b>
Grundschulen	4.043.161	4.095.212	4.066.842	4.020.023	4.004.178	3.967.493	3.947.424	3.943.130	3.934.194	3.961.280
Integrierte Gesamtschulen	14.487	14.485	15.846	15.666	18.802	22.710	26.989	37.051	57.416	81.401
Freie Waldorfschulen	32.481	31.855	32.991	34.082	33.319	34.427	33.731	34.669	35.099	35.257
<b>Sekundarbereich I</b>	<b>7.141.529</b>	<b>7.029.503</b>	<b>6.951.669</b>	<b>6.770.445</b>	<b>6.778.584</b>	<b>6.767.115</b>	<b>6.806.032</b>	<b>6.770.167</b>	<b>6.748.803</b>	<b>6.699.386</b>
Schulartunabhängige Orientierungsstufe	175.314	171.026	173.252	178.832	190.436	192.051	180.910	174.949	176.594	178.434
Hauptschulen	1.766.111	1.711.232	1.624.864	1.530.869	1.456.115	1.356.597	1.290.573	1.211.992	1.117.625	1.024.615
Schularten mit mehreren Bildungsgängen	591.320	565.229	560.258	568.808	622.148	695.588	736.176	784.189	827.076	874.362
Realschulen	1.695.971	1.661.116	1.638.957	1.633.696	1.606.985	1.559.180	1.531.427	1.468.505	1.406.917	1.334.603
Gymnasien	2.146.363	2.167.833	2.215.041	2.113.838	2.114.801	2.082.952	2.110.701	2.091.287	2.077.683	2.044.634
Integrierte Gesamtschulen	681.202	666.254	650.435	653.053	694.546	785.018	858.181	938.853	1.041.424	1.141.368
Freie Waldorfschulen	65.816	66.534	68.635	71.059	73.161	75.613	77.609	79.226	80.822	80.966
Abendhauptschulen	1.451	1.420	1.444	1.308	1.464	1.251	1.431	1.243	985	1.049
Abendrealschulen	17.981	18.859	18.783	18.982	18.928	18.866	19.025	19.923	19.677	19.356
<b>Sekundarbereich II</b>	<b>4.079.500</b>	<b>4.142.679</b>	<b>4.141.827</b>	<b>4.276.523</b>	<b>4.343.447</b>	<b>4.425.777</b>	<b>4.370.748</b>	<b>4.343.827</b>	<b>4.309.045</b>	<b>4.322.099</b>
<b>Sekundarbereich II, Allgemein bildende Schulen</b>	<b>1.397.290</b>	<b>1.434.943</b>	<b>1.439.931</b>	<b>1.585.565</b>	<b>1.667.343</b>	<b>1.774.953</b>	<b>1.751.591</b>	<b>1.766.813</b>	<b>1.748.533</b>	<b>1.771.510</b>
Gymnasien*	1.185.826	1.222.734	1.229.484	1.374.974	1.456.338	1.553.341	1.518.478	1.523.032	1.498.398	1.506.511
Integrierte Gesamtschulen	129.520	129.154	128.244	130.581	131.124	141.154	151.864	161.799	170.400	185.556
Freie Waldorfschulen	27.332	27.526	27.199	26.394	26.596	26.328	26.413	27.116	26.995	28.040
Abendgymnasien	26.862	26.977	26.342	25.412	25.497	25.152	24.919	23.721	23.332	22.991
Kollegs	27.750	28.552	28.662	28.204	27.788	28.978	29.917	31.145	29.408	28.411



Bildungsbereich/Schulart	2005	2006	2007	2008	2009	2010	2011	2012	2013	2014
<b>Sekundarbereich II, Berufliche Schulen</b>	<b>2.682.210</b>	<b>2.707.736</b>	<b>2.701.896</b>	<b>2.690.959</b>	<b>2.676.104</b>	<b>2.650.824</b>	<b>2.619.157</b>	<b>2.577.014</b>	<b>2.560.512</b>	<b>2.550.589</b>
Berufsschulen	1.230.059	1.228.328	1.211.892	1.215.328	1.179.428	1.146.661	1.116.460	1.099.040	1.075.734	1.063.532
Teilzeit-Berufsschulen	981.494	980.085	989.011	1.011.902	999.299	975.731	951.928	938.659	919.101	902.121
Berufsvorbereitungsjahr	151.394	151.237	134.219	120.843	122.847	117.708	115.742	115.131	113.113	118.634
Berufsgrundbildungsjahr	97.171	97.006	88.662	82.583	57.282	53.222	48.791	45.250	43.520	42.777
Berufsaufbauschulen	888	906	848	755	773	800	748	686	572	480
Berufsfachschulen	867.760	888.275	847.578	820.801	811.096	790.470	768.200	733.037	719.840	702.681
Berufsober-/Technische Oberschulen	27.634	29.280	29.086	29.686	33.315	36.329	37.054	36.224	34.634	33.414
Fachgymnasien	196.393	202.284	250.117	253.921	260.723	270.323	282.634	294.680	307.230	321.341
Fachoberschulen	143.011	147.399	149.971	155.027	160.311	164.055	164.708	157.077	158.291	161.095
Fachschulen	194.221	189.419	190.578	194.762	209.140	220.008	226.650	232.814	239.399	242.396
Fachakademien/Berufsakademien	22.244	21.845	21.826	20.679	21.318	22.179	22.702	23.456	24.812	25.650
<b>Sekundarbereich II, Berufliche Schulen - Vollzeitform</b>	<b>1.598.593</b>	<b>1.626.050</b>	<b>1.612.563</b>	<b>1.573.086</b>	<b>1.570.836</b>	<b>1.567.389</b>	<b>1.557.588</b>	<b>1.528.563</b>	<b>1.525.654</b>	<b>1.536.936</b>
Berufsschulen	237.732	238.257	213.450	194.723	172.622	163.722	159.143	155.517	151.807	156.656
Berufsvorbereitungsjahr	140.561	141.251	124.788	112.140	115.340	110.500	110.352	110.267	108.287	113.879
Berufsgrundbildungsjahr	97.171	97.006	88.662	82.583	57.282	53.222	48.791	45.250	43.520	42.777
Berufsaufbauschulen	888	906	848	755	773	800	748	686	572	480
Berufsfachschulen	845.626	866.429	825.653	796.836	790.094	769.431	746.725	709.230	694.497	682.432
Berufsober-/Technische Oberschulen	26.833	28.374	28.203	28.711	32.195	35.200	35.929	35.175	33.606	32.467
Fachgymnasien	196.393	202.284	250.117	253.921	260.723	270.323	282.634	294.680	307.230	321.341
Fachoberschulen	116.006	119.449	122.260	124.670	128.904	131.948	132.918	125.773	125.393	127.692
Fachschulen	153.423	148.971	150.674	153.329	164.956	174.636	177.911	185.196	189.123	191.289
Fachakademien/Berufsakademien	21.692	21.380	21.357	20.141	20.569	21.330	21.579	22.306	23.426	24.579
<b>Sekundarbereich II, Berufliche Schulen - Teilzeitform</b>	<b>1.083.617</b>	<b>1.081.686</b>	<b>1.089.334</b>	<b>1.117.873</b>	<b>1.105.268</b>	<b>1.083.435</b>	<b>1.061.569</b>	<b>1.048.451</b>	<b>1.034.858</b>	<b>1.013.653</b>
Berufsschulen	992.327	990.071	998.442	1.020.605	1.006.806	982.940	957.318	943.523	923.927	906.876
Teilzeit-Berufsschulen	981.494	980.085	989.011	1.011.902	999.299	975.731	951.928	938.659	919.101	902.121
Berufsvorbereitungsjahr	10.833	9.986	9.431	8.703	7.507	7.209	5.390	4.864	4.826	4.755
Berufsaufbauschulen	-	-	-	-	-	-	-	-	-	-
Berufsfachschulen	22.134	21.846	21.925	23.965	21.002	21.039	21.475	23.807	25.343	20.249
Berufsober-/Technische Oberschulen	801	906	883	975	1.120	1.129	1.125	1.049	1.028	947
Fachoberschulen	27.005	27.950	27.711	30.357	31.407	32.107	31.790	31.304	32.898	33.403
Fachschulen	40.798	40.448	39.904	41.433	44.184	45.372	48.739	47.618	50.276	51.107
Fachakademien/Berufsakademien	552	465	469	538	749	849	1.123	1.150	1.386	1.071

Anmerkung: Aufgliederung in Förderschulen mit Förderschwerpunkt Lernen und Förderschulen mit sonstigen Förderschwerpunkten ab 1995 ohne Thüringen.

Teilzeit-Berufsschulen einschließlich Berufsgrundbildungsjahr in kooperativer Form. \*ST (2007), MV (2008), SL (2009), HH (2010), BY und NI (2011), BW, BE, BB und HB (2012), NW und HE [1,5] (2013): Doppelentlassjahrgang.

Zusammenfassende Übersichten

4. Erteilte Unterrichtsstunden

4.2 Ländervergleich 2014

Bildungsbereich/Schulart	BW	BY	BE	BB	HB	HH	HE	MV	NI	NW	RP	SL	SN	ST	SH	TH	D
<b>Allgemein bildende und berufliche Schulen</b>	<b>2.487.991</b>	<b>2.464.703</b>	<b>695.031</b>	<b>437.097</b>	<b>136.539</b>	<b>375.172</b>	<b>1.273.575</b>	<b>277.200</b>	<b>1.686.153</b>	<b>3.654.998</b>	<b>826.911</b>	<b>191.704</b>	<b>741.054</b>	<b>378.298</b>	<b>564.278</b>	<b>391.271</b>	<b>16.581.975</b>
<b>Allgemein bildende Schulen</b>	<b>2.008.602</b>	<b>2.105.473</b>	<b>589.779</b>	<b>394.903</b>	<b>112.522</b>	<b>326.516</b>	<b>1.079.291</b>	<b>244.604</b>	<b>1.427.444</b>	<b>3.131.106</b>	<b>713.318</b>	<b>159.310</b>	<b>611.206</b>	<b>330.099</b>	<b>471.724</b>	<b>325.489</b>	<b>14.031.386</b>
<b>Förderschulen</b>	<b>288.511</b>	<b>182.016</b>	<b>35.318</b>	<b>38.221</b>	<b>5.049</b>	<b>20.305</b>	<b>115.445</b>	<b>28.604</b>	<b>112.464</b>	<b>344.344</b>	<b>60.000</b>	<b>15.361</b>	<b>70.482</b>	<b>38.631</b>	<b>26.200</b>	<b>27.506</b>	<b>1.408.457</b>
mit Förderschwerpunkt Lernen	62.209	27.264	9.145	13.855	1.140	6.711	45.996	12.639	36.021	89.160	24.445	4.174	34.573	14.976	5.606	-	387.914
mit sonstigen Förderschwerpunkten	226.302	154.752	26.173	24.366	3.909	13.594	69.449	15.965	76.443	255.184	35.555	11.187	35.909	23.655	20.594	-	993.037
<b>Vorschulbereich</b>	<b>42.095</b>	<b>-</b>	<b>-</b>	<b>-</b>	<b>31</b>	<b>12.709</b>	<b>10.568</b>	<b>-</b>	<b>4.203</b>	<b>3.693</b>	<b>369</b>	<b>428</b>	<b>-</b>	<b>-</b>	<b>-</b>	<b>-</b>	<b>74.096</b>
Vorklassen	-	-	-	-	31	12.709	3.482	-	-	-	-	-	-	-	-	-	16.222
Schulkindergärten	42.095	-	-	-	-	-	7.086	-	4.203	3.693	369	428	-	-	-	-	57.874
<b>Primarbereich</b>	<b>523.016</b>	<b>610.831</b>	<b>175.634</b>	<b>112.477</b>	<b>34.149</b>	<b>107.881</b>	<b>323.895</b>	<b>72.301</b>	<b>446.098</b>	<b>856.564</b>	<b>220.203</b>	<b>48.386</b>	<b>192.200</b>	<b>107.193</b>	<b>143.578</b>	<b>103.532</b>	<b>4.077.938</b>
Grundschulen	462.396	607.283	163.307	111.202	33.788	98.556	317.545	71.946	440.662	850.936	219.045	47.839	191.395	106.725	140.999	97.656	3.961.280
Integrierte Gesamtschulen	50.403	-	10.621	516	-	7.700	4.252	-	2.157	546	-	-	-	-	-	5.206	81.401
Freie Waldorfschulen	10.217	3.548	1.706	759	361	1.625	2.098	355	3.279	5.082	1.158	547	805	468	2.579	670	35.257
<b>Sekundarbereich I</b>	<b>940.313</b>	<b>1.088.095</b>	<b>288.549</b>	<b>192.442</b>	<b>56.329</b>	<b>135.778</b>	<b>487.301</b>	<b>115.863</b>	<b>691.186</b>	<b>1.467.263</b>	<b>337.322</b>	<b>72.957</b>	<b>280.576</b>	<b>152.394</b>	<b>234.772</b>	<b>158.246</b>	<b>6.699.386</b>
Schulartunabhängige Orientierungsstufe	512	941	86.260	64.401	-	612	25.708	-	-	-	-	-	-	-	-	-	178.434
Hauptschulen	233.984	395.246	-	-	-	-	41.332	-	105.682	245.839	1.271	433	-	-	828	-	1.024.615
Schularten mit mehreren Bildungsgängen	-	-	-	64.308	4.093	-	7.569	77.643	102.603	62.718	152.216	17.596	180.519	90.630	25.675	88.792	874.362
Realschulen	336.420	361.987	-	-	-	-	113.421	-	169.890	343.425	5.401	1.666	-	-	2.393	-	1.334.603
Gymnasien	295.242	318.974	63.594	39.549	10.776	47.559	180.172	26.916	216.505	436.935	118.069	22.717	97.853	51.342	68.011	50.420	2.044.634
Integrierte Gesamtschulen	49.357	3.027	133.375	21.471	39.765	84.681	111.130	10.356	90.116	351.010	57.983	28.706	-	9.005	133.764	17.622	1.141.368
Freie Waldorfschulen	22.997	7.573	3.846	1.470	904	2.475	5.293	948	6.390	16.957	2.382	1.623	1.327	1.268	4.101	1.412	80.966
Abendhauptschulen	-	-	341	-	203	139	366	-	-	-	-	-	-	-	-	-	1.049
Abendrealschulen	1.802	347	1.133	1.243	588	312	2.310	-	-	10.379	-	216	877	149	-	-	19.356
<b>Sekundarbereich II</b>	<b>694.056</b>	<b>583.761</b>	<b>195.530</b>	<b>93.957</b>	<b>40.981</b>	<b>98.499</b>	<b>336.366</b>	<b>60.432</b>	<b>432.202</b>	<b>983.135</b>	<b>209.017</b>	<b>54.572</b>	<b>197.796</b>	<b>80.080</b>	<b>159.728</b>	<b>101.987</b>	<b>4.322.099</b>
<b>Sekundarbereich II, Allgemein bildende Schulen</b>	<b>214.667</b>	<b>224.531</b>	<b>90.278</b>	<b>51.763</b>	<b>16.964</b>	<b>49.843</b>	<b>142.082</b>	<b>27.836</b>	<b>173.493</b>	<b>459.243</b>	<b>95.424</b>	<b>22.178</b>	<b>67.948</b>	<b>31.881</b>	<b>67.174</b>	<b>36.205</b>	<b>1.771.510</b>
Gymnasien*	200.061	217.005	60.258	41.288	12.320	30.020	130.103	25.439	154.851	350.341	83.067	18.247	65.055	30.105	54.830	33.521	1.506.511
Integrierte Gesamtschulen	1.434	190	23.083	8.527	3.716	17.280	6.017	1.541	12.839	85.563	9.674	3.022	-	686	10.200	1.784	185.556
Freie Waldorfschulen	8.801	3.442	1.576	642	296	1.048	1.880	318	2.895	2.673	1.058	428	568	220	1.647	548	28.040
Abendgymnasien	3.387	1.093	675	749	632	1.142	2.673	538	1.286	8.616	522	194	810	177	497	-	22.991
Kollegs	984	2.801	4.686	557	-	353	1.409	-	1.622	12.049	1.103	287	1.515	693	-	352	28.411

Bildungsbereich/Schulart	BW	BY	BE	BB	HB	HH	HE	MV	NI	NW	RP	SL	SN	ST	SH	TH	D
<b>Sekundarbereich II, Berufliche Schulen</b>	<b>479.389</b>	<b>359.230</b>	<b>105.252</b>	<b>42.194</b>	<b>24.017</b>	<b>48.656</b>	<b>194.284</b>	<b>32.596</b>	<b>258.709</b>	<b>523.892</b>	<b>113.593</b>	<b>32.394</b>	<b>129.848</b>	<b>48.199</b>	<b>92.554</b>	<b>65.782</b>	<b>2.550.589</b>
Berufsschulen	139.420	173.762	41.696	22.291	13.127	30.266	81.394	14.236	104.963	231.393	45.677	15.588	55.383	23.050	44.351	26.935	1.063.532
Teilzeit-Berufsschulen	124.816	150.347	33.117	22.291	10.486	22.271	70.705	12.006	83.579	194.961	40.947	12.782	44.169	18.098	38.831	22.715	902.121
Berufsvorbereitungsjahr	13.599	14.859	8.549	-	2.641	7.995	10.472	2.230	21.384	9.285	4.730	1.220	8.796	4.137	4.517	4.220	118.634
Berufsgrundbildungsjahr	1.005	8.556	30	-	-	-	217	-	-	27.147	-	1.586	2.418	815	1.003	-	42.777
Berufsaufbauschulen	480	-	-	-	-	-	-	-	-	-	-	-	-	-	-	-	480
Berufsfachschulen	194.846	48.602	32.726	3.928	5.517	7.146	37.221	11.401	79.519	153.904	33.595	5.403	32.480	14.372	20.644	21.377	702.681
Berufsober-/Technische Oberschulen	3.542	21.501	2.063	-	135	482	-	-	320	-	4.059	-	-	-	1.312	-	33.414
Fachgymnasien	111.866	-	7.832	6.426	2.219	2.938	29.686	3.862	35.375	61.777	15.626	3.459	15.019	3.184	16.131	5.941	321.341
Fachoberschulen	-	56.415	6.580	2.656	1.661	1.067	25.918	365	18.843	23.690	2.298	5.523	8.862	2.531	2.016	2.670	161.095
Fachschulen	29.235	33.300	14.355	6.893	1.358	6.757	20.065	2.732	19.689	53.128	12.338	2.421	18.104	5.062	8.100	8.859	242.396
Fachakademien/Berufsakademien	-	25.650	-	-	-	-	-	-	-	-	-	-	-	-	-	-	25.650
<b>Sekundarbereich II, Berufliche Schulen - Vollzeitform</b>	<b>328.669</b>	<b>182.199</b>	<b>66.204</b>	<b>18.144</b>	<b>12.803</b>	<b>24.447</b>	<b>118.773</b>	<b>18.966</b>	<b>167.343</b>	<b>308.691</b>	<b>68.529</b>	<b>18.886</b>	<b>81.207</b>	<b>28.757</b>	<b>52.007</b>	<b>41.311</b>	<b>1.536.936</b>
Berufsschulen	14.604	23.415	7.709	-	2.167	7.499	10.689	1.170	21.384	36.432	4.730	2.806	10.005	4.952	5.000	4.094	156.656
Berufsvorbereitungsjahr	13.599	14.859	7.679	-	2.167	7.499	10.472	1.170	21.384	9.285	4.730	1.220	7.587	4.137	3.997	4.094	113.879
Berufsgrundbildungsjahr	1.005	8.556	30	-	-	-	217	-	-	27.147	-	1.586	2.418	815	1.003	-	42.777
Berufsaufbauschulen	480	-	-	-	-	-	-	-	-	-	-	-	-	-	-	-	480
Berufsfachschulen	177.792	48.602	31.411	3.928	5.517	7.130	37.221	11.147	79.251	153.904	33.595	5.403	31.602	14.119	20.644	21.166	682.432
Berufsober-/Technische Oberschulen	3.542	21.411	1.976	-	135	482	-	-	320	-	3.289	-	-	-	1.312	-	32.467
Fachgymnasien	111.866	-	7.832	6.426	2.219	2.938	29.686	3.862	35.375	61.777	15.626	3.459	15.019	3.184	16.131	5.941	321.341
Fachoberschulen	-	34.006	6.160	2.656	1.464	1.067	25.807	365	14.286	18.161	2.298	5.410	8.795	2.531	2.016	2.670	127.692
Fachschulen	20.385	30.186	11.116	5.134	1.301	5.331	15.370	2.422	16.727	38.417	8.991	1.808	15.786	3.971	6.904	7.440	191.289
Fachakademien/Berufsakademien	-	24.579	-	-	-	-	-	-	-	-	-	-	-	-	-	-	24.579
<b>Sekundarbereich II, Berufliche Schulen - Teilzeitform</b>	<b>150.720</b>	<b>177.031</b>	<b>39.048</b>	<b>24.050</b>	<b>11.214</b>	<b>24.209</b>	<b>75.511</b>	<b>13.630</b>	<b>91.366</b>	<b>215.201</b>	<b>45.064</b>	<b>13.508</b>	<b>48.641</b>	<b>19.442</b>	<b>40.547</b>	<b>24.471</b>	<b>1.013.653</b>
Berufsschulen	124.816	150.347	33.987	22.291	10.960	22.767	70.705	13.066	83.579	194.961	40.947	12.782	45.378	18.098	39.351	22.841	906.876
Teilzeit-Berufsschulen	124.816	150.347	33.117	22.291	10.486	22.271	70.705	12.006	83.579	194.961	40.947	12.782	44.169	18.098	38.831	22.715	902.121
Berufsvorbereitungsjahr	-	-	870	-	474	496	-	1.060	-	-	-	-	1.209	-	520	126	4.755
Berufsaufbauschulen	-	-	-	-	-	-	-	-	-	-	-	-	-	-	-	-	-
Berufsfachschulen	17.054	-	1.315	-	-	16	-	254	268	-	-	-	878	253	-	211	20.249
Berufsober-/Technische Oberschulen	-	90	87	-	-	-	-	-	-	-	770	-	-	-	-	-	947
Fachoberschulen	-	22.409	420	-	197	-	111	-	4.557	5.529	-	113	67	-	-	-	33.403
Fachschulen	8.850	3.114	3.239	1.759	57	1.426	4.695	310	2.962	14.711	3.347	613	2.318	1.091	1.196	1.419	51.107
Fachakademien/Berufsakademien	-	1.071	-	-	-	-	-	-	-	-	-	-	-	-	-	-	1.071

Anmerkung: Aufgliederung in Förderschulen mit Förderschwerpunkt Lernen und Förderschulen mit sonstigen Förderschwerpunkten ab 1995 ohne Thüringen. MV (berufliche Schulen): Werte wurden errechnet.

Teilzeit-Berufsschulen einschließlich Berufsgrundbildungsjahr in kooperativer Form. \*ST (2007), MV (2008), SL (2009), HH (2010), BY und NI (2011), BW, BE, BB und HB (2012), NW und HE [1,5] (2013): Doppelentlassjahrgang.

Zusammenfassende Übersichten

5. Schüler je Klasse

5.1 Zeitreihe 2005 bis 2014

Bildungsbereich/Schulart	2005	2006	2007	2008	2009	2010	2011	2012	2013	2014
<b>Allgemein bildende und berufliche Schulen</b>	<b>x</b>	<b>x</b>	<b>x</b>	<b>x</b>	<b>x</b>	<b>x</b>	<b>x</b>	<b>x</b>	<b>x</b>	<b>x</b>
<b>Allgemein bildende Schulen</b>	<b>x</b>	<b>x</b>	<b>x</b>	<b>x</b>	<b>x</b>	<b>x</b>	<b>x</b>	<b>x</b>	<b>x</b>	<b>x</b>
<b>Förderschulen</b>	<b>10,0</b>	<b>10,0</b>	<b>9,9</b>	<b>9,8</b>	<b>9,8</b>	<b>9,7</b>	<b>9,6</b>	<b>9,6</b>	<b>9,5</b>	<b>9,5</b>
mit Förderschwerpunkt Lernen	11,8	11,7	11,6	11,3	10,9	10,8	10,6	10,6	10,5	10,5
mit sonstigen Förderschwerpunkten	9,4	9,3	9,3	9,3	9,1	9,0	9,0	9,1	9,0	9,1
<b>Vorschulbereich</b>	<b>11,1</b>	<b>11,0</b>	<b>11,1</b>	<b>10,9</b>	<b>10,7</b>	<b>11,1</b>	<b>11,2</b>	<b>11,3</b>	<b>11,4</b>	<b>11,5</b>
Vorklassen	21,4	21,3	19,9	19,7	19,5	19,3	18,2	18,3	18,7	18,8
Schulkindergärten	9,4	9,3	9,2	9,1	8,8	9,2	9,3	9,3	9,2	9,2
<b>Primarbereich</b>	<b>22,1</b>	<b>22,1</b>	<b>21,9</b>	<b>21,7</b>	<b>21,5</b>	<b>21,2</b>	<b>21,0</b>	<b>20,8</b>	<b>20,7</b>	<b>20,7</b>
Grundschulen	22,1	22,1	21,9	21,7	21,5	21,1	21,0	20,8	20,7	20,7
Integrierte Gesamtschulen	21,6	21,5	21,6	21,8	21,2	21,6	20,8	20,6	20,3	20,2
Freie Waldorfschulen	29,3	28,7	27,8	27,5	26,7	26,3	26,0	25,3	25,2	25,5
<b>Sekundarbereich I</b>	<b>25,0</b>	<b>24,9</b>	<b>24,9</b>	<b>24,8</b>	<b>24,6</b>	<b>24,5</b>	<b>24,4</b>	<b>24,3</b>	<b>24,2</b>	<b>24,1</b>
Schulartunabhängige Orientierungsstufe	22,1	22,1	22,2	22,1	22,0	21,7	21,5	21,2	21,2	21,1
Hauptschulen	21,1	20,8	20,6	20,2	20,0	19,9	19,8	19,8	19,7	19,6
Schularten mit mehreren Bildungsgängen	21,2	20,9	20,6	20,4	20,7	20,9	21,2	21,4	21,5	21,8
Realschulen	26,8	26,9	26,9	26,8	26,6	26,4	26,1	26,0	25,8	25,6
Gymnasien	27,2	27,2	27,4	27,2	27,0	26,9	26,6	26,4	26,1	26,0
Integrierte Gesamtschulen	26,4	26,4	26,3	26,3	26,1	25,8	25,5	25,3	25,0	24,8
Freie Waldorfschulen	27,2	26,9	26,8	26,6	26,1	26,0	25,5	25,2	25,2	25,1
Abendhauptschulen	19,6	21,3	19,2	20,2	20,3	19,6	19,7	19,0	18,5	18,8
Abendrealschulen	24,3	24,3	22,4	22,5	22,6	22,4	22,1	21,6	21,3	21,4
<b>Sekundarbereich II</b>	<b>x</b>	<b>x</b>	<b>x</b>	<b>x</b>	<b>x</b>	<b>x</b>	<b>x</b>	<b>x</b>	<b>x</b>	<b>x</b>
<b>Sekundarbereich II, Allgemein bildende Schulen</b>	<b>x</b>	<b>x</b>	<b>x</b>	<b>x</b>	<b>x</b>	<b>x</b>	<b>x</b>	-	-	-
Gymnasien	x	x	x	x	x	x	x	-	-	-
Integrierte Gesamtschulen	x	x	x	x	x	x	x	-	-	-
Freie Waldorfschulen	x	x	x	x	x	x	x	-	-	-
Abendgymnasien	x	x	x	x	x	x	x	-	-	-
Kollegs	x	x	x	x	x	x	x	-	-	-

Bildungsbereich/Schulart	2005	2006	2007	2008	2009	2010	2011	2012	2013	2014
<b>Sekundarbereich II, Berufliche Schulen</b>	<b>x</b>	<b>x</b>	<b>x</b>	<b>x</b>	<b>x</b>	<b>x</b>	<b>x</b>	<b>x</b>	<b>x</b>	<b>x</b>
Berufsschulen	19,7	19,8	19,9	19,8	19,5	19,3	19,1	19,0	19,0	19,0
Teilzeit-Berufsschulen	19,9	20,0	20,2	20,1	19,8	19,5	19,3	19,3	19,3	19,2
Berufsvorbereitungsjahr	14,8	14,5	13,9	13,8	13,9	13,6	13,7	13,6	13,8	14,0
Berufsgrundbildungsjahr	21,5	20,9	20,7	20,8	20,9	20,2	20,2	20,3	20,7	20,6
Berufsaufbauschulen	25,3	22,5	21,2	20,5	24,8	21,3	20,9	20,3	21,2	19,9
Berufsfachschulen	22,2	22,0	21,5	21,3	21,2	20,9	20,6	20,6	20,7	20,7
Berufsober-/Technische Oberschulen	23,2	22,4	22,5	23,2	23,8	22,6	22,4	21,7	21,4	20,9
Fachgymnasien	x	x	x	x	x	x	x	x	x	x
Fachoberschulen	23,7	23,7	23,2	23,4	23,6	23,1	22,8	22,7	22,7	22,8
Fachschulen	20,5	20,1	20,1	20,6	21,2	21,2	21,0	20,4	21,0	20,8
Fachakademien/Berufsakademien	x	x	x	x	x	x	x	x	x	x
<b>Sekundarbereich II, Berufliche Schulen - Vollzeitform</b>	<b>x</b>	<b>x</b>	<b>x</b>	<b>x</b>	<b>x</b>	<b>x</b>	<b>x</b>	<b>x</b>	<b>x</b>	<b>x</b>
Berufsschulen	17,2	16,9	16,5	16,6	16,2	15,8	15,6	15,5	15,6	15,8
Berufsvorbereitungsjahr	14,8	14,6	14,1	14,1	14,2	13,9	13,8	13,7	13,9	14,2
Berufsgrundbildungsjahr	21,5	20,9	20,7	20,8	20,9	20,2	20,2	20,3	20,7	20,6
Berufsaufbauschulen	25,3	22,5	21,2	20,5	24,8	21,3	20,9	20,3	21,2	19,9
Berufsfachschulen	22,3	22,1	21,6	21,5	21,3	20,9	20,6	20,7	20,8	20,8
Berufsober-/Technische Oberschulen	23,2	22,9	22,8	23,5	24,1	23,0	22,7	22,0	21,8	21,4
Fachgymnasien	x	x	x	x	x	x	x	x	x	x
Fachoberschulen	23,2	23,1	22,6	22,7	23,0	22,5	22,3	22,0	22,1	22,0
Fachschulen	21,0	20,6	20,5	21,1	21,7	21,7	21,5	20,5	21,4	21,3
Fachakademien/Berufsakademien	x	x	x	x	x	x	x	x	x	x
<b>Sekundarbereich II, Berufliche Schulen - Teilzeitform</b>	<b>x</b>	<b>x</b>	<b>x</b>	<b>x</b>	<b>x</b>	<b>x</b>	<b>x</b>	<b>x</b>	<b>x</b>	<b>x</b>
Berufsschulen	19,9	20,0	20,1	20,0	19,7	19,4	19,3	19,2	19,2	19,2
Teilzeit-Berufsschulen	19,9	20,0	20,2	20,1	19,8	19,5	19,3	19,3	19,3	19,2
Berufsvorbereitungsjahr	14,5	14,2	13,3	12,8	12,7	12,3	12,7	12,9	12,9	12,5
Berufsaufbauschulen	-	-	-	-	-	-	-	-	-	-
Berufsfachschulen	20,0	19,7	19,3	19,2	19,3	19,4	19,6	19,6	19,5	19,1
Berufsober-/Technische Oberschulen	23,4	18,9	20,1	21,1	21,2	20,0	20,1	18,7	17,6	16,6
Fachoberschulen	24,9	25,1	25,0	25,3	25,3	24,6	24,1	24,6	24,3	24,7
Fachschulen	19,8	19,3	19,4	19,9	20,3	20,3	20,2	20,2	20,3	19,9
Fachakademien/Berufsakademien	x	x	x	x	x	x	x	x	x	x

Anmerkung: Aufgliederung in Förderschulen mit Förderschwerpunkt Lernen und Förderschulen mit sonstigen Förderschwerpunkten bis 2008 ohne Thüringen.

Teilzeit-Berufsschulen einschließlich Berufsgrundbildungsjahr in kooperativer Form.

Zusammenfassende Übersichten

5. Schüler je Klasse

5.2 Ländervergleich 2014

Bildungsbereich/Schulart	BW	BY	BE	BB	HB	HH	HE	MV	NI	NW	RP	SL	SN	ST	SH	TH	D
<b>Allgemein bildende und berufliche Schulen</b>	<b>x</b>	<b>x</b>	<b>x</b>	<b>x</b>	<b>x</b>	<b>x</b>	<b>x</b>	<b>x</b>	<b>x</b>	<b>x</b>	<b>x</b>	<b>x</b>	<b>x</b>	<b>x</b>	<b>x</b>	<b>x</b>	<b>x</b>
<b>Allgemein bildende Schulen</b>	<b>x</b>	<b>x</b>	<b>x</b>	<b>x</b>	<b>x</b>	<b>x</b>	<b>x</b>	<b>x</b>	<b>x</b>	<b>x</b>	<b>x</b>	<b>x</b>	<b>x</b>	<b>x</b>	<b>x</b>	<b>x</b>	<b>x</b>
<b>Förderschulen</b>	<b>8,4</b>	<b>10,7</b>	<b>8,3</b>	<b>9,1</b>	<b>7,6</b>	<b>9,9</b>	<b>10,0</b>	<b>9,3</b>	<b>8,5</b>	<b>10,5</b>	<b>9,7</b>	<b>9,6</b>	<b>9,6</b>	<b>8,5</b>	<b>8,9</b>	<b>9,0</b>	<b>9,5</b>
mit Förderschwerpunkt Lernen	10,2	12,3	10,7	10,7	10,6	10,1	11,5	10,3	10,0	9,6	10,9	10,0	11,3	10,3	10,1	10,4	10,5
mit sonstigen Förderschwerpunkten	7,7	10,4	7,6	7,9	6,7	9,8	9,1	8,5	7,7	10,9	8,6	9,4	8,0	7,4	8,5	8,3	9,1
<b>Vorschulbereich</b>	<b>8,3</b>	<b>-</b>	<b>-</b>	<b>-</b>	<b>17,0</b>	<b>18,4</b>	<b>14,0</b>	<b>-</b>	<b>10,4</b>	<b>8,1</b>	<b>11,4</b>	<b>11,0</b>	<b>-</b>	<b>-</b>	<b>-</b>	<b>-</b>	<b>11,5</b>
Vorklassen	-	-	-	-	17,0	18,4	20,6	-	-	-	-	-	-	-	-	-	18,8
Schulkindergärten	8,3	-	-	-	-	-	11,6	-	10,4	8,1	11,4	11,0	-	-	-	-	9,2
<b>Primarbereich</b>	<b>19,4</b>	<b>21,1</b>	<b>22,8</b>	<b>21,6</b>	<b>20,7</b>	<b>20,1</b>	<b>19,5</b>	<b>19,6</b>	<b>19,2</b>	<b>23,2</b>	<b>18,3</b>	<b>20,8</b>	<b>20,8</b>	<b>19,0</b>	<b>21,5</b>	<b>19,9</b>	<b>20,7</b>
Grundschulen	19,3	21,0	22,8	21,6	20,6	20,0	19,5	19,6	19,1	23,1	18,3	20,7	20,8	19,0	21,5	19,9	20,7
Integrierte Gesamtschulen	20,2	-	22,3	21,7	-	20,0	18,2	-	20,9	24,3	-	-	-	-	-	18,2	20,2
Freie Waldorfschulen	26,1	23,4	26,9	21,5	26,8	40,2	28,1	22,8	24,7	25,9	25,7	23,9	24,1	20,6	22,7	21,4	25,5
<b>Sekundarbereich I</b>	<b>23,7</b>	<b>23,6</b>	<b>23,6</b>	<b>22,8</b>	<b>22,4</b>	<b>23,8</b>	<b>23,5</b>	<b>20,7</b>	<b>23,8</b>	<b>26,2</b>	<b>24,5</b>	<b>23,9</b>	<b>23,7</b>	<b>21,8</b>	<b>23,7</b>	<b>21,0</b>	<b>24,1</b>
Schulartunabhängige Orientierungsstufe	21,9	30,6	21,2	20,9	-	19,1	21,2	-	-	-	-	-	-	-	-	-	21,1
Hauptschulen	19,5	19,7	-	-	-	-	17,5	-	17,5	21,2	15,9	22,6	-	-	13,1	-	19,6
Schularten mit mehreren Bildungsgängen	-	-	-	21,7	23,1	-	19,9	19,7	21,8	24,8	22,4	21,1	23,3	20,3	22,7	19,4	21,8
Realschulen	25,1	25,9	-	-	-	-	23,4	-	24,2	27,1	28,3	26,4	-	-	24,0	-	25,6
Gymnasien	25,8	25,8	28,2	25,6	26,9	25,6	25,4	23,1	26,2	27,2	26,0	24,8	24,3	24,2	25,2	24,1	26,0
Integrierte Gesamtschulen	22,1	24,7	23,1	23,7	21,0	22,4	23,7	20,7	27,0	27,8	26,8	24,4	-	21,5	23,0	19,4	24,8
Freie Waldorfschulen	19,5	27,6	27,9	24,6	30,6	40,8	29,2	25,7	27,5	30,4	28,9	25,6	26,3	19,6	25,8	24,3	25,1
Abendhauptschulen	-	-	19,3	-	19,3	22,7	16,3	-	-	-	-	-	-	-	-	-	18,8
Abendrealschulen	16,4	19,3	21,1	-	20,0	22,4	19,7	-	-	20,0	-	30,6	22,7	19,9	-	-	21,4
<b>Sekundarbereich II</b>	<b>x</b>	<b>x</b>	<b>x</b>	<b>x</b>	<b>x</b>	<b>x</b>	<b>x</b>	<b>x</b>	<b>x</b>	<b>x</b>	<b>x</b>	<b>x</b>	<b>x</b>	<b>x</b>	<b>x</b>	<b>x</b>	<b>x</b>
<b>Sekundarbereich II, Allgemein bildende Schulen</b>	<b>x</b>	<b>x</b>	<b>x</b>	<b>x</b>	<b>x</b>	<b>x</b>	<b>x</b>	<b>x</b>	<b>x</b>	<b>x</b>	<b>x</b>	<b>x</b>	<b>x</b>	<b>x</b>	<b>x</b>	<b>x</b>	<b>x</b>
Gymnasien	x	x	x	x	x	x	x	x	x	x	x	x	x	x	x	x	x
Integrierte Gesamtschulen	x	x	x	x	x	x	x	x	x	x	x	x	x	x	x	x	x
Freie Waldorfschulen	x	x	x	x	x	x	x	x	x	x	x	x	x	x	x	x	x
Abendgymnasien	x	x	x	x	x	x	x	x	x	x	x	x	x	x	x	x	x
Kollegs	x	x	x	x	x	x	x	x	x	x	x	x	x	x	x	x	x

Bildungsbereich/Schulart	BW	BY	BE	BB	HB	HH	HE	MV	NI	NW	RP	SL	SN	ST	SH	TH	D
<b>Sekundarbereich II, Berufliche Schulen</b>	<b>x</b>	<b>x</b>	<b>x</b>	<b>x</b>	<b>x</b>	<b>x</b>	<b>x</b>	<b>x</b>	<b>x</b>	<b>x</b>	<b>x</b>	<b>x</b>	<b>x</b>	<b>x</b>	<b>x</b>	<b>x</b>	<b>x</b>
Berufsschulen	19,9	21,4	19,8	15,6	18,4	20,1	17,6	18,4	18,0	19,3	18,0	18,2	17,7	16,8	17,4	15,3	19,0
Teilzeit-Berufsschulen	20,1	21,7	20,2	15,6	19,5	21,1	17,8	18,8	18,4	19,2	18,2	18,5	18,2	17,4	17,5	15,6	19,2
Berufsvorbereitungsjahr	13,8	15,2	15,8	-	11,2	14,0	14,1	14,7	13,4	15,9	14,0	11,5	13,7	10,3	15,8	10,5	14,0
Berufsgrundbildungsjahr	14,1	21,4	2,0	-	-	-	16,2	-	-	21,5	-	18,3	17,3	14,4	14,8	-	20,6
Berufsaufbauschulen	19,9	-	-	-	-	-	-	-	-	-	-	-	-	-	-	-	19,9
Berufsfachschulen	21,4	20,3	18,8	21,1	20,2	21,9	19,5	18,3	20,3	22,4	22,2	21,1	17,5	16,6	21,2	17,0	20,7
Berufsober-/Technische Oberschulen	20,4	21,5	19,2	-	20,8	21,4	-	-	19,4	-	20,1	-	-	-	20,9	-	20,9
Fachgymnasien	x	x	x	x	x	x	x	x	x	x	x	x	x	x	x	x	x
Fachoberschulen	-	24,5	20,5	22,2	22,1	23,2	22,2	17,8	23,3	22,7	19,8	22,4	18,7	19,4	20,0	19,9	22,8
Fachschulen	21,0	20,9	20,4	19,5	22,6	22,5	20,0	18,9	20,1	21,9	22,5	22,7	19,4	18,9	20,1	18,2	20,8
Fachakademien/Berufsakademien	x	x	x	x	x	x	x	x	x	x	x	x	x	x	x	x	x
<b>Sekundarbereich II, Berufliche Schulen - Vollzeitform</b>	<b>x</b>	<b>x</b>	<b>x</b>	<b>x</b>	<b>x</b>	<b>x</b>	<b>x</b>	<b>x</b>	<b>x</b>	<b>x</b>	<b>x</b>	<b>x</b>	<b>x</b>	<b>x</b>	<b>x</b>	<b>x</b>	<b>x</b>
Berufsschulen	13,8	16,8	16,6	-	11,5	15,7	14,1	16,0	13,4	19,9	14,0	15,8	14,4	10,9	16,6	10,1	15,8
Berufsvorbereitungsjahr	13,8	15,2	16,7	-	11,5	15,7	14,1	16,0	13,4	15,9	14,0	11,5	13,6	10,3	17,1	10,1	14,2
Berufsgrundbildungsjahr	14,1	21,4	2,0	-	-	-	16,2	-	-	21,5	-	18,3	17,3	14,4	14,8	-	20,6
Berufsaufbauschulen	19,9	-	-	-	-	-	-	-	-	-	-	-	-	-	-	-	19,9
Berufsfachschulen	21,8	20,3	19,0	21,1	20,2	22,0	19,5	18,3	20,4	22,4	22,2	21,1	17,8	16,7	21,2	17,1	20,8
Berufsober-/Technische Oberschulen	20,4	21,5	19,3	-	20,8	21,4	-	-	19,4	-	23,8	-	-	-	20,9	-	21,4
Fachgymnasien	x	x	x	x	x	x	x	x	x	x	x	x	x	x	x	x	x
Fachoberschulen	-	23,1	20,9	22,2	22,6	23,2	22,2	17,8	23,0	21,8	19,8	22,5	18,8	19,4	20,0	19,9	22,0
Fachschulen	21,2	21,0	21,1	20,5	23,6	22,6	20,0	19,0	20,6	23,2	23,0	23,6	19,9	19,8	20,9	18,9	21,3
Fachakademien/Berufsakademien	x	x	x	x	x	x	x	x	x	x	x	x	x	x	x	x	x
<b>Sekundarbereich II, Berufliche Schulen - Teilzeitform</b>	<b>x</b>	<b>x</b>	<b>x</b>	<b>x</b>	<b>x</b>	<b>x</b>	<b>x</b>	<b>x</b>	<b>x</b>	<b>x</b>	<b>x</b>	<b>x</b>	<b>x</b>	<b>x</b>	<b>x</b>	<b>x</b>	<b>x</b>
Berufsschulen	20,1	21,7	20,0	15,6	19,1	20,7	17,8	18,4	18,4	19,2	18,2	18,5	18,0	17,4	17,5	15,6	19,2
Teilzeit-Berufsschulen	20,1	21,7	20,2	15,6	19,5	21,1	17,8	18,8	18,4	19,2	18,2	18,5	18,2	17,4	17,5	15,6	19,2
Berufsvorbereitungsjahr	-	-	13,7	-	10,5	7,3	-	14,2	-	-	-	-	13,9	-	9,8	14,4	12,5
Berufsaufbauschulen	-	-	-	-	-	-	-	-	-	-	-	-	-	-	-	-	-
Berufsfachschulen	20,1	-	15,9	-	-	17,0	-	15,2	7,9	-	-	-	12,0	14,6	-	14,2	19,1
Berufsober-/Technische Oberschulen	-	17,8	16,7	-	-	-	-	-	-	-	16,6	-	-	-	-	-	16,6
Fachoberschulen	-	26,0	17,1	-	19,9	-	13,6	-	23,6	23,8	-	17,6	7,3	-	-	-	24,7
Fachschulen	20,9	20,4	19,3	17,3	11,7	22,3	19,9	18,6	18,5	20,4	21,9	21,4	17,3	16,9	16,7	16,4	19,9
Fachakademien/Berufsakademien	x	x	x	x	x	x	x	x	x	x	x	x	x	x	x	x	x

Anmerkung: Aufgliederung in Förderschulen mit Förderschwerpunkt Lernen und Förderschulen mit sonstigen Förderschwerpunkten bis 2008 ohne Thüringen.

Teilzeit-Berufsschulen einschließlich Berufsgrundbildungsjahr in kooperativer Form.

Zusammenfassende Übersichten

6. Schüler je Lehrer

6.1 Zeitreihe 2005 bis 2014

Bildungsbereich/Schulart	2005	2006	2007	2008	2009	2010	2011	2012	2013	2014
<b>Allgemein bildende und berufliche Schulen</b>	<b>17,2</b>	<b>16,9</b>	<b>16,7</b>	<b>16,6</b>	<b>16,1</b>	<b>15,7</b>	<b>15,4</b>	<b>15,0</b>	<b>14,8</b>	<b>14,7</b>
<b>Allgemein bildende Schulen</b>	<b>15,9</b>	<b>15,7</b>	<b>15,4</b>	<b>15,1</b>	<b>14,7</b>	<b>14,3</b>	<b>14,1</b>	<b>13,8</b>	<b>13,6</b>	<b>13,5</b>
<b>Förderschulen</b>	<b>6,5</b>	<b>6,4</b>	<b>6,2</b>	<b>6,1</b>	<b>5,8</b>	<b>5,7</b>	<b>5,6</b>	<b>5,5</b>	<b>5,4</b>	<b>5,3</b>
mit Förderschwerpunkt Lernen	8,4	8,3	8,0	7,7	7,4	7,2	7,0	7,0	6,8	6,6
mit sonstigen Förderschwerpunkten	5,6	5,6	5,5	5,4	5,3	5,2	5,1	5,0	5,0	5,0
<b>Vorschulbereich</b>	<b>10,2</b>	<b>10,1</b>	<b>9,8</b>	<b>9,4</b>	<b>9,4</b>	<b>9,7</b>	<b>9,7</b>	<b>9,8</b>	<b>9,8</b>	<b>9,9</b>
Vorklassen	18,0	17,4	16,1	14,6	15,0	15,3	15,0	14,7	15,8	16,5
Schulkindergärten	8,8	8,7	8,3	8,1	7,9	8,2	8,2	8,2	7,9	7,9
<b>Primarbereich</b>	<b>19,8</b>	<b>19,4</b>	<b>19,0</b>	<b>18,5</b>	<b>17,8</b>	<b>17,4</b>	<b>17,0</b>	<b>16,6</b>	<b>16,4</b>	<b>16,3</b>
Grundschulen	19,9	19,4	19,0	18,5	17,8	17,4	17,0	16,6	16,4	16,3
Integrierte Gesamtschulen	16,4	17,1	16,1	15,6	16,4	15,2	16,2	15,8	16,2	16,4
Freie Waldorfschulen	18,9	19,0	18,6	19,0	19,0	18,2	18,2	17,6	17,3	17,5
<b>Sekundarbereich I</b>	<b>16,4</b>	<b>16,1</b>	<b>15,9</b>	<b>15,7</b>	<b>15,3</b>	<b>14,9</b>	<b>14,6</b>	<b>14,3</b>	<b>14,0</b>	<b>13,9</b>
Schulartunabhängige Orientierungsstufe	14,3	14,2	14,3	14,2	14,1	13,9	13,2	13,2	13,2	12,7
Hauptschulen	14,2	13,5	13,1	12,8	12,4	12,1	11,8	11,6	11,4	11,4
Schularten mit mehreren Bildungsgängen	12,4	12,0	11,5	11,5	11,7	11,8	12,2	12,3	12,3	12,1
Realschulen	19,2	18,9	18,7	18,6	18,0	17,6	17,3	16,8	16,5	16,3
Gymnasien	18,0	17,8	17,5	17,3	16,7	16,2	15,7	15,3	15,0	15,0
Integrierte Gesamtschulen	14,7	14,7	14,5	14,6	14,2	13,9	13,6	13,3	13,1	12,8
Freie Waldorfschulen	13,9	13,7	13,7	13,8	13,4	13,3	12,9	12,7	12,4	12,3
Abendhauptschulen	19,4	18,0	15,1	17,1	16,3	16,9	14,5	19,3	20,1	19,5
Abendrealschulen	24,7	23,7	22,0	21,8	22,6	22,0	21,0	20,2	19,9	20,1
<b>Sekundarbereich II</b>	<b>20,0</b>	<b>19,9</b>	<b>19,9</b>	<b>20,0</b>	<b>19,5</b>	<b>18,8</b>	<b>18,4</b>	<b>18,0</b>	<b>17,8</b>	<b>17,6</b>
<b>Sekundarbereich II, Allgemein bildende Schulen</b>	<b>13,4</b>	<b>13,5</b>	<b>13,4</b>	<b>13,6</b>	<b>13,4</b>	<b>13,2</b>	<b>13,0</b>	<b>12,6</b>	<b>12,4</b>	<b>12,3</b>
Gymnasien	13,4	13,5	13,5	13,7	13,4	13,2	12,9	12,6	12,3	12,3
Integrierte Gesamtschulen	13,1	13,0	13,1	12,8	13,4	12,8	12,9	12,7	12,5	12,3
Freie Waldorfschulen	11,7	11,8	12,2	13,2	12,7	13,1	12,7	12,7	13,2	13,0
Abendgymnasien	16,0	15,6	14,8	14,9	16,4	16,3	16,1	15,3	14,9	14,3
Kollegs	13,1	12,2	12,1	11,9	12,6	12,2	12,1	11,4	11,7	11,4



Bildungsbereich/Schulart	2005	2006	2007	2008	2009	2010	2011	2012	2013	2014
<b>Sekundarbereich II, Berufliche Schulen</b>	<b>23,6</b>	<b>23,4</b>	<b>23,4</b>	<b>23,9</b>	<b>23,5</b>	<b>22,8</b>	<b>22,2</b>	<b>21,8</b>	<b>21,6</b>	<b>21,4</b>
Berufsschulen	33,2	33,3	33,8	34,3	34,0	33,1	32,4	31,7	31,3	31,0
Teilzeit-Berufsschulen	38,4	38,7	38,6	38,8	37,9	36,9	36,2	35,4	34,9	34,7
Berufsvorbereitungsjahr	11,8	11,1	10,8	10,7	10,6	10,2	9,6	9,3	9,5	9,7
Berufsgrundbildungsjahr	12,2	11,7	11,6	11,6	12,0	11,7	11,3	11,4	11,6	12,0
Berufsaufbauschulen	17,1	15,4	14,1	14,9	16,6	14,8	14,1	13,8	13,8	13,5
Berufsfachschulen	14,9	14,6	14,4	14,5	14,1	13,8	13,4	13,4	13,4	13,4
Berufsober-/Technische Oberschulen	15,4	14,5	14,4	15,2	15,7	15,0	14,5	13,5	13,3	12,8
Fachgymnasien	13,8	13,7	13,5	14,0	13,5	13,3	13,1	12,9	12,9	13,0
Fachoberschulen	19,7	19,7	19,0	19,5	19,8	19,1	18,6	18,1	18,1	18,0
Fachschulen	17,8	17,3	17,3	18,0	18,4	18,2	17,9	17,7	17,6	17,5
Fachakademien/Berufsakademien	7,8	8,0	8,0	8,1	8,3	8,2	8,3	8,1	7,9	7,6
<b>Sekundarbereich II, Berufliche Schulen - Vollzeitform</b>	<b>14,1</b>	<b>13,8</b>	<b>13,6</b>	<b>13,9</b>	<b>13,8</b>	<b>13,5</b>	<b>13,2</b>	<b>13,0</b>	<b>13,0</b>	<b>13,1</b>
Berufsschulen	10,9	10,5	10,3	10,4	10,4	10,1	9,6	9,5	9,7	9,9
Berufsvorbereitungsjahr	10,1	9,6	9,3	9,5	9,5	9,3	8,9	8,7	8,9	9,1
Berufsgrundbildungsjahr	12,2	11,7	11,6	11,6	12,0	11,7	11,3	11,4	11,6	12,0
Berufsaufbauschulen	17,1	15,4	14,1	14,9	16,6	14,8	14,1	13,8	13,8	13,5
Berufsfachschulen	14,6	14,4	14,1	14,2	13,8	13,5	13,1	13,0	13,0	13,1
Berufsober-/Technische Oberschulen	14,2	13,4	13,4	14,0	14,5	13,9	13,5	12,6	12,5	12,1
Fachgymnasien	13,8	13,7	13,5	14,0	13,5	13,3	13,1	12,9	12,9	13,0
Fachoberschulen	17,5	17,3	16,8	17,1	17,6	16,9	16,5	15,9	16,0	15,9
Fachschulen	14,7	14,3	14,4	14,8	15,2	15,1	15,0	14,7	14,8	14,7
Fachakademien/Berufsakademien	7,7	7,9	7,8	7,9	8,1	8,0	8,0	7,8	7,6	7,3
<b>Sekundarbereich II, Berufliche Schulen - Teilzeitform</b>	<b>37,5</b>	<b>37,7</b>	<b>37,6</b>	<b>37,7</b>	<b>37,0</b>	<b>36,0</b>	<b>35,3</b>	<b>34,4</b>	<b>33,9</b>	<b>33,6</b>
Berufsschulen	38,4	38,6	38,6	38,7	37,9	36,9	36,2	35,3	34,8	34,6
Teilzeit-Berufsschulen	38,4	38,7	38,6	38,8	37,9	36,9	36,2	35,4	34,9	34,7
Berufsvorbereitungsjahr	34,3	30,4	29,4	26,0	27,3	24,6	23,3	21,7	22,3	23,4
Berufsaufbauschulen	-	-	-	-	-	-	-	-	-	-
Berufsfachschulen	25,4	25,0	24,2	22,4	24,2	24,1	24,0	23,0	23,0	22,1
Berufsober-/Technische Oberschulen	55,5	46,9	48,2	49,1	49,4	47,1	45,8	43,3	39,5	37,5
Fachoberschulen	28,7	29,2	28,4	28,7	28,5	27,3	26,8	26,5	25,9	25,8
Fachschulen	29,6	28,8	28,0	29,1	30,1	29,5	29,1	28,8	28,0	27,8
Fachakademien/Berufsakademien	13,3	13,4	14,2	14,0	13,9	13,4	12,4	12,6	11,7	15,0

Anmerkung: Aufgliederung in Förderschulen mit Förderschwerpunkt Lernen und Förderschulen mit sonstigen Förderschwerpunkten ab 1995 ohne Thüringen.  
Teilzeit-Berufsschulen einschließlich Berufsgrundbildungsjahr in kooperativer Form.

Zusammenfassende Übersichten

6. Schüler je Lehrer

6.2 Ländervergleich 2014

Bildungsbereich/Schulart	BW	BY	BE	BB	HB	HH	HE	MV	NI	NW	RP	SL	SN	ST	SH	TH	D
<b>Allgemein bildende und berufliche Schulen</b>	<b>14,5</b>	<b>14,7</b>	<b>13,9</b>	<b>13,8</b>	<b>15,3</b>	<b>14,1</b>	<b>14,6</b>	<b>15,1</b>	<b>14,7</b>	<b>15,6</b>	<b>15,1</b>	<b>14,5</b>	<b>14,0</b>	<b>13,0</b>	<b>16,1</b>	<b>12,1</b>	<b>14,7</b>
<b>Allgemein bildende Schulen</b>	<b>13,4</b>	<b>13,5</b>	<b>13,0</b>	<b>13,0</b>	<b>13,6</b>	<b>12,8</b>	<b>13,4</b>	<b>13,9</b>	<b>13,3</b>	<b>14,1</b>	<b>13,7</b>	<b>12,7</b>	<b>13,2</b>	<b>12,0</b>	<b>14,8</b>	<b>11,5</b>	<b>13,5</b>
<b>Förderschulen</b>	<b>4,4</b>	<b>6,3</b>	<b>5,6</b>	<b>5,2</b>	<b>3,7</b>	<b>5,7</b>	<b>4,4</b>	<b>7,3</b>	<b>5,7</b>	<b>5,4</b>	<b>6,1</b>	<b>5,1</b>	<b>5,8</b>	<b>5,7</b>	<b>5,1</b>	<b>5,3</b>	<b>5,3</b>
mit Förderschwerpunkt Lernen	7,0	7,0	6,3	7,2	5,1	5,8	4,9	7,4	6,8	5,8	7,0	7,5	6,9	6,7	6,6	-	6,6
mit sonstigen Förderschwerpunkten	3,6	6,2	5,4	4,1	3,4	5,6	4,1	7,2	5,1	5,2	5,3	4,3	4,9	5,0	4,6	-	5,0
<b>Vorschulbereich</b>	<b>5,8</b>	<b>-</b>	<b>-</b>	<b>-</b>	<b>17,0</b>	<b>16,5</b>	<b>12,6</b>	<b>-</b>	<b>15,6</b>	<b>10,7</b>	<b>20,7</b>	<b>5,5</b>	<b>-</b>	<b>-</b>	<b>-</b>	<b>-</b>	<b>9,9</b>
Vorklassen	-	-	-	-	17,0	16,5	16,6	-	-	-	-	-	-	-	-	-	16,5
Schulkindergärten	5,8	-	-	-	-	-	10,9	-	15,6	10,7	20,7	5,5	-	-	-	-	7,9
<b>Primarbereich</b>	<b>17,6</b>	<b>16,5</b>	<b>16,3</b>	<b>16,7</b>	<b>15,3</b>	<b>13,2</b>	<b>16,3</b>	<b>17,1</b>	<b>15,2</b>	<b>17,4</b>	<b>14,7</b>	<b>14,4</b>	<b>16,6</b>	<b>14,2</b>	<b>16,9</b>	<b>14,1</b>	<b>16,3</b>
Grundschulen	17,6	16,5	16,3	16,7	15,2	13,3	16,3	17,1	15,2	17,3	14,7	14,3	16,6	14,2	17,0	14,2	16,3
Integrierte Gesamtschulen	18,0	-	14,7	11,8	-	12,5	19,3	-	11,8	14,0	-	-	-	-	-	12,3	16,4
Freie Waldorfschulen	16,7	16,7	22,7	14,1	24,7	12,9	17,7	18,2	15,4	23,6	15,1	19,2	19,1	14,1	13,8	14,7	17,5
<b>Sekundarbereich I</b>	<b>14,5</b>	<b>13,5</b>	<b>12,1</b>	<b>12,6</b>	<b>13,3</b>	<b>13,1</b>	<b>14,4</b>	<b>13,4</b>	<b>13,8</b>	<b>14,7</b>	<b>14,8</b>	<b>13,7</b>	<b>13,4</b>	<b>12,0</b>	<b>14,6</b>	<b>11,2</b>	<b>13,9</b>
Schulartunabhängige Orientierungsstufe	16,0	10,7	12,6	12,7	-	12,9	13,3	-	-	-	-	-	-	-	-	-	12,7
Hauptschulen	11,5	11,7	-	-	-	-	11,4	-	10,2	11,2	9,0	13,6	-	-	2,7	-	11,4
Schularten mit mehreren Bildungsgängen	-	-	-	10,8	13,1	-	13,4	13,0	12,2	11,6	13,5	11,7	12,7	10,6	15,2	10,2	12,1
Realschulen	16,5	15,3	-	-	-	-	15,0	-	15,8	18,0	18,8	17,2	-	-	24,4	-	16,3
Gymnasien	15,1	13,6	13,5	15,7	17,1	15,3	15,4	14,7	14,9	15,9	17,0	14,9	14,5	14,7	15,8	13,3	15,0
Integrierte Gesamtschulen	11,7	11,9	11,1	11,7	12,2	11,8	13,6	12,8	13,0	13,1	13,6	13,8	-	11,2	13,9	10,2	12,8
Freie Waldorfschulen	12,5	13,1	11,7	11,9	16,2	13,0	11,6	14,5	13,1	11,5	11,6	10,8	13,4	10,6	13,9	11,0	12,3
Abendhauptschulen	-	-	22,9	-	17,4	22,7	16,3	-	-	-	-	-	-	-	-	-	19,5
Abendrealschulen	21,5	15,4	17,9	21,2	17,0	23,9	19,2	-	-	20,0	-	27,5	23,8	26,5	-	-	20,1
<b>Sekundarbereich II</b>	<b>16,8</b>	<b>17,9</b>	<b>15,9</b>	<b>16,4</b>	<b>19,0</b>	<b>17,6</b>	<b>17,1</b>	<b>19,7</b>	<b>18,0</b>	<b>18,9</b>	<b>18,1</b>	<b>18,4</b>	<b>15,6</b>	<b>17,1</b>	<b>19,4</b>	<b>13,2</b>	<b>17,6</b>
<b>Sekundarbereich II, Allgemein bildende Schulen</b>	<b>12,3</b>	<b>11,7</b>	<b>12,6</b>	<b>12,4</b>	<b>13,7</b>	<b>12,8</b>	<b>11,6</b>	<b>14,7</b>	<b>11,8</b>	<b>12,9</b>	<b>12,1</b>	<b>11,5</b>	<b>11,2</b>	<b>12,2</b>	<b>14,8</b>	<b>10,5</b>	<b>12,3</b>
Gymnasien	12,2	11,7	13,5	12,6	13,8	12,9	11,6	14,7	11,8	12,9	12,4	11,2	11,2	12,3	15,1	10,8	12,3
Integrierte Gesamtschulen	9,2	8,5	11,1	11,8	13,4	12,2	12,1	12,9	12,4	12,9	11,1	12,6	-	11,9	13,5	6,4	12,3
Freie Waldorfschulen	12,7	10,8	9,9	9,7	13,8	13,0	11,2	14,2	11,0	25,4	10,0	14,7	11,8	13,9	13,9	7,6	13,0
Abendgymnasien	17,7	20,6	10,2	9,9	13,7	19,5	13,2	17,1	12,3	13,6	8,9	12,7	13,3	9,0	13,7	-	14,3
Kollegs	11,4	10,0	9,6	9,5	-	10,0	9,7	-	11,8	13,1	8,7	11,3	12,1	9,4	-	7,1	11,4

Bildungsbereich/Schulart	BW	BY	BE	BB	HB	HH	HE	MV	NI	NW	RP	SL	SN	ST	SH	TH	D
<b>Sekundarbereich II, Berufliche Schulen</b>	<b>18,9</b>	<b>21,9</b>	<b>18,8</b>	<b>21,4</b>	<b>22,7</b>	<b>22,8</b>	<b>21,0</b>	<b>23,6</b>	<b>22,3</b>	<b>24,4</b>	<b>22,7</b>	<b>23,3</b>	<b>17,9</b>	<b>20,2</b>	<b>22,7</b>	<b>14,8</b>	<b>21,4</b>
Berufsschulen	31,5	32,5	26,5	26,2	29,8	28,0	29,8	33,6	32,3	34,7	33,5	28,9	23,2	25,7	29,2	19,5	31,0
Teilzeit-Berufsschulen	34,3	36,1	30,6	26,2	33,6	33,7	33,1	36,1	38,6	38,8	36,2	32,1	26,0	30,9	31,9	22,1	34,7
Berufsvorbereitungsjahr	7,9	10,5	9,9	-	13,6	10,6	9,9	18,9	7,8	11,5	10,7	9,0	12,6	6,2	10,4	5,5	9,7
Berufsgrundbildungsjahr	5,3	9,2	2,0	-	-	-	8,8	-	-	13,2	-	18,5	9,9	8,1	8,9	-	12,0
Berufsaufbauschulen	13,5	-	-	-	-	-	-	-	-	-	-	-	-	-	-	-	13,5
Berufsfachschulen	13,6	9,7	12,0	17,3	13,0	14,6	12,7	14,9	13,4	14,7	12,7	13,2	14,6	13,9	15,9	11,0	13,4
Berufsober-/Technische Oberschulen	13,0	11,5	11,4	-	13,8	12,3	-	-	11,4	-	19,6	-	-	-	17,5	-	12,8
Fachgymnasien	13,2	-	12,4	11,7	12,1	11,5	11,7	13,7	14,3	13,2	13,2	11,0	11,3	10,9	14,8	9,1	13,0
Fachoberschulen	-	15,5	15,8	18,1	16,5	14,7	18,8	15,5	23,5	21,5	17,4	22,2	14,9	16,5	19,7	11,5	18,0
Fachschulen	16,2	12,0	18,0	18,6	12,7	16,1	17,3	16,5	16,8	21,5	24,1	29,7	14,8	19,2	17,1	13,8	17,5
Fachakademien/Berufsakademien	-	7,6	-	-	-	-	-	-	-	-	-	-	-	-	-	-	7,6
<b>Sekundarbereich II, Berufliche Schulen - Vollzeitform</b>	<b>12,4</b>	<b>10,5</b>	<b>12,1</b>	<b>15,5</b>	<b>12,9</b>	<b>12,9</b>	<b>13,9</b>	<b>14,7</b>	<b>13,4</b>	<b>14,4</b>	<b>13,6</b>	<b>16,7</b>	<b>13,1</b>	<b>12,8</b>	<b>15,3</b>	<b>10,3</b>	<b>13,1</b>
Berufsschulen	7,7	10,0	8,0	-	12,0	10,1	9,9	10,7	7,8	12,8	10,7	14,4	9,7	6,5	10,1	5,1	9,9
Berufsvorbereitungsjahr	7,9	10,5	8,0	-	12,0	10,1	9,9	10,7	7,8	11,5	10,7	9,0	9,6	6,2	10,5	5,1	9,1
Berufsgrundbildungsjahr	5,3	9,2	2,0	-	-	-	8,8	-	-	13,2	-	18,5	9,9	8,1	8,9	-	12,0
Berufsaufbauschulen	13,5	-	-	-	-	-	-	-	-	-	-	-	-	-	-	-	13,5
Berufsfachschulen	12,3	9,7	11,6	17,3	13,0	14,6	12,7	15,0	13,4	14,7	12,7	13,2	14,4	13,6	15,9	10,9	13,1
Berufsober-/Technische Oberschulen	13,0	11,5	11,3	-	13,8	12,3	-	-	11,4	-	13,9	-	-	-	17,5	-	12,1
Fachgymnasien	13,2	-	12,4	11,7	12,1	11,5	11,7	13,7	14,3	13,2	13,2	11,0	11,3	10,9	14,8	9,1	13,0
Fachoberschulen	-	13,0	15,5	18,1	15,7	14,7	18,9	15,5	17,1	15,0	17,4	22,2	15,0	16,5	19,7	11,5	15,9
Fachschulen	12,0	10,9	14,4	17,9	12,6	14,8	15,5	16,8	15,2	16,9	18,2	25,3	13,6	17,5	17,1	12,4	14,7
Fachakademien/Berufsakademien	-	7,3	-	-	-	-	-	-	-	-	-	-	-	-	-	-	7,3
<b>Sekundarbereich II, Berufliche Schulen - Teilzeitform</b>	<b>32,0</b>	<b>33,4</b>	<b>29,9</b>	<b>25,8</b>	<b>32,8</b>	<b>32,7</b>	<b>32,3</b>	<b>34,0</b>	<b>38,3</b>	<b>38,6</b>	<b>36,6</b>	<b>32,5</b>	<b>25,9</b>	<b>30,6</b>	<b>31,2</b>	<b>21,8</b>	<b>33,6</b>
Berufsschulen	34,3	36,1	30,4	26,2	33,0	33,4	33,1	35,3	38,6	38,8	36,2	32,1	26,2	30,9	31,6	22,0	34,6
Teilzeit-Berufsschulen	34,3	36,1	30,6	26,2	33,6	33,7	33,1	36,1	38,6	38,8	36,2	32,1	26,0	30,9	31,9	22,1	34,7
Berufsvorbereitungsjahr	-	-	25,0	-	20,1	17,6	-	26,6	-	-	-	-	31,4	-	10,2	14,4	23,4
Berufsaufbauschulen	-	-	-	-	-	-	-	-	-	-	-	-	-	-	-	-	-
Berufsfachschulen	22,5	-	19,8	-	-	17,0	-	10,1	11,8	-	-	-	22,1	27,9	-	17,0	22,1
Berufsober-/Technische Oberschulen	-	14,2	12,5	-	-	-	-	-	-	-	43,4	-	-	-	-	-	37,5
Fachoberschulen	-	19,2	19,7	-	22,1	-	13,6	-	43,5	42,6	-	22,0	7,3	-	-	-	25,8
Fachschulen	25,8	22,2	30,2	20,6	17,5	21,3	22,5	15,4	26,1	33,2	40,0	43,6	23,1	25,9	17,0	19,9	27,8
Fachakademien/Berufsakademien	-	15,0	-	-	-	-	-	-	-	-	-	-	-	-	-	-	15,0

Anmerkung: Aufgliederung in Förderschulen mit Förderschwerpunkt Lernen und Förderschulen mit sonstigen Förderschwerpunkten ab 1995 ohne Thüringen.

Teilzeit-Berufsschulen einschließlich Berufsgrundbildungsjahr in kooperativer Form.

Zusammenfassende Übersichten

7. Erteilte Unterrichtsstunden je Schüler

7.1 Zeitreihe 2005 bis 2014

Bildungsbereich/Schulart	2005	2006	2007	2008	2009	2010	2011	2012	2013	2014
<b>Allgemein bildende und berufliche Schulen</b>	<b>1,38</b>	<b>1,39</b>	<b>1,40</b>	<b>1,41</b>	<b>1,44</b>	<b>1,46</b>	<b>1,48</b>	<b>1,50</b>	<b>1,52</b>	<b>1,53</b>
<b>Allgemein bildende Schulen</b>	<b>1,50</b>	<b>1,52</b>	<b>1,54</b>	<b>1,56</b>	<b>1,58</b>	<b>1,61</b>	<b>1,63</b>	<b>1,65</b>	<b>1,67</b>	<b>1,68</b>
<b>Förderschulen</b>	<b>3,75</b>	<b>3,77</b>	<b>3,81</b>	<b>3,90</b>	<b>3,92</b>	<b>3,97</b>	<b>4,04</b>	<b>4,08</b>	<b>4,17</b>	<b>4,20</b>
mit Förderschwerpunkt Lernen	2,87	2,90	2,95	3,05	3,09	3,13	3,20	3,14	3,26	3,35
mit sonstigen Förderschwerpunkten	4,35	4,31	4,33	4,37	4,36	4,41	4,45	4,53	4,57	4,53
<b>Vorschulbereich</b>	<b>2,61</b>	<b>2,68</b>	<b>2,84</b>	<b>2,79</b>	<b>2,81</b>	<b>2,71</b>	<b>2,66</b>	<b>2,76</b>	<b>2,77</b>	<b>2,77</b>
Vorklassen	1,26	1,35	1,55	1,47	1,53	1,50	1,42	1,64	1,53	1,56
Schulkindergärten	3,12	3,20	3,43	3,38	3,46	3,32	3,32	3,40	3,53	3,54
<b>Primarbereich</b>	<b>1,27</b>	<b>1,30</b>	<b>1,32</b>	<b>1,34</b>	<b>1,37</b>	<b>1,40</b>	<b>1,42</b>	<b>1,44</b>	<b>1,45</b>	<b>1,46</b>
Grundschulen	1,27	1,30	1,32	1,34	1,37	1,40	1,41	1,44	1,45	1,46
Integrierte Gesamtschulen	1,42	1,40	1,51	1,52	1,58	1,65	1,65	1,57	1,50	1,48
Freie Waldorfschulen	1,28	1,24	1,27	1,31	1,29	1,35	1,32	1,36	1,38	1,38
<b>Sekundarbereich I</b>	<b>1,43</b>	<b>1,45</b>	<b>1,47</b>	<b>1,48</b>	<b>1,50</b>	<b>1,53</b>	<b>1,55</b>	<b>1,56</b>	<b>1,59</b>	<b>1,60</b>
Schulartunabhängige Orientierungsstufe	1,71	1,72	1,71	1,71	1,71	1,73	1,79	1,80	1,81	1,80
Hauptschulen	1,73	1,79	1,83	1,86	1,90	1,93	1,97	1,99	2,02	2,02
Schularten mit mehreren Bildungsgängen	1,73	1,81	1,87	1,88	1,89	1,88	1,84	1,83	1,82	1,83
Realschulen	1,28	1,28	1,28	1,29	1,32	1,34	1,36	1,36	1,39	1,40
Gymnasien	1,26	1,28	1,30	1,31	1,34	1,37	1,39	1,40	1,42	1,43
Integrierte Gesamtschulen	1,57	1,58	1,58	1,57	1,59	1,62	1,64	1,66	1,69	1,73
Freie Waldorfschulen	1,75	1,75	1,78	1,81	1,83	1,85	1,87	1,89	1,94	1,95
Abendhauptschulen	1,07	1,13	1,23	1,16	1,26	1,14	1,37	1,04	1,02	1,07
Abendrealschulen	0,83	0,87	0,88	0,90	0,88	0,89	0,93	1,02	1,02	1,01
<b>Sekundarbereich II</b>	<b>1,12</b>	<b>1,13</b>	<b>1,12</b>	<b>1,13</b>	<b>1,14</b>	<b>1,17</b>	<b>1,19</b>	<b>1,21</b>	<b>1,21</b>	<b>1,22</b>
<b>Sekundarbereich II, Allgemein bildende Schulen</b>	<b>1,62</b>	<b>1,62</b>	<b>1,61</b>	<b>1,61</b>	<b>1,62</b>	<b>1,62</b>	<b>1,65</b>	<b>1,70</b>	<b>1,72</b>	<b>1,73</b>
Gymnasien	1,62	1,61	1,61	1,61	1,63	1,63	1,66	1,70	1,72	1,73
Integrierte Gesamtschulen	1,70	1,68	1,67	1,68	1,62	1,62	1,64	1,67	1,70	1,73
Freie Waldorfschulen	1,95	1,92	1,90	1,82	1,87	1,82	1,82	1,85	1,81	1,82
Abendgymnasien	1,26	1,32	1,36	1,35	1,30	1,30	1,29	1,29	1,33	1,40
Kollegs	1,52	1,62	1,64	1,67	1,61	1,63	1,65	1,75	1,71	1,74

Bildungsbereich/Schulart	2005	2006	2007	2008	2009	2010	2011	2012	2013	2014
<b>Sekundarbereich II, Berufliche Schulen</b>	<b>0,97</b>	<b>0,97</b>	<b>0,96</b>	<b>0,96</b>	<b>0,97</b>	<b>0,99</b>	<b>1,00</b>	<b>1,01</b>	<b>1,01</b>	<b>1,02</b>
Berufsschulen	0,69	0,69	0,67	0,67	0,67	0,68	0,68	0,69	0,69	0,70
Teilzeit-Berufsschulen	0,59	0,59	0,58	0,58	0,59	0,60	0,61	0,62	0,62	0,62
Berufsvorbereitungsjahr	1,95	2,10	2,16	2,19	2,25	2,27	2,36	2,36	2,30	2,22
Berufsgrundbildungsjahr	2,00	2,08	2,08	2,07	1,94	1,93	1,98	1,94	1,89	1,83
Berufsaufbauschulen	1,30	1,44	1,54	1,53	1,30	1,50	1,56	1,61	1,59	1,61
Berufsfachschulen	1,55	1,57	1,60	1,61	1,62	1,65	1,69	1,68	1,67	1,65
Berufsober-/Technische Oberschulen	1,45	1,51	1,51	1,46	1,41	1,47	1,50	1,56	1,57	1,61
Fachgymnasien	1,62	1,63	1,65	1,65	1,64	1,66	1,68	1,70	1,70	1,69
Fachoberschulen	1,14	1,13	1,16	1,15	1,14	1,17	1,20	1,17	1,16	1,15
Fachschulen	1,28	1,31	1,31	1,28	1,25	1,25	1,25	1,26	1,25	1,25
Fachakademien/Berufsakademien	2,99	2,87	2,90	2,87	2,79	2,84	2,81	2,82	2,87	2,93
<b>Sekundarbereich II, Berufliche Schulen - Vollzeitform</b>	<b>1,63</b>	<b>1,66</b>	<b>1,67</b>	<b>1,67</b>	<b>1,66</b>	<b>1,68</b>	<b>1,70</b>	<b>1,70</b>	<b>1,69</b>	<b>1,69</b>
Berufsschulen	2,16	2,26	2,31	2,28	2,29	2,29	2,34	2,33	2,27	2,19
Berufsvorbereitungsjahr	2,29	2,42	2,49	2,47	2,51	2,52	2,55	2,54	2,47	2,36
Berufsgrundbildungsjahr	2,00	2,08	2,08	2,07	1,94	1,93	1,98	1,94	1,89	1,83
Berufsaufbauschulen	1,30	1,44	1,54	1,53	1,30	1,50	1,56	1,61	1,59	1,61
Berufsfachschulen	1,58	1,60	1,63	1,64	1,66	1,69	1,73	1,72	1,72	1,71
Berufsober-/Technische Oberschulen	1,57	1,63	1,63	1,58	1,53	1,59	1,61	1,67	1,68	1,71
Fachgymnasien	1,62	1,63	1,65	1,65	1,64	1,66	1,68	1,70	1,70	1,69
Fachoberschulen	1,30	1,30	1,32	1,32	1,30	1,34	1,36	1,34	1,32	1,33
Fachschulen	1,56	1,58	1,59	1,56	1,51	1,51	1,49	1,52	1,50	1,50
Fachakademien/Berufsakademien	3,05	2,92	2,95	2,93	2,86	2,92	2,89	2,90	2,95	3,07
<b>Sekundarbereich II, Berufliche Schulen - Teilzeitform</b>	<b>0,60</b>	<b>0,60</b>	<b>0,59</b>	<b>0,60</b>	<b>0,61</b>	<b>0,62</b>	<b>0,63</b>	<b>0,63</b>	<b>0,64</b>	<b>0,64</b>
Berufsschulen	0,59	0,59	0,58	0,59	0,59	0,60	0,61	0,62	0,62	0,62
Teilzeit-Berufsschulen	0,59	0,59	0,58	0,58	0,59	0,60	0,61	0,62	0,62	0,62
Berufsvorbereitungsjahr	0,67	0,74	0,78	0,88	0,85	0,91	0,94	0,89	0,90	0,92
Berufsaufbauschulen	-	-	-	-	-	-	-	-	-	-
Berufsfachschulen	0,88	0,88	0,91	1,01	0,91	0,91	0,92	0,96	0,96	0,74
Berufsober-/Technische Oberschulen	0,41	0,46	0,46	0,43	0,44	0,44	0,46	0,48	0,52	0,55
Fachoberschulen	0,74	0,73	0,74	0,75	0,76	0,78	0,79	0,78	0,78	0,77
Fachschulen	0,77	0,81	0,79	0,77	0,76	0,76	0,79	0,75	0,77	0,78
Fachakademien/Berufsakademien	1,74	1,65	1,65	1,68	1,68	1,72	1,85	1,83	1,94	1,46

Anmerkung: Aufgliederung in Förderschulen mit Förderschwerpunkt Lernen und Förderschulen mit sonstigen Förderschwerpunkten ab 1995 ohne Thüringen.  
Teilzeit-Berufsschulen einschließlich Berufsgrundbildungsjahr in kooperativer Form.

Zusammenfassende Übersichten

7. Erteilte Unterrichtsstunden je Schüler

7.2 Ländervergleich 2014

Bildungsbereich/Schulart	BW	BY	BE	BB	HB	HH	HE	MV	NI	NW	RP	SL	SN	ST	SH	TH	D
<b>Allgemein bildende und berufliche Schulen</b>	<b>1,61</b>	<b>1,49</b>	<b>1,65</b>	<b>1,61</b>	<b>1,52</b>	<b>1,56</b>	<b>1,56</b>	<b>1,61</b>	<b>1,49</b>	<b>1,43</b>	<b>1,53</b>	<b>1,53</b>	<b>1,66</b>	<b>1,62</b>	<b>1,42</b>	<b>1,66</b>	<b>1,53</b>
<b>Allgemein bildende Schulen</b>	<b>1,76</b>	<b>1,64</b>	<b>1,77</b>	<b>1,73</b>	<b>1,73</b>	<b>1,74</b>	<b>1,72</b>	<b>1,75</b>	<b>1,67</b>	<b>1,59</b>	<b>1,70</b>	<b>1,75</b>	<b>1,77</b>	<b>1,78</b>	<b>1,55</b>	<b>1,76</b>	<b>1,68</b>
<b>Förderschulen</b>	<b>5,50</b>	<b>3,36</b>	<b>3,93</b>	<b>4,36</b>	<b>6,34</b>	<b>4,10</b>	<b>4,81</b>	<b>3,36</b>	<b>3,84</b>	<b>4,19</b>	<b>4,11</b>	<b>4,36</b>	<b>3,77</b>	<b>3,64</b>	<b>4,42</b>	<b>3,76</b>	<b>4,20</b>
mit Förderschwerpunkt Lernen	3,29	2,98	3,40	3,07	4,69	3,68	4,64	2,85	3,04	3,87	3,22	3,16	3,21	2,99	3,17	-	3,35
mit sonstigen Förderschwerpunkten	6,74	3,43	4,15	5,72	7,07	4,34	4,93	3,93	4,39	4,31	5,07	5,08	4,52	4,21	4,94	-	4,53
<b>Vorschulbereich</b>	<b>5,24</b>	<b>-</b>	<b>-</b>	<b>-</b>	<b>1,82</b>	<b>1,58</b>	<b>1,79</b>	<b>-</b>	<b>1,56</b>	<b>2,16</b>	<b>1,62</b>	<b>4,86</b>	<b>-</b>	<b>-</b>	<b>-</b>	<b>-</b>	<b>2,77</b>
Vorklassen	-	-	-	-	1,82	1,58	1,51	-	-	-	-	-	-	-	-	-	1,56
Schulkindergärten	5,24	-	-	-	-	-	1,97	-	1,56	2,16	1,62	4,86	-	-	-	-	3,54
<b>Primarbereich</b>	<b>1,39</b>	<b>1,45</b>	<b>1,48</b>	<b>1,41</b>	<b>1,58</b>	<b>1,80</b>	<b>1,53</b>	<b>1,43</b>	<b>1,56</b>	<b>1,36</b>	<b>1,64</b>	<b>1,60</b>	<b>1,48</b>	<b>1,58</b>	<b>1,42</b>	<b>1,52</b>	<b>1,46</b>
Grundschulen	1,39	1,45	1,48	1,41	1,58	1,81	1,53	1,43	1,56	1,36	1,64	1,60	1,48	1,58	1,41	1,51	1,46
Integrierte Gesamtschulen	1,41	-	1,61	1,98	-	1,75	1,20	-	1,98	1,50	-	-	-	-	-	1,82	1,48
Freie Waldorfschulen	1,47	1,39	1,09	1,68	1,12	1,68	1,41	1,30	1,51	1,05	1,50	1,43	1,24	1,75	1,74	1,42	1,38
<b>Sekundarbereich I</b>	<b>1,61</b>	<b>1,60</b>	<b>1,86</b>	<b>1,75</b>	<b>1,76</b>	<b>1,64</b>	<b>1,57</b>	<b>1,78</b>	<b>1,58</b>	<b>1,50</b>	<b>1,55</b>	<b>1,61</b>	<b>1,71</b>	<b>1,73</b>	<b>1,54</b>	<b>1,76</b>	<b>1,60</b>
Schulartunabhängige Orientierungsstufe	1,56	1,54	1,84	1,77	-	1,69	1,74	-	-	-	-	-	-	-	-	-	1,80
Hauptschulen	2,05	1,95	-	-	-	-	1,87	-	2,18	2,06	2,67	1,60	-	-	9,00	-	2,02
Schularten mit mehreren Bildungsgängen	-	-	-	1,98	1,79	-	1,66	1,89	1,84	1,90	1,72	2,02	1,80	1,94	1,44	1,95	1,83
Realschulen	1,45	1,42	-	-	-	-	1,56	-	1,41	1,31	1,29	1,34	-	-	1,36	-	1,40
Gymnasien	1,46	1,50	1,63	1,41	1,41	1,39	1,46	1,51	1,41	1,34	1,33	1,43	1,57	1,42	1,38	1,45	1,43
Integrierte Gesamtschulen	2,07	1,61	2,01	1,96	1,91	1,84	1,65	1,80	1,63	1,63	1,67	1,57	-	1,92	1,65	2,03	1,73
Freie Waldorfschulen	1,96	1,80	1,97	1,99	1,64	1,68	1,95	2,05	1,79	2,17	1,96	2,54	1,80	2,39	1,75	1,94	1,95
Abendhauptschulen	-	-	0,93	-	1,17	0,87	1,32	-	-	-	-	-	-	-	-	-	1,07
Abendrealschulen	1,25	1,13	1,19	0,95	1,28	0,87	1,14	-	-	0,95	-	0,79	0,94	0,94	-	-	1,01
<b>Sekundarbereich II</b>	<b>1,32</b>	<b>1,16</b>	<b>1,41</b>	<b>1,29</b>	<b>1,15</b>	<b>1,15</b>	<b>1,27</b>	<b>1,25</b>	<b>1,16</b>	<b>1,15</b>	<b>1,20</b>	<b>1,19</b>	<b>1,49</b>	<b>1,21</b>	<b>1,16</b>	<b>1,44</b>	<b>1,22</b>
<b>Sekundarbereich II, Allgemein bildende Schulen</b>	<b>1,80</b>	<b>1,73</b>	<b>1,76</b>	<b>1,73</b>	<b>1,61</b>	<b>1,55</b>	<b>1,87</b>	<b>1,76</b>	<b>1,72</b>	<b>1,63</b>	<b>1,85</b>	<b>1,87</b>	<b>2,02</b>	<b>1,71</b>	<b>1,52</b>	<b>1,84</b>	<b>1,73</b>
Gymnasien	1,80	1,72	1,65	1,70	1,61	1,55	1,88	1,78	1,72	1,65	1,83	1,90	2,04	1,70	1,50	1,79	1,73
Integrierte Gesamtschulen	2,53	2,24	2,01	1,83	1,66	1,57	1,81	1,62	1,66	1,66	1,93	1,71	-	1,80	1,62	2,98	1,73
Freie Waldorfschulen	1,93	2,18	2,25	2,45	1,79	1,68	1,95	1,60	2,17	0,97	2,26	1,82	2,01	1,76	1,74	2,78	1,82
Abendgymnasien	1,39	1,00	1,74	1,84	1,44	1,11	1,46	1,21	1,49	1,39	2,34	1,18	1,61	2,19	1,51	-	1,40
Kollegs	2,21	1,87	2,21	2,03	-	2,08	2,19	-	1,70	1,44	2,39	2,31	1,79	2,05	-	2,48	1,74

Bildungsbereich/Schulart	BW	BY	BE	BB	HB	HH	HE	MV	NI	NW	RP	SL	SN	ST	SH	TH	D
<b>Sekundarbereich II, Berufliche Schulen</b>	<b>1,18</b>	<b>0,97</b>	<b>1,21</b>	<b>0,98</b>	<b>0,96</b>	<b>0,91</b>	<b>1,03</b>	<b>1,00</b>	<b>0,95</b>	<b>0,91</b>	<b>0,92</b>	<b>0,95</b>	<b>1,31</b>	<b>1,01</b>	<b>0,99</b>	<b>1,28</b>	<b>1,02</b>
Berufsschulen	0,71	0,65	0,86	0,81	0,70	0,75	0,72	0,66	0,65	0,64	0,63	0,76	1,01	0,77	0,72	0,95	0,70
Teilzeit-Berufsschulen	0,65	0,59	0,74	0,81	0,61	0,61	0,66	0,61	0,54	0,57	0,58	0,69	0,90	0,64	0,66	0,84	0,62
Berufsvorbereitungsjahr	2,82	2,01	2,39	-	1,65	2,13	1,98	1,27	2,67	1,92	1,96	2,46	1,86	3,20	2,02	3,46	2,22
Berufsgrundbildungsjahr	4,21	2,30	15,00	-	-	-	2,24	-	-	1,68	-	1,19	2,37	2,45	2,34	-	1,83
Berufsaufbauschulen	1,61	-	-	-	-	-	-	-	-	-	-	-	-	-	-	-	1,61
Berufsfachschulen	1,64	2,34	1,93	1,28	1,77	1,45	1,72	1,78	1,61	1,51	1,65	1,68	1,60	1,55	1,54	1,76	1,65
Berufsober-/Technische Oberschulen	1,72	1,74	1,89	-	1,63	1,50	-	-	1,65	-	1,07	-	-	-	1,53	-	1,61
Fachgymnasien	1,69	-	1,78	1,75	1,92	1,65	1,89	1,77	1,45	1,68	1,59	2,00	2,07	1,82	1,56	1,98	1,69
Fachoberschulen	-	1,25	1,41	1,09	1,34	1,39	1,14	1,57	0,89	1,03	1,20	1,00	1,57	1,22	1,60	1,58	1,15
Fachschulen	1,38	1,92	1,26	1,14	1,72	1,25	1,22	1,27	1,27	1,03	0,87	0,78	1,58	1,12	1,30	1,43	1,25
Fachakademien/Berufsakademien	-	2,93	-	-	-	-	-	-	-	-	-	-	-	-	-	-	2,93
<b>Sekundarbereich II, Berufliche Schulen - Vollzeitform</b>	<b>1,84</b>	<b>2,04</b>	<b>1,89</b>	<b>1,34</b>	<b>1,76</b>	<b>1,62</b>	<b>1,55</b>	<b>1,74</b>	<b>1,58</b>	<b>1,53</b>	<b>1,54</b>	<b>1,33</b>	<b>1,78</b>	<b>1,63</b>	<b>1,55</b>	<b>1,87</b>	<b>1,69</b>
Berufsschulen	2,89	2,11	2,99	-	1,91	2,22	1,98	2,43	2,67	1,74	1,96	1,53	2,43	3,05	2,07	3,85	2,19
Berufsvorbereitungsjahr	2,82	2,01	2,98	-	1,91	2,22	1,98	2,43	2,67	1,92	1,96	2,46	2,44	3,20	2,01	3,85	2,36
Berufsgrundbildungsjahr	4,21	2,30	15,00	-	-	-	2,24	-	-	1,68	-	1,19	2,37	2,45	2,34	-	1,83
Berufsaufbauschulen	1,61	-	-	-	-	-	-	-	-	-	-	-	-	-	-	-	1,61
Berufsfachschulen	1,88	2,34	2,00	1,28	1,77	1,45	1,72	1,76	1,61	1,51	1,65	1,68	1,63	1,58	1,54	1,80	1,71
Berufsober-/Technische Oberschulen	1,72	1,74	1,89	-	1,63	1,50	-	-	1,65	-	1,50	-	-	-	1,53	-	1,71
Fachgymnasien	1,69	-	1,78	1,75	1,92	1,65	1,89	1,77	1,45	1,68	1,59	2,00	2,07	1,82	1,56	1,98	1,69
Fachoberschulen	-	1,48	1,45	1,09	1,41	1,39	1,14	1,57	1,23	1,48	1,20	0,99	1,56	1,22	1,60	1,58	1,33
Fachschulen	1,86	2,11	1,57	1,18	1,72	1,35	1,38	1,41	1,39	1,31	1,15	0,89	1,72	1,22	1,30	1,61	1,50
Fachakademien/Berufsakademien	-	3,07	-	-	-	-	-	-	-	-	-	-	-	-	-	-	3,07
<b>Sekundarbereich II, Berufliche Schulen - Teilzeitform</b>	<b>0,66</b>	<b>0,63</b>	<b>0,75</b>	<b>0,82</b>	<b>0,63</b>	<b>0,63</b>	<b>0,67</b>	<b>0,63</b>	<b>0,55</b>	<b>0,57</b>	<b>0,57</b>	<b>0,68</b>	<b>0,90</b>	<b>0,65</b>	<b>0,68</b>	<b>0,84</b>	<b>0,64</b>
Berufsschulen	0,65	0,59	0,74	0,81	0,62	0,62	0,66	0,62	0,54	0,57	0,58	0,69	0,89	0,64	0,67	0,84	0,62
Teilzeit-Berufsschulen	0,65	0,59	0,74	0,81	0,61	0,61	0,66	0,61	0,54	0,57	0,58	0,69	0,90	0,64	0,66	0,84	0,62
Berufsvorbereitungsjahr	-	-	0,87	-	1,03	1,28	-	0,83	-	-	-	-	0,74	-	2,05	0,80	0,92
Berufsaufbauschulen	-	-	-	-	-	-	-	-	-	-	-	-	-	-	-	-	-
Berufsfachschulen	0,70	-	1,07	-	-	0,94	-	2,79	1,89	-	-	-	1,07	0,76	-	0,59	0,74
Berufsober-/Technische Oberschulen	-	1,27	1,74	-	-	-	-	-	-	-	0,48	-	-	-	-	-	0,55
Fachoberschulen	-	1,01	1,07	-	0,99	-	1,17	-	0,48	0,52	-	1,28	3,05	-	-	-	0,77
Fachschulen	0,86	1,04	0,76	1,03	1,63	0,99	0,88	0,70	0,83	0,67	0,52	0,56	1,01	0,86	1,30	0,89	0,78
Fachakademien/Berufsakademien	-	1,46	-	-	-	-	-	-	-	-	-	-	-	-	-	-	1,46

Anmerkung: Aufgliederung in Förderschulen mit Förderschwerpunkt Lernen und Förderschulen mit sonstigen Förderschwerpunkten ab 1995 ohne Thüringen.

Teilzeit-Berufsschulen einschließlich Berufsgrundbildungsjahr in kooperativer Form.

Zusammenfassende Übersichten

8. Erteilte Unterrichtsstunden je Klasse

8.1 Zeitreihe 2005 bis 2014

Bildungsbereich/Schulart	2005	2006	2007	2008	2009	2010	2011	2012	2013	2014
<b>Allgemein bildende und berufliche Schulen</b>	<b>x</b>	<b>x</b>	<b>x</b>	<b>x</b>	<b>x</b>	<b>x</b>	<b>x</b>	<b>x</b>	<b>x</b>	<b>x</b>
<b>Allgemein bildende Schulen</b>	<b>x</b>	<b>x</b>	<b>x</b>	<b>x</b>	<b>x</b>	<b>x</b>	<b>x</b>	<b>x</b>	<b>x</b>	<b>x</b>
<b>Förderschulen</b>	<b>37,7</b>	<b>37,5</b>	<b>37,7</b>	<b>38,2</b>	<b>38,3</b>	<b>38,5</b>	<b>38,8</b>	<b>39,1</b>	<b>39,7</b>	<b>40,1</b>
mit Förderschwerpunkt Lernen	33,9	34,0	34,0	34,6	33,7	33,7	34,0	33,2	34,1	35,0
mit sonstigen Förderschwerpunkten	40,7	40,3	40,4	40,8	39,5	39,8	40,2	41,0	41,3	41,4
<b>Vorschulbereich</b>	<b>29,0</b>	<b>29,6</b>	<b>31,5</b>	<b>30,4</b>	<b>30,2</b>	<b>30,1</b>	<b>29,9</b>	<b>31,2</b>	<b>31,5</b>	<b>31,9</b>
Vorklassen	26,9	28,8	30,9	29,0	29,8	29,0	25,8	30,1	28,7	29,4
Schulkindergärten	29,4	29,7	31,7	30,6	30,3	30,4	31,0	31,5	32,3	32,6
<b>Primarbereich</b>	<b>28,1</b>	<b>28,7</b>	<b>29,0</b>	<b>29,1</b>	<b>29,5</b>	<b>29,6</b>	<b>29,7</b>	<b>29,9</b>	<b>30,1</b>	<b>30,3</b>
Grundschulen	28,1	28,6	28,9	29,1	29,5	29,5	29,6	29,9	30,1	30,3
Integrierte Gesamtschulen	30,6	30,1	32,7	33,2	33,5	35,6	34,3	32,2	30,4	30,0
Freie Waldorfschulen	37,5	35,5	35,4	36,1	34,3	35,5	34,3	34,3	34,8	35,1
<b>Sekundarbereich I</b>	<b>35,7</b>	<b>36,2</b>	<b>36,6</b>	<b>36,6</b>	<b>37,0</b>	<b>37,5</b>	<b>37,8</b>	<b>37,9</b>	<b>38,3</b>	<b>38,5</b>
Schulartunabhängige Orientierungsstufe	37,8	38,0	37,9	37,9	37,7	37,5	38,4	38,2	38,3	37,9
Hauptschulen	36,5	37,3	37,6	37,7	38,0	38,3	38,9	39,4	39,8	39,6
Schularten mit mehreren Bildungsgängen	36,7	37,8	38,5	38,5	39,0	39,3	39,1	39,2	39,3	39,9
Realschulen	34,3	34,3	34,4	34,7	35,0	35,3	35,4	35,3	35,7	35,9
Gymnasien	34,4	34,9	35,7	35,6	36,2	36,8	37,1	36,9	37,2	37,0
Integrierte Gesamtschulen	41,4	41,8	41,5	41,4	41,4	41,9	41,9	42,0	42,4	42,8
Freie Waldorfschulen	47,5	46,9	47,8	48,3	47,8	48,2	47,6	47,7	48,9	49,1
Abendhauptschulen	21,0	24,1	23,7	23,4	25,7	22,3	27,0	19,7	18,9	20,2
Abendrealschulen	20,2	21,2	19,8	20,1	19,8	19,8	20,5	22,0	21,7	21,6
<b>Sekundarbereich II</b>	<b>x</b>	<b>x</b>	<b>x</b>	<b>x</b>	<b>x</b>	<b>x</b>	<b>x</b>	<b>x</b>	<b>x</b>	<b>x</b>
<b>Sekundarbereich II, Allgemein bildende Schulen</b>	<b>x</b>	<b>x</b>	<b>x</b>	<b>x</b>	<b>x</b>	<b>x</b>	<b>x</b>	<b>x</b>	<b>x</b>	<b>x</b>
Gymnasien	x	x	x	x	x	x	x	x	x	x
Integrierte Gesamtschulen	x	x	x	x	x	x	x	x	x	x
Freie Waldorfschulen	x	x	x	x	x	x	x	x	x	x
Abendgymnasien	x	x	x	x	x	x	x	x	x	x
Kollegs	x	x	x	x	x	x	x	x	x	x



Bildungsbereich/Schulart	2005	2006	2007	2008	2009	2010	2011	2012	2013	2014
<b>Sekundarbereich II, Berufliche Schulen</b>	<b>x</b>	<b>x</b>	<b>x</b>	<b>x</b>	<b>x</b>	<b>x</b>	<b>x</b>	<b>x</b>	<b>x</b>	<b>x</b>
Berufsschulen	13,6	13,6	13,2	13,2	13,0	13,0	13,0	13,1	13,1	13,2
Teilzeit-Berufsschulen	11,8	11,8	11,6	11,7	11,7	11,8	11,8	11,9	11,9	11,9
Berufsvorbereitungsjahr	28,8	30,5	30,1	30,2	31,2	30,9	32,4	32,1	31,6	31,1
Berufsgrundbildungsjahr	42,8	43,4	43,1	42,9	40,4	39,1	39,9	39,3	39,0	37,8
Berufsaufbauschulen	32,9	32,4	32,6	31,5	32,2	32,0	32,5	32,7	33,6	32,0
Berufsfachschulen	34,3	34,5	34,4	34,3	34,4	34,5	34,7	34,6	34,6	34,2
Berufsober-/Technische Oberschulen	33,8	33,9	33,9	33,8	33,4	33,3	33,5	33,9	33,6	33,7
Fachgymnasien	x	x	x	x	x	x	x	x	x	x
Fachoberschulen	27,0	26,8	26,8	27,0	27,0	27,1	27,3	26,6	26,3	26,3
Fachschulen	26,3	26,4	26,3	26,4	26,4	26,5	26,4	25,7	26,4	26,1
Fachakademien/Berufsakademien	x	x	x	x	x	x	x	x	x	x
<b>Sekundarbereich II, Berufliche Schulen - Vollzeitform</b>	<b>x</b>	<b>x</b>	<b>x</b>	<b>x</b>	<b>x</b>	<b>x</b>	<b>x</b>	<b>x</b>	<b>x</b>	<b>x</b>
Berufsschulen	37,1	38,2	38,0	37,8	37,0	36,2	36,6	36,0	35,5	34,5
Berufsvorbereitungsjahr	34,0	35,3	35,1	34,8	35,6	34,9	35,3	34,9	34,2	33,5
Berufsgrundbildungsjahr	42,8	43,4	43,1	42,9	40,4	39,1	39,9	39,3	39,0	37,8
Berufsaufbauschulen	32,9	32,4	32,6	31,5	32,2	32,0	32,5	32,7	33,6	32,0
Berufsfachschulen	35,2	35,3	35,3	35,1	35,3	35,4	35,7	35,6	35,7	35,7
Berufsober-/Technische Oberschulen	36,5	37,3	37,1	37,2	36,8	36,5	36,5	36,9	36,6	36,6
Fachgymnasien	x	x	x	x	x	x	x	x	x	x
Fachoberschulen	30,2	30,0	29,9	30,1	29,9	30,1	30,5	29,4	29,2	29,1
Fachschulen	32,7	32,6	32,5	32,9	32,7	32,7	32,1	31,2	32,3	31,9
Fachakademien/Berufsakademien	x	x	x	x	x	x	x	x	x	x
<b>Sekundarbereich II, Berufliche Schulen - Teilzeitform</b>	<b>x</b>	<b>x</b>	<b>x</b>	<b>x</b>	<b>x</b>	<b>x</b>	<b>x</b>	<b>x</b>	<b>x</b>	<b>x</b>
Berufsschulen	11,8	11,7	11,6	11,7	11,7	11,8	11,8	11,9	11,9	11,9
Teilzeit-Berufsschulen	11,8	11,8	11,6	11,7	11,7	11,8	11,8	11,9	11,9	11,9
Berufsvorbereitungsjahr	9,6	10,5	10,4	11,3	10,8	11,2	12,0	11,5	11,7	11,5
Berufsaufbauschulen	-	-	-	-	-	-	-	-	-	-
Berufsfachschulen	17,5	17,4	17,6	19,4	17,5	17,6	18,0	18,8	18,7	14,1
Berufsober-/Technische Oberschulen	9,7	8,7	9,2	9,1	9,3	8,9	9,3	9,0	9,2	9,1
Fachoberschulen	18,5	18,4	18,5	19,1	19,2	19,1	19,1	19,1	19,1	19,1
Fachschulen	15,2	15,5	15,3	15,3	15,4	15,3	16,0	15,2	15,7	15,5
Fachakademien/Berufsakademien	x	x	x	x	x	x	x	x	x	x

Anmerkung: Aufgliederung in Förderschulen mit Förderschwerpunkt Lernen und Förderschulen mit sonstigen Förderschwerpunkten ab 1995 ohne Thüringen.  
Teilzeit-Berufsschulen einschließlich Berufsgrundbildungsjahr in kooperativer Form.

Zusammenfassende Übersichten

8. Erteilte Unterrichtsstunden je Klasse

8.2 Ländervergleich 2014

Bildungsbereich/Schulart	BW	BY	BE	BB	HB	HH	HE	MV	NI	NW	RP	SL	SN	ST	SH	TH	D
<b>Allgemein bildende und berufliche Schulen</b>	x	x	x	x	x	x	x	x	x	x	x	x	x	x	x	x	x
<b>Allgemein bildende Schulen</b>	x	x	x	x	x	x	x	x	x	x	x	x	x	x	x	x	x
<b>Förderschulen</b>	46,3	35,8	32,7	39,7	48,1	40,7	48,0	31,4	32,7	44,0	39,7	42,0	36,1	30,9	39,5	34,0	40,1
mit Förderschwerpunkt Lernen	33,7	36,6	36,3	32,8	49,6	37,3	53,5	29,4	30,3	37,0	35,2	31,6	36,1	30,8	32,0	-	35,0
mit sonstigen Förderschwerpunkten	51,6	35,7	31,6	45,1	47,7	42,6	44,9	33,2	33,9	47,2	43,6	47,8	36,1	31,0	42,2	-	41,4
<b>Vorschulbereich</b>	43,7	-	-	-	31,0	29,0	25,0	-	16,2	17,4	18,5	53,5	-	-	-	-	31,9
Vorklassen	-	-	-	-	31,0	29,0	31,1	-	-	-	-	-	-	-	-	-	29,4
Schulkindergärten	43,7	-	-	-	-	-	22,8	-	16,2	17,4	18,5	53,5	-	-	-	-	32,6
<b>Primarbereich</b>	27,0	30,4	33,9	30,5	32,6	36,3	29,7	28,1	29,9	31,5	30,0	33,2	30,8	30,0	30,6	30,3	30,3
Grundschulen	26,7	30,4	33,9	30,4	32,6	36,1	29,8	28,1	29,8	31,5	30,0	33,2	30,8	29,9	30,4	30,2	30,3
Integrierte Gesamtschulen	28,5	-	36,0	43,0	-	35,0	21,8	-	41,5	36,4	-	-	-	-	-	32,9	30,0
Freie Waldorfschulen	38,3	32,6	29,4	36,1	30,1	67,7	39,6	29,6	37,3	27,2	38,6	34,2	29,8	36,0	39,7	30,5	35,1
<b>Sekundarbereich I</b>	38,0	37,9	43,7	39,9	39,5	39,2	36,9	36,7	37,7	39,4	38,0	38,5	40,5	37,6	36,5	37,1	38,5
Schulartunabhängige Orientierungsstufe	34,1	47,1	39,0	37,1	-	32,2	36,7	-	-	-	-	-	-	-	-	-	37,9
Hauptschulen	40,0	38,3	-	-	-	-	32,7	-	38,1	43,7	42,4	36,1	-	-	118,3	-	39,6
Schularten mit mehreren Bildungsgängen	-	-	-	42,9	41,3	-	32,9	37,2	40,2	47,1	38,5	42,5	42,0	39,4	32,7	37,8	39,9
Realschulen	36,4	36,7	-	-	-	-	36,6	-	34,0	35,3	36,5	35,4	-	-	32,8	-	35,9
Gymnasien	37,6	38,6	46,1	36,1	37,8	35,4	37,1	34,9	37,0	36,4	34,7	35,6	38,2	34,4	34,6	35,0	37,0
Integrierte Gesamtschulen	45,7	39,8	46,5	46,5	40,1	41,4	39,1	37,1	44,1	45,3	44,6	38,4	-	41,1	38,1	39,4	42,8
Freie Waldorfschulen	38,3	49,5	54,9	49,0	50,2	68,8	56,9	52,7	49,2	66,0	56,7	64,9	47,4	47,0	45,1	47,1	49,1
Abendhauptschulen	-	-	17,9	-	22,6	19,9	21,5	-	-	-	-	-	-	-	-	-	20,2
Abendrealschulen	20,5	21,7	25,2	-	25,6	19,5	22,4	-	-	19,0	-	24,0	21,4	18,6	-	-	21,6
<b>Sekundarbereich II</b>	x	x	x	x	x	x	x	x	x	x	x	x	x	x	x	x	x
<b>Sekundarbereich II, Allgemein bildende Schulen</b>	x	x	x	x	x	x	x	x	x	x	x	x	x	x	x	x	x
Gymnasien	x	x	x	x	x	x	x	x	x	x	x	x	x	x	x	x	x
Integrierte Gesamtschulen	x	x	x	x	x	x	x	x	x	x	x	x	x	x	x	x	x
Freie Waldorfschulen	x	x	x	x	x	x	x	x	x	x	x	x	x	x	x	x	x
Abendgymnasien	x	x	x	x	x	x	x	x	x	x	x	x	x	x	x	x	x
Kollegs	x	x	x	x	x	x	x	x	x	x	x	x	x	x	x	x	x

Bildungsbereich/Schulart	BW	BY	BE	BB	HB	HH	HE	MV	NI	NW	RP	SL	SN	ST	SH	TH	D
<b>Sekundarbereich II, Berufliche Schulen</b>	<b>x</b>	<b>x</b>	<b>x</b>	<b>x</b>	<b>x</b>	<b>x</b>	<b>x</b>	<b>x</b>	<b>x</b>	<b>x</b>	<b>x</b>	<b>x</b>	<b>x</b>	<b>x</b>	<b>x</b>	<b>x</b>	<b>x</b>
Berufsschulen	14,1	13,9	17,0	12,6	12,9	15,1	12,8	12,1	11,7	12,3	11,3	13,9	17,8	13,0	12,5	14,5	13,2
Teilzeit-Berufsschulen	13,1	12,7	14,9	12,6	12,0	12,8	11,8	11,4	10,0	10,9	10,5	12,7	16,4	11,1	11,5	13,1	11,9
Berufsvorbereitungsjahr	38,9	30,5	37,7	-	18,5	29,8	27,9	18,6	35,8	30,4	27,5	28,4	25,5	32,8	31,8	36,4	31,1
Berufsgrundbildungsjahr	59,1	49,2	30,0	-	-	-	36,2	-	-	36,2	-	21,7	41,0	35,4	34,6	-	37,8
Berufsaufbauschulen	32,0	-	-	-	-	-	-	-	-	-	-	-	-	-	-	-	32,0
Berufsfachschulen	35,1	47,6	36,3	26,9	35,8	31,8	33,6	32,5	32,7	33,9	36,6	35,3	28,0	25,6	32,6	29,9	34,2
Berufsober-/Technische Oberschulen	35,1	37,4	36,2	-	33,8	32,1	-	-	32,0	-	21,5	-	-	-	32,0	-	33,7
Fachgymnasien	x	x	x	x	x	x	x	x	x	x	x	x	x	x	x	x	x
Fachoberschulen	-	30,5	29,0	24,1	29,7	32,3	25,3	28,1	20,8	23,4	23,7	22,4	29,3	23,7	32,0	31,4	26,3
Fachschulen	29,0	40,2	25,8	22,1	38,8	28,2	24,4	24,0	25,4	22,6	19,6	17,7	30,6	21,2	26,2	26,0	26,1
Fachakademien/Berufsakademien	x	x	x	x	x	x	x	x	x	x	x	x	x	x	x	x	x
<b>Sekundarbereich II, Berufliche Schulen - Vollzeitform</b>	<b>x</b>	<b>x</b>	<b>x</b>	<b>x</b>	<b>x</b>	<b>x</b>	<b>x</b>	<b>x</b>	<b>x</b>	<b>x</b>	<b>x</b>	<b>x</b>	<b>x</b>	<b>x</b>	<b>x</b>	<b>x</b>	<b>x</b>
Berufsschulen	39,8	35,4	49,7	-	21,9	34,9	28,0	39,0	35,8	34,5	27,5	24,2	34,9	33,2	34,5	39,0	34,5
Berufsvorbereitungsjahr	38,9	30,5	49,9	-	21,9	34,9	27,9	39,0	35,8	30,4	27,5	28,4	33,3	32,8	34,5	39,0	33,5
Berufsgrundbildungsjahr	59,1	49,2	30,0	-	-	-	36,2	-	-	36,2	-	21,7	41,0	35,4	34,6	-	37,8
Berufsaufbauschulen	32,0	-	-	-	-	-	-	-	-	-	-	-	-	-	-	-	32,0
Berufsfachschulen	41,1	47,6	38,1	26,9	35,8	31,8	33,6	32,3	32,8	33,9	36,6	35,3	28,9	26,2	32,6	30,7	35,7
Berufsober-/Technische Oberschulen	35,1	37,5	36,6	-	33,8	32,1	-	-	32,0	-	35,8	-	-	-	32,0	-	36,6
Fachgymnasien	x	x	x	x	x	x	x	x	x	x	x	x	x	x	x	x	x
Fachoberschulen	-	34,2	30,2	24,1	31,8	32,3	25,3	28,1	28,3	32,2	23,7	22,4	29,4	23,7	32,0	31,4	29,1
Fachschulen	39,4	44,2	33,3	24,1	40,7	30,5	27,7	26,9	28,7	30,4	26,5	21,0	34,4	24,2	27,2	30,5	31,9
Fachakademien/Berufsakademien	x	x	x	x	x	x	x	x	x	x	x	x	x	x	x	x	x
<b>Sekundarbereich II, Berufliche Schulen - Teilzeitform</b>	<b>x</b>	<b>x</b>	<b>x</b>	<b>x</b>	<b>x</b>	<b>x</b>	<b>x</b>	<b>x</b>	<b>x</b>	<b>x</b>	<b>x</b>	<b>x</b>	<b>x</b>	<b>x</b>	<b>x</b>	<b>x</b>	<b>x</b>
Berufsschulen	13,1	12,7	14,8	12,6	11,9	12,7	11,8	11,4	10,0	10,9	10,5	12,7	16,1	11,1	11,6	13,1	11,9
Teilzeit-Berufsschulen	13,1	12,7	14,9	12,6	12,0	12,8	11,8	11,4	10,0	10,9	10,5	12,7	16,4	11,1	11,5	13,1	11,9
Berufsvorbereitungsjahr	-	-	11,9	-	10,8	9,4	-	11,8	-	-	-	-	10,3	-	20,0	11,5	11,5
Berufsaufbauschulen	-	-	-	-	-	-	-	-	-	-	-	-	-	-	-	-	-
Berufsfachschulen	14,0	-	17,1	-	-	16,0	-	42,3	14,9	-	-	-	12,9	11,0	-	8,4	14,1
Berufsober-/Technische Oberschulen	-	22,5	29,0	-	-	-	-	-	-	-	7,9	-	-	-	-	-	9,1
Fachoberschulen	-	26,2	18,3	-	19,7	-	15,9	-	11,4	12,4	-	22,6	22,3	-	-	-	19,1
Fachschulen	18,0	21,3	14,6	17,8	19,0	21,9	17,5	12,9	15,4	13,6	11,5	12,0	17,6	14,5	21,7	14,6	15,5
Fachakademien/Berufsakademien	x	x	x	x	x	x	x	x	x	x	x	x	x	x	x	x	x

Anmerkung: Aufgliederung in Förderschulen mit Förderschwerpunkt Lernen und Förderschulen mit sonstigen Förderschwerpunkten ab 1995 ohne Thüringen.

Teilzeit-Berufsschulen einschließlich Berufsgrundbildungsjahr in kooperativer Form.

Zusammenfassende Übersichten

9. Verteilung der Schüler in Klassenstufe 8 auf die Schularten

9.1 Zeitreihe 2005 bis 2014

Bildungsbereich/Schulart	2005	2006	2007	2008	2009	2010	2011	2012	2013	2014
absolut										
Allgemein bildende Schulen	923.384	876.763	846.745	817.334	825.838	858.114	843.116	838.094	822.693	791.461
Hauptschulen	205.853	190.806	172.443	157.838	145.413	142.744	129.045	120.281	114.018	105.415
Schularten mit mehreren Bildungsgängen	61.259	57.959	53.360	49.653	58.299	67.261	69.852	72.927	73.862	80.017
Realschulen	236.985	227.623	221.592	215.664	212.771	214.687	202.147	190.308	187.576	171.887
Gymnasien	285.893	276.073	279.314	279.467	292.474	311.600	305.096	303.808	296.899	283.657
Integrierte Gesamtschulen	78.087	71.982	71.200	71.342	73.138	78.678	94.511	104.487	106.828	108.003
Freie Waldorfschulen	6.518	6.435	6.484	6.477	6.559	6.745	7.005	7.067	7.065	6.793
Förderschule	48.789	45.885	42.352	36.893	37.184	36.399	35.460	39.216	36.445	35.689
in Prozent										
Allgemein bildende Schulen	100,0	100,0	100,0	100,0	100,0	100,0	100,0	100,0	100,0	100,0
Hauptschulen	22,3	21,8	20,4	19,3	17,6	16,6	15,3	14,4	13,9	13,3
Schularten mit mehreren Bildungsgängen	6,6	6,6	6,3	6,1	7,1	7,8	8,3	8,7	9,0	10,1
Realschulen	25,7	26,0	26,2	26,4	25,8	25,0	24,0	22,7	22,8	21,7
Gymnasien	31,0	31,5	33,0	34,2	35,4	36,3	36,2	36,2	36,1	35,8
Integrierte Gesamtschulen	8,5	8,2	8,4	8,7	8,9	9,2	11,2	12,5	13,0	13,6
Freie Waldorfschulen	0,7	0,7	0,8	0,8	0,8	0,8	0,8	0,8	0,9	0,9
Förderschule	5,3	5,2	5,0	4,5	4,5	4,2	4,2	4,7	4,4	4,5

Zusammenfassende Übersichten

9. Verteilung der Schüler in Klassenstufe 8 auf die Schularten

9.2 Ländervergleich 2014

Bildungsbereich/Schulart	BW <sup>1)</sup>	BY	BE	BB	HB	HH	HE	MV	NI	NW	RP	SL	SN	ST	SH	TH	D
<b>absolut</b>																	
<b>Allgemein bildende Schulen</b>	<b>115.039</b>	<b>133.355</b>	<b>26.019</b>	<b>20.539</b>	<b>5.632</b>	<b>15.599</b>	<b>60.127</b>	.	<b>82.999</b>	<b>185.740</b>	<b>39.868</b>	<b>8.825</b>	<b>32.132</b>	<b>18.142</b>	<b>29.548</b>	<b>17.897</b>	<b>791.461</b>
Hauptschulen	27.062	38.086	-	-	-	-	6.077	.	9.104	24.936	106	35	-	-	9	-	105.415
Schularten mit mehreren Bildungsgängen	-	-	-	7.872	169	-	1.090	.	10.102	2.348	16.238	3.135	17.573	8.973	4.312	8.205	80.017
Realschulen	40.616	46.322	-	-	-	-	14.138	.	20.320	49.563	699	229	-	-	-	-	171.887
Gymnasien	39.303	42.731	11.307	8.739	1.446	6.604	23.530	.	29.882	65.758	14.680	3.035	12.331	7.067	10.062	7.182	283.657
Integrierte Gesamtschulen	619	316	13.628	2.742	3.844	8.158	11.982	.	9.207	33.400	6.178	1.887	-	586	13.986	1.470	108.003
Freie Waldorfschulen	1.950	692	348	122	89	252	420	.	609	1.261	195	106	117	81	400	151	6.793
Förderschule	5.489	5.208	736	1.064	84	585	2.890	.	3.775	8.474	1.772	398	2.111	1.435	779	889	35.689
<b>in Prozent</b>																	
<b>Allgemein bildende Schulen</b>	<b>100,0</b>	<b>100,0</b>	<b>100,0</b>	<b>100,0</b>	<b>100,0</b>	<b>100,0</b>	<b>100,0</b>	.	<b>100,0</b>	<b>100,0</b>	<b>100,0</b>	<b>100,0</b>	<b>100,0</b>	<b>100,0</b>	<b>100,0</b>	<b>100,0</b>	<b>100,0</b>
Hauptschulen	23,5	28,6	-	-	-	-	10,1	.	11,0	13,4	0,3	0,4	-	-	0,0	-	13,3
Schularten mit mehreren Bildungsgängen	-	-	-	38,3	3,0	-	1,8	.	12,2	1,3	40,7	35,5	54,7	49,5	14,6	45,8	10,1
Realschulen	35,3	34,7	-	-	-	-	23,5	.	24,5	26,7	1,8	2,6	-	-	-	-	21,7
Gymnasien	34,2	32,0	43,5	42,5	25,7	42,3	39,1	.	36,0	35,4	36,8	34,4	38,4	39,0	34,1	40,1	35,8
Integrierte Gesamtschulen	0,5	0,2	52,4	13,4	68,3	52,3	19,9	.	11,1	18,0	15,5	21,4	-	3,2	47,3	8,2	13,6
Freie Waldorfschulen	1,7	0,5	1,3	0,6	1,6	1,6	0,7	.	0,7	0,7	0,5	1,2	0,4	0,4	1,4	0,8	0,9
Förderschule	4,8	3,9	2,8	5,2	1,5	3,8	4,8	.	4,5	4,6	4,4	4,5	6,6	7,9	2,6	5,0	4,5

Anmerkung: 1) BW: Wert für die Förderschule einschließlich Schüler der Hauptstufe (Schätzwert).

2) MV: Kein Angaben möglich.

Zusammenfassende Übersichten

10. Absolventen/Abgänger

10.1 Zeitreihe 2005 bis 2014

Bildungsbereich/Schulart	2005	2006	2007	2008	2009	2010	2011	2012	2013	2014
<b>Absolventen/Abgänger der allgemein bildenden Schulen nach Art des Abschlusses</b>										
<b>Insgesamt</b>	<b>963.095</b>	<b>966.943</b>	<b>964.775</b>	<b>921.056</b>	<b>885.437</b>	<b>857.171</b>	<b>875.254</b>	<b>861.346</b>	<b>888.769</b>	<b>843.763</b>
<b>Abgänger nach Beendigung der Vollzeitschulpflicht ohne Hauptschulabschluss</b>	<b>78.530</b>	<b>76.249</b>	<b>70.482</b>	<b>64.880</b>	<b>58.308</b>	<b>53.041</b>	<b>49.472</b>	<b>47.584</b>	<b>46.295</b>	<b>46.921</b>
dar.: aus Förderschulen mit Förderschwerpunkten "Lernen" und "Geistige Entwicklung"	34.702	35.166	33.566	31.812	29.082	26.574	25.284	23.878	22.985	21.260
dar.: aus Förderschulen mit sonstigen Förderschwerpunkten	3.918	4.096	4.561	3.600	4.309	3.732	3.347	3.014	3.231	4.277
<b>Absolventen nach Beendigung der Vollzeitschulpflicht mit Hauptschulabschluss</b>	<b>241.722</b>	<b>237.495</b>	<b>228.878</b>	<b>204.241</b>	<b>186.126</b>	<b>173.848</b>	<b>163.284</b>	<b>152.835</b>	<b>146.859</b>	<b>142.169</b>
<b>Absolventen mit mittlerem Abschluss und entsprechenden Abschlüssen</b>	<b>398.944</b>	<b>394.925</b>	<b>392.195</b>	<b>371.628</b>	<b>359.538</b>	<b>349.137</b>	<b>338.071</b>	<b>354.762</b>	<b>375.799</b>	<b>373.777</b>
<b>Absolventen mit Hochschul- und Fachhochschulreife</b>	<b>243.899</b>	<b>258.274</b>	<b>273.220</b>	<b>280.307</b>	<b>281.465</b>	<b>281.145</b>	<b>324.427</b>	<b>306.165</b>	<b>319.816</b>	<b>280.896</b>
Fachhochschulreife	12.398	14.256	13.967	14.057	13.190	13.295	13.616	1.400	918	734
Hochschulreife	231.501	244.018	259.253	266.250	268.275	267.850	310.811	304.765	318.898	280.162
<b>Absolventen der beruflichen Schulen nach Schularten</b>										
<b>Insgesamt</b>	<b>1.140.086</b>	<b>1.147.744</b>	<b>1.160.469</b>	<b>1.145.224</b>	<b>1.138.245</b>	<b>1.140.448</b>	<b>1.104.937</b>	<b>1.047.777</b>	<b>1.014.073</b>	<b>1.001.193</b>
Berufsschulen	684.922	680.870	684.810	668.955	669.962	664.758	642.886	596.094	579.912	568.365
Teilzeit-Berufsschule	568.631	568.000	578.148	576.500	586.001	592.502	576.141	535.135	519.632	507.884
Berufsvorbereitungsjahr	74.879	71.060	66.504	55.690	49.112	47.091	43.065	40.091	40.414	40.492
Berufsgrundbildungsjahr	41.412	41.810	40.158	36.765	34.849	25.165	23.680	20.868	19.866	19.989
Berufsaufbauschulen	669	650	593	523	481	609	534	485	420	349
Berufsfachschulen	276.377	287.763	287.501	286.418	278.229	272.862	255.922	241.741	228.450	224.622
Berufsober-/Technische Oberschulen	11.249	11.768	11.879	11.795	12.526	13.977	14.413	14.745	13.897	13.218
Fachgymnasien	36.390	37.086	47.073	47.480	48.607	49.827	49.161	51.763	52.094	53.311
Fachoberschulen	65.209	66.682	68.786	70.921	71.031	76.394	75.965	74.662	70.993	69.521
Fachschulen	62.582	60.163	56.813	55.685	54.287	58.891	62.901	65.009	64.988	68.166
Fachakademien/Berufsakademien	2.688	2.762	3.014	3.447	3.122	3.130	3.155	3.278	3.319	3.641

Bildungsbereich/Schulart	2005	2006	2007	2008	2009	2010	2011	2012	2013	2014
<b>Absolventen der beruflichen Schulen nach dort erworbenen allgemein bildenden Abschlüssen</b>										
<b>Insgesamt</b>	278.677	279.743	292.193	286.198	290.661	306.726	304.636	277.204	268.025	272.345
<b>Absolventen mit Hauptschulabschluss</b>	41.650	39.151	37.758	34.319	34.124	34.568	33.219	31.743	31.456	30.455
<b>Absolventen mit mittlerem Abschluss und entsprechenden Abschlüssen</b>	81.484	83.599	92.305	90.450	89.032	94.981	89.431	84.459	81.541	87.660
<b>Absolventen mit Hochschul- und Fachhochschulreife</b>	155.543	156.993	162.130	161.429	167.505	177.177	181.986	161.002	155.028	154.230
Fachhochschulreife	116.316	115.382	118.778	117.484	121.293	129.114	132.818	109.091	102.521	101.685
Hochschulreife	39.227	41.611	43.352	43.945	46.212	48.063	49.168	51.911	52.507	52.545
<b>An allgemein bildenden und beruflichen Schulen erworbene allgemein bildende Abschlüsse</b>										
<b>Insgesamt</b>	1.163.242	1.170.437	1.186.486	1.142.374	1.117.790	1.110.856	1.130.418	1.090.966	1.110.499	1.069.187
<b>Absolventen mit Hauptschulabschluss</b>	283.372	276.646	266.636	238.560	220.250	208.416	196.503	184.578	178.315	172.624
<b>Absolventen mit mittlerem Abschluss und entsprechenden Abschlüssen</b>	480.428	478.524	484.500	462.078	448.570	444.118	427.502	439.221	457.340	461.437
<b>Absolventen mit Hochschul- und Fachhochschulreife</b>	399.442	415.267	435.350	441.736	448.970	458.322	506.413	467.167	474.844	435.126
Fachhochschulreife	128.714	129.638	132.745	131.541	134.483	142.409	146.434	110.491	103.439	102.419
Hochschulreife	270.728	285.629	302.605	310.195	314.487	315.913	359.979	356.676	371.405	332.707
<b>Anteile der Absolventen der allgemein bildenden und beruflichen Schulen an der gleichaltrigen Wohnbevölkerung nach Quotensummenverfahren*)</b>										
<b>Abgänger nach Beendigung der Vollzeitschulpflicht ohne Hauptschulabschluss</b>	8,1	8,0	7,7	7,4	6,9	6,5	6,1	6,0	5,7	5,8
<b>Hauptschulabschluss</b>	29,2	26,5	26,3	26,9	26,0	25,2	24,3	23,0	21,9	21,2
<b>mittlerer Abschluss und entsprechende Abschlüsse</b>	49,6	46,2	47,5	50,6	51,6	52,9	52,1	54,9	56,0	56,2
<b>Absolventen mit Hochschul- und Fachhochschulreife</b>	42,5	43,0	44,4	45,2	46,5	49,0	57,0	55,5	57,6	52,8
Fachhochschulreife	13,7	13,4	13,5	13,5	14,0	15,2	15,9	12,5	11,9	11,8
Hochschulreife	28,8	29,6	30,9	31,7	32,5	33,9	41,1	43,1	45,8	41,0

Anmerkung: Absolventen mit Fachhochschulreife (ab 2012): Ohne Absolventen, die nur den schulischen Teil der Fachhochschulreife erworben haben.

\*) Quotensummenverfahren: Beim Quotensummenverfahren wird pro Entlassjahrgang die Anzahl der Absolventen/Abgänger aus einem Bevölkerungsjahrgang durch die Anzahl des entsprechenden Bevölkerungsjahrgangs geteilt. Dies wird für jeden Bevölkerungsjahrgang angewendet, in dem es für den jeweiligen Abschluss Absolventen gibt. Letztendlich werden die bevölkerungsjahrgangsbezogenen Quoten addiert.

Absolventen mit Hochschulreife: ST (2007), MV (2008), SL (2009), HH (2010), BY und NI (2011), BW, BB, BE und HB (2012), NW und HE [1,5] (2013): Doppelentlassjahrgang.

Zusammenfassende Übersichten

10. Absolventen/Abgänger

10.2 Ländervergleich 2014

Bildungsbereich/Schulart	BW	BY	BE	BB	HB	HH	HE	MV	NI	NW	RP	SL	SN	ST	SH	TH	D
<b>Absolventen/Abgänger der allgemein bildenden Schulen nach Art des Abschlusses</b>																	
<b>Insgesamt</b>	<b>119.403</b>	<b>135.387</b>	<b>28.913</b>	<b>18.155</b>	<b>7.286</b>	<b>15.379</b>	<b>69.062</b>	<b>10.896</b>	<b>87.284</b>	<b>211.072</b>	<b>43.020</b>	<b>9.576</b>	<b>27.459</b>	<b>15.211</b>	<b>29.821</b>	<b>15.839</b>	<b>843.763</b>
<b>Abgänger nach Beendigung der Vollzeitschulpflicht ohne Hauptschulabschluss</b>	<b>5.868</b>	<b>5.892</b>	<b>2.430</b>	<b>1.462</b>	<b>448</b>	<b>755</b>	<b>3.031</b>	<b>961</b>	<b>4.245</b>	<b>11.692</b>	<b>2.357</b>	<b>463</b>	<b>2.348</b>	<b>1.528</b>	<b>2.323</b>	<b>1.118</b>	<b>46.921</b>
dar.: aus Förderschulen mit Förderschwerpunkten "Lernen" und "Geistige Entwicklung"	2.890	2.524	608	972	58	-	1.521	536	2.115	5.155	1.050	201	1.463	927	825	415	21.260
dar.: aus Förderschulen mit sonstigen Förderschwerpunkten	792	321	58	3	108	414	256	33	315	1.328	325	70	46	75	53	80	4.277
<b>Absolventen nach Beendigung der Vollzeitschulpflicht mit Hauptschulabschluss</b>	<b>22.673</b>	<b>29.473</b>	<b>4.338</b>	<b>2.616</b>	<b>1.400</b>	<b>2.396</b>	<b>10.435</b>	<b>1.331</b>	<b>12.027</b>	<b>32.834</b>	<b>8.001</b>	<b>2.448</b>	<b>2.768</b>	<b>1.486</b>	<b>5.687</b>	<b>2.256</b>	<b>142.169</b>
<b>Absolventen mit mittlerem Abschluss und entsprechenden Abschlüssen</b>	<b>57.043</b>	<b>62.452</b>	<b>9.860</b>	<b>7.541</b>	<b>2.654</b>	<b>3.705</b>	<b>29.416</b>	<b>4.926</b>	<b>44.288</b>	<b>87.370</b>	<b>19.038</b>	<b>3.442</b>	<b>14.150</b>	<b>7.943</b>	<b>12.461</b>	<b>7.488</b>	<b>373.777</b>
<b>Absolventen mit Hochschul- und Fachhochschulreife</b>	<b>33.819</b>	<b>37.570</b>	<b>12.285</b>	<b>6.536</b>	<b>2.784</b>	<b>8.523</b>	<b>26.180</b>	<b>3.678</b>	<b>26.724</b>	<b>79.176</b>	<b>13.624</b>	<b>3.223</b>	<b>8.193</b>	<b>4.254</b>	<b>9.350</b>	<b>4.977</b>	<b>280.896</b>
Fachhochschulreife	288	5	-	42	-	64	300	-	-	35	-	-	-	-	-	-	734
Hochschulreife	33.531	37.565	12.285	6.494	2.784	8.459	25.880	3.678	26.724	79.141	13.624	3.223	8.193	4.254	9.350	4.977	280.162
<b>Absolventen der beruflichen Schulen nach Schularten</b>																	
<b>Insgesamt</b>	<b>188.827</b>	<b>131.673</b>	<b>28.105</b>	<b>16.554</b>	<b>9.253</b>	<b>20.996</b>	<b>63.878</b>	<b>11.920</b>	<b>109.250</b>	<b>258.004</b>	<b>47.265</b>	<b>12.599</b>	<b>34.814</b>	<b>16.737</b>	<b>33.997</b>	<b>17.321</b>	<b>1.001.193</b>
Berufsschulen	76.067	88.590	15.977	10.795	6.273	14.586	36.684	8.066	55.684	161.139	25.043	7.719	19.711	10.391	22.088	9.552	568.365
Teilzeit-Berufsschule	71.990	82.082	13.198	10.795	5.209	11.983	32.927	6.239	48.679	142.671	22.906	6.149	15.288	8.768	20.397	8.603	507.884
Berufsvorbereitungsjahr	3.830	4.017	2.771	-	1.064	2.603	3.660	1.827	7.005	3.948	2.137	435	3.589	1.199	1.458	949	40.492
Berufsgrundbildungsjahr	247	2.491	8	-	-	-	97	-	-	14.520	-	1.135	834	424	233	-	19.989
Berufsaufbauschulen	349	-	-	-	-	-	-	-	-	-	-	-	-	-	-	-	349
Berufsfachschulen	81.422	7.965	5.375	1.560	1.626	2.999	8.182	2.145	30.911	47.750	12.364	1.243	7.343	3.756	5.748	4.233	224.622
Berufsober-/Technische Oberschulen	1.213	7.837	464	-	62	160	-	-	206	-	2.528	-	-	-	748	-	13.218
Fachgymnasien	20.083	-	799	952	297	666	4.291	480	6.604	11.137	2.456	430	1.624	398	2.343	751	53.311
Fachoberschulen	-	16.025	2.131	1.212	649	813	9.822	269	9.943	20.523	559	2.558	2.283	977	993	764	69.521
Fachschulen	9.693	7.615	3.359	2.035	346	1.772	4.899	960	5.902	17.455	4.315	649	3.853	1.215	2.077	2.021	68.166
Fachakademien/Berufsakademien	-	3.641	-	-	-	-	-	-	-	-	-	-	-	-	-	-	3.641



Bildungsbereich/Schulart	BW	BY	BE	BB	HB	HH	HE	MV	NI	NW	RP	SL	SN	ST	SH	TH	D
<b>Absolventen der beruflichen Schulen nach dort erworbenen allgemein bildenden Abschlüssen</b>																	
<b>Insgesamt</b>	51.570	40.743	7.742	4.629	2.091	4.750	19.908	1.201	42.386	58.542	10.742	4.295	6.049	4.320	9.811	3.566	272.345
<b>Absolventen mit Hauptschulabschluss</b>	3.266	3.519	1.319	1.045	304	495	1.962	262	3.722	9.220	1.248	390	1.426	676	1.221	380	30.455
<b>Absolventen mit mittlerem Abschluss und entsprechenden Abschlüssen</b>	11.453	11.599	2.119	1.471	871	1.802	3.589	164	19.204	24.173	2.543	1.055	673	2.231	3.907	806	87.660
<b>Absolventen mit Hochschul- und Fachhochschulreife</b>	36.851	25.625	4.304	2.113	916	2.453	14.357	775	19.460	25.149	6.951	2.850	3.950	1.413	4.683	2.380	154.230
Fachhochschulreife	19.859	20.931	3.096	1.500	544	1.809	10.517	345	13.629	16.073	4.104	2.442	2.382	1.085	1.695	1.674	101.685
Hochschulreife	16.992	4.694	1.208	613	372	644	3.840	430	5.831	9.076	2.847	408	1.568	328	2.988	706	52.545
<b>An allgemein bildenden und beruflichen Schulen erworbene allgemein bildende Abschlüsse</b>																	
<b>Insgesamt</b>	165.105	170.238	34.225	21.322	8.929	19.374	85.939	11.136	125.425	257.922	51.405	13.408	31.160	18.003	37.309	18.287	1.069.187
<b>Absolventen mit Hauptschulabschluss</b>	25.939	32.992	5.657	3.661	1.704	2.891	12.397	1.593	15.749	42.054	9.249	2.838	4.194	2.162	6.908	2.636	172.624
<b>Absolventen mit mittlerem Abschluss und entsprechenden Abschlüssen</b>	68.496	74.051	11.979	9.012	3.525	5.507	33.005	5.090	63.492	111.543	21.581	4.497	14.823	10.174	16.368	8.294	461.437
<b>Absolventen mit Hochschul- und Fachhochschulreife</b>	70.670	63.195	16.589	8.649	3.700	10.976	40.537	4.453	46.184	104.325	20.575	6.073	12.143	5.667	14.033	7.357	435.126
Fachhochschulreife	20.147	20.936	3.096	1.542	544	1.873	10.817	345	13.629	16.108	4.104	2.442	2.382	1.085	1.695	1.674	102.419
Hochschulreife	50.523	42.259	13.493	7.107	3.156	9.103	29.720	4.108	32.555	88.217	16.471	3.631	9.761	4.582	12.338	5.683	332.707
<b>Anteile der Absolventen der allgemein bildenden und beruflichen Schulen an der gleichaltrigen Wohnbevölkerung nach Quotensummenverfahren</b>																	
<b>Abgänger nach Beendigung der Vollzeitschulpflicht ohne Hauptschulabschluss</b>	5,0	4,5	9,2	7,7	7,3	4,9	4,9	8,4	4,9	6,2	5,6	4,9	8,3	9,7	7,6	7,2	5,8
<b>Hauptschulabschluss</b>	22,4	25,1	20,5	19,6	27,3	18,6	20,1	13,8	18,0	21,9	22,0	25,2	14,8	13,7	22,6	16,7	21,2
<b>mittlerer Abschluss und entsprechende Abschlüsse</b>	58,0	55,2	43,3	48,2	55,3	33,6	52,7	44,1	72,2	58,3	50,3	35,6	52,4	64,0	53,1	52,4	56,2
<b>Absolventen mit Hochschul- und Fachhochschulreife</b>	58,2	46,1	56,8	51,5	55,0	65,0	63,8	41,7	53,1	54,1	46,7	60,0	45,7	38,1	46,1	49,9	52,8
Fachhochschulreife	16,0	14,7	8,6	8,5	7,2	9,2	16,6	2,3	15,5	8,1	8,9	24,0	7,7	6,3	5,5	9,2	11,8
Hochschulreife	42,2	31,4	48,2	43,0	47,8	55,8	47,2	39,4	37,6	46,0	37,8	36,0	38,1	31,8	40,6	40,7	41,0

Anmerkung: Absolventen mit Fachhochschulreife: Ohne Absolventen, die nur den schulischen Teil der Fachhochschulreife erworben haben.

Absolventen mit Hochschulreife: ST (2007), MV (2008), SL (2009), HH (2010), BY und NI (2011), BW, BB, BE und HB (2012), NW und HE [1,5] (2013): Doppelentlassjahrgang.



**Schüler, Klassen, Lehrer und erteilte Unterrichtsstunden  
nach Bildungsbereichen**

Allgemein bildende und berufliche Schulen

# Inhaltsverzeichnis

<b>Gegenstand</b>	<b>Seite</b>
<b>A Schüler, Klassen Lehrer und erteilte Unterrichtsstunden nach Bildungsbereichen</b>	
<b>Ingesamt</b>	
Schüler, Lehrer	49
Erteilte Unterrichtsstunden	50
<b>Vorschulbereich</b>	
Schüler, Klassen	51
Lehrer, Erteilte Unterrichtsstunden	52
<b>Primarbereich</b>	
Schüler, Klassen	53
Lehrer, Erteilte Unterrichtsstunden	54
<b>Sekundarbereich I</b>	
Schüler, Klassen	55
Lehrer, Erteilte Unterrichtsstunden	56
<b>Klassenstufen 5 und 6</b>	
Schüler, Klassen	57
Lehrer, Erteilte Unterrichtsstunden	58
<b>Klassenstufen 7 bis 9/10</b>	
Schüler, Klassen	59
Lehrer, Erteilte Unterrichtsstunden	60
<b>Sekundarbereich II</b>	
Schüler, Klassen	61
Lehrer, Erteilte Unterrichtsstunden	62
<b>Allgemein bildende Schulen</b>	
Schüler, Klassen	63
Lehrer, Erteilte Unterrichtsstunden	64
<b>Berufliche Schulen</b>	
Schüler, Klassen	65
Lehrer, Erteilte Unterrichtsstunden	66
<b>Berufliche Schulen in Vollzeitform</b>	
Schüler, Klassen	67
Lehrer, Erteilte Unterrichtsstunden	68
<b>Berufliche Schulen in Teilzeitform</b>	
Schüler, Klassen	69
Lehrer, Erteilte Unterrichtsstunden	70
<b>Förderschulen</b>	
Schüler, Klassen	71
Lehrer, Erteilte Unterrichtsstunden	72
<b>nachrichtlich: Schulanfänger</b>	73

**A Schüler, Klassen, Lehrer und erteilte Unterrichtsstunden nach Bildungsbereichen**  
**1 Allgemein bildende Schulen und berufliche Schulen**  
**1a Schüler**

Land	2005	2006	2007	2008	2009	2010	2011	2012	2013	2014
BW	1.713.037	1.708.160	1.700.745	1.684.955	1.669.611	1.642.904	1.617.577	1.576.034	1.559.405	1.547.341
BY	1.856.538	1.852.506	1.843.132	1.829.506	1.811.666	1.779.718	1.718.382	1.692.819	1.672.435	1.657.399
BE	446.334	438.163	431.359	424.614	420.511	417.491	416.954	412.952	416.268	420.979
BB	327.157	313.709	301.654	290.555	279.523	272.189	270.106	266.880	267.744	271.235
HB	98.739	98.472	98.170	97.169	96.515	95.332	94.194	91.899	90.753	89.996
HH	241.241	240.700	242.147	244.185	244.202	239.904	239.626	240.210	240.684	241.131
HE	897.381	891.243	873.906	873.502	867.063	856.753	848.772	840.683	825.189	816.255
MV	225.638	212.033	200.762	186.435	179.018	173.898	172.186	170.638	170.511	172.517
NI	1.268.253	1.263.530	1.252.569	1.240.420	1.226.128	1.210.188	1.179.734	1.162.780	1.144.375	1.129.173
NW	2.903.426	2.880.193	2.861.251	2.826.162	2.799.259	2.754.304	2.717.246	2.665.076	2.583.286	2.547.676
RP	614.823	610.722	606.042	602.007	592.434	580.106	569.414	557.647	547.647	541.672
SL	154.470	150.366	147.359	144.597	139.209	135.614	133.165	129.676	126.839	125.027
SN	513.749	491.062	471.135	453.305	441.232	435.720	434.210	435.622	438.839	445.612
ST	300.588	284.165	263.008	251.279	241.893	235.674	232.171	230.399	231.069	232.891
SH	431.023	430.592	430.278	426.811	422.503	416.747	411.766	407.009	401.304	397.338
TH	284.732	271.105	261.162	251.335	243.789	238.418	235.176	233.953	234.431	235.885
<b>BG</b>	<b>12.277.129</b>	<b>12.136.721</b>	<b>11.984.679</b>	<b>11.826.837</b>	<b>11.674.556</b>	<b>11.484.960</b>	<b>11.290.679</b>	<b>11.114.277</b>	<b>10.950.779</b>	<b>10.872.127</b>

**A Schüler, Klassen, Lehrer und erteilte Unterrichtsstunden nach Bildungsbereichen**  
**1 Allgemein bildende Schulen und berufliche Schulen**  
**1b Lehrer**

Land	2005	2006	2007	2008	2009	2010	2011	2012	2013	2014
BW	103.215	106.022	106.072	106.004	107.850	109.084	109.401	107.476	107.014	106.419
BY	103.828	105.696	106.895	107.915	109.115	110.122	109.800	113.019	113.466	112.505
BE	29.504	29.038	28.439	28.336	28.175	28.188	28.955	28.895	28.896	30.392
BB	20.017	19.406	19.314	18.680	18.353	18.762	19.135	19.151	19.074	19.585
HB	5.693	5.676	5.643	5.748	5.818	5.951	5.944	5.888	5.837	5.896
HH	14.943	14.947	15.238	15.577	15.974	16.047	16.295	16.559	16.905	17.050
HE	49.008	48.560	48.308	47.990	52.337	53.427	54.677	55.364	56.560	55.946
MV	13.128	12.411	12.050	11.718	11.497	11.261	11.445	11.445	11.178	11.441
NI	71.499	72.268	73.628	73.022	75.586	75.491	75.339	76.465	76.677	76.767
NW	158.402	159.770	160.185	160.514	163.148	164.959	166.167	166.794	164.944	163.545
RP	34.663	34.585	35.106	35.437	36.018	36.592	36.476	36.236	35.812	35.964
SL	8.669	8.590	8.515	8.615	8.584	8.599	8.391	8.325	8.334	8.605
SN	35.963	34.370	33.359	30.453	29.872	31.115	31.001	31.087	31.714	31.810
ST	21.141	20.481	18.913	18.672	18.363	18.272	17.886	17.833	17.886	17.853
SH	23.894	23.920	24.027	24.017	24.673	24.987	24.922	24.743	24.687	24.662
TH	21.139	20.547	20.169	20.624	20.015	19.156	19.043	19.344	19.507	19.503
<b>BG</b>	<b>714.707</b>	<b>716.287</b>	<b>715.862</b>	<b>713.322</b>	<b>725.378</b>	<b>732.013</b>	<b>734.877</b>	<b>738.624</b>	<b>738.491</b>	<b>737.943</b>

Anmerkung: MV (2012): Vorjahreswerte. Ab 2013: Werte für berufliche Schulen errechnet.

**A**            **Schüler, Klassen, Lehrer und erteilte Unterrichtsstunden nach Bildungsbereichen**  
**1**            **Allgemein bildende Schulen und berufliche Schulen**  
**1c**          **Erteilte Unterrichtsstunden**

<b>Land</b>	<b>2005</b>	<b>2006</b>	<b>2007</b>	<b>2008</b>	<b>2009</b>	<b>2010</b>	<b>2011</b>	<b>2012</b>	<b>2013</b>	<b>2014</b>
<b>BW</b>	2.462.595	2.510.626	2.512.317	2.513.280	2.529.829	2.552.354	2.549.824	2.493.105	2.499.358	2.487.991
<b>BY</b>	2.488.661	2.485.901	2.479.620	2.506.343	2.531.965	2.532.011	2.482.469	2.471.009	2.467.028	2.464.703
<b>BE</b>	692.010	678.521	670.538	667.534	663.171	657.973	674.694	671.384	678.491	695.031
<b>BB</b>	488.670	470.978	455.631	447.835	437.464	435.075	438.107	434.870	435.867	437.097
<b>HB</b>	134.895	135.759	136.293	137.859	138.223	140.221	139.960	137.299	136.402	136.539
<b>HH</b>	335.197	333.082	330.185	337.163	351.601	354.626	361.404	367.813	373.136	375.172
<b>HE</b>	1.249.183	1.225.007	1.241.620	1.234.702	1.256.083	1.264.120	1.273.691	1.272.309	1.283.455	1.273.575
<b>MV</b>	304.929	309.137	299.878	280.645	277.287	273.364	275.523	276.350	271.094	277.200
<b>NI</b>	1.710.304	1.719.503	1.717.296	1.703.444	1.711.891	1.703.956	1.681.731	1.684.124	1.676.990	1.686.153
<b>NW</b>	3.758.526	3.794.060	3.779.667	3.760.925	3.765.660	3.763.830	3.763.696	3.751.731	3.682.262	3.654.998
<b>RP</b>	848.237	848.137	841.747	838.404	841.157	842.872	829.032	828.875	821.547	826.911
<b>SL</b>	205.953	201.452	199.908	200.374	196.773	195.542	197.332	192.223	191.299	191.704
<b>SN</b>	805.409	775.832	752.423	727.692	719.274	722.514	715.528	727.564	736.484	741.054
<b>ST</b>	457.498	444.122	408.626	395.125	382.512	382.576	383.328	386.531	380.656	378.298
<b>SH</b>	565.293	571.066	570.350	562.256	567.934	576.976	570.850	567.267	565.409	564.278
<b>TH</b>	443.301	425.733	420.944	415.897	406.440	399.341	395.438	393.321	393.281	391.271
<b>BG</b>	16.950.661	16.928.916	16.817.044	16.729.477	16.777.264	16.797.352	16.732.607	16.655.775	16.592.759	16.581.975

Anmerkung: MV (ab 2012 (beruflich)): Werte wurden errechnet.

**A Schüler, Klassen, Lehrer und erteilte Unterrichtsstunden nach Bildungsbereichen**  
**1 Allgemein bildende Schulen und berufliche Schulen**  
**1.1 Vorschulbereich**  
**1.1a Schüler**

Land	2005	2006	2007	2008	2009	2010	2011	2012	2013	2014
BW	8.788	8.890	8.995	8.824	8.760	8.722	8.557	8.376	8.177	8.030
BY	-	-	-	-	-	-	-	-	-	-
BE	100	-	-	-	-	-	-	-	-	-
BB	-	-	-	-	-	-	-	-	-	-
HB	48	18	19	38	21	28	-	3	14	17
HH	5.799	5.895	6.550	6.514	6.996	7.344	7.498	7.699	8.264	8.048
HE	6.604	6.599	5.639	6.192	6.157	6.290	6.175	6.179	6.002	5.902
MV	187	150	137	93	-	-	-	-	-	-
NI	4.357	3.959	3.798	3.312	3.015	3.441	3.336	3.311	2.864	2.699
NW	1.714	1.710	1.675	1.740	1.732	1.982	1.878	1.755	1.855	1.709
RP	1.023	1.030	917	989	712	544	485	373	317	228
SL	468	347	406	376	451	468	304	180	203	88
SN	-	-	-	-	-	-	-	-	-	-
ST	306	-	-	-	-	-	-	-	-	-
SH	752	458	-	-	-	-	-	-	-	-
TH	-	-	-	-	-	-	-	-	-	-
<b>BG</b>	<b>30.146</b>	<b>29.056</b>	<b>28.136</b>	<b>28.078</b>	<b>27.844</b>	<b>28.819</b>	<b>28.233</b>	<b>27.876</b>	<b>27.696</b>	<b>26.721</b>

**A Schüler, Klassen, Lehrer und erteilte Unterrichtsstunden nach Bildungsbereichen**  
**1 Allgemein bildende Schulen und berufliche Schulen**  
**1.1 Vorschulbereich**  
**1.1b Klassen**

Land	2005	2006	2007	2008	2009	2010	2011	2012	2013	2014
BW	978	978	986	1.001	999	993	987	974	969	963
BY	-	-	-	-	-	-	-	-	-	-
BE	5	-	-	-	-	-	-	-	-	-
BB	-	-	-	-	-	-	-	-	-	-
HB	2	1	3	3	2	1	-	1	2	1
HH	288	290	342	338	365	387	422	433	451	438
HE	502	507	440	496	495	466	440	445	428	423
MV	16	13	12	9	-	-	-	-	-	-
NI	430	401	393	357	335	337	316	303	279	260
NW	257	265	229	250	289	303	272	264	259	212
RP	99	97	92	84	61	55	43	33	26	20
SL	44	36	39	40	45	49	33	18	20	8
SN	-	-	-	-	-	-	-	-	-	-
ST	25	-	-	-	-	-	-	-	-	-
SH	67	46	-	-	-	-	-	-	-	-
TH	-	-	-	-	-	-	-	-	-	-
<b>BG</b>	<b>2.713</b>	<b>2.634</b>	<b>2.536</b>	<b>2.578</b>	<b>2.591</b>	<b>2.591</b>	<b>2.513</b>	<b>2.471</b>	<b>2.434</b>	<b>2.325</b>

**A Schüler, Klassen, Lehrer und erteilte Unterrichtsstunden nach Bildungsbereichen**  
**1 Allgemein bildende Schulen und berufliche Schulen**  
**1 Vorschulbereich**  
**1.1c Lehrer**

Land	2005	2006	2007	2008	2009	2010	2011	2012	2013	2014
BW	1.422	1.418	1.442	1.458	1.463	1.463	1.470	1.395	1.411	1.386
BY	-	-	-	-	-	-	-	-	-	-
BE	4	-	-	-	-	-	-	-	-	-
BB	-	-	-	-	-	-	-	-	-	-
HB	3	1	4	4	5	3	-	1	2	1
HH	324	332	402	451	486	493	510	541	538	487
HE	573	579	509	569	526	507	489	491	477	468
MV	7	6	9	7	-	-	-	-	-	-
NI	284	261	239	224	207	225	211	212	185	173
NW	167	165	155	150	156	184	173	167	170	160
RP	64	66	64	66	45	36	33	28	14	11
SL	38	30	41	49	63	49	29	22	30	16
SN	-	-	-	-	-	-	-	-	-	-
ST	21	-	-	-	-	-	-	-	-	-
SH	38	24	-	-	-	-	-	-	-	-
TH	-	-	-	-	-	-	-	-	-	-
<b>BG</b>	<b>2.944</b>	<b>2.882</b>	<b>2.865</b>	<b>2.978</b>	<b>2.951</b>	<b>2.960</b>	<b>2.915</b>	<b>2.857</b>	<b>2.827</b>	<b>2.702</b>

**A Schüler, Klassen, Lehrer und erteilte Unterrichtsstunden nach Bildungsbereichen**  
**1 Allgemein bildende Schulen und berufliche Schulen**  
**1 Vorschulbereich**  
**1.1d Erteilte Unterrichtsstunden**

Land	2005	2006	2007	2008	2009	2010	2011	2012	2013	2014
BW	41.669	41.661	42.205	42.882	42.966	42.892	43.171	42.480	42.956	42.095
BY	-	-	-	-	-	-	-	-	-	-
BE	95	-	-	-	-	-	-	-	-	-
BB	-	-	-	-	-	-	-	-	-	-
HB	96	34	95	109	121	64	-	26	60	31
HH	7.621	7.842	10.190	9.315	10.775	11.065	10.376	13.039	12.975	12.709
HE	13.265	13.785	13.921	12.961	12.255	11.579	10.676	11.272	10.995	10.568
MV	158	244	216	170	-	-	-	-	-	-
NI	7.304	6.664	6.184	5.657	5.070	5.516	5.231	5.076	4.472	4.203
NW	3.851	3.824	3.778	3.635	3.809	4.304	3.783	3.658	3.885	3.693
RP	2.234	2.306	2.281	2.225	1.468	1.184	1.065	890	458	369
SL	988	864	1.064	1.350	1.740	1.381	818	607	825	428
SN	-	-	-	-	-	-	-	-	-	-
ST	479	-	-	-	-	-	-	-	-	-
SH	962	633	-	-	-	-	-	-	-	-
TH	-	-	-	-	-	-	-	-	-	-
<b>BG</b>	<b>78.722</b>	<b>77.857</b>	<b>79.934</b>	<b>78.304</b>	<b>78.204</b>	<b>77.985</b>	<b>75.120</b>	<b>77.048</b>	<b>76.626</b>	<b>74.096</b>

Anmerkung: MV (2012): Werte wurden errechnet.



**A Schüler, Klassen, Lehrer und erteilte Unterrichtsstunden nach Bildungsbereichen**  
**1 Allgemein bildende Schulen und berufliche Schulen**  
**1.2 Primarbereich**  
**1.2a Schüler**

Land	2005	2006	2007	2008	2009	2010	2011	2012	2013	2014
BW	459.440	455.303	443.187	427.316	411.871	395.817	384.705	379.053	375.210	376.405
BY	511.923	509.182	497.462	482.966	467.573	447.871	434.042	424.942	419.514	422.673
BE	116.066	116.842	114.972	112.566	106.088	106.412	108.302	110.829	114.733	118.273
BB	73.598	77.832	79.077	79.740	77.751	76.810	76.901	77.483	78.061	79.809
HB	24.415	24.016	23.289	22.194	21.589	20.961	20.907	21.142	21.231	21.643
HH	59.655	59.179	58.362	57.736	57.106	57.251	57.345	57.803	58.755	59.824
HE	244.133	240.091	230.059	224.606	219.189	214.148	212.210	210.426	209.446	212.015
MV	45.382	47.048	47.983	48.173	48.460	49.030	49.375	49.368	49.643	50.420
NI	347.663	342.790	330.953	318.352	307.223	299.860	296.360	293.195	289.587	286.248
NW	763.356	747.803	726.440	700.577	685.979	667.931	657.491	644.661	630.341	630.431
RP	169.807	167.266	160.930	157.042	151.706	146.429	142.147	136.160	133.799	134.478
SL	40.016	37.799	35.492	34.114	32.943	31.687	31.306	30.425	30.097	30.295
SN	110.659	116.384	119.641	120.535	121.221	122.325	123.536	124.770	127.049	129.655
ST	62.594	65.215	66.238	66.619	66.462	65.875	65.950	66.038	66.711	67.935
SH	122.189	121.280	119.076	115.037	111.107	107.724	104.539	102.577	101.119	101.225
TH	62.089	64.591	65.761	65.770	66.425	66.920	66.971	66.748	66.833	67.915
<b>BG</b>	<b>3.212.985</b>	<b>3.192.621</b>	<b>3.118.922</b>	<b>3.033.343</b>	<b>2.952.693</b>	<b>2.877.051</b>	<b>2.832.087</b>	<b>2.795.620</b>	<b>2.772.129</b>	<b>2.789.244</b>

**A Schüler, Klassen, Lehrer und erteilte Unterrichtsstunden nach Bildungsbereichen**  
**1 Allgemein bildende Schulen und berufliche Schulen**  
**1.2 Primarbereich**  
**1.2b Klassen**

Land	2005	2006	2007	2008	2009	2010	2011	2012	2013	2014
BW	20.765	20.694	20.286	19.810	19.376	19.609	19.535	19.346	19.205	19.363
BY	22.140	22.016	21.594	21.292	21.060	20.502	20.165	19.984	19.887	20.076
BE	4.897	4.911	4.864	4.808	4.534	4.629	4.759	4.867	5.029	5.177
BB	3.444	3.569	3.633	3.697	3.617	3.586	3.557	3.586	3.619	3.693
HB	1.093	1.084	1.058	1.029	1.018	1.007	1.019	1.036	1.035	1.047
HH	2.416	2.352	2.404	2.439	2.523	2.637	2.712	2.773	2.850	2.973
HE	11.409	11.281	11.013	10.825	10.821	10.796	10.818	10.826	10.777	10.889
MV	2.447	2.499	2.527	2.536	2.530	2.524	2.501	2.511	2.539	2.570
NI	16.403	16.221	15.830	15.421	15.004	14.732	14.621	14.736	14.933	14.919
NW	32.307	31.743	31.021	30.166	29.577	28.900	28.362	27.748	27.234	27.224
RP	7.762	7.715	7.493	7.372	7.220	7.125	7.152	7.146	7.207	7.342
SL	2.032	1.765	1.654	1.589	1.560	1.529	1.517	1.477	1.468	1.458
SN	5.795	6.002	6.126	6.151	6.187	6.212	6.201	6.186	6.215	6.233
ST	3.549	3.661	3.727	3.738	3.728	3.685	3.678	3.666	3.649	3.578
SH	5.625	5.564	5.498	5.323	5.192	5.026	4.877	4.785	4.713	4.699
TH	3.241	3.324	3.367	3.421	3.416	3.449	3.438	3.409	3.407	3.418
<b>BG</b>	<b>145.325</b>	<b>144.401</b>	<b>142.095</b>	<b>139.617</b>	<b>137.363</b>	<b>135.948</b>	<b>134.912</b>	<b>134.082</b>	<b>133.767</b>	<b>134.659</b>

**A Schüler, Klassen, Lehrer und erteilte Unterrichtsstunden nach Bildungsbereichen**  
**1 Allgemein bildende Schulen und berufliche Schulen**  
**1.2 Primarbereich**  
**1.2c Lehrer**

Land	2005	2006	2007	2008	2009	2010	2011	2012	2013	2014
BW	21.490	22.540	22.039	21.789	21.478	21.772	21.577	21.261	21.244	21.334
BY	25.170	25.903	25.984	25.791	25.401	24.992	25.057	25.400	25.519	25.570
BE	6.594	6.762	6.819	6.673	6.412	6.438	6.762	6.805	6.829	7.257
BB	3.648	3.848	4.144	4.246	4.211	4.385	4.481	4.576	4.567	4.781
HB	1.309	1.305	1.264	1.256	1.285	1.353	1.387	1.395	1.388	1.415
HH	3.379	3.315	3.345	3.473	3.574	3.891	4.011	4.227	4.385	4.524
HE	11.006	10.785	10.532	10.352	12.155	12.201	12.732	12.986	13.070	13.000
MV	2.577	2.608	2.751	2.817	2.865	2.890	2.891	2.891	2.891	2.951
NI	17.268	17.310	16.642	17.042	17.564	17.213	17.145	17.920	18.418	18.857
NW	36.001	36.242	36.330	36.480	36.841	36.280	36.215	36.300	36.232	36.333
RP	9.084	9.069	8.965	9.014	9.062	9.277	9.220	9.098	9.009	9.162
SL	2.116	2.086	1.976	1.954	1.932	1.983	2.047	1.977	1.989	2.106
SN	7.593	7.788	7.749	7.409	7.493	7.366	7.546	7.642	7.757	7.818
ST	4.368	4.498	4.506	4.609	4.655	4.829	4.774	4.737	4.716	4.786
SH	6.122	6.240	6.388	6.366	6.355	6.321	6.156	6.039	5.964	5.975
TH	4.178	4.343	4.481	4.798	4.703	4.478	4.616	4.705	4.758	4.806
<b>BG</b>	<b>161.904</b>	<b>164.642</b>	<b>163.915</b>	<b>164.069</b>	<b>165.986</b>	<b>165.669</b>	<b>166.617</b>	<b>167.959</b>	<b>168.736</b>	<b>170.675</b>

Anmerkung: MV (2012): Vorjahreswerte.

**A Schüler, Klassen, Lehrer und erteilte Unterrichtsstunden nach Bildungsbereichen**  
**1 Allgemein bildende Schulen und berufliche Schulen**  
**1.2 Primarbereich**  
**1.2d Erteilte Unterrichtsstunden**

Land	2005	2006	2007	2008	2009	2010	2011	2012	2013	2014
BW	532.770	556.561	545.116	538.132	529.450	532.348	524.473	516.691	519.438	523.016
BY	647.127	646.533	634.628	626.986	623.061	609.955	602.160	598.184	600.536	610.831
BE	160.664	162.943	166.074	164.407	156.014	155.717	163.340	163.889	167.348	175.634
BB	95.653	100.192	104.387	108.823	107.026	107.981	108.558	110.480	111.585	112.477
HB	32.867	32.546	32.263	31.855	32.131	33.581	34.429	34.240	34.045	34.149
HH	79.914	77.105	78.221	79.634	84.678	94.426	96.370	101.185	105.984	107.881
HE	340.203	331.704	330.883	323.196	326.475	321.070	324.907	327.278	323.732	323.895
MV	61.391	68.289	69.710	69.593	70.941	71.371	72.074	72.362	71.055	72.301
NI	448.009	448.509	439.909	432.111	426.788	417.215	419.664	424.781	435.588	446.098
NW	890.847	897.573	894.460	879.458	888.099	866.657	854.814	856.890	850.788	856.564
RP	227.271	227.631	222.376	220.697	216.712	219.701	216.642	216.032	215.874	220.203
SL	53.088	50.767	47.618	46.829	46.293	48.018	49.113	47.562	48.031	48.386
SN	179.718	186.710	190.784	186.618	185.457	180.077	180.743	187.095	189.869	192.200
ST	98.117	102.334	101.503	102.466	105.217	109.120	108.719	109.358	106.408	107.193
SH	152.465	158.199	161.104	158.778	156.239	154.134	147.560	145.062	143.033	143.578
TH	90.025	93.956	96.643	100.188	101.718	103.260	104.577	103.761	103.395	103.532
<b>BG</b>	<b>4.090.129</b>	<b>4.141.552</b>	<b>4.115.679</b>	<b>4.069.771</b>	<b>4.056.299</b>	<b>4.024.631</b>	<b>4.008.144</b>	<b>4.014.850</b>	<b>4.026.709</b>	<b>4.077.938</b>

Anmerkung: MV (2012): Werte wurden errechnet.

**A Schüler, Klassen, Lehrer und erteilte Unterrichtsstunden nach Bildungsbereichen**  
**1 Allgemein bildende Schulen und berufliche Schulen**  
**1.3 Sekundarbereich I**  
**1.3a Schüler**

Land	2005	2006	2007	2008	2009	2010	2011	2012	2013	2014
BW	694.581	685.717	678.372	664.157	630.224	626.912	620.944	614.699	599.337	585.612
BY	801.446	792.683	785.704	738.562	732.662	728.836	721.794	709.017	696.227	678.677
BE	170.192	162.905	159.032	158.812	155.412	155.962	155.695	155.969	155.745	155.513
BB	121.244	104.969	97.183	97.017	97.359	102.311	106.208	107.842	109.433	109.804
HB	37.172	36.552	35.711	35.248	33.151	33.067	33.297	32.730	32.149	31.928
HH	87.342	86.781	87.325	80.958	81.073	81.455	82.200	82.143	82.353	82.609
HE	364.096	359.656	354.864	352.234	348.023	334.161	324.448	318.853	313.973	309.708
MV	80.496	67.437	60.216	55.040	56.390	58.686	61.525	62.912	63.894	65.205
NI	521.894	518.030	514.918	483.767	478.874	474.116	466.588	455.778	444.512	437.034
NW	1.214.569	1.192.758	1.174.052	1.151.267	1.128.811	1.050.976	1.038.134	1.015.655	995.336	975.690
RP	258.005	253.945	251.090	248.371	244.224	240.294	236.277	232.484	224.816	217.722
SL	62.836	59.557	58.172	53.443	52.080	51.297	49.648	48.054	46.398	45.271
SN	179.505	155.480	142.136	135.031	139.803	146.286	153.178	158.227	161.359	164.159
ST	110.473	94.915	85.443	78.317	79.169	81.809	84.529	85.773	87.093	88.178
SH	182.523	180.173	177.275	175.708	173.869	172.660	171.547	168.707	155.912	152.320
TH	99.647	86.679	80.400	75.908	78.450	82.022	85.698	88.001	89.052	89.708
<b>BG</b>	<b>4.986.021</b>	<b>4.838.237</b>	<b>4.741.893</b>	<b>4.583.840</b>	<b>4.509.574</b>	<b>4.420.850</b>	<b>4.391.710</b>	<b>4.336.844</b>	<b>4.257.589</b>	<b>4.189.138</b>

**A Schüler, Klassen, Lehrer und erteilte Unterrichtsstunden nach Bildungsbereichen**  
**1 Allgemein bildende Schulen und berufliche Schulen**  
**1.3 Sekundarbereich I**  
**1.3b Klassen**

Land	2005	2006	2007	2008	2009	2010	2011	2012	2013	2014
BW	27.623	27.347	27.018	26.604	25.626	25.819	25.973	25.806	25.201	24.724
BY	31.459	31.072	30.885	29.478	29.645	29.682	29.715	29.464	29.139	28.703
BE	6.859	6.562	6.407	6.431	6.331	6.361	6.332	6.430	6.532	6.597
BB	5.195	4.586	4.311	4.326	4.335	4.564	4.699	4.765	4.813	4.823
HB	1.571	1.532	1.497	1.491	1.414	1.410	1.440	1.422	1.446	1.425
HH	3.457	3.388	3.185	3.183	3.204	3.242	3.345	3.359	3.429	3.467
HE	14.392	14.266	14.122	14.096	14.075	13.632	13.380	13.284	13.229	13.202
MV	3.717	3.190	2.886	2.696	2.764	2.894	3.005	3.063	3.109	3.155
NI	21.355	21.155	20.965	19.767	19.512	19.355	19.200	18.938	18.573	18.348
NW	45.718	44.995	44.369	43.529	42.816	39.949	39.396	38.578	37.944	37.236
RP	10.333	10.229	10.114	10.010	9.883	9.749	9.542	9.397	9.116	8.882
SL	2.394	2.340	2.290	2.141	2.123	2.085	2.040	2.002	1.942	1.893
SN	7.842	6.861	6.366	6.032	6.225	6.472	6.702	6.815	6.903	6.928
ST	5.221	4.522	4.091	3.752	3.739	3.790	3.863	3.925	4.002	4.048
SH	7.812	7.708	7.532	7.396	7.269	7.218	7.139	7.049	6.547	6.427
TH	4.882	4.346	4.098	3.916	4.006	4.132	4.244	4.268	4.289	4.266
<b>BG</b>	<b>199.830</b>	<b>194.099</b>	<b>190.136</b>	<b>184.848</b>	<b>182.967</b>	<b>180.354</b>	<b>180.015</b>	<b>178.565</b>	<b>176.214</b>	<b>174.124</b>

**A Schüler, Klassen, Lehrer und erteilte Unterrichtsstunden nach Bildungsbereichen**  
**1 Allgemein bildende Schulen und berufliche Schulen**  
**1.3 Sekundarbereich I**  
**1.3c Lehrer**

Land	2005	2006	2007	2008	2009	2010	2011	2012	2013	2014
BW	42.336	43.063	42.995	42.267	41.184	41.849	42.079	42.229	41.468	40.465
BY	48.944	49.484	50.048	47.865	48.482	49.167	50.295	51.616	51.490	50.279
BE	12.367	11.789	11.447	11.629	11.325	11.645	12.044	12.291	12.247	12.834
BB	8.306	7.490	7.333	7.349	7.383	7.927	8.236	8.411	8.514	8.697
HB	2.224	2.181	2.161	2.197	2.172	2.211	2.317	2.356	2.356	2.392
HH	5.790	5.840	6.029	5.613	5.582	5.644	5.872	6.014	6.241	6.298
HE	20.645	20.475	20.282	20.255	20.869	20.582	20.714	20.986	21.896	21.558
MV	5.339	4.816	4.157	4.342	4.418	4.602	4.820	4.820	4.683	4.867
NI	30.202	30.301	31.013	29.175	30.361	30.473	31.215	31.903	31.729	31.771
NW	67.474	67.766	67.631	67.042	68.074	65.324	65.995	65.991	66.744	66.358
RP	14.553	14.348	14.668	14.852	15.140	15.380	15.288	15.171	14.855	14.712
SL	3.527	3.649	3.583	3.444	3.575	3.534	3.408	3.287	3.228	3.302
SN	14.279	12.575	12.163	10.776	10.893	12.389	12.134	11.960	12.166	12.255
ST	8.672	7.917	7.436	7.078	7.121	7.130	7.152	7.234	7.268	7.318
SH	10.718	10.550	10.461	10.343	11.175	11.485	11.618	11.501	10.748	10.402
TH	8.463	7.607	7.280	7.514	7.602	7.407	7.550	7.829	7.963	7.975
<b>BG</b>	<b>303.839</b>	<b>299.851</b>	<b>298.687</b>	<b>291.741</b>	<b>295.355</b>	<b>296.749</b>	<b>300.737</b>	<b>303.599</b>	<b>303.596</b>	<b>301.483</b>

Anmerkung: MV (2012): Vorjahreswerte.

**A Schüler, Klassen, Lehrer und erteilte Unterrichtsstunden nach Bildungsbereichen**  
**1 Allgemein bildende Schulen und berufliche Schulen**  
**1.3 Sekundarbereich I**  
**1.3d Erteilte Unterrichtsstunden**

Land	2005	2006	2007	2008	2009	2010	2011	2012	2013	2014
BW	1.011.724	1.018.579	1.020.094	1.002.295	963.871	974.770	976.908	971.008	962.288	940.313
BY	1.158.557	1.149.982	1.148.345	1.104.583	1.115.847	1.120.939	1.126.575	1.114.944	1.106.924	1.088.095
BE	290.101	276.347	270.502	272.072	267.079	270.563	279.543	282.073	284.156	288.549
BB	204.467	183.268	173.547	176.449	176.411	184.984	189.879	191.845	193.807	192.442
HB	52.758	52.990	52.776	53.650	52.787	52.840	55.432	55.659	55.661	56.329
HH	129.359	128.449	120.733	118.566	123.163	125.867	132.466	133.027	135.715	135.778
HE	503.308	498.189	505.312	505.915	513.709	504.373	497.455	481.447	493.190	487.301
MV	123.439	118.584	117.973	101.353	103.959	107.689	112.635	114.764	111.676	115.863
NI	719.527	716.170	719.755	679.589	684.563	685.235	691.760	691.803	682.777	691.186
NW	1.600.387	1.612.156	1.591.248	1.576.916	1.562.709	1.493.572	1.493.230	1.476.776	1.481.382	1.467.263
RP	358.610	355.175	350.457	351.165	355.587	353.713	346.609	346.437	340.033	337.322
SL	82.496	83.670	82.684	77.663	80.126	77.704	76.735	73.439	71.338	72.957
SN	298.027	263.687	249.803	232.158	245.673	264.800	268.232	274.408	278.100	280.576
ST	181.484	164.912	152.578	142.504	141.383	145.835	149.819	153.988	152.526	152.394
SH	252.701	250.320	246.000	231.734	243.935	252.933	252.530	250.425	239.337	234.772
TH	174.584	157.025	149.862	143.833	147.782	151.298	156.224	158.124	159.893	158.246
<b>BG</b>	<b>7.141.529</b>	<b>7.029.503</b>	<b>6.951.669</b>	<b>6.770.445</b>	<b>6.778.584</b>	<b>6.767.115</b>	<b>6.806.032</b>	<b>6.770.167</b>	<b>6.748.803</b>	<b>6.699.386</b>

Anmerkung: MV (2012): Werte wurden errechnet.

**A Schüler, Klassen, Lehrer und erteilte Unterrichtsstunden nach Bildungsbereichen**  
**1 Allgemein bildende Schulen und berufliche Schulen**  
**1.3 Sekundarbereich I**  
**1.3.1 Klassenstufen 5 und 6**  
**1.3.1a Schüler**

Land	2005	2006	2007	2008	2009	2010	2011	2012	2013	2014
BW	227.882	225.291	231.810	230.888	227.469	222.774	216.465	206.776	200.755	199.333
BY	271.130	266.999	269.357	269.386	263.918	260.979	254.980	241.993	233.972	226.227
BE	49.656	50.268	52.314	54.261	59.972	59.109	52.756	52.533	53.786	55.766
BB	28.871	30.420	33.447	35.423	38.530	40.462	38.674	37.531	37.830	38.390
HB	11.471	11.594	11.701	11.646	11.461	11.152	11.172	10.974	10.818	10.857
HH	28.409	28.599	29.656	29.936	29.471	28.955	29.317	29.240	28.644	28.880
HE	119.376	118.356	120.612	120.860	117.029	114.893	111.877	108.929	107.400	106.498
MV	18.379	18.705	20.471	21.953	22.411	22.836	23.514	23.681	23.609	24.143
NI	170.400	169.236	173.873	173.869	168.651	163.676	158.333	152.337	147.957	148.171
NW	379.502	372.099	379.662	376.845	363.148	352.626	348.083	338.737	332.754	327.827
RP	85.632	83.625	85.347	85.740	82.723	79.348	76.016	75.109	73.236	69.602
SL	21.008	19.456	19.801	19.361	18.230	17.682	16.946	16.492	16.229	15.726
SN	45.073	45.990	49.751	54.090	56.273	57.918	59.299	59.201	59.052	60.889
ST	26.969	26.783	28.284	29.555	30.118	31.325	32.108	31.713	31.181	31.464
SH	59.054	58.193	59.901	60.377	59.164	57.896	56.303	53.582	51.519	50.976
TH	24.795	25.471	28.133	30.855	31.593	31.720	32.477	32.786	32.653	32.734
<b>BG</b>	<b>1.567.607</b>	<b>1.551.085</b>	<b>1.594.120</b>	<b>1.605.045</b>	<b>1.580.161</b>	<b>1.553.351</b>	<b>1.518.320</b>	<b>1.471.614</b>	<b>1.441.395</b>	<b>1.427.483</b>

**A Schüler, Klassen, Lehrer und erteilte Unterrichtsstunden nach Bildungsbereichen**  
**1 Allgemein bildende Schulen und berufliche Schulen**  
**1.3 Sekundarbereich I**  
**1.3.1 Klassenstufen 5 und 6**  
**1.3.1b Klassen**

Land	2005	2006	2007	2008	2009	2010	2011	2012	2013	2014
BW	9.137	9.035	9.209	9.263	9.237	9.184	9.096	8.664	8.423	8.364
BY	10.583	10.377	10.438	10.584	10.523	10.428	10.312	9.962	9.725	9.474
BE	2.165	2.175	2.244	2.337	2.592	2.600	2.357	2.388	2.471	2.576
BB	1.460	1.511	1.619	1.700	1.831	1.926	1.854	1.809	1.816	1.817
HB	485	480	484	485	485	475	492	486	493	500
HH	1.107	1.107	1.141	1.158	1.148	1.125	1.270	1.210	1.206	1.222
HE	4.637	4.579	4.611	4.700	4.687	4.688	4.610	4.520	4.456	4.461
MV	887	894	957	1.040	1.067	1.100	1.119	1.127	1.139	1.150
NI	6.878	6.801	6.898	6.916	6.732	6.599	6.479	6.293	6.148	6.169
NW	14.082	13.804	13.984	13.882	13.477	13.199	12.999	12.653	12.475	12.287
RP	3.377	3.326	3.383	3.394	3.327	3.188	3.066	3.018	3.000	2.905
SL	757	726	742	737	727	710	676	666	664	640
SN	2.016	2.021	2.174	2.348	2.443	2.510	2.541	2.497	2.485	2.493
ST	1.244	1.240	1.284	1.327	1.343	1.388	1.426	1.425	1.418	1.435
SH	2.553	2.493	2.550	2.534	2.463	2.411	2.349	2.237	2.170	2.162
TH	1.245	1.283	1.403	1.539	1.552	1.534	1.564	1.553	1.536	1.523
<b>BG</b>	<b>62.613</b>	<b>61.852</b>	<b>63.121</b>	<b>63.944</b>	<b>63.634</b>	<b>63.065</b>	<b>62.210</b>	<b>60.508</b>	<b>59.625</b>	<b>59.178</b>

**A Schüler, Klassen, Lehrer und erteilte Unterrichtsstunden nach Bildungsbereichen**  
**1 Allgemein bildende Schulen und berufliche Schulen**  
**1.3 Sekundarbereich I**  
**1.3.1 Klassenstufen 5 und 6**  
**1.3.1c Lehrer**

Land	2005	2006	2007	2008	2009	2010	2011	2012	2013	2014
BW	14.724	15.069	14.687	14.574	14.707	14.754	14.606	14.062	13.771	13.656
BY	15.913	15.856	16.138	16.609	16.670	16.911	17.208	17.226	16.988	16.412
BE	3.638	3.629	3.623	3.879	4.187	4.175	3.944	3.944	3.948	4.391
BB	2.157	2.295	2.533	2.607	2.811	3.032	2.979	2.913	2.922	2.991
HB	752	693	714	717	747	764	820	842	764	793
HH	1.720	1.701	1.781	1.790	1.799	1.842	1.956	2.024	2.028	2.067
HE	6.607	6.547	6.616	6.755	6.702	6.734	6.906	6.836	7.147	7.316
MV	1.344	1.526	1.557	1.773	1.801	1.838	1.890	1.890	1.797	1.852
NI	8.932	8.951	9.936	9.878	10.174	10.131	10.407	10.629	10.500	10.611
NW	20.148	20.544	21.045	21.004	21.104	21.288	21.499	21.602	21.991	22.182
RP	4.536	4.217	4.511	4.898	4.877	5.061	4.917	4.897	4.893	4.673
SL	1.066	1.081	1.105	1.115	1.151	1.109	1.042	1.024	1.065	1.014
SN	3.202	3.296	3.692	3.823	3.810	4.596	4.406	4.204	4.232	4.296
ST	1.960	1.995	2.138	2.294	2.363	2.444	2.443	2.413	2.458	2.446
SH	3.230	3.418	3.518	3.456	3.873	4.086	3.933	3.755	3.635	3.529
TH	1.990	2.072	2.279	2.688	2.743	2.640	2.659	2.732	2.735	2.736
<b>BG</b>	<b>91.918</b>	<b>92.890</b>	<b>95.873</b>	<b>97.860</b>	<b>99.519</b>	<b>101.405</b>	<b>101.615</b>	<b>100.993</b>	<b>100.875</b>	<b>100.965</b>

Anmerkung: MV (2012): Vorjahreswerte.

**A Schüler, Klassen, Lehrer und erteilte Unterrichtsstunden nach Bildungsbereichen**  
**1 Allgemein bildende Schulen und berufliche Schulen**  
**1.3 Sekundarbereich I**  
**1.3.1 Klassenstufen 5 und 6**  
**1.3.1d Erteilte Unterrichtsstunden**

Land	2005	2006	2007	2008	2009	2010	2011	2012	2013	2014
BW	352.530	356.692	347.567	345.481	343.396	343.517	338.300	322.978	318.424	320.351
BY	376.025	368.105	370.073	382.442	383.039	384.785	384.120	370.826	363.814	354.836
BE	88.385	87.345	88.137	92.059	101.313	100.378	94.869	94.419	95.966	101.752
BB	54.043	57.092	61.435	64.723	69.569	73.066	70.538	68.248	68.574	67.657
HB	17.389	17.032	17.555	17.593	18.295	18.383	19.799	20.030	19.188	18.741
HH	40.222	38.170	39.631	38.913	41.124	40.573	44.297	46.118	46.146	47.399
HE	165.514	164.622	172.449	174.306	173.625	174.248	171.774	158.783	162.343	160.406
MV	30.094	33.347	37.665	40.224	41.372	41.993	43.347	43.659	41.796	43.186
NI	212.172	211.008	230.168	229.282	229.143	227.254	228.710	227.785	224.138	230.210
NW	476.680	487.257	494.099	493.502	483.924	485.247	485.018	480.366	484.378	486.496
RP	111.730	110.016	111.781	119.044	116.082	116.400	111.395	111.751	111.940	107.059
SL	24.884	24.764	25.538	25.173	25.722	24.347	23.451	22.839	23.640	21.936
SN	67.556	69.751	76.810	82.259	85.741	97.962	97.168	96.406	96.701	98.354
ST	41.199	41.739	44.067	46.410	47.031	50.048	51.424	51.400	51.744	50.988
SH	76.005	80.899	82.579	77.111	84.879	89.816	85.083	80.503	79.699	79.420
TH	41.073	42.259	46.781	52.430	54.256	54.491	55.634	55.759	55.415	54.670
<b>BG</b>	<b>2.175.501</b>	<b>2.190.098</b>	<b>2.246.335</b>	<b>2.280.952</b>	<b>2.298.511</b>	<b>2.322.508</b>	<b>2.304.927</b>	<b>2.251.870</b>	<b>2.243.906</b>	<b>2.243.461</b>

Anmerkung: MV (2012): Werte wurden errechnet.

**A Schüler, Klassen, Lehrer und erteilte Unterrichtsstunden nach Bildungsbereichen**  
**1 Allgemein bildende Schulen und berufliche Schulen**  
**1.3 Sekundarbereich I**  
**1.3.2 Klassenstufen 7 bis 9/10**  
**1.3.2a Schüler**

Land	2005	2006	2007	2008	2009	2010	2011	2012	2013	2014
BW	466.699	460.426	446.562	433.269	402.755	404.138	404.479	407.923	398.582	386.279
BY	530.316	525.684	516.347	469.176	468.744	467.857	466.814	467.024	462.255	452.450
BE	120.536	112.637	106.718	104.551	95.440	96.853	102.939	103.436	101.959	99.747
BB	92.373	74.549	63.736	61.594	58.829	61.849	67.534	70.311	71.603	71.414
HB	25.701	24.958	24.010	23.602	21.690	21.915	22.125	21.756	21.331	21.071
HH	58.933	58.182	57.669	51.022	51.602	52.500	52.883	52.903	53.709	53.729
HE	244.720	241.300	234.252	231.374	230.994	219.268	212.571	209.924	206.573	203.210
MV	62.117	48.732	39.745	33.087	33.979	35.850	38.011	39.231	40.285	41.062
NI	351.494	348.794	341.045	309.898	310.223	310.440	308.255	303.441	296.555	288.863
NW	835.067	820.659	794.390	774.422	765.663	698.350	690.051	676.918	662.582	647.863
RP	172.373	170.320	165.743	162.631	161.501	160.946	160.261	157.375	151.580	148.120
SL	41.828	40.101	38.371	34.082	33.850	33.615	32.702	31.562	30.169	29.545
SN	134.432	109.490	92.385	80.941	83.530	88.368	93.879	99.026	102.307	103.270
ST	83.504	68.132	57.159	48.762	49.051	50.484	52.421	54.060	55.912	56.714
SH	123.469	121.980	117.374	115.331	114.705	114.764	115.244	115.125	104.393	101.344
TH	74.852	61.208	52.267	45.053	46.857	50.302	53.221	55.215	56.399	56.974
<b>BG</b>	<b>3.418.414</b>	<b>3.287.152</b>	<b>3.147.773</b>	<b>2.978.795</b>	<b>2.929.413</b>	<b>2.867.499</b>	<b>2.873.390</b>	<b>2.865.230</b>	<b>2.816.194</b>	<b>2.761.655</b>

Anmerkung: Einschließlich Abendhaupt- und Abendrealschulen. BY: Einschließlich Wirtschaftsschulen. Ab 2008: An Gymnasien und Integrierten Gesamtschulen Klassenstufen 7 bis 9/10, bis 2007 Klassenstufen 7 bis 10.

**A Schüler, Klassen, Lehrer und erteilte Unterrichtsstunden nach Bildungsbereichen**  
**1 Allgemein bildende Schulen und berufliche Schulen**  
**1.3 Sekundarbereich I**  
**1.3.2 Klassenstufen 7 bis 9/10**  
**1.3.2b Klassen**

Land	2005	2006	2007	2008	2009	2010	2011	2012	2013	2014
BW	18.486	18.312	17.809	17.341	16.389	16.635	16.877	17.142	16.778	16.360
BY	20.876	20.695	20.447	18.894	19.122	19.254	19.403	19.502	19.414	19.229
BE	4.694	4.387	4.163	4.094	3.739	3.761	3.975	4.042	4.061	4.021
BB	3.735	3.075	2.692	2.626	2.504	2.638	2.846	2.956	2.997	3.006
HB	1.086	1.052	1.013	1.006	929	935	948	936	953	925
HH	2.350	2.281	2.044	2.025	2.056	2.117	2.075	2.149	2.223	2.245
HE	9.755	9.687	9.511	9.396	9.388	8.944	8.770	8.764	8.773	8.741
MV	2.830	2.296	1.929	1.656	1.697	1.794	1.886	1.936	1.970	2.005
NI	14.477	14.354	14.067	12.851	12.780	12.756	12.721	12.645	12.425	12.179
NW	31.636	31.191	30.385	29.647	29.339	26.750	26.397	25.925	25.469	24.949
RP	6.956	6.903	6.731	6.616	6.556	6.561	6.476	6.379	6.116	5.977
SL	1.637	1.614	1.548	1.404	1.396	1.375	1.364	1.336	1.278	1.253
SN	5.826	4.840	4.192	3.684	3.782	3.962	4.161	4.318	4.418	4.435
ST	3.977	3.282	2.807	2.425	2.396	2.402	2.437	2.500	2.584	2.613
SH	5.259	5.215	4.982	4.862	4.806	4.807	4.790	4.812	4.377	4.265
TH	3.637	3.063	2.695	2.377	2.454	2.598	2.680	2.715	2.753	2.743
<b>BG</b>	<b>137.217</b>	<b>132.247</b>	<b>127.015</b>	<b>120.904</b>	<b>119.333</b>	<b>117.289</b>	<b>117.806</b>	<b>118.057</b>	<b>116.589</b>	<b>114.946</b>

Anmerkung: Einschließlich Abendhaupt- und Abendrealschulen. BY: Einschließlich Wirtschaftsschulen. Ab 2008: An Gymnasien und Integrierten Gesamtschulen Klassenstufen 7 bis 9/10, bis 2007 Klassenstufen 7 bis 10.

**A Schüler, Klassen, Lehrer und erteilte Unterrichtsstunden nach Bildungsbereichen**  
**1 Allgemein bildende Schulen und berufliche Schulen**  
**1.3 Sekundarbereich I**  
**1.3.2 Klassenstufen 7 bis 9/10**  
**1.3.2c Lehrer**

Land	2005	2006	2007	2008	2009	2010	2011	2012	2013	2014
BW	27.612	27.994	28.308	27.693	26.477	27.095	27.473	28.166	27.696	26.810
BY	33.031	33.628	33.910	31.256	31.812	32.256	33.087	34.390	34.502	33.867
BE	8.729	8.160	7.824	7.750	7.138	7.470	8.100	8.347	8.299	8.443
BB	6.149	5.195	4.800	4.742	4.572	4.895	5.258	5.498	5.592	5.706
HB	1.472	1.488	1.447	1.480	1.425	1.447	1.497	1.514	1.592	1.599
HH	4.071	4.139	4.248	3.823	3.783	3.802	3.916	3.990	4.213	4.231
HE	14.038	13.928	13.666	13.500	14.167	13.848	13.808	14.150	14.749	14.242
MV	3.995	3.290	2.600	2.569	2.617	2.764	2.930	2.930	2.886	3.015
NI	21.270	21.350	21.077	19.297	20.187	20.342	20.808	21.274	21.229	21.160
NW	47.326	47.222	46.586	46.037	46.969	44.036	44.496	44.389	44.753	44.176
RP	10.017	10.131	10.157	9.954	10.263	10.319	10.371	10.274	9.962	10.039
SL	2.461	2.568	2.478	2.329	2.424	2.425	2.366	2.263	2.163	2.288
SN	11.077	9.279	8.471	6.953	7.082	7.793	7.728	7.756	7.934	7.959
ST	6.712	5.922	5.298	4.784	4.758	4.686	4.709	4.821	4.810	4.872
SH	7.488	7.132	6.943	6.887	7.302	7.399	7.685	7.746	7.113	6.873
TH	6.473	5.535	5.001	4.826	4.859	4.767	4.891	5.097	5.228	5.239
<b>BG</b>	<b>211.921</b>	<b>206.961</b>	<b>202.814</b>	<b>193.881</b>	<b>195.836</b>	<b>195.344</b>	<b>199.123</b>	<b>202.606</b>	<b>202.721</b>	<b>200.519</b>

Anmerkung: Einschließlich Abendhaupt- und Abendrealschulen. BY: Einschließlich Wirtschaftsschulen. MV (2012): Vorjahreswerte. Ab 2008: An Gymnasien und Integrierten Gesamtschulen Klassenstufen 7 bis 9/10, bis 2007 Klassenstufen 7 bis 10.

**A Schüler, Klassen, Lehrer und erteilte Unterrichtsstunden nach Bildungsbereichen**  
**1 Allgemein bildende Schulen und berufliche Schulen**  
**1.3 Sekundarbereich I**  
**1.3.2 Klassenstufen 7 bis 9/10**  
**1.3.2d Erteilte Unterrichtsstunden**

Land	2005	2006	2007	2008	2009	2010	2011	2012	2013	2014
BW	659.194	661.887	672.527	656.814	620.475	631.254	638.608	648.030	643.863	619.962
BY	782.532	781.877	778.272	722.141	732.808	736.154	742.455	744.118	743.110	733.259
BE	201.716	189.002	182.365	180.013	165.766	170.185	184.674	187.654	188.190	186.797
BB	150.424	126.176	112.112	111.726	106.842	111.918	119.341	123.597	125.233	124.785
HB	35.369	35.958	35.221	36.057	34.492	34.457	35.633	35.629	36.473	37.588
HH	89.137	90.279	81.102	79.653	82.039	85.294	88.169	86.909	89.569	88.379
HE	337.794	333.567	332.863	331.609	340.084	330.125	325.681	322.664	330.847	326.895
MV	93.345	85.237	80.308	61.129	62.587	65.696	69.288	71.105	69.880	72.677
NI	507.355	505.162	489.587	450.307	455.420	457.981	463.050	464.018	458.639	460.976
NW	1.123.707	1.124.899	1.097.149	1.083.414	1.078.785	1.008.325	1.008.212	996.410	997.004	980.766
RP	246.880	245.159	238.676	232.121	239.505	237.313	235.214	234.686	228.093	230.263
SL	57.612	58.906	57.146	52.490	54.404	53.357	53.284	50.600	47.698	51.021
SN	230.471	193.936	172.993	149.899	159.932	166.838	171.064	178.002	181.399	182.222
ST	140.285	123.173	108.511	96.094	94.352	95.787	98.395	102.588	100.782	101.406
SH	176.696	169.421	163.421	154.623	159.056	163.117	167.447	169.922	159.638	155.352
TH	133.511	114.766	103.081	91.403	93.526	96.807	100.590	102.365	104.478	103.576
<b>BG</b>	<b>4.966.028</b>	<b>4.839.405</b>	<b>4.705.334</b>	<b>4.489.493</b>	<b>4.480.073</b>	<b>4.444.607</b>	<b>4.501.105</b>	<b>4.518.297</b>	<b>4.504.896</b>	<b>4.455.925</b>

Anmerkung: Einschließlich Abendhaupt- und Abendrealschulen. BY: Einschließlich Wirtschaftsschulen. MV (2012): Werte wurden errechnet. Ab 2008: An Gymnasien und Integrierten Gesamtschulen Klassenstufen 7 bis 9/10, bis 2007 Klassenstufen 7 bis 10.



**A Schüler, Klassen, Lehrer und erteilte Unterrichtsstunden nach Bildungsbereichen**  
**1 Allgemein bildende Schulen und berufliche Schulen**  
**1.4 Sekundarbereich II**  
**1.4a Schüler**

Land	2005	2006	2007	2008	2009	2010	2011	2012	2013	2014
BW	495.424	504.023	516.022	530.731	564.980	558.278	550.549	521.431	524.505	524.802
BY	482.236	490.472	500.265	548.794	552.858	545.685	506.573	503.618	502.321	501.814
BE	146.552	145.408	144.647	140.939	147.008	143.659	142.074	135.889	136.355	138.200
BB	119.642	119.362	114.856	103.758	94.404	83.274	77.364	72.168	71.166	72.855
HB	34.461	35.245	36.424	36.944	39.110	38.808	38.445	36.796	36.359	35.612
HH	80.980	81.488	82.627	91.886	91.986	87.204	86.431	87.032	86.082	85.693
HE	255.905	258.196	257.401	264.552	267.800	276.895	281.027	280.529	271.349	264.615
MV	88.118	86.557	81.782	72.730	63.975	56.483	52.221	49.703	48.727	48.389
NI	354.833	360.163	365.449	398.077	400.579	397.230	379.034	377.202	376.108	373.935
NW	820.446	834.870	856.393	870.825	881.817	934.932	924.938	912.794	869.577	857.573
RP	168.716	171.662	176.692	179.737	180.247	177.740	175.682	173.853	174.089	174.630
SL	47.055	48.612	49.342	52.806	49.907	48.375	48.169	47.303	46.560	45.848
SN	202.737	199.104	190.135	178.864	161.387	148.065	138.558	133.677	131.880	133.091
ST	111.685	109.262	97.017	92.510	83.078	75.102	69.581	66.925	66.119	66.159
SH	113.992	117.628	123.718	126.710	128.891	128.284	128.158	128.744	137.878	137.861
TH	108.956	106.674	102.559	98.222	88.626	80.304	74.126	71.134	70.947	70.953
<b>BG</b>	<b>3.631.738</b>	<b>3.668.726</b>	<b>3.695.329</b>	<b>3.788.085</b>	<b>3.796.653</b>	<b>3.780.318</b>	<b>3.672.930</b>	<b>3.598.798</b>	<b>3.550.022</b>	<b>3.532.030</b>

Anmerkung: Ab 2008 an Gymnasien und Integrierten Gesamtschulen Einführungs- und Qualifikationsphase, bis 2007 Klassenstufen 11 bis 12/13. ST (2007), MV (2008), SL (2009), HH (2010), BY und NI (2011), BW, BE, BB und HB (2012), NW und HE [1,5] (2013) Doppelentlassjahrgang.

**A Schüler, Klassen, Lehrer und erteilte Unterrichtsstunden nach Bildungsbereichen**  
**1 Allgemein bildende Schulen und berufliche Schulen**  
**1.4 Sekundarbereich II**  
**1.4b Lehrer**

Land	2005	2006	2007	2008	2009	2010	2011	2012	2013	2014
BW	27.228	27.954	28.196	28.910	31.916	32.167	32.443	30.730	30.958	31.221
BY	22.006	22.533	22.975	26.316	27.248	27.882	26.311	27.491	27.792	28.072
BE	8.309	8.306	8.079	7.932	8.363	8.125	8.218	8.007	8.101	8.705
BB	5.901	6.015	5.913	5.300	5.000	4.681	4.618	4.392	4.297	4.431
HB	1.688	1.716	1.735	1.780	1.840	1.888	1.922	1.865	1.849	1.875
HH	4.288	4.339	4.301	4.859	5.141	4.884	4.842	4.823	4.835	4.865
HE	12.882	12.782	13.013	12.821	13.880	14.985	15.697	15.957	15.967	15.501
MV	3.664	3.492	3.668	3.093	2.774	2.477	2.532	2.532	2.458	2.460
NI	18.105	18.698	19.785	20.558	21.143	21.274	20.588	20.648	20.811	20.788
NW	38.876	39.681	40.033	40.657	41.603	46.617	47.201	47.906	45.790	45.374
RP	8.417	8.587	8.886	8.982	9.220	9.394	9.481	9.507	9.522	9.664
SL	2.251	2.230	2.271	2.510	2.417	2.426	2.265	2.386	2.461	2.496
SN	10.661	10.651	10.328	9.129	8.412	8.317	8.199	8.280	8.573	8.534
ST	5.595	5.624	4.564	4.498	4.246	4.207	3.912	3.883	3.964	3.879
SH	5.426	5.550	5.659	5.803	5.650	5.752	5.779	5.894	6.760	7.112
TH	6.307	6.498	6.439	6.372	5.916	5.471	5.319	5.339	5.380	5.355
<b>BG</b>	<b>181.603</b>	<b>184.655</b>	<b>185.846</b>	<b>189.520</b>	<b>194.769</b>	<b>200.548</b>	<b>199.327</b>	<b>199.640</b>	<b>199.518</b>	<b>200.331</b>

Anmerkung: Ab 2008 an Gymnasien und Integrierten Gesamtschulen Einführungs- und Qualifikationsphase, bis 2007 Klassenstufen 11 bis 12/13. ST (2007), MV (2008), SL (2009), HH (2010), BY und NI (2011), BW, BE, BB und HB (2012), NW und HE [1,5] (2013) Doppelentlassjahrgang. MV (2012): Vorjahreswerte. Ab 2013: Werte für die beruflichen Schulen wurden errechnet.

**A** Schüler, Klassen, Lehrer und erteilte Unterrichtsstunden nach Bildungsbereichen  
**1** Allgemein bildende Schulen und berufliche Schulen  
**1.4** Sekundarbereich II  
**1.4c** Erteilte Unterrichtsstunden

Land	2005	2006	2007	2008	2009	2010	2011	2012	2013	2014
<b>BW</b>	608.499	622.733	631.490	653.557	711.556	719.239	724.131	679.382	687.228	694.056
<b>BY</b>	500.894	509.388	517.806	594.693	614.170	622.623	576.066	578.480	578.452	583.761
<b>BE</b>	190.679	190.062	186.487	183.351	193.769	187.120	188.531	185.278	188.399	195.530
<b>BB</b>	135.892	137.963	132.608	119.488	111.640	100.902	98.811	92.079	91.455	93.957
<b>HB</b>	37.580	38.525	39.147	40.021	40.788	41.977	42.834	40.925	40.750	40.981
<b>HH</b>	90.683	93.620	96.698	102.666	105.181	97.086	98.225	98.091	97.662	98.499
<b>HE</b>	278.565	279.616	285.614	286.307	296.525	317.394	329.319	350.298	345.016	336.366
<b>MV</b>	86.203	85.917	76.146	74.771	68.370	62.807	61.591	61.273	60.380	60.432
<b>NI</b>	403.064	415.150	418.391	452.438	462.490	464.076	436.578	436.210	433.661	432.202
<b>NW</b>	881.088	895.817	906.200	908.756	922.641	1.013.523	1.029.053	1.040.120	988.367	983.135
<b>RP</b>	193.507	197.186	200.820	201.571	204.530	206.688	204.521	205.516	205.507	209.017
<b>SL</b>	50.777	51.121	52.088	57.651	53.686	53.517	54.495	54.671	55.884	54.572
<b>SN</b>	247.368	247.484	235.703	234.045	215.213	206.669	196.058	196.086	197.717	197.796
<b>ST</b>	122.397	122.920	102.257	98.598	89.408	83.564	81.809	81.512	81.181	80.080
<b>SH</b>	123.176	126.034	128.930	137.701	133.983	137.982	140.437	142.301	155.890	159.728
<b>TH</b>	129.128	129.143	131.957	130.910	119.497	110.610	103.452	101.605	101.496	101.987
<b>BG</b>	4.079.500	4.142.679	4.142.342	4.276.523	4.343.447	4.425.777	4.365.911	4.343.827	4.309.045	4.322.099

Anmerkung: Ab 2008 an Gymnasien und Integrierten Gesamtschulen Einführungs- und Qualifikationsphase, bis 2007 Klassenstufen 11 bis 12/13. ST (2007), MV (2008), SL (2009), HH (2010), BY und NI (2011), BW, BE, BB und HB (2012), NW und HE [1,5] (2013) Doppelentlassjahrgang. MV (ab 2012 (beruflich)): Werte wurden errechnet.

**A Schüler, Klassen, Lehrer und erteilte Unterrichtsstunden nach Bildungsbereichen**  
**1 Allgemein bildende Schulen und berufliche Schulen**  
**1.4 Sekundarbereich II**  
**1.4.1 Allgemein bildende Schulen**  
**1.4.1a Schüler**

Land	2005	2006	2007	2008	2009	2010	2011	2012	2013	2014
BW	99.633	102.244	105.194	112.184	144.276	143.112	141.528	117.425	118.193	118.954
BY	98.137	103.360	108.698	150.568	154.272	156.108	125.492	127.784	128.725	130.067
BE	47.532	46.982	46.315	44.155	52.056	50.774	51.106	46.661	48.273	51.274
BB	38.408	39.257	36.977	31.615	30.708	27.443	27.518	25.840	27.118	29.911
HB	8.875	9.091	9.494	9.552	11.602	11.659	11.602	10.613	10.735	10.511
HH	20.759	21.914	22.422	29.923	30.837	26.902	28.205	29.966	31.470	32.199
HE	63.740	65.714	67.187	69.681	72.835	84.091	89.946	89.631	81.428	75.826
MV	19.889	19.706	18.445	14.590	12.429	12.029	12.712	13.941	14.989	15.854
NI	76.205	79.424	81.949	112.067	115.073	114.488	98.356	99.203	100.995	101.013
NW	232.256	238.859	245.177	250.095	259.125	321.644	325.516	325.038	284.334	280.992
RP	41.883	43.886	45.800	46.904	47.827	48.642	48.588	48.536	50.230	51.470
SL	9.569	10.588	10.722	13.810	11.127	10.934	11.581	11.979	11.995	11.873
SN	32.642	32.448	29.611	29.890	24.182	24.338	25.892	28.571	31.363	33.592
ST	26.654	26.687	17.631	17.700	14.984	14.747	15.210	16.151	17.541	18.619
SH	25.609	27.349	28.913	30.198	30.495	30.416	31.501	32.910	43.134	44.237
TH	19.483	19.309	17.994	19.186	16.022	14.973	15.686	17.151	18.782	19.635
<b>BG</b>	<b>861.274</b>	<b>886.818</b>	<b>892.529</b>	<b>982.118</b>	<b>1.027.850</b>	<b>1.092.300</b>	<b>1.060.439</b>	<b>1.041.400</b>	<b>1.019.305</b>	<b>1.026.027</b>

Anmerkung: Ab 2008 an Gymnasien und Integrierten Gesamtschulen Einführungs- und Qualifikationsphase, bis 2007 Klassenstufen 11 bis 12/13. ST (2007), MV (2008), SL (2009), HH (2010), BY und NI (2011), BW, BE, BB und HB (2012), NW und HE [1,5] (2013) Doppelentlassjahrgang.

**A Schüler, Klassen, Lehrer und erteilte Unterrichtsstunden nach Bildungsbereichen**  
**1 Allgemein bildende Schulen und berufliche Schulen**  
**1.4 Sekundarbereich II**  
**1.4.1 Allgemein bildende Schulen**  
**1.4.1b Lehrer**

Land	2005	2006	2007	2008	2009	2010	2011	2012	2013	2014
BW	7.413	7.627	7.818	8.420	10.869	11.014	11.016	9.533	9.560	9.694
BY	7.426	7.679	7.924	10.932	11.493	11.896	10.170	10.922	11.111	11.124
BE	3.792	3.793	3.597	3.464	3.943	3.731	3.799	3.588	3.665	4.079
BB	2.989	3.074	2.981	2.595	2.506	2.315	2.342	2.181	2.234	2.420
HB	627	652	669	671	762	804	817	753	760	768
HH	1.514	1.592	1.575	2.102	2.373	2.190	2.245	2.272	2.433	2.520
HE	4.864	4.671	4.894	4.732	5.683	6.523	7.158	7.265	6.982	6.532
MV	1.193	1.225	1.511	1.059	889	863	910	910	974	1.082
NI	5.522	5.851	6.072	7.877	8.591	8.793	8.192	8.692	8.760	8.533
NW	16.090	16.563	16.770	17.321	17.610	22.368	22.905	23.772	21.884	21.706
RP	3.352	3.425	3.642	3.715	3.878	4.012	4.071	4.067	4.108	4.245
SL	737	791	844	1.080	974	945	957	998	1.058	1.036
SN	2.895	2.846	2.729	2.688	2.343	2.463	2.491	2.577	2.799	2.988
ST	2.193	2.299	1.519	1.675	1.405	1.422	1.365	1.395	1.469	1.523
SH	1.874	1.944	1.970	1.977	1.763	1.769	1.752	1.828	2.659	2.986
TH	1.793	1.872	1.792	2.014	1.717	1.556	1.585	1.674	1.784	1.877
<b>BG</b>	<b>64.274</b>	<b>65.904</b>	<b>66.307</b>	<b>72.322</b>	<b>76.798</b>	<b>82.664</b>	<b>81.775</b>	<b>82.427</b>	<b>82.240</b>	<b>83.112</b>

Anmerkung: Ab 2008 an Gymnasien und Integrierten Gesamtschulen Einführungs- und Qualifikationsphase, bis 2007 Klassenstufen 11 bis 12/13. ST (2007), MV (2008), SL (2009), HH (2010), BY und NI (2011), BW, BE, BB und HB (2012), NW und HE [1,5] (2013) Doppelentlassjahrgang. MV (2012): Vorjahreswerte.

**A** Schüler, Klassen, Lehrer und erteilte Unterrichtsstunden nach Bildungsbereichen  
**1** Allgemein bildende Schulen und berufliche Schulen  
**1.4** Sekundarbereich II  
**1.4.1** Allgemein bildende Schulen  
**1.4.1c** Erteilte Unterrichtsstunden

Land	2005	2006	2007	2008	2009	2010	2011	2012	2013	2014
<b>BW</b>	166.665	172.184	175.303	189.558	243.336	246.735	245.705	208.760	211.863	214.667
<b>BY</b>	157.830	164.112	169.906	238.117	251.451	258.703	214.281	219.743	221.932	224.531
<b>BE</b>	86.057	84.392	81.554	78.269	89.365	84.051	85.797	82.106	84.620	90.278
<b>BB</b>	68.447	69.690	66.473	58.062	55.720	50.049	50.582	46.197	47.702	51.763
<b>HB</b>	13.988	14.730	15.164	15.088	16.906	18.054	18.346	16.762	17.010	16.964
<b>HH</b>	30.449	30.769	40.610	44.911	45.957	40.625	43.526	45.439	47.579	49.843
<b>HE</b>	89.339	93.079	98.262	101.783	109.216	127.770	139.677	160.118	150.955	142.082
<b>MV</b>	27.479	29.940	22.371	25.426	22.717	21.971	23.375	25.716	25.391	27.836
<b>NI</b>	117.149	123.433	127.338	165.157	179.688	183.214	162.795	168.770	169.952	173.493
<b>NW</b>	357.613	365.574	373.400	379.316	383.453	474.291	491.726	508.081	463.169	459.243
<b>RP</b>	79.240	81.349	84.189	85.155	88.094	89.959	90.729	90.996	92.169	95.424
<b>SL</b>	16.339	17.823	18.600	24.201	20.972	20.307	21.268	21.756	22.696	22.178
<b>SN</b>	60.812	59.028	56.219	57.603	51.667	51.954	53.736	58.707	63.492	67.948
<b>ST</b>	46.601	48.614	31.561	32.603	28.175	27.729	28.497	29.512	31.077	31.881
<b>SH</b>	42.664	43.973	44.368	51.114	47.198	48.483	50.017	51.150	64.013	67.174
<b>TH</b>	36.618	36.253	34.613	39.202	33.428	31.058	31.534	33.000	34.913	36.205
<b>BG</b>	1.397.290	1.434.943	1.439.931	1.585.565	1.667.343	1.774.953	1.751.591	1.766.813	1.748.533	1.771.510

Anmerkung: Ab 2008 an Gymnasien und Integrierten Gesamtschulen Einführungs- und Qualifikationsphase, bis 2007 Klassenstufen 11 bis 12/13. ST (2007), MV (2008), SL (2009), HH (2010), BY und NI (2011), BW, BE, BB und HB (2012) Doppelentlassjahrgang. MV (2012): Werte wurden errechnet.

**A Schüler, Klassen, Lehrer und erteilte Unterrichtsstunden nach Bildungsbereichen**  
**1 Allgemein bildende Schulen und berufliche Schulen**  
**1.4 Sekundarbereich II**  
**1.4.2 Berufliche Schulen**  
**1.4.2a Schüler**

Land	2005	2006	2007	2008	2009	2010	2011	2012	2013	2014
BW	395.791	401.779	410.828	418.547	420.704	415.166	409.021	404.006	406.312	405.848
BY	384.099	387.112	391.567	398.226	398.586	389.577	381.081	375.834	373.596	371.747
BE	99.020	98.426	98.332	96.784	94.952	92.885	90.968	89.228	88.082	86.926
BB	81.234	80.105	77.879	72.143	63.696	55.831	49.846	46.328	44.048	42.944
HB	25.586	26.154	26.930	27.392	27.508	27.149	26.843	26.183	25.624	25.101
HH	60.221	59.574	60.205	61.963	61.149	60.302	58.226	57.066	54.612	53.494
HE	192.165	192.482	190.214	194.871	194.965	192.804	191.081	190.898	189.921	188.789
MV	68.229	66.851	63.337	58.140	51.546	44.454	39.509	35.762	33.738	32.535
NI	278.628	280.739	283.500	286.010	285.506	282.742	280.678	277.999	275.113	272.922
NW	588.190	596.011	611.216	620.730	622.692	613.288	599.422	587.756	585.243	576.581
RP	126.833	127.776	130.892	132.833	132.420	129.098	127.094	125.317	123.859	123.160
SL	37.486	38.024	38.620	38.996	38.780	37.441	36.588	35.324	34.565	33.975
SN	170.095	166.656	160.524	148.974	137.205	123.727	112.666	105.106	100.517	99.499
ST	85.031	82.575	79.386	74.810	68.094	60.355	54.371	50.774	48.578	47.540
SH	88.383	90.279	94.805	96.512	98.396	97.868	96.657	95.834	94.744	93.624
TH	89.473	87.365	84.565	79.036	72.604	65.331	58.440	53.983	52.165	51.318
<b>BG</b>	<b>2.770.464</b>	<b>2.781.908</b>	<b>2.802.800</b>	<b>2.805.967</b>	<b>2.768.803</b>	<b>2.688.018</b>	<b>2.612.491</b>	<b>2.557.398</b>	<b>2.530.717</b>	<b>2.506.003</b>

**A Schüler, Klassen, Lehrer und erteilte Unterrichtsstunden nach Bildungsbereichen**  
**1 Allgemein bildende Schulen und berufliche Schulen**  
**1.4 Sekundarbereich II**  
**1.4.2 Berufliche Schulen**  
**1.4.2b Lehrer**

Land	2005	2006	2007	2008	2009	2010	2011	2012	2013	2014
BW	19.815	20.327	20.378	20.490	21.047	21.153	21.427	21.197	21.398	21.527
BY	14.580	14.854	15.051	15.384	15.755	15.986	16.141	16.569	16.681	16.948
BE	4.517	4.513	4.482	4.468	4.420	4.394	4.419	4.419	4.436	4.626
BB	2.912	2.941	2.932	2.705	2.494	2.366	2.276	2.211	2.063	2.011
HB	1.061	1.064	1.066	1.109	1.078	1.084	1.105	1.112	1.089	1.107
HH	2.774	2.747	2.726	2.757	2.768	2.694	2.597	2.551	2.402	2.345
HE	8.018	8.111	8.119	8.089	8.197	8.462	8.539	8.692	8.985	8.969
MV	2.471	2.267	2.157	2.034	1.885	1.614	1.622	1.622	1.484	1.378
NI	12.583	12.847	13.713	12.681	12.552	12.481	12.396	11.956	12.051	12.255
NW	22.786	23.118	23.263	23.336	23.993	24.249	24.296	24.134	23.906	23.668
RP	5.065	5.162	5.244	5.267	5.342	5.382	5.410	5.440	5.414	5.419
SL	1.514	1.439	1.427	1.430	1.443	1.481	1.308	1.388	1.403	1.460
SN	7.766	7.805	7.599	6.441	6.069	5.854	5.708	5.703	5.774	5.546
ST	3.402	3.325	3.045	2.823	2.841	2.785	2.547	2.488	2.495	2.356
SH	3.552	3.606	3.689	3.826	3.887	3.983	4.027	4.066	4.101	4.126
TH	4.514	4.626	4.647	4.358	4.199	3.915	3.734	3.665	3.596	3.478
<b>BG</b>	<b>117.329</b>	<b>118.751</b>	<b>119.539</b>	<b>117.198</b>	<b>117.970</b>	<b>117.883</b>	<b>117.552</b>	<b>117.213</b>	<b>117.278</b>	<b>117.219</b>

Anmerkung: MV (2012): Vorjahreswerte. Ab 2013: Werte wurden errechnet.

**A** Schüler, Klassen, Lehrer und erteilte Unterrichtsstunden nach Bildungsbereichen  
**1** Allgemein bildende Schulen und berufliche Schulen  
**1.4** Sekundarbereich II  
**1.4.2** Berufliche Schulen  
**1.4.2c** Erteilte Unterrichtsstunden

Land	2005	2006	2007	2008	2009	2010	2011	2012	2013	2014
<b>BW</b>	441.834	450.549	456.187	463.999	468.220	472.504	478.426	470.622	475.365	479.389
<b>BY</b>	343.064	345.276	347.900	356.576	362.719	363.920	361.785	358.737	356.520	359.230
<b>BE</b>	104.622	105.670	104.933	105.082	104.404	103.069	102.734	103.172	103.779	105.252
<b>BB</b>	67.445	68.273	66.135	61.426	55.920	50.853	48.229	45.882	43.753	42.194
<b>HB</b>	23.592	23.795	23.983	24.933	23.882	23.923	24.488	24.163	23.740	24.017
<b>HH</b>	60.234	62.851	56.088	57.755	59.224	56.461	54.699	52.652	50.083	48.656
<b>HE</b>	189.226	186.537	187.352	184.524	187.309	189.624	189.642	190.180	194.061	194.284
<b>MV</b>	58.724	55.977	53.775	49.345	45.653	40.836	38.216	35.557	34.989	32.596
<b>NI</b>	285.915	291.717	291.053	287.281	282.802	280.862	273.783	267.440	263.709	258.709
<b>NW</b>	523.475	530.243	532.800	529.440	539.188	539.232	537.327	532.039	525.198	523.892
<b>RP</b>	114.267	115.837	116.631	116.416	116.436	116.729	113.792	114.520	113.338	113.593
<b>SL</b>	34.438	33.298	33.488	33.450	32.714	33.210	33.227	32.915	33.188	32.394
<b>SN</b>	186.556	188.456	179.484	176.442	163.546	154.715	142.322	137.379	134.225	129.848
<b>ST</b>	75.796	74.306	70.696	65.995	61.233	55.835	53.312	52.000	50.104	48.199
<b>SH</b>	80.512	82.061	84.562	86.587	86.785	89.499	90.420	91.151	91.877	92.554
<b>TH</b>	92.510	92.890	97.344	91.708	86.069	79.552	71.918	68.605	66.583	65.782
<b>BG</b>	2.682.210	2.707.736	2.702.411	2.690.959	2.676.104	2.650.824	2.614.320	2.577.014	2.560.512	2.550.589

Anmerkung: MV (ab 2012): Werte wurden errechnet.

**A Schüler, Klassen, Lehrer und erteilte Unterrichtsstunden nach Bildungsbereichen**  
**1 Allgemein bildende Schulen und berufliche Schulen**  
**1.4 Sekundarbereich II**  
**1.4.2 Berufliche Schulen**  
**1.4.2V Berufliche Schulen in Vollzeitform**  
**1.4.2Va Schüler**

Land	2005	2006	2007	2008	2009	2010	2011	2012	2013	2014
BW	172.597	174.474	175.518	175.599	179.190	179.595	177.772	173.611	177.211	178.923
BY	82.076	82.487	82.315	83.330	89.594	91.105	90.018	88.026	87.755	89.512
BE	36.596	36.244	35.409	34.465	34.538	34.495	34.244	34.189	34.353	35.041
BB	18.391	19.459	18.698	16.931	15.071	13.468	12.737	12.944	13.278	13.554
HB	7.362	7.541	7.634	7.592	7.732	7.658	7.715	7.277	7.280	7.282
HH	23.235	21.732	20.550	20.140	19.985	19.262	18.405	17.514	15.920	15.114
HE	70.819	71.244	68.982	70.349	72.685	73.705	73.640	74.114	75.157	76.470
MV	19.809	19.606	17.860	16.144	14.646	13.047	12.218	11.797	11.236	10.922
NI	119.542	120.095	117.268	114.856	112.663	110.899	107.618	105.500	104.861	105.580
NW	201.383	204.015	200.567	199.743	203.136	202.321	198.914	195.241	198.929	201.199
RP	43.416	43.422	42.977	42.486	43.338	42.514	42.476	42.676	43.422	44.537
SL	15.386	16.445	16.524	16.333	16.092	15.437	14.875	14.258	13.946	14.252
SN	72.453	70.267	65.903	59.818	56.091	51.835	48.881	46.653	45.148	45.598
ST	32.585	31.552	28.992	25.707	22.775	20.133	18.305	17.683	17.471	17.676
SH	28.353	29.237	30.588	30.816	31.856	32.426	32.613	32.747	33.185	33.557
TH	35.020	34.685	33.113	30.090	28.283	26.146	24.386	22.409	22.174	22.124
<b>BG</b>	<b>979.023</b>	<b>982.505</b>	<b>962.898</b>	<b>944.399</b>	<b>947.675</b>	<b>934.046</b>	<b>914.817</b>	<b>896.639</b>	<b>901.326</b>	<b>911.341</b>

**A Schüler, Klassen, Lehrer und erteilte Unterrichtsstunden nach Bildungsbereichen**  
**1 Allgemein bildende Schulen und berufliche Schulen**  
**1.4 Sekundarbereich II**  
**1.4.2 Berufliche Schulen**  
**1.4.2V Berufliche Schulen in Vollzeitform**  
**1.4.2Vb Lehrer**

Land	2005	2006	2007	2008	2009	2010	2011	2012	2013	2014
BW	13.240	13.684	13.473	13.581	13.975	14.116	14.341	14.066	14.213	14.436
BY	6.734	7.050	7.126	7.131	7.488	7.795	7.929	8.165	8.255	8.496
BE	2.651	2.698	2.658	2.611	2.579	2.601	2.644	2.699	2.768	2.889
BB	1.131	1.187	1.182	1.085	976	933	915	929	880	872
HB	551	549	565	552	532	540	536	556	553	563
HH	1.671	1.610	1.514	1.479	1.484	1.418	1.393	1.349	1.222	1.171
HE	4.520	4.589	4.555	4.446	4.804	5.094	5.165	5.299	5.448	5.497
MV	1.275	1.161	1.060	977	901	760	828	828	779	743
NI	8.611	8.830	9.394	8.483	8.294	8.160	8.131	7.716	7.731	7.890
NW	13.320	13.646	13.552	13.409	13.824	14.073	14.145	14.005	13.936	13.932
RP	2.998	3.076	3.082	3.052	3.109	3.151	3.155	3.213	3.203	3.269
SL	905	875	834	853	875	870	775	813	829	854
SN	5.002	5.023	4.853	3.864	3.667	3.592	3.659	3.603	3.623	3.468
ST	2.190	2.159	1.908	1.688	1.695	1.557	1.407	1.419	1.446	1.381
SH	1.911	1.967	1.939	1.959	2.020	2.080	2.120	2.118	2.160	2.200
TH	2.858	2.890	2.910	2.645	2.545	2.415	2.304	2.197	2.177	2.139
<b>BG</b>	<b>69.568</b>	<b>70.994</b>	<b>70.605</b>	<b>67.815</b>	<b>68.769</b>	<b>69.155</b>	<b>69.447</b>	<b>68.975</b>	<b>69.223</b>	<b>69.800</b>

Anmerkung: MV (2012): Vorjahreswerte. Ab 2013: Werte wurden errechnet.

**A Schüler, Klassen, Lehrer und erteilte Unterrichtsstunden nach Bildungsbereichen**  
**1 Allgemein bildende Schulen und berufliche Schulen**  
**1.4 Sekundarbereich II**  
**1.4.2 Berufliche Schulen**  
**1.4.2V Berufliche Schulen in Vollzeitform**  
**1.4.2Vc Erteilte Unterrichtsstunden**

Land	2005	2006	2007	2008	2009	2010	2011	2012	2013	2014
<b>BW</b>	294.703	301.583	305.214	306.761	310.900	315.338	320.223	312.291	315.730	328.669
<b>BY</b>	159.685	164.580	165.427	165.691	173.029	178.846	179.689	178.790	178.584	182.199
<b>BE</b>	61.909	63.556	62.676	61.809	61.231	61.344	61.823	63.529	65.050	66.204
<b>BB</b>	25.919	27.508	26.472	24.277	21.312	19.383	18.819	18.716	18.477	18.144
<b>HB</b>	12.207	12.251	12.774	12.783	12.231	12.385	12.419	12.734	12.634	12.803
<b>HH</b>	36.060	36.384	32.175	30.531	31.382	29.406	30.155	27.969	25.687	24.447
<b>HE</b>	114.722	113.219	111.731	108.885	112.382	115.370	113.782	115.714	117.902	118.773
<b>MV</b>	31.206	30.353	28.226	25.725	23.609	21.743	21.120	20.152	19.896	18.966
<b>NI</b>	199.594	204.399	201.934	195.929	190.141	186.858	179.314	173.551	172.498	167.343
<b>NW</b>	306.014	312.992	310.492	304.144	310.738	312.987	313.009	309.070	306.555	308.691
<b>RP</b>	67.616	69.034	68.535	67.459	67.772	68.343	66.340	67.630	67.041	68.529
<b>SL</b>	20.557	20.194	19.664	20.388	21.013	19.451	19.660	19.231	19.557	18.886
<b>SN</b>	118.557	119.471	114.633	105.857	98.825	94.931	91.198	86.795	84.243	81.207
<b>ST</b>	48.623	47.995	44.609	39.935	36.161	31.993	29.868	29.842	29.209	28.757
<b>SH</b>	43.382	44.790	46.776	47.004	47.708	49.510	50.405	50.618	51.290	52.007
<b>TH</b>	57.839	57.741	61.356	55.908	52.402	49.501	44.928	41.931	41.301	41.311
<b>BG</b>	1.598.593	1.626.050	1.612.695	1.573.086	1.570.836	1.567.389	1.552.751	1.528.563	1.525.654	1.536.936

Anmerkung: MV (ab 2012): Werte wurden errechnet.



**A Schüler, Klassen, Lehrer und erteilte Unterrichtsstunden nach Bildungsbereichen**  
**1 Allgemein bildende Schulen und berufliche Schulen**  
**1.4 Sekundarbereich II**  
**1.4.2 Berufliche Schulen**  
**1.4.2T Berufliche Schulen in Teilzeitform**  
**1.4.2Ta Schüler**

Land	2005	2006	2007	2008	2009	2010	2011	2012	2013	2014
BW	223.194	227.305	235.310	242.948	241.514	235.571	231.249	230.395	229.101	226.925
BY	302.023	304.625	309.252	314.896	308.992	298.472	291.063	287.808	285.841	282.235
BE	62.424	62.182	62.923	62.319	60.414	58.390	56.724	55.039	53.729	51.885
BB	62.843	60.646	59.181	55.212	48.625	42.363	37.109	33.384	30.770	29.390
HB	18.224	18.613	19.296	19.800	19.776	19.491	19.128	18.906	18.344	17.819
HH	36.986	37.842	39.655	41.823	41.164	41.040	39.821	39.552	38.692	38.380
HE	121.346	121.238	121.232	124.522	122.280	119.099	117.441	116.784	114.764	112.319
MV	48.420	47.245	45.477	41.996	36.900	31.407	27.291	23.965	22.502	21.613
NI	159.086	160.644	166.232	171.154	172.843	171.843	173.060	172.499	170.252	167.342
NW	386.807	391.996	410.649	420.987	419.556	410.967	400.508	392.515	386.314	375.382
RP	83.417	84.354	87.915	90.347	89.082	86.584	84.618	82.641	80.437	78.623
SL	22.100	21.579	22.096	22.663	22.688	22.004	21.713	21.066	20.619	19.723
SN	97.642	96.389	94.621	89.156	81.114	71.892	63.785	58.453	55.369	53.901
ST	52.446	51.023	50.394	49.103	45.319	40.222	36.066	33.091	31.107	29.864
SH	60.030	61.042	64.217	65.696	66.540	65.442	64.044	63.087	61.559	60.067
TH	54.453	52.680	51.452	48.946	44.321	39.185	34.054	31.574	29.991	29.194
<b>BG</b>	<b>1.791.441</b>	<b>1.799.403</b>	<b>1.839.902</b>	<b>1.861.568</b>	<b>1.821.128</b>	<b>1.753.972</b>	<b>1.697.674</b>	<b>1.660.759</b>	<b>1.629.391</b>	<b>1.594.662</b>

**A Schüler, Klassen, Lehrer und erteilte Unterrichtsstunden nach Bildungsbereichen**  
**1 Allgemein bildende Schulen und berufliche Schulen**  
**1.4 Sekundarbereich II**  
**1.4.2 Berufliche Schulen**  
**1.4.2T Berufliche Schulen in Teilzeitform**  
**1.4.2Tb Lehrer**

Land	2005	2006	2007	2008	2009	2010	2011	2012	2013	2014
BW	6.575	6.643	6.905	6.909	7.072	7.037	7.086	7.131	7.185	7.091
BY	7.846	7.804	7.925	8.253	8.267	8.191	8.212	8.404	8.426	8.452
BE	1.866	1.815	1.824	1.857	1.841	1.793	1.775	1.720	1.668	1.737
BB	1.781	1.754	1.751	1.620	1.518	1.433	1.361	1.282	1.183	1.139
HB	510	515	501	557	546	544	569	556	536	544
HH	1.103	1.136	1.212	1.278	1.284	1.276	1.204	1.202	1.180	1.174
HE	3.498	3.522	3.564	3.643	3.393	3.368	3.374	3.393	3.537	3.472
MV	1.196	1.106	1.097	1.057	984	854	794	794	705	635
NI	3.972	4.017	4.319	4.198	4.258	4.321	4.265	4.240	4.320	4.365
NW	9.466	9.472	9.711	9.927	10.169	10.176	10.151	10.129	9.970	9.736
RP	2.067	2.086	2.162	2.215	2.233	2.231	2.255	2.227	2.211	2.150
SL	608	564	593	577	568	611	533	575	574	606
SN	2.764	2.782	2.746	2.577	2.402	2.262	2.049	2.100	2.151	2.078
ST	1.212	1.166	1.137	1.135	1.146	1.228	1.140	1.069	1.049	975
SH	1.641	1.639	1.750	1.867	1.867	1.903	1.907	1.948	1.941	1.926
TH	1.656	1.736	1.737	1.713	1.654	1.500	1.430	1.468	1.419	1.339
<b>BG</b>	<b>47.761</b>	<b>47.757</b>	<b>48.934</b>	<b>49.383</b>	<b>49.202</b>	<b>48.728</b>	<b>48.105</b>	<b>48.238</b>	<b>48.055</b>	<b>47.419</b>

Anmerkung: MV (2012): Vorjahreswerte. Ab 2013: Werte wurden errechnet.

**A Schüler, Klassen, Lehrer und erteilte Unterrichtsstunden nach Bildungsbereichen**  
**1 Allgemein bildende Schulen und berufliche Schulen**  
**1.4 Sekundarbereich II**  
**1.4.2 Berufliche Schulen**  
**1.4.2T Berufliche Schulen in Teilzeitform**  
**1.4.2Tc Erteilte Unterrichtsstunden**

Land	2005	2006	2007	2008	2009	2010	2011	2012	2013	2014
<b>BW</b>	147.131	148.966	150.973	157.238	157.320	157.166	158.203	158.331	159.635	150.720
<b>BY</b>	183.379	180.696	182.473	190.885	189.690	185.074	182.096	179.947	177.936	177.031
<b>BE</b>	42.713	42.114	42.257	43.273	43.173	41.725	40.911	39.643	38.729	39.048
<b>BB</b>	41.526	40.765	39.663	37.149	34.608	31.470	29.410	27.166	25.276	24.050
<b>HB</b>	11.385	11.544	11.209	12.150	11.651	11.538	12.069	11.429	11.106	11.214
<b>HH</b>	24.174	26.467	23.913	27.224	27.842	27.055	24.544	24.683	24.396	24.209
<b>HE</b>	74.504	73.318	75.621	75.639	74.927	74.254	75.860	74.466	76.159	75.511
<b>MV</b>	27.518	25.624	25.549	23.620	22.044	19.093	17.096	15.405	15.093	13.630
<b>NI</b>	86.321	87.318	89.119	91.352	92.661	94.004	94.470	93.889	91.211	91.366
<b>NW</b>	217.461	217.251	222.308	225.296	228.450	226.245	224.318	222.969	218.643	215.201
<b>RP</b>	46.651	46.803	48.096	48.957	48.664	48.386	47.452	46.890	46.297	45.064
<b>SL</b>	13.881	13.104	13.824	13.062	11.701	13.759	13.567	13.684	13.631	13.508
<b>SN</b>	67.999	68.985	64.851	70.585	64.721	59.784	51.124	50.584	49.982	48.641
<b>ST</b>	27.173	26.311	26.087	26.060	25.072	23.842	23.444	22.158	20.895	19.442
<b>SH</b>	37.130	37.271	37.786	39.583	39.077	39.989	40.015	40.533	40.587	40.547
<b>TH</b>	34.671	35.149	35.988	35.800	33.667	30.051	26.990	26.674	25.282	24.471
<b>BG</b>	1.083.617	1.081.686	1.089.717	1.117.873	1.105.268	1.083.435	1.061.569	1.048.451	1.034.858	1.013.653

Anmerkung: MV (Ab 2012): Werte wurden errechnet.

**A** Schüler, Klassen, Lehrer und erteilte Unterrichtsstunden nach Bildungsbereichen  
**1** Allgemein bildende Schulen und berufliche Schulen  
**1.5** Förderschulen  
**1.5a** Schüler

Land	2005	2006	2007	2008	2009	2010	2011	2012	2013	2014
BW	54.804	54.227	54.169	53.927	53.776	53.175	52.822	52.475	52.176	52.492
BY	60.933	60.169	59.701	59.184	58.573	57.326	55.973	55.242	54.373	54.235
BE	13.424	13.008	12.708	12.297	12.003	11.458	10.883	10.265	9.435	8.993
BB	12.673	11.546	10.538	10.040	10.009	9.794	9.633	9.387	9.084	8.767
HB	2.643	2.641	2.727	2.745	2.644	2.468	1.545	1.228	1.000	796
HH	7.465	7.357	7.283	7.091	7.041	6.650	6.152	5.533	5.230	4.957
HE	26.643	26.701	25.943	25.918	25.894	25.259	24.912	24.696	24.419	24.015
MV	11.455	10.841	10.644	10.399	10.193	9.699	9.065	8.655	8.247	8.503
NI	39.506	38.588	37.451	36.912	36.437	35.541	34.416	33.294	31.304	29.257
NW	103.341	103.052	102.691	101.753	100.920	98.483	94.805	90.211	86.177	82.273
RP	17.272	16.819	16.413	15.868	15.545	15.099	14.823	14.777	14.626	14.614
SL	4.095	4.051	3.947	3.858	3.828	3.787	3.738	3.714	3.581	3.525
SN	20.848	20.094	19.223	18.875	18.821	19.044	18.938	18.948	18.551	18.707
ST	15.530	14.773	14.310	13.833	13.184	12.888	12.111	11.663	11.146	10.619
SH	11.567	11.053	10.209	9.356	8.636	8.079	7.522	6.981	6.395	5.932
TH	14.040	13.161	12.442	11.435	10.288	9.172	8.381	8.070	7.599	7.309
<b>BG</b>	<b>416.239</b>	<b>408.081</b>	<b>400.399</b>	<b>393.491</b>	<b>387.792</b>	<b>377.922</b>	<b>365.719</b>	<b>355.139</b>	<b>343.343</b>	<b>334.994</b>

**A** Schüler, Klassen, Lehrer und erteilte Unterrichtsstunden nach Bildungsbereichen  
**1** Allgemein bildende Schulen und berufliche Schulen  
**1.5** Förderschulen  
**1.5b** Klassen

Land	2005	2006	2007	2008	2009	2010	2011	2012	2013	2014
BW	6.192	6.233	6.266	6.305	6.351	6.330	6.362	6.353	6.233	6.232
BY	5.387	5.360	5.291	5.273	5.255	5.211	5.136	5.097	5.076	5.079
BE	1.445	1.416	1.413	1.401	1.363	1.329	1.254	1.186	1.124	1.081
BB	1.380	1.271	1.165	1.124	1.100	1.081	1.053	1.028	997	962
HB	301	313	329	330	331	318	186	156	128	105
HH	701	689	716	687	726	688	632	577	545	499
HE	2.550	2.568	2.583	2.589	2.598	2.570	2.515	2.452	2.463	2.407
MV	1.188	1.128	1.121	1.092	1.064	1.008	937	895	884	911
NI	4.264	4.252	4.167	4.166	4.143	4.077	3.974	3.858	3.648	3.439
NW	9.413	9.355	9.370	9.375	9.308	9.145	9.006	8.650	8.270	7.821
RP	1.755	1.723	1.685	1.638	1.611	1.576	1.541	1.518	1.523	1.510
SL	434	418	411	409	404	396	383	378	366	366
SN	2.104	2.087	2.018	1.981	1.953	1.984	1.979	1.973	1.968	1.951
ST	1.708	1.661	1.606	1.569	1.509	1.477	1.389	1.341	1.306	1.250
SH	1.157	1.106	1.040	957	902	854	792	740	702	663
TH	1.485	1.408	1.332	1.235	1.132	1.006	938	891	846	810
<b>BG</b>	<b>41.464</b>	<b>40.988</b>	<b>40.513</b>	<b>40.131</b>	<b>39.750</b>	<b>39.050</b>	<b>38.077</b>	<b>37.093</b>	<b>36.079</b>	<b>35.086</b>

**A Schüler, Klassen, Lehrer und erteilte Unterrichtsstunden nach Bildungsbereichen**  
**1 Allgemein bildende Schulen und berufliche Schulen**  
**1.5 Förderschulen**  
**1.5c Lehrer**

Land	2005	2006	2007	2008	2009	2010	2011	2012	2013	2014
BW	10.739	11.047	11.400	11.580	11.809	11.832	11.832	11.861	11.933	12.014
BY	7.708	7.776	7.888	7.943	7.984	8.081	8.137	8.512	8.665	8.584
BE	2.230	2.181	2.094	2.102	2.075	1.980	1.931	1.792	1.719	1.596
BB	2.162	2.053	1.924	1.785	1.759	1.769	1.799	1.772	1.696	1.676
HB	469	473	479	511	516	496	318	271	242	213
HH	1.162	1.121	1.161	1.181	1.191	1.135	1.060	954	906	876
HE	3.902	3.940	3.973	3.994	4.907	5.152	5.045	4.944	5.150	5.419
MV	1.541	1.489	1.465	1.459	1.440	1.292	1.202	1.202	1.146	1.163
NI	5.640	5.698	5.949	6.023	6.311	6.306	6.180	5.782	5.534	5.178
NW	15.884	15.916	16.036	16.185	16.475	16.554	16.583	16.430	16.008	15.320
RP	2.545	2.515	2.523	2.523	2.551	2.505	2.454	2.432	2.412	2.415
SL	737	595	644	658	597	607	642	653	626	685
SN	3.430	3.356	3.119	3.139	3.074	3.043	3.122	3.205	3.218	3.203
ST	2.485	2.442	2.407	2.487	2.341	2.106	2.048	1.979	1.938	1.870
SH	1.590	1.556	1.519	1.505	1.493	1.429	1.369	1.309	1.215	1.173
TH	2.191	2.099	1.969	1.940	1.794	1.800	1.558	1.471	1.406	1.367
<b>BG</b>	<b>64.416</b>	<b>64.257</b>	<b>64.550</b>	<b>65.014</b>	<b>66.317</b>	<b>66.087</b>	<b>65.280</b>	<b>64.569</b>	<b>63.814</b>	<b>62.752</b>

Anmerkung: MV (2012): Vorjahreswerte.

**A Schüler, Klassen, Lehrer und erteilte Unterrichtsstunden nach Bildungsbereichen**  
**1 Allgemein bildende Schulen und berufliche Schulen**  
**1.5 Förderschulen**  
**1.5d Erteilte Unterrichtsstunden**

Land	2005	2006	2007	2008	2009	2010	2011	2012	2013	2014
BW	267.933	271.092	273.412	276.414	281.986	283.106	281.141	283.544	287.448	288.511
BY	182.083	179.998	178.841	180.081	178.887	178.494	177.668	179.401	181.116	182.016
BE	50.471	49.169	47.475	47.704	46.309	44.573	43.280	40.144	38.588	35.318
BB	52.658	49.555	45.089	43.075	42.387	41.208	40.859	40.466	39.020	38.221
HB	11.594	11.664	12.012	12.224	12.396	11.759	7.265	6.449	5.886	5.049
HH	27.620	26.066	24.343	26.982	27.804	26.182	23.967	22.471	20.800	20.305
HE	113.842	101.713	105.890	106.323	107.119	109.704	111.334	102.014	110.522	115.445
MV	33.738	36.103	35.833	34.758	34.017	31.497	29.223	27.951	27.983	28.604
NI	132.400	133.010	133.057	133.649	132.980	131.914	128.498	126.254	120.492	112.464
NW	382.353	384.690	383.981	392.160	388.402	385.774	382.816	374.287	357.840	344.344
RP	66.615	65.839	65.813	62.746	62.860	61.586	60.195	60.000	59.675	60.000
SL	18.604	15.030	16.454	16.881	14.928	14.922	16.171	15.944	15.221	15.361
SN	80.296	77.951	76.133	74.871	72.931	70.968	70.495	69.975	70.798	70.482
ST	55.021	53.956	52.288	51.557	46.504	44.057	42.981	41.673	40.541	38.631
SH	35.989	35.880	34.316	34.043	33.777	31.927	30.323	29.479	27.149	26.200
TH	49.564	45.609	42.482	40.966	37.443	34.173	31.185	29.831	28.497	27.506
<b>BG</b>	<b>1.560.781</b>	<b>1.537.325</b>	<b>1.527.419</b>	<b>1.534.434</b>	<b>1.520.730</b>	<b>1.501.844</b>	<b>1.477.401</b>	<b>1.449.883</b>	<b>1.431.576</b>	<b>1.408.457</b>

Anmerkung: MV (2012): Werte wurden errechnet.

**A** Schüler, Klassen, Lehrer und erteilte Unterrichtsstunden nach Bildungsbereichen  
**1** Allgemein bildende Schulen  
**1.6** Nachrichtlich: Schulanfänger

Land	2005	2006	2007	2008	2009	2010	2011	2012	2013	2014
<b>BW</b>	117.333	115.452	109.652	101.495	100.588	98.716	98.354	95.560	96.321	98.052
<b>BY</b>	130.488	128.992	123.740	117.518	114.711	108.036	107.760	106.556	107.328	110.553
<b>BE</b>	35.589	27.636	26.547	26.293	26.590	27.267	27.402	28.313	29.663	30.710
<b>BB</b>	21.878	20.463	19.330	19.197	19.549	19.320	19.247	19.417	19.725	20.835
<b>HB</b>	5.665	5.744	5.488	5.062	5.162	5.026	5.123	5.229	5.218	5.320
<b>HH</b>	15.396	14.801	15.317	14.248	14.268	14.689	15.054	14.792	15.144	15.665
<b>HE</b>	60.020	57.633	55.622	54.456	54.108	52.598	53.506	51.773	52.536	51.999
<b>MV</b>	12.456	12.581	13.005	12.473	12.304	12.713	12.499	12.334	12.521	13.239
<b>NI</b>	85.169	83.970	79.204	77.105	73.646	75.079	74.868	72.891	72.891	70.331
<b>NW</b>	186.584	180.262	181.566	166.922	171.958	161.530	167.881	154.183	152.928	157.836
<b>RP</b>	40.475	39.602	37.765	39.229	35.920	34.420	33.725	32.647	33.065	34.417
<b>SL</b>	9.683	8.998	8.464	8.424	8.012	7.729	7.826	7.607	7.732	7.632
<b>SN</b>	30.326	31.412	31.678	30.925	30.820	32.310	32.419	31.933	33.008	34.684
<b>ST</b>	17.291	18.326	17.436	17.080	16.461	16.644	16.816	16.431	16.923	17.447
<b>SH</b>	30.805	29.386	30.889	26.396	25.317	25.425	24.463	23.909	23.681	24.722
<b>TH</b>	16.727	16.926	17.264	16.739	16.677	16.720	16.809	16.292	16.688	17.348
<b>BG</b>	815.885	792.184	772.967	733.562	726.091	708.222	713.752	689.867	695.372	710.790



**Schüler, Klassen, Lehrer und erteilte Unterrichtsstunden  
nach Schularten und ausgewählten Klassenstufen**

Allgemein bildende Schulen

# Inhaltsverzeichnis

<b>Gegenstand</b>	<b>Seite</b>
<b>B Schüler, Klassen, Lehrer und erteilte Unterrichtsstunden nach Schularten und ausgewählten Klassenstufen</b>	
<b>I Allgemein bildende Schulen</b>	
<b>Ingesamt</b>	
Schüler, Lehrer	82
Erteilte Unterrichtsstunden	83
<b>Vorklassen</b>	
Schüler, Klassen	84
Lehrer, erteilte Unterrichtsstunden	85
Schüler je Klasse, Schüler je Lehrer	86
Erteilte Unterrichtsstunden je Schüler, Erteilte Unterrichtsstunden je Klasse	87
<b>Vorklassen an Förderschulen</b>	
Schüler, Klassen	88
Lehrer, erteilte Unterrichtsstunden	89
Schüler je Klasse, Schüler je Lehrer	90
Erteilte Unterrichtsstunden je Schüler, Erteilte Unterrichtsstunden je Klasse	91
<b>Schulkindergärten</b>	
Schüler, Klassen	92
Lehrer, erteilte Unterrichtsstunden	93
Schüler je Klasse, Schüler je Lehrer	94
Erteilte Unterrichtsstunden je Schüler, Erteilte Unterrichtsstunden je Klasse	95
<b>Förderschulkindergärten</b>	
Schüler, Klassen	96
Lehrer, erteilte Unterrichtsstunden	97
Schüler je Klasse, Schüler je Lehrer	98
Erteilte Unterrichtsstunden je Schüler, Erteilte Unterrichtsstunden je Klasse	99
<b>Grundschulen</b>	
Schüler, Klassen	100
Lehrer, erteilte Unterrichtsstunden	101
Schüler je Klasse, Schüler je Lehrer	102
Erteilte Unterrichtsstunden je Schüler, Erteilte Unterrichtsstunden je Klasse	103
Schulanfänger	104
<b>Schulartunabhängige Orientierungsstufe</b>	
Schüler, Klassen	105
Lehrer, erteilte Unterrichtsstunden	106
Schüler je Klasse, Schüler je Lehrer	107
Erteilte Unterrichtsstunden je Schüler, Erteilte Unterrichtsstunden je Klasse	108



# Inhaltsverzeichnis

<b>Gegenstand</b>	<b>Seite</b>
<b>B Schüler, Klassen, Lehrer und erteilte Unterrichtsstunden nach Schularten und ausgewählten Klassenstufen</b>	
<b>I Allgemein bildende Schulen</b>	
<b>Hauptschulen</b>	
Schüler, Klassen	109
Lehrer, erteilte Unterrichtsstunden	110
Schüler je Klasse, Schüler je Lehrer	111
Erteilte Unterrichtsstunden je Schüler, Erteilte Unterrichtsstunden je Klasse	112
<b>Klassenstufen 5 und 6</b>	
Schüler, Klassen	113
Lehrer, erteilte Unterrichtsstunden	114
Schüler je Klasse, Schüler je Lehrer	115
Erteilte Unterrichtsstunden je Schüler, Erteilte Unterrichtsstunden je Klasse	116
<b>Klassenstufen 7 bis 10</b>	
Schüler, Klassen	117
Lehrer, erteilte Unterrichtsstunden	118
Schüler je Klasse, Schüler je Lehrer	119
Erteilte Unterrichtsstunden je Schüler, Erteilte Unterrichtsstunden je Klasse	120
<b>Schularten mit mehreren Bildungsgängen</b>	
Schüler, Klassen	121
Lehrer, erteilte Unterrichtsstunden	122
Schüler je Klasse, Schüler je Lehrer	123
Erteilte Unterrichtsstunden je Schüler, Erteilte Unterrichtsstunden je Klasse	124
<b>Klassenstufen 5 und 6</b>	
Schüler, Klassen	125
Lehrer, erteilte Unterrichtsstunden	126
Schüler je Klasse, Schüler je Lehrer	127
Erteilte Unterrichtsstunden je Schüler, Erteilte Unterrichtsstunden je Klasse	128
<b>Klassenstufen 7 bis 10</b>	
Schüler, Klassen	129
Lehrer, erteilte Unterrichtsstunden	130
Schüler je Klasse, Schüler je Lehrer	131
Erteilte Unterrichtsstunden je Schüler, Erteilte Unterrichtsstunden je Klasse	132

# Inhaltsverzeichnis

<b>Gegenstand</b>	<b>Seite</b>
<b>B Schüler, Klassen, Lehrer und erteilte Unterrichtsstunden nach Schularten und ausgewählten Klassenstufen</b>	
<b>I Allgemein bildende Schulen</b>	
<b>Realschulen</b>	
Schüler, Klassen	133
Lehrer, erteilte Unterrichtsstunden	134
Schüler je Klasse, Schüler je Lehrer	135
Erteilte Unterrichtsstunden je Schüler, Erteilte Unterrichtsstunden je Klasse	136
<b>Klassenstufen 5 und 6</b>	
Schüler, Klassen	137
Lehrer, erteilte Unterrichtsstunden	138
Schüler je Klasse, Schüler je Lehrer	139
Erteilte Unterrichtsstunden je Schüler, Erteilte Unterrichtsstunden je Klasse	140
<b>Klassenstufen 7 bis 10</b>	
Schüler, Klassen	141
Lehrer, erteilte Unterrichtsstunden	142
Schüler je Klasse, Schüler je Lehrer	143
Erteilte Unterrichtsstunden je Schüler, Erteilte Unterrichtsstunden je Klasse	144
<b>Gymnasien</b>	
Schüler, Lehrer	145
erteilte Unterrichtsstunden	146
<b>Klassenstufen 5 bis 9/10</b>	
Schüler, Klassen	147
Lehrer, erteilte Unterrichtsstunden	148
Schüler je Klasse, Schüler je Lehrer	149
Erteilte Unterrichtsstunden je Schüler, Erteilte Unterrichtsstunden je Klasse	150
<b>Klassenstufen 5 und 6</b>	
Schüler, Klassen	151
Lehrer, erteilte Unterrichtsstunden	152
Schüler je Klasse, Schüler je Lehrer	153
Erteilte Unterrichtsstunden je Schüler, Erteilte Unterrichtsstunden je Klasse	154
<b>Klassenstufen 7 bis 9/10</b>	
Schüler, Klassen	155
Lehrer, erteilte Unterrichtsstunden	156
Schüler je Klasse, Schüler je Lehrer	157
Erteilte Unterrichtsstunden je Schüler, Erteilte Unterrichtsstunden je Klasse	158

# Inhaltsverzeichnis

<b>Gegenstand</b>	<b>Seite</b>
<b>B Schüler, Klassen, Lehrer und erteilte Unterrichtsstunden nach Schularten und ausgewählten Klassenstufen</b>	
<b>I Allgemein bildende Schulen</b>	
<b>weiter Gymnasien</b>	
<b>Einführungs- und Qualifikationsphase (E - Q2)</b>	
Schüler, Lehrer	159
Erteilte Unterrichtsstunden, Schüler je Lehrer	160
Erteilte Unterrichtsstunden je Schüler	161
<b>Integrierte Gesamtschule</b>	
Schüler, Lehrer	162
erteilte Unterrichtsstunden	163
<b>Klassenstufen 1 bis 4</b>	
Schüler, Klassen	164
Lehrer, erteilte Unterrichtsstunden	165
Schüler je Klasse, Schüler je Lehrer	166
Erteilte Unterrichtsstunden je Schüler, Erteilte Unterrichtsstunden je Klasse	167
Schulanfänger	168
<b>Klassenstufen 5 bis 9/10</b>	
Schüler, Klassen	169
Lehrer, erteilte Unterrichtsstunden	170
Schüler je Klasse, Schüler je Lehrer	171
Erteilte Unterrichtsstunden je Schüler, Erteilte Unterrichtsstunden je Klasse	172
<b>Klassenstufen 5 und 6</b>	
Schüler, Klassen	173
Lehrer, erteilte Unterrichtsstunden	174
Schüler je Klasse, Schüler je Lehrer	175
Erteilte Unterrichtsstunden je Schüler, Erteilte Unterrichtsstunden je Klasse	176
<b>Klassenstufen 7 bis 9/10</b>	
Schüler, Klassen	177
Lehrer, erteilte Unterrichtsstunden	178
Schüler je Klasse, Schüler je Lehrer	179
Erteilte Unterrichtsstunden je Schüler, Erteilte Unterrichtsstunden je Klasse	180
<b>Einführungs- und Qualifikationsphase (E - Q2)</b>	
Schüler, Lehrer	181
Erteilte Unterrichtsstunden, Schüler je Lehrer	182
Erteilte Unterrichtsstunden je Schüler	183

# Inhaltsverzeichnis

<b>Gegenstand</b>	<b>Seite</b>
<b>B Schüler, Klassen, Lehrer und erteilte Unterrichtsstunden nach Schularten und ausgewählten Klassenstufen</b>	
<b>I Allgemein bildende Schulen</b>	
<b>Freie Waldorfschulen</b>	
Schüler, Lehrer	184
erteilte Unterrichtsstunden	185
<b>Klassenstufen 1 bis 4</b>	
Schüler, Klassen	186
Lehrer, erteilte Unterrichtsstunden	187
Schüler je Klasse, Schüler je Lehrer	188
Erteilte Unterrichtsstunden je Schüler, Erteilte Unterrichtsstunden je Klasse	189
Schulanfänger	190
<b>Klassenstufen 5 bis 9/10</b>	
Schüler, Klassen	191
Lehrer, erteilte Unterrichtsstunden	192
Schüler je Klasse, Schüler je Lehrer	193
Erteilte Unterrichtsstunden je Schüler, Erteilte Unterrichtsstunden je Klasse	194
<b>Klassenstufen 5 und 6</b>	
Schüler, Klassen	195
Lehrer, erteilte Unterrichtsstunden	196
Schüler je Klasse, Schüler je Lehrer	197
Erteilte Unterrichtsstunden je Schüler, Erteilte Unterrichtsstunden je Klasse	198
<b>Klassenstufen 7 bis 9/10</b>	
Schüler, Klassen	199
Lehrer, erteilte Unterrichtsstunden	200
Schüler je Klasse, Schüler je Lehrer	201
Erteilte Unterrichtsstunden je Schüler, Erteilte Unterrichtsstunden je Klasse	202
<b>Klassenstufen 11 bis 12/13</b>	
Schüler, Lehrer	203
Erteilte Unterrichtsstunden, Schüler je Lehrer	204
Erteilte Unterrichtsstunden je Schüler	205
<b>Förderschulen</b>	
Schüler, Klassen	206
Lehrer, erteilte Unterrichtsstunden	207
Schüler je Klasse, Schüler je Lehrer	208
Erteilte Unterrichtsstunden je Schüler, Erteilte Unterrichtsstunden je Klasse	209
Schulanfänger	210

# Inhaltsverzeichnis

<b>Gegenstand</b>	<b>Seite</b>
<b>B Schüler, Klassen, Lehrer und erteilte Unterrichtsstunden nach Schularten und ausgewählten Klassenstufen</b>	
<b>I Allgemein bildende Schulen</b>	
<b>weiter Förderschulen</b>	
<b>Förderschulklassen mit Förderschwerpunkt Lernen</b>	
Schüler, Klassen	211
Lehrer, erteilte Unterrichtsstunden	212
Schüler je Klasse, Schüler je Lehrer	213
Erteilte Unterrichtsstunden je Schüler, Erteilte Unterrichtsstunden je Klasse	214
Schulanfänger	215
<b>Förderschulklassen mit sonstigen Förderschwerpunkten</b>	
Schüler, Klassen	216
Lehrer, erteilte Unterrichtsstunden	217
Schüler je Klasse, Schüler je Lehrer	218
Erteilte Unterrichtsstunden je Schüler, Erteilte Unterrichtsstunden je Klasse	219
Schulanfänger	220
<b>Abendhauptschulen</b>	
Schüler, Klassen	221
Lehrer, erteilte Unterrichtsstunden	222
Schüler je Klasse, Schüler je Lehrer	223
Erteilte Unterrichtsstunden je Schüler, Erteilte Unterrichtsstunden je Klasse	224
<b>Abendrealschulen</b>	
Schüler, Klassen	225
Lehrer, erteilte Unterrichtsstunden	226
Schüler je Klasse, Schüler je Lehrer	227
Erteilte Unterrichtsstunden je Schüler, Erteilte Unterrichtsstunden je Klasse	228
<b>Abendgymnasien</b>	
Schüler, Lehrer	229
Erteilte Unterrichtsstunden, Schüler je Lehrer	230
Erteilte Unterrichtsstunden je Schüler	231
<b>Kollegs</b>	
Schüler, Lehrer	232
Erteilte Unterrichtsstunden, Schüler je Lehrer	233
Erteilte Unterrichtsstunden je Schüler	234

**B** Schüler, Klassen, Lehrer und erteilte Unterrichtsstunden nach Schularten und ausgewählten Klassenstufen  
**I** Allgemein bildende Schulen  
**1** Insgesamt  
**1a** Schüler

Land	2005	2006	2007	2008	2009	2010	2011	2012	2013	2014
BW	1.317.246	1.306.381	1.289.917	1.266.408	1.248.907	1.227.738	1.208.556	1.172.028	1.153.093	1.141.493
BY	1.472.439	1.465.394	1.451.565	1.431.280	1.413.080	1.390.141	1.337.301	1.316.985	1.298.839	1.285.652
BE	347.314	339.737	333.027	327.830	325.559	324.606	325.986	323.724	328.186	334.053
BB	245.923	233.604	223.775	218.412	215.827	216.358	220.260	220.552	223.696	228.291
HB	73.153	72.318	71.240	69.777	69.007	68.183	67.351	65.716	65.129	64.895
HH	181.020	181.126	181.942	182.222	183.053	179.602	181.400	183.144	186.072	187.637
HE	705.216	698.761	683.692	678.631	672.098	663.949	657.691	649.785	635.268	627.466
MV	157.409	145.182	137.425	128.295	127.472	129.444	132.677	134.876	136.773	139.982
NI	989.625	982.791	969.069	954.410	940.622	927.446	899.056	884.781	869.262	856.251
NW	2.315.236	2.284.182	2.250.035	2.205.432	2.176.567	2.141.016	2.117.824	2.077.320	1.998.043	1.971.095
RP	487.990	482.946	475.150	469.174	460.014	451.008	442.320	432.330	423.788	418.512
SL	116.984	112.342	108.739	105.601	100.429	98.173	96.577	94.352	92.274	91.052
SN	343.654	324.406	310.611	304.331	304.027	311.993	321.544	330.516	338.322	346.113
ST	215.557	201.590	183.622	176.469	173.799	175.319	177.800	179.625	182.491	185.351
SH	342.640	340.313	335.473	330.299	324.107	318.879	315.109	311.175	306.560	303.714
TH	195.259	183.740	176.597	172.299	171.185	173.087	176.736	179.970	182.266	184.567
<b>BG</b>	<b>9.506.665</b>	<b>9.354.813</b>	<b>9.181.879</b>	<b>9.020.870</b>	<b>8.905.753</b>	<b>8.796.942</b>	<b>8.678.188</b>	<b>8.556.879</b>	<b>8.420.062</b>	<b>8.366.124</b>

**B** Schüler, Klassen, Lehrer und erteilte Unterrichtsstunden nach Schularten und ausgewählten Klassenstufen  
**I** Allgemein bildende Schulen  
**1** Insgesamt  
**1b** Lehrer

Land	2005	2006	2007	2008	2009	2010	2011	2012	2013	2014
BW	83.400	85.695	85.694	85.514	86.803	87.931	87.974	86.279	85.616	84.892
BY	89.248	90.842	91.844	92.531	93.360	94.136	93.659	96.450	96.785	95.557
BE	24.987	24.525	23.957	23.868	23.755	23.794	24.536	24.476	24.460	25.766
BB	17.105	16.465	16.382	15.975	15.859	16.396	16.859	16.940	17.011	17.574
HB	4.632	4.612	4.577	4.639	4.740	4.867	4.839	4.776	4.748	4.789
HH	12.169	12.200	12.512	12.820	13.206	13.353	13.698	14.008	14.503	14.705
HE	40.991	40.449	40.190	39.901	44.140	44.965	46.138	46.672	47.575	46.977
MV	10.657	10.144	9.893	9.684	9.612	9.647	9.823	9.823	9.694	10.063
NI	58.916	59.421	59.915	60.341	63.034	63.010	62.943	64.509	64.626	64.512
NW	135.616	136.652	136.922	137.178	139.155	140.710	141.871	142.660	141.038	139.877
RP	29.598	29.423	29.862	30.170	30.676	31.210	31.066	30.796	30.398	30.545
SL	7.155	7.151	7.088	7.185	7.141	7.118	7.083	6.937	6.931	7.145
SN	28.197	26.565	25.760	24.012	23.803	25.261	25.293	25.384	25.940	26.264
ST	17.739	17.156	15.868	15.849	15.522	15.487	15.339	15.345	15.391	15.497
SH	20.342	20.314	20.338	20.191	20.786	21.004	20.895	20.677	20.586	20.536
TH	16.625	15.921	15.522	16.266	15.816	15.241	15.309	15.679	15.911	16.025
<b>BG</b>	<b>597.377</b>	<b>597.535</b>	<b>596.323</b>	<b>596.124</b>	<b>607.408</b>	<b>614.130</b>	<b>617.325</b>	<b>621.411</b>	<b>621.213</b>	<b>620.724</b>

Anmerkungen: MV (2012): Vorjahreswerte.

**B** Schüler, Klassen, Lehrer und erteilte Unterrichtsstunden nach Schularten und ausgewählten Klassenstufen  
**I** Allgemein bildende Schulen  
**1** Insgesamt  
**1c** Erteilte Unterrichtsstunden

Land	2005	2006	2007	2008	2009	2010	2011	2012	2013	2014
<b>BW</b>	2.020.761	2.060.077	2.056.130	2.049.281	2.061.609	2.079.850	2.071.398	2.022.483	2.023.993	2.008.602
<b>BY</b>	2.145.597	2.140.625	2.131.720	2.149.767	2.169.246	2.168.091	2.120.684	2.112.272	2.110.508	2.105.473
<b>BE</b>	587.388	572.851	565.605	562.452	558.767	554.904	571.960	568.212	574.712	589.779
<b>BB</b>	421.225	402.705	389.496	386.409	381.544	384.222	389.878	388.988	392.114	394.903
<b>HB</b>	111.303	111.964	112.310	112.926	114.341	116.298	115.472	113.136	112.662	112.522
<b>HH</b>	274.963	270.231	274.097	279.408	292.377	298.165	306.705	315.161	323.053	326.516
<b>HE</b>	1.059.957	1.038.470	1.054.268	1.050.178	1.068.774	1.074.496	1.084.049	1.082.129	1.089.394	1.079.291
<b>MV</b>	246.205	253.160	246.103	231.300	231.634	232.528	237.307	240.793	236.105	244.604
<b>NI</b>	1.424.389	1.427.786	1.426.243	1.416.163	1.429.089	1.423.094	1.407.948	1.416.684	1.413.281	1.427.444
<b>NW</b>	3.235.051	3.263.817	3.246.867	3.231.485	3.226.472	3.224.598	3.226.369	3.219.692	3.157.064	3.131.106
<b>RP</b>	733.970	732.300	725.116	721.988	724.721	726.143	715.240	714.355	708.209	713.318
<b>SL</b>	171.515	168.154	166.420	166.924	164.059	162.332	164.105	159.308	158.111	159.310
<b>SN</b>	618.853	587.376	572.939	551.250	555.728	567.799	573.206	590.185	602.259	611.206
<b>ST</b>	381.702	369.816	337.930	329.130	321.279	326.741	330.016	334.531	330.552	330.099
<b>SH</b>	484.781	489.005	485.788	475.669	481.149	487.477	480.430	476.116	473.532	471.724
<b>TH</b>	350.791	332.843	323.600	324.189	320.371	319.789	323.520	324.716	326.698	325.489
<b>BG</b>	14.268.451	14.221.180	14.114.632	14.038.519	14.101.160	14.146.528	14.118.287	14.078.761	14.032.247	14.031.386

Anmerkungen: MV (2012): Werte wurden errechnet.

**B Schüler, Klassen, Lehrer und erteilte Unterrichtsstunden nach Schularten und ausgewählten Klassenstufen**  
**I Allgemein bildende Schulen**  
**2 Vorklassen**  
**2a Schüler**

Land	2005	2006	2007	2008	2009	2010	2011	2012	2013	2014
BW	-	-	-	-	-	-	-	-	-	-
BY	-	-	-	-	-	-	-	-	-	-
BE	100	-	-	-	-	-	-	-	-	-
BB	-	-	-	-	-	-	-	-	-	-
HB	-	-	19	38	21	28	-	3	14	17
HH	5.683	5.788	6.468	6.425	6.917	7.344	7.498	7.699	8.264	8.048
HE	2.445	2.373	2.377	2.238	2.424	2.322	2.303	2.346	2.322	2.302
MV	-	-	-	-	-	-	-	-	-	-
NI	-	-	-	-	-	-	-	-	-	-
NW	-	-	-	-	-	-	-	-	-	-
RP	-	-	-	-	-	-	-	-	-	-
SL	-	-	-	-	-	-	-	-	-	-
SN	-	-	-	-	-	-	-	-	-	-
ST	-	-	-	-	-	-	-	-	-	-
SH	-	-	-	-	-	-	-	-	-	-
TH	-	-	-	-	-	-	-	-	-	-
<b>BG</b>	<b>8.228</b>	<b>8.161</b>	<b>8.864</b>	<b>8.701</b>	<b>9.362</b>	<b>9.694</b>	<b>9.801</b>	<b>10.048</b>	<b>10.600</b>	<b>10.367</b>

Anmerkung: Soweit einer Schule zugeordnet und im Zuständigkeitsbereich der Kultusministerien; einschließlich Einrichtungen für Behinderte und Eingangsstufe 1.

**B Schüler, Klassen, Lehrer und erteilte Unterrichtsstunden nach Schularten und ausgewählten Klassenstufen**  
**I Allgemein bildende Schulen**  
**2 Vorklassen**  
**2b Klassen**

Land	2005	2006	2007	2008	2009	2010	2011	2012	2013	2014
BW	-	-	-	-	-	-	-	-	-	-
BY	-	-	-	-	-	-	-	-	-	-
BE	5	-	-	-	-	-	-	-	-	-
BB	-	-	-	-	-	-	-	-	-	-
HB	-	-	3	3	2	1	-	1	2	1
HH	275	277	332	328	356	387	422	433	451	438
HE	104	106	110	110	121	113	117	115	113	112
MV	-	-	-	-	-	-	-	-	-	-
NI	-	-	-	-	-	-	-	-	-	-
NW	-	-	-	-	-	-	-	-	-	-
RP	-	-	-	-	-	-	-	-	-	-
SL	-	-	-	-	-	-	-	-	-	-
SN	-	-	-	-	-	-	-	-	-	-
ST	-	-	-	-	-	-	-	-	-	-
SH	-	-	-	-	-	-	-	-	-	-
TH	-	-	-	-	-	-	-	-	-	-
<b>BG</b>	<b>384</b>	<b>383</b>	<b>445</b>	<b>441</b>	<b>479</b>	<b>501</b>	<b>539</b>	<b>549</b>	<b>566</b>	<b>551</b>

Anmerkung: Soweit einer Schule zugeordnet und im Zuständigkeitsbereich der Kultusministerien; einschließlich Einrichtungen für Behinderte und Eingangsstufe 1.



**B Schüler, Klassen, Lehrer und erteilte Unterrichtsstunden nach Schularten und ausgewählten Klassenstufen**  
**I Allgemein bildende Schulen**  
**2 Vorklassen**  
**2c Lehrer**

Land	2005	2006	2007	2008	2009	2010	2011	2012	2013	2014
BW	-	-	-	-	-	-	-	-	-	-
BY	-	-	-	-	-	-	-	-	-	-
BE	4	-	-	-	-	-	-	-	-	-
BB	-	-	-	-	-	-	-	-	-	-
HB	-	-	4	4	5	3	-	1	2	1
HH	307	319	392	438	474	493	510	541	538	487
HE	147	150	156	156	145	136	144	142	132	139
MV	-	-	-	-	-	-	-	-	-	-
NI	-	-	-	-	-	-	-	-	-	-
NW	-	-	-	-	-	-	-	-	-	-
RP	-	-	-	-	-	-	-	-	-	-
SL	-	-	-	-	-	-	-	-	-	-
SN	-	-	-	-	-	-	-	-	-	-
ST	-	-	-	-	-	-	-	-	-	-
SH	-	-	-	-	-	-	-	-	-	-
TH	-	-	-	-	-	-	-	-	-	-
<b>BG</b>	<b>458</b>	<b>469</b>	<b>552</b>	<b>598</b>	<b>624</b>	<b>632</b>	<b>654</b>	<b>684</b>	<b>672</b>	<b>627</b>

Anmerkung: Soweit einer Schule zugeordnet und im Zuständigkeitsbereich der Kultusministerien; einschließlich Einrichtungen für Behinderte und Eingangsstufe 1; Lehrer einschließlich Fachpersonal (Sozialpädagogen, Erzieher, etc.) und sonstiges Betreuungspersonal. HH: Bei den Lehrkräften in Vorschulklassen handelt es sich überwiegend um Sonderpädagogen.

**B Schüler, Klassen, Lehrer und erteilte Unterrichtsstunden nach Schularten und ausgewählten Klassenstufen**  
**I Allgemein bildende Schulen**  
**2 Vorklassen**  
**2d Erteilte Unterrichtseinheiten**

Land	2005	2006	2007	2008	2009	2010	2011	2012	2013	2014
BW	-	-	-	-	-	-	-	-	-	-
BY	-	-	-	-	-	-	-	-	-	-
BE	95	-	-	-	-	-	-	-	-	-
BB	-	-	-	-	-	-	-	-	-	-
HB	-	-	95	109	121	64	-	26	60	31
HH	7.221	7.442	9.939	8.995	10.476	11.065	10.376	13.039	12.975	12.709
HE	3.032	3.571	3.707	3.707	3.685	3.379	3.556	3.441	3.199	3.482
MV	-	-	-	-	-	-	-	-	-	-
NI	-	-	-	-	-	-	-	-	-	-
NW	-	-	-	-	-	-	-	-	-	-
RP	-	-	-	-	-	-	-	-	-	-
SL	-	-	-	-	-	-	-	-	-	-
SN	-	-	-	-	-	-	-	-	-	-
ST	-	-	-	-	-	-	-	-	-	-
SH	-	-	-	-	-	-	-	-	-	-
TH	-	-	-	-	-	-	-	-	-	-
<b>BG</b>	<b>10.348</b>	<b>11.013</b>	<b>13.741</b>	<b>12.811</b>	<b>14.282</b>	<b>14.508</b>	<b>13.932</b>	<b>16.506</b>	<b>16.234</b>	<b>16.222</b>

Anmerkung: Soweit einer Schule zugeordnet und im Zuständigkeitsbereich der Kultusministerien; einschließlich Einrichtungen für Behinderte und Eingangsstufe 1.; HE (2012): Wert wurde gegenüber dem Vorjahr korrigiert.

**B** Schüler, Klassen, Lehrer und erteilte Unterrichtsstunden nach Schularten und ausgewählten Klassenstufen  
**I** Allgemein bildende Schulen  
**2** Vorklassen  
**2e** Schüler je Klasse

Land	2005	2006	2007	2008	2009	2010	2011	2012	2013	2014
BW	-	-	-	-	-	-	-	-	-	-
BY	-	-	-	-	-	-	-	-	-	-
BE	20,0	-	-	-	-	-	-	-	-	-
BB	-	-	-	-	-	-	-	-	-	-
HB	-	-	6,3	12,7	10,5	28,0	-	3,0	7,0	17,0
HH	20,7	20,9	19,5	19,6	19,4	19,0	17,8	17,8	18,3	18,4
HE	23,5	22,4	21,6	20,3	20,0	20,5	19,7	20,4	20,5	20,6
MV	-	-	-	-	-	-	-	-	-	-
NI	-	-	-	-	-	-	-	-	-	-
NW	-	-	-	-	-	-	-	-	-	-
RP	-	-	-	-	-	-	-	-	-	-
SL	-	-	-	-	-	-	-	-	-	-
SN	-	-	-	-	-	-	-	-	-	-
ST	-	-	-	-	-	-	-	-	-	-
SH	-	-	-	-	-	-	-	-	-	-
TH	-	-	-	-	-	-	-	-	-	-
<b>BG</b>	<b>21,4</b>	<b>21,3</b>	<b>19,9</b>	<b>19,7</b>	<b>19,5</b>	<b>19,3</b>	<b>18,2</b>	<b>18,3</b>	<b>18,7</b>	<b>18,8</b>

**B** Schüler, Klassen, Lehrer und erteilte Unterrichtsstunden nach Schularten und ausgewählten Klassenstufen  
**I** Allgemein bildende Schulen  
**2** Vorklassen  
**2f** Schüler je Lehrer

Land	2005	2006	2007	2008	2009	2010	2011	2012	2013	2014
BW	-	-	-	-	-	-	-	-	-	-
BY	-	-	-	-	-	-	-	-	-	-
BE	25,0	-	-	-	-	-	-	-	-	-
BB	-	-	-	-	-	-	-	-	-	-
HB	-	-	4,8	9,5	4,2	9,3	-	3,0	7,0	17,0
HH	18,5	18,1	16,5	14,7	14,6	14,9	14,7	14,2	15,4	16,5
HE	16,6	15,8	15,3	14,4	16,7	17,1	16,0	16,5	17,6	16,6
MV	-	-	-	-	-	-	-	-	-	-
NI	-	-	-	-	-	-	-	-	-	-
NW	-	-	-	-	-	-	-	-	-	-
RP	-	-	-	-	-	-	-	-	-	-
SL	-	-	-	-	-	-	-	-	-	-
SN	-	-	-	-	-	-	-	-	-	-
ST	-	-	-	-	-	-	-	-	-	-
SH	-	-	-	-	-	-	-	-	-	-
TH	-	-	-	-	-	-	-	-	-	-
<b>BG</b>	<b>18,0</b>	<b>17,4</b>	<b>16,1</b>	<b>14,6</b>	<b>15,0</b>	<b>15,3</b>	<b>15,0</b>	<b>14,7</b>	<b>15,8</b>	<b>16,5</b>

**B** Schüler, Klassen, Lehrer und erteilte Unterrichtsstunden nach Schularten und ausgewählten Klassenstufen  
**I** Allgemein bildende Schulen  
**2** Vorklassen  
**2g** Erteilte Unterrichtsstunden je Schüler

Land	2005	2006	2007	2008	2009	2010	2011	2012	2013	2014
BW	-	-	-	-	-	-	-	-	-	-
BY	-	-	-	-	-	-	-	-	-	-
BE	1,0	-	-	-	-	-	-	-	-	-
BB	-	-	-	-	-	-	-	-	-	-
HB	-	-	5,0	2,9	5,8	2,3	-	8,7	4,3	1,8
HH	1,3	1,3	1,5	1,4	1,5	1,5	1,4	1,7	1,6	1,6
HE	1,2	1,5	1,6	1,7	1,5	1,5	1,5	1,5	1,4	1,5
MV	-	-	-	-	-	-	-	-	-	-
NI	-	-	-	-	-	-	-	-	-	-
NW	-	-	-	-	-	-	-	-	-	-
RP	-	-	-	-	-	-	-	-	-	-
SL	-	-	-	-	-	-	-	-	-	-
SN	-	-	-	-	-	-	-	-	-	-
ST	-	-	-	-	-	-	-	-	-	-
SH	-	-	-	-	-	-	-	-	-	-
TH	-	-	-	-	-	-	-	-	-	-
<b>BG</b>	<b>1,3</b>	<b>1,3</b>	<b>1,6</b>	<b>1,5</b>	<b>1,5</b>	<b>1,5</b>	<b>1,4</b>	<b>1,6</b>	<b>1,5</b>	<b>1,6</b>

**B** Schüler, Klassen, Lehrer und erteilte Unterrichtsstunden nach Schularten und ausgewählten Klassenstufen  
**I** Allgemein bildende Schulen  
**2** Vorklassen  
**2h** Erteilte Unterrichtsstunden je Klasse

Land	2005	2006	2007	2008	2009	2010	2011	2012	2013	2014
BW	-	-	-	-	-	-	-	-	-	-
BY	-	-	-	-	-	-	-	-	-	-
BE	19,0	-	-	-	-	-	-	-	-	-
BB	-	-	-	-	-	-	-	-	-	-
HB	-	-	31,7	36,3	60,5	64,0	-	26,0	30,0	31,0
HH	26,3	26,9	29,9	27,4	29,4	28,6	24,6	30,1	28,8	29,0
HE	29,2	33,7	33,7	33,7	30,5	29,9	30,4	29,9	28,3	31,1
MV	-	-	-	-	-	-	-	-	-	-
NI	-	-	-	-	-	-	-	-	-	-
NW	-	-	-	-	-	-	-	-	-	-
RP	-	-	-	-	-	-	-	-	-	-
SL	-	-	-	-	-	-	-	-	-	-
SN	-	-	-	-	-	-	-	-	-	-
ST	-	-	-	-	-	-	-	-	-	-
SH	-	-	-	-	-	-	-	-	-	-
TH	-	-	-	-	-	-	-	-	-	-
<b>BG</b>	<b>26,9</b>	<b>28,8</b>	<b>30,9</b>	<b>29,0</b>	<b>29,8</b>	<b>29,0</b>	<b>25,8</b>	<b>30,1</b>	<b>28,7</b>	<b>29,4</b>

B Schüler, Klassen, Lehrer und erteilte Unterrichtsstunden nach Schularten und ausgewählten Klassenstufen  
 I Allgemein bildende Schulen  
 2 Vorklassen  
 2.1 Vorklassen an Förderschulen  
 2.1a Schüler

Land	2005	2006	2007	2008	2009	2010	2011	2012	2013	2014
BW	-	-	-	-	-	-	-	-	-	-
BY	-	-	-	-	-	-	-	-	-	-
BE	-	-	-	-	-	-	-	-	-	-
BB	-	-	-	-	-	-	-	-	-	-
HB	-	-	5	6	3	-	-	3	5	-
HH	-	-	-	-	-	86	82	83	66	63
HE	-	-	-	-	-	-	-	-	-	-
MV	-	-	-	-	-	-	-	-	-	-
NI	-	-	-	-	-	-	-	-	-	-
NW	-	-	-	-	-	-	-	-	-	-
RP	-	-	-	-	-	-	-	-	-	-
SL	-	-	-	-	-	-	-	-	-	-
SN	-	-	-	-	-	-	-	-	-	-
ST	-	-	-	-	-	-	-	-	-	-
SH	-	-	-	-	-	-	-	-	-	-
TH	-	-	-	-	-	-	-	-	-	-
BG	-	-	5	6	3	86	82	86	71	63

B Schüler, Klassen, Lehrer und erteilte Unterrichtsstunden nach Schularten und ausgewählten Klassenstufen  
 I Allgemein bildende Schulen  
 2 Vorklassen  
 2.1 Vorklassen an Förderschulen  
 2.1b Klassen

Land	2005	2006	2007	2008	2009	2010	2011	2012	2013	2014
BW	-	-	-	-	-	-	-	-	-	-
BY	-	-	-	-	-	-	-	-	-	-
BE	-	-	-	-	-	-	-	-	-	-
BB	-	-	-	-	-	-	-	-	-	-
HB	-	-	2	2	1	-	-	1	1	-
HH	-	-	-	-	-	9	9	9	7	7
HE	-	-	-	-	-	-	-	-	-	-
MV	-	-	-	-	-	-	-	-	-	-
NI	-	-	-	-	-	-	-	-	-	-
NW	-	-	-	-	-	-	-	-	-	-
RP	-	-	-	-	-	-	-	-	-	-
SL	-	-	-	-	-	-	-	-	-	-
SN	-	-	-	-	-	-	-	-	-	-
ST	-	-	-	-	-	-	-	-	-	-
SH	-	-	-	-	-	-	-	-	-	-
TH	-	-	-	-	-	-	-	-	-	-
BG	-	-	2	2	1	9	9	10	8	7

B Schüler, Klassen, Lehrer und erteilte Unterrichtsstunden nach Schularten und ausgewählten Klassenstufen  
 I Allgemein bildende Schulen  
 2 Vorklassen  
 2.1 Vorklassen an Förderschulen  
 2.1c Lehrer

Land	2005	2006	2007	2008	2009	2010	2011	2012	2013	2014
BW	-	-	-	-	-	-	-	-	-	-
BY	-	-	-	-	-	-	-	-	-	-
BE	-	-	-	-	-	-	-	-	-	-
BB	-	-	-	-	-	-	-	-	-	-
HB	-	-	2	2	2	-	-	1	1	-
HH	-	-	-	-	-	10	11	13	7	7
HE	-	-	-	-	-	-	-	-	-	-
MV	-	-	-	-	-	-	-	-	-	-
NI	-	-	-	-	-	-	-	-	-	-
NW	-	-	-	-	-	-	-	-	-	-
RP	-	-	-	-	-	-	-	-	-	-
SL	-	-	-	-	-	-	-	-	-	-
SN	-	-	-	-	-	-	-	-	-	-
ST	-	-	-	-	-	-	-	-	-	-
SH	-	-	-	-	-	-	-	-	-	-
TH	-	-	-	-	-	-	-	-	-	-
BG	-	-	2	2	2	10	11	14	8	7

B Schüler, Klassen, Lehrer und erteilte Unterrichtsstunden nach Schularten und ausgewählten Klassenstufen  
 I Allgemein bildende Schulen  
 2 Vorklassen  
 2.1 Vorklassen an Förderschulen  
 2.1d Erteilte Unterrichtsstunden

Land	2005	2006	2007	2008	2009	2010	2011	2012	2013	2014
BW	-	-	-	-	-	-	-	-	-	-
BY	-	-	-	-	-	-	-	-	-	-
BE	-	-	-	-	-	-	-	-	-	-
BB	-	-	-	-	-	-	-	-	-	-
HB	-	-	52	64	50	-	-	26	32	-
HH	-	-	-	-	-	299	227	347	265	99
HE	-	-	-	-	-	-	-	-	-	-
MV	-	-	-	-	-	-	-	-	-	-
NI	-	-	-	-	-	-	-	-	-	-
NW	-	-	-	-	-	-	-	-	-	-
RP	-	-	-	-	-	-	-	-	-	-
SL	-	-	-	-	-	-	-	-	-	-
SN	-	-	-	-	-	-	-	-	-	-
ST	-	-	-	-	-	-	-	-	-	-
SH	-	-	-	-	-	-	-	-	-	-
TH	-	-	-	-	-	-	-	-	-	-
BG	-	-	52	64	50	299	227	373	297	99

B Schüler, Klassen, Lehrer und erteilte Unterrichtsstunden nach Schularten und ausgewählten Klassenstufen  
 I Allgemein bildende Schulen  
 2 Vorklassen  
 2.1 Vorklassen an Förderschulen  
 2.1e Schüler je Klasse

Land	2005	2006	2007	2008	2009	2010	2011	2012	2013	2014
BW	-	-	-	-	-	-	-	-	-	-
BY	-	-	-	-	-	-	-	-	-	-
BE	-	-	-	-	-	-	-	-	-	-
BB	-	-	-	-	-	-	-	-	-	-
HB	-	-	2,5	3,0	3,0	-	-	3,0	5,0	-
HH	-	-	-	-	-	9,6	9,1	9,2	9,4	9,0
HE	-	-	-	-	-	-	-	-	-	-
MV	-	-	-	-	-	-	-	-	-	-
NI	-	-	-	-	-	-	-	-	-	-
NW	-	-	-	-	-	-	-	-	-	-
RP	-	-	-	-	-	-	-	-	-	-
SL	-	-	-	-	-	-	-	-	-	-
SN	-	-	-	-	-	-	-	-	-	-
ST	-	-	-	-	-	-	-	-	-	-
SH	-	-	-	-	-	-	-	-	-	-
TH	-	-	-	-	-	-	-	-	-	-
BG	-	-	2,5	3,0	3,0	9,6	9,1	8,6	8,9	9,0

B Schüler, Klassen, Lehrer und erteilte Unterrichtsstunden nach Schularten und ausgewählten Klassenstufen  
 I Allgemein bildende Schulen  
 2 Vorklassen  
 2.1 Vorklassen an Förderschulen  
 2.1f Schüler je Lehrer

Land	2005	2006	2007	2008	2009	2010	2011	2012	2013	2014
BW	-	-	-	-	-	-	-	-	-	-
BY	-	-	-	-	-	-	-	-	-	-
BE	-	-	-	-	-	-	-	-	-	-
BB	-	-	-	-	-	-	-	-	-	-
HB	-	-	2,5	3,0	1,5	-	-	3,0	5,0	-
HH	-	-	-	-	-	8,6	7,5	6,4	9,4	9,0
HE	-	-	-	-	-	-	-	-	-	-
MV	-	-	-	-	-	-	-	-	-	-
NI	-	-	-	-	-	-	-	-	-	-
NW	-	-	-	-	-	-	-	-	-	-
RP	-	-	-	-	-	-	-	-	-	-
SL	-	-	-	-	-	-	-	-	-	-
SN	-	-	-	-	-	-	-	-	-	-
ST	-	-	-	-	-	-	-	-	-	-
SH	-	-	-	-	-	-	-	-	-	-
TH	-	-	-	-	-	-	-	-	-	-
BG	-	-	2,5	3,0	1,5	8,6	7,5	6,1	8,9	9,0

B Schüler, Klassen, Lehrer und erteilte Unterrichtsstunden nach Schularten und ausgewählten Klassenstufen  
 I Allgemein bildende Schulen  
 2 Vorklassen  
 2.1 Vorklassen an Förderschulen  
 2.1g Erteilte Unterrichtsstunden je Schüler

Land	2005	2006	2007	2008	2009	2010	2011	2012	2013	2014
BW	-	-	-	-	-	-	-	-	-	-
BY	-	-	-	-	-	-	-	-	-	-
BE	-	-	-	-	-	-	-	-	-	-
BB	-	-	-	-	-	-	-	-	-	-
HB	-	-	10,4	10,7	16,7	-	-	8,7	6,4	-
HH	-	-	-	-	-	3,5	2,8	4,2	4,0	1,6
HE	-	-	-	-	-	-	-	-	-	-
MV	-	-	-	-	-	-	-	-	-	-
NI	-	-	-	-	-	-	-	-	-	-
NW	-	-	-	-	-	-	-	-	-	-
RP	-	-	-	-	-	-	-	-	-	-
SL	-	-	-	-	-	-	-	-	-	-
SN	-	-	-	-	-	-	-	-	-	-
ST	-	-	-	-	-	-	-	-	-	-
SH	-	-	-	-	-	-	-	-	-	-
TH	-	-	-	-	-	-	-	-	-	-
<b>BG</b>	-	-	10,4	10,7	16,7	3,5	2,8	4,3	4,2	1,6

B Schüler, Klassen, Lehrer und erteilte Unterrichtsstunden nach Schularten und ausgewählten Klassenstufen  
 I Allgemein bildende Schulen  
 2 Vorklassen  
 2.1 Vorklassen an Förderschulen  
 2.1h Erteilte Unterrichtsstunden je Klasse

Land	2005	2006	2007	2008	2009	2010	2011	2012	2013	2014
BW	-	-	-	-	-	-	-	-	-	-
BY	-	-	-	-	-	-	-	-	-	-
BE	-	-	-	-	-	-	-	-	-	-
BB	-	-	-	-	-	-	-	-	-	-
HB	-	-	26,0	32,0	50,0	-	-	26,0	32,0	-
HH	-	-	-	-	-	33,2	25,2	38,6	37,9	14,1
HE	-	-	-	-	-	-	-	-	-	-
MV	-	-	-	-	-	-	-	-	-	-
NI	-	-	-	-	-	-	-	-	-	-
NW	-	-	-	-	-	-	-	-	-	-
RP	-	-	-	-	-	-	-	-	-	-
SL	-	-	-	-	-	-	-	-	-	-
SN	-	-	-	-	-	-	-	-	-	-
ST	-	-	-	-	-	-	-	-	-	-
SH	-	-	-	-	-	-	-	-	-	-
TH	-	-	-	-	-	-	-	-	-	-
<b>BG</b>	-	-	26,0	32,0	50,0	33,2	25,2	37,3	37,1	14,1

**B** Schüler, Klassen, Lehrer und erteilte Unterrichtsstunden nach Schularten und ausgewählten Klassenstufen  
**I** Allgemein bildende Schulen  
**3** Schulkindergärten  
**3a** Schüler

Land	2005	2006	2007	2008	2009	2010	2011	2012	2013	2014
BW	8.788	8.890	8.995	8.824	8.760	8.722	8.557	8.376	8.177	8.030
BY	-	-	-	-	-	-	-	-	-	-
BE	-	-	-	-	-	-	-	-	-	-
BB	-	-	-	-	-	-	-	-	-	-
HB	48	18	-	-	-	-	-	-	-	-
HH	116	107	82	89	79	-	-	-	-	-
HE	4.159	4.226	3.262	3.954	3.733	3.968	3.872	3.833	3.680	3.600
MV	187	150	137	93	-	-	-	-	-	-
NI	4.357	3.959	3.798	3.312	3.015	3.441	3.336	3.311	2.864	2.699
NW	1.714	1.710	1.675	1.740	1.732	1.982	1.878	1.755	1.855	1.709
RP	1.023	1.030	917	989	712	544	485	373	317	228
SL	468	347	406	376	451	468	304	180	203	88
SN	-	-	-	-	-	-	-	-	-	-
ST	306	-	-	-	-	-	-	-	-	-
SH	752	458	-	-	-	-	-	-	-	-
TH	-	-	-	-	-	-	-	-	-	-
<b>BG</b>	<b>21.918</b>	<b>20.895</b>	<b>19.272</b>	<b>19.377</b>	<b>18.482</b>	<b>19.125</b>	<b>18.432</b>	<b>17.828</b>	<b>17.096</b>	<b>16.354</b>

Anmerkung: Soweit einer Schule zugeordnet und im Zuständigkeitsbereich der Kultusministerien; einschließlich Einrichtungen für Behinderte und Eingangsstufe 1.

**B** Schüler, Klassen, Lehrer und erteilte Unterrichtsstunden nach Schularten und ausgewählten Klassenstufen  
**I** Allgemein bildende Schulen  
**3** Schulkindergärten  
**3b** Klassen

Land	2005	2006	2007	2008	2009	2010	2011	2012	2013	2014
BW	978	978	986	1.001	999	993	987	974	969	963
BY	-	-	-	-	-	-	-	-	-	-
BE	-	-	-	-	-	-	-	-	-	-
BB	-	-	-	-	-	-	-	-	-	-
HB	2	1	-	-	-	-	-	-	-	-
HH	13	13	10	10	9	-	-	-	-	-
HE	398	401	330	386	374	353	323	330	315	311
MV	16	13	12	9	-	-	-	-	-	-
NI	430	401	393	357	335	337	316	303	279	260
NW	257	265	229	250	289	303	272	264	259	212
RP	99	97	92	84	61	55	43	33	26	20
SL	44	36	39	40	45	49	33	18	20	8
SN	-	-	-	-	-	-	-	-	-	-
ST	25	-	-	-	-	-	-	-	-	-
SH	67	46	-	-	-	-	-	-	-	-
TH	-	-	-	-	-	-	-	-	-	-
<b>BG</b>	<b>2.329</b>	<b>2.251</b>	<b>2.091</b>	<b>2.137</b>	<b>2.112</b>	<b>2.090</b>	<b>1.974</b>	<b>1.922</b>	<b>1.868</b>	<b>1.774</b>

Anmerkung: Soweit einer Schule zugeordnet und im Zuständigkeitsbereich der Kultusministerien; einschließlich Einrichtungen für Behinderte und Eingangsstufe 1.



**B Schüler, Klassen, Lehrer und erteilte Unterrichtsstunden nach Schularten und ausgewählten Klassenstufen**  
**I Allgemein bildende Schulen**  
**3 Schulkindergärten**  
**3c Lehrer**

Land	2005	2006	2007	2008	2009	2010	2011	2012	2013	2014
BW	1.422	1.418	1.442	1.458	1.463	1.463	1.470	1.395	1.411	1.386
BY	-	-	-	-	-	-	-	-	-	-
BE	-	-	-	-	-	-	-	-	-	-
BB	-	-	-	-	-	-	-	-	-	-
HB	3	1	-	-	-	-	-	-	-	-
HH	17	13	10	13	12	-	-	-	-	-
HE	426	429	353	413	381	371	345	349	345	329
MV	7	6	9	7	-	-	-	-	-	-
NI	284	261	239	224	207	225	211	212	185	173
NW	167	165	155	150	156	184	173	167	170	160
RP	64	66	64	66	45	36	33	28	14	11
SL	38	30	41	49	63	49	29	22	30	16
SN	-	-	-	-	-	-	-	-	-	-
ST	21	-	-	-	-	-	-	-	-	-
SH	38	24	-	-	-	-	-	-	-	-
TH	-	-	-	-	-	-	-	-	-	-
<b>BG</b>	<b>2.487</b>	<b>2.413</b>	<b>2.313</b>	<b>2.380</b>	<b>2.327</b>	<b>2.328</b>	<b>2.261</b>	<b>2.173</b>	<b>2.155</b>	<b>2.075</b>

Anmerkung: Soweit einer Schule zugeordnet und im Zuständigkeitsbereich der Kultusministerien; einschließlich Einrichtungen für Behinderte und Eingangsstufe 1; Lehrer einschließlich Fachpersonal (Sozialpädagogen, Erzieher, etc.) und sonstiges Betreuungspersonal.

**B Schüler, Klassen, Lehrer und erteilte Unterrichtsstunden nach Schularten und ausgewählten Klassenstufen**  
**I Allgemein bildende Schulen**  
**3 Schulkindergärten**  
**3d Erteilte Unterrichtsstunden**

Land	2005	2006	2007	2008	2009	2010	2011	2012	2013	2014
BW	41.669	41.661	42.205	42.882	42.966	42.892	43.171	42.480	42.956	42.095
BY	-	-	-	-	-	-	-	-	-	-
BE	-	-	-	-	-	-	-	-	-	-
BB	-	-	-	-	-	-	-	-	-	-
HB	96	34	-	-	-	-	-	-	-	-
HH	400	400	251	320	299	-	-	-	-	-
HE	10.233	10.214	10.214	9.254	8.570	8.200	7.120	7.831	7.796	7.086
MV	158	244	216	170	-	-	-	-	-	-
NI	7.304	6.664	6.184	5.657	5.070	5.516	5.231	5.076	4.472	4.203
NW	3.851	3.824	3.778	3.635	3.809	4.304	3.783	3.658	3.885	3.693
RP	2.234	2.306	2.281	2.225	1.468	1.184	1.065	890	458	369
SL	988	864	1.064	1.350	1.740	1.381	818	607	825	428
SN	-	-	-	-	-	-	-	-	-	-
ST	479	-	-	-	-	-	-	-	-	-
SH	962	633	-	-	-	-	-	-	-	-
TH	-	-	-	-	-	-	-	-	-	-
<b>BG</b>	<b>68.374</b>	<b>66.844</b>	<b>66.193</b>	<b>65.493</b>	<b>63.922</b>	<b>63.477</b>	<b>61.188</b>	<b>60.542</b>	<b>60.392</b>	<b>57.874</b>

Anmerkung: Soweit einer Schule zugeordnet und im Zuständigkeitsbereich der Kultusministerien; einschließlich Einrichtungen für Behinderte und Eingangsstufe 1.

**B** Schüler, Klassen, Lehrer und erteilte Unterrichtsstunden nach Schularten und ausgewählten Klassenstufen  
**I** Allgemein bildende Schulen  
**3** Schulkindergärten  
**3e** Schüler je Klasse

Land	2005	2006	2007	2008	2009	2010	2011	2012	2013	2014
BW	9,0	9,1	9,1	8,8	8,8	8,8	8,7	8,6	8,4	8,3
BY	-	-	-	-	-	-	-	-	-	-
BE	-	-	-	-	-	-	-	-	-	-
BB	-	-	-	-	-	-	-	-	-	-
HB	24,0	18,0	-	-	-	-	-	-	-	-
HH	8,9	8,2	8,2	8,9	8,8	-	-	-	-	-
HE	10,4	10,5	9,9	10,2	10,0	11,2	12,0	11,6	11,7	11,6
MV	11,7	11,5	11,4	10,3	-	-	-	-	-	-
NI	10,1	9,9	9,7	9,3	9,0	10,2	10,6	10,9	10,3	10,4
NW	6,7	6,5	7,3	7,0	6,0	6,5	6,9	6,6	7,2	8,1
RP	10,3	10,6	10,0	11,8	11,7	9,9	11,3	11,3	12,2	11,4
SL	10,6	9,6	10,4	9,4	10,0	9,6	9,2	10,0	10,2	11,0
SN	-	-	-	-	-	-	-	-	-	-
ST	12,2	-	-	-	-	-	-	-	-	-
SH	11,2	10,0	-	-	-	-	-	-	-	-
TH	-	-	-	-	-	-	-	-	-	-
<b>BG</b>	<b>9,4</b>	<b>9,3</b>	<b>9,2</b>	<b>9,1</b>	<b>8,8</b>	<b>9,2</b>	<b>9,3</b>	<b>9,3</b>	<b>9,2</b>	<b>9,2</b>

**B** Schüler, Klassen, Lehrer und erteilte Unterrichtsstunden nach Schularten und ausgewählten Klassenstufen  
**I** Allgemein bildende Schulen  
**3** Schulkindergärten  
**3f** Schüler je Lehrer

Land	2005	2006	2007	2008	2009	2010	2011	2012	2013	2014
BW	6,2	6,3	6,2	6,1	6,0	6,0	5,8	6,0	5,8	5,8
BY	-	-	-	-	-	-	-	-	-	-
BE	-	-	-	-	-	-	-	-	-	-
BB	-	-	-	-	-	-	-	-	-	-
HB	16,0	18,0	-	-	-	-	-	-	-	-
HH	6,8	8,2	8,2	6,8	6,6	-	-	-	-	-
HE	9,8	9,9	9,2	9,6	9,8	10,7	11,2	11,0	10,7	10,9
MV	26,7	25,0	15,2	13,3	-	-	-	-	-	-
NI	15,3	15,2	15,9	14,8	14,6	15,3	15,8	15,6	15,5	15,6
NW	10,3	10,4	10,8	11,6	11,1	10,8	10,9	10,5	10,9	10,7
RP	16,0	15,6	14,3	15,0	15,8	15,0	14,7	13,3	22,6	20,7
SL	12,3	11,6	9,9	7,7	7,2	9,6	10,5	8,2	6,8	5,5
SN	-	-	-	-	-	-	-	-	-	-
ST	14,6	-	-	-	-	-	-	-	-	-
SH	19,8	19,1	-	-	-	-	-	-	-	-
TH	-	-	-	-	-	-	-	-	-	-
<b>BG</b>	<b>8,8</b>	<b>8,7</b>	<b>8,3</b>	<b>8,1</b>	<b>7,9</b>	<b>8,2</b>	<b>8,2</b>	<b>8,2</b>	<b>7,9</b>	<b>7,9</b>

**B** Schüler, Klassen, Lehrer und erteilte Unterrichtsstunden nach Schularten und ausgewählten Klassenstufen  
**I** Allgemein bildende Schulen  
**3** Schulkindergärten  
**3g** Erteilte Unterrichtsstunden je Schüler

Land	2005	2006	2007	2008	2009	2010	2011	2012	2013	2014
BW	4,74	4,69	4,69	4,86	4,90	4,92	5,05	5,07	5,25	5,24
BY	-	-	-	-	-	-	-	-	-	-
BE	-	-	-	-	-	-	-	-	-	-
BB	-	-	-	-	-	-	-	-	-	-
HB	2,00	1,89	-	-	-	-	-	-	-	-
HH	3,45	3,74	3,06	3,60	3,78	-	-	-	-	-
HE	2,46	2,42	3,13	2,34	2,30	2,07	1,84	2,04	2,12	1,97
MV	0,84	1,63	1,58	1,83	-	-	-	-	-	-
NI	1,68	1,68	1,63	1,71	1,68	1,60	1,57	1,53	1,56	1,56
NW	2,25	2,24	2,26	2,09	2,20	2,17	2,01	2,08	2,09	2,16
RP	2,18	2,24	2,49	2,25	2,06	2,18	2,20	2,39	1,44	1,62
SL	2,11	2,49	2,62	3,59	3,86	2,95	2,69	3,37	4,06	4,86
SN	-	-	-	-	-	-	-	-	-	-
ST	1,57	-	-	-	-	-	-	-	-	-
SH	1,28	1,38	-	-	-	-	-	-	-	-
TH	-	-	-	-	-	-	-	-	-	-
<b>BG</b>	<b>3,12</b>	<b>3,20</b>	<b>3,43</b>	<b>3,38</b>	<b>3,46</b>	<b>3,32</b>	<b>3,32</b>	<b>3,40</b>	<b>3,53</b>	<b>3,54</b>

**B** Schüler, Klassen, Lehrer und erteilte Unterrichtsstunden nach Schularten und ausgewählten Klassenstufen  
**I** Allgemein bildende Schulen  
**3** Schulkindergärten  
**3h** Erteilte Unterrichtsstunden je Klasse

Land	2005	2006	2007	2008	2009	2010	2011	2012	2013	2014
BW	42,6	42,6	42,8	42,8	43,0	43,2	43,7	43,6	44,3	43,7
BY	-	-	-	-	-	-	-	-	-	-
BE	-	-	-	-	-	-	-	-	-	-
BB	-	-	-	-	-	-	-	-	-	-
HB	48,0	34,0	-	-	-	-	-	-	-	-
HH	30,8	30,8	25,1	32,0	33,2	-	-	-	-	-
HE	25,7	25,5	31,0	24,0	22,9	23,2	22,0	23,7	24,7	22,8
MV	9,9	18,8	18,0	18,9	-	-	-	-	-	-
NI	17,0	16,6	15,7	15,8	15,1	16,4	16,6	16,8	16,0	16,2
NW	15,0	14,4	16,5	14,5	13,2	14,2	13,9	13,9	15,0	17,4
RP	22,6	23,8	24,8	26,5	24,1	21,5	24,8	27,0	17,6	18,5
SL	22,5	24,0	27,3	33,8	38,7	28,2	24,8	33,7	41,3	53,5
SN	-	-	-	-	-	-	-	-	-	-
ST	19,2	-	-	-	-	-	-	-	-	-
SH	14,4	13,8	-	-	-	-	-	-	-	-
TH	-	-	-	-	-	-	-	-	-	-
<b>BG</b>	<b>29,4</b>	<b>29,7</b>	<b>31,7</b>	<b>30,6</b>	<b>30,3</b>	<b>30,4</b>	<b>31,0</b>	<b>31,5</b>	<b>32,3</b>	<b>32,6</b>

**B** Schüler, Klassen, Lehrer und erteilte Unterrichtsstunden nach Schularten und ausgewählten Klassenstufen  
**I** Allgemein bildende Schulen  
**3** Schulkindergärten  
**3.1** Förderschulkindergärten  
**3.1a** Schüler

Land	2005	2006	2007	2008	2009	2010	2011	2012	2013	2014
BW	4.547	4.527	4.592	4.651	4.699	4.633	4.627	4.562	4.459	4.335
BY	-	-	-	-	-	-	-	-	-	-
BE	-	-	-	-	-	-	-	-	-	-
BB	-	-	-	-	-	-	-	-	-	-
HB	-	-	-	-	-	-	-	-	-	-
HH	-	-	-	-	-	-	-	-	-	-
HE	473	500	461	509	516	508	503	526	505	479
MV	-	-	-	-	-	-	-	-	-	-
NI	128	113	100	91	76	101	64	88	44	38
NW	1.714	1.710	1.675	1.740	1.732	1.982	1.878	1.755	1.855	1.709
RP	148	193	198	224	92	61	51	50	-	-
SL	83	56	81	76	76	103	106	81	83	35
SN	-	-	-	-	-	-	-	-	-	-
ST	-	-	-	-	-	-	-	-	-	-
SH	-	-	-	-	-	-	-	-	-	-
TH	-	-	-	-	-	-	-	-	-	-
<b>BG</b>	<b>7.093</b>	<b>7.099</b>	<b>7.107</b>	<b>7.291</b>	<b>7.191</b>	<b>7.388</b>	<b>7.229</b>	<b>7.062</b>	<b>6.946</b>	<b>6.596</b>

**B** Schüler, Klassen, Lehrer und erteilte Unterrichtsstunden nach Schularten und ausgewählten Klassenstufen  
**I** Allgemein bildende Schulen  
**3** Schulkindergärten  
**3.1** Förderschulkindergärten  
**3.1b** Klassen

Land	2005	2006	2007	2008	2009	2010	2011	2012	2013	2014
BW	685	683	696	711	712	702	698	685	685	677
BY	-	-	-	-	-	-	-	-	-	-
BE	-	-	-	-	-	-	-	-	-	-
BB	-	-	-	-	-	-	-	-	-	-
HB	-	-	-	-	-	-	-	-	-	-
HH	-	-	-	-	-	-	-	-	-	-
HE	62	68	64	68	71	69	63	69	66	65
MV	-	-	-	-	-	-	-	-	-	-
NI	14	12	11	10	9	12	8	8	6	5
NW	257	265	229	250	289	303	272	264	259	212
RP	14	19	17	20	8	5	4	4	-	-
SL	8	7	9	12	11	14	14	10	11	6
SN	-	-	-	-	-	-	-	-	-	-
ST	-	-	-	-	-	-	-	-	-	-
SH	-	-	-	-	-	-	-	-	-	-
TH	-	-	-	-	-	-	-	-	-	-
<b>BG</b>	<b>1.040</b>	<b>1.054</b>	<b>1.026</b>	<b>1.071</b>	<b>1.100</b>	<b>1.105</b>	<b>1.059</b>	<b>1.040</b>	<b>1.027</b>	<b>965</b>

**B** Schüler, Klassen, Lehrer und erteilte Unterrichtsstunden nach Schularten und ausgewählten Klassenstufen  
**I** Allgemein bildende Schulen  
**3** Schulkindergärten  
**3.1** Förderschulkindergärten  
**3.1c** Lehrer

Land	2005	2006	2007	2008	2009	2010	2011	2012	2013	2014
BW	1.091	1.088	1.115	1.133	1.139	1.144	1.154	1.098	1.116	1.095
BY	-	-	-	-	-	-	-	-	-	-
BE	-	-	-	-	-	-	-	-	-	-
BB	-	-	-	-	-	-	-	-	-	-
HB	-	-	-	-	-	-	-	-	-	-
HH	-	-	-	-	-	-	-	-	-	-
HE	69	75	71	75	100	100	81	80	84	92
MV	-	-	-	-	-	-	-	-	-	-
NI	11	10	9	9	8	10	7	8	5	4
NW	167	165	155	150	156	184	173	167	170	160
RP	11	13	8	25	9	4	7	7	-	-
SL	12	14	19	23	22	18	15	15	21	14
SN	-	-	-	-	-	-	-	-	-	-
ST	-	-	-	-	-	-	-	-	-	-
SH	-	-	-	-	-	-	-	-	-	-
TH	-	-	-	-	-	-	-	-	-	-
<b>BG</b>	<b>1.361</b>	<b>1.365</b>	<b>1.377</b>	<b>1.415</b>	<b>1.434</b>	<b>1.460</b>	<b>1.437</b>	<b>1.375</b>	<b>1.396</b>	<b>1.365</b>

**B** Schüler, Klassen, Lehrer und erteilte Unterrichtsstunden nach Schularten und ausgewählten Klassenstufen  
**I** Allgemein bildende Schulen  
**3** Schulkindergärten  
**3.1** Förderschulkindergärten  
**3.1d** Erteilte Unterrichtsstunden

Land	2005	2006	2007	2008	2009	2010	2011	2012	2013	2014
BW	32.585	32.404	33.042	33.778	33.885	33.950	34.306	33.773	34.326	33.571
BY	-	-	-	-	-	-	-	-	-	-
BE	-	-	-	-	-	-	-	-	-	-
BB	-	-	-	-	-	-	-	-	-	-
HB	-	-	-	-	-	-	-	-	-	-
HH	-	-	-	-	-	-	-	-	-	-
HE	1.455	1.566	1.566	1.474	2.443	1.603	1.300	1.808	2.033	1.559
MV	-	-	-	-	-	-	-	-	-	-
NI	256	229	196	195	170	207	144	162	95	83
NW	3.851	3.824	3.778	3.635	3.809	4.304	3.783	3.658	3.885	3.693
RP	323	385	255	741	274	133	208	202	-	-
SL	300	355	431	614	583	488	410	400	578	372
SN	-	-	-	-	-	-	-	-	-	-
ST	-	-	-	-	-	-	-	-	-	-
SH	-	-	-	-	-	-	-	-	-	-
TH	-	-	-	-	-	-	-	-	-	-
<b>BG</b>	<b>38.770</b>	<b>38.763</b>	<b>39.268</b>	<b>40.437</b>	<b>41.164</b>	<b>40.685</b>	<b>40.151</b>	<b>40.003</b>	<b>40.917</b>	<b>39.278</b>

B Schüler, Klassen, Lehrer und erteilte Unterrichtsstunden nach Schularten und ausgewählten Klassenstufen  
 I Allgemein bildende Schulen  
 3 Schulkindergärten  
 3.1 Förderschulkindergärten  
 3.1e Schüler je Klasse

Land	2005	2006	2007	2008	2009	2010	2011	2012	2013	2014
BW	6,6	6,6	6,6	6,5	6,6	6,6	6,6	6,7	6,5	6,4
BY	-	-	-	-	-	-	-	-	-	-
BE	-	-	-	-	-	-	-	-	-	-
BB	-	-	-	-	-	-	-	-	-	-
HB	-	-	-	-	-	-	-	-	-	-
HH	-	-	-	-	-	-	-	-	-	-
HE	7,6	7,4	7,2	7,5	7,3	7,4	8,0	7,6	7,7	7,4
MV	-	-	-	-	-	-	-	-	-	-
NI	9,1	9,4	9,1	9,1	8,4	8,4	8,0	11,0	7,3	7,6
NW	6,7	6,5	7,3	7,0	6,0	6,5	6,9	6,6	7,2	8,1
RP	10,6	10,2	11,6	11,2	11,5	12,2	12,8	12,5	-	-
SL	10,4	8,0	9,0	6,3	6,9	7,4	7,6	8,1	7,5	5,8
SN	-	-	-	-	-	-	-	-	-	-
ST	-	-	-	-	-	-	-	-	-	-
SH	-	-	-	-	-	-	-	-	-	-
TH	-	-	-	-	-	-	-	-	-	-
<b>BG</b>	<b>6,8</b>	<b>6,7</b>	<b>6,9</b>	<b>6,8</b>	<b>6,5</b>	<b>6,7</b>	<b>6,8</b>	<b>6,8</b>	<b>6,8</b>	<b>6,8</b>

B Schüler, Klassen, Lehrer und erteilte Unterrichtsstunden nach Schularten und ausgewählten Klassenstufen  
 I Allgemein bildende Schulen  
 3 Schulkindergärten  
 3.1 Förderschulkindergärten  
 3.1f Schüler je Lehrer

Land	2005	2006	2007	2008	2009	2010	2011	2012	2013	2014
BW	4,2	4,2	4,1	4,1	4,1	4,0	4,0	4,2	4,0	4,0
BY	-	-	-	-	-	-	-	-	-	-
BE	-	-	-	-	-	-	-	-	-	-
BB	-	-	-	-	-	-	-	-	-	-
HB	-	-	-	-	-	-	-	-	-	-
HH	-	-	-	-	-	-	-	-	-	-
HE	6,9	6,6	6,5	6,8	5,2	5,1	6,2	6,6	6,0	5,2
MV	-	-	-	-	-	-	-	-	-	-
NI	11,6	11,3	11,1	10,1	9,5	10,1	9,1	11,0	8,8	9,5
NW	10,3	10,4	10,8	11,6	11,1	10,8	10,9	10,5	10,9	10,7
RP	13,5	14,8	24,8	9,0	10,2	13,7	7,3	7,1	-	-
SL	6,9	4,0	4,3	3,3	3,5	5,7	7,1	5,4	4,0	2,5
SN	-	-	-	-	-	-	-	-	-	-
ST	-	-	-	-	-	-	-	-	-	-
SH	-	-	-	-	-	-	-	-	-	-
TH	-	-	-	-	-	-	-	-	-	-
<b>BG</b>	<b>5,2</b>	<b>5,2</b>	<b>5,2</b>	<b>5,2</b>	<b>5,0</b>	<b>5,1</b>	<b>5,0</b>	<b>5,1</b>	<b>5,0</b>	<b>4,8</b>

**B** Schüler, Klassen, Lehrer und erteilte Unterrichtsstunden nach Schularten und ausgewählten Klassenstufen  
**I** Allgemein bildende Schulen  
**3** Schulkindergärten  
**3.1** Förderschulkindergärten  
**3.1g** Erteilte Unterrichtsstunden je Schüler

Land	2005	2006	2007	2008	2009	2010	2011	2012	2013	2014
BW	7,17	7,16	7,20	7,26	7,21	7,33	7,41	7,40	7,70	7,74
BY	-	-	-	-	-	-	-	-	-	-
BE	-	-	-	-	-	-	-	-	-	-
BB	-	-	-	-	-	-	-	-	-	-
HB	-	-	-	-	-	-	-	-	-	-
HH	-	-	-	-	-	-	-	-	-	-
HE	3,08	3,13	3,40	2,90	4,73	3,16	2,58	3,44	4,03	3,25
MV	-	-	-	-	-	-	-	-	-	-
NI	2,00	2,03	1,96	2,14	2,24	2,05	2,25	1,84	2,16	2,18
NW	2,25	2,24	2,26	2,09	2,20	2,17	2,01	2,08	2,09	2,16
RP	2,18	1,99	1,29	3,31	2,98	2,18	4,08	4,04	-	-
SL	3,61	6,34	5,32	8,08	7,67	4,74	3,87	4,94	6,96	10,63
SN	-	-	-	-	-	-	-	-	-	-
ST	-	-	-	-	-	-	-	-	-	-
SH	-	-	-	-	-	-	-	-	-	-
TH	-	-	-	-	-	-	-	-	-	-
<b>BG</b>	<b>5,47</b>	<b>5,46</b>	<b>5,53</b>	<b>5,55</b>	<b>5,72</b>	<b>5,51</b>	<b>5,55</b>	<b>5,66</b>	<b>5,89</b>	<b>5,95</b>

**B** Schüler, Klassen, Lehrer und erteilte Unterrichtsstunden nach Schularten und ausgewählten Klassenstufen  
**I** Allgemein bildende Schulen  
**3** Schulkindergärten  
**3.1** Förderschulkindergärten  
**3.1h** Erteilte Unterrichtsstunden je Klasse

Land	2005	2006	2007	2008	2009	2010	2011	2012	2013	2014
BW	47,6	47,4	47,5	47,5	47,6	48,4	49,1	49,3	50,1	49,6
BY	-	-	-	-	-	-	-	-	-	-
BE	-	-	-	-	-	-	-	-	-	-
BB	-	-	-	-	-	-	-	-	-	-
HB	-	-	-	-	-	-	-	-	-	-
HH	-	-	-	-	-	-	-	-	-	-
HE	23,5	23,0	24,5	21,7	34,4	23,2	20,6	26,2	30,8	24,0
MV	-	-	-	-	-	-	-	-	-	-
NI	18,3	19,1	17,8	19,5	18,9	17,3	18,0	20,3	15,8	16,6
NW	15,0	14,4	16,5	14,5	13,2	14,2	13,9	13,9	15,0	17,4
RP	23,1	20,3	15,0	37,1	34,3	26,6	52,0	50,5	-	-
SL	37,5	50,7	47,9	51,2	53,0	34,9	29,3	40,0	52,5	62,0
SN	-	-	-	-	-	-	-	-	-	-
ST	-	-	-	-	-	-	-	-	-	-
SH	-	-	-	-	-	-	-	-	-	-
TH	-	-	-	-	-	-	-	-	-	-
<b>BG</b>	<b>37,3</b>	<b>36,8</b>	<b>38,3</b>	<b>37,8</b>	<b>37,4</b>	<b>36,8</b>	<b>37,9</b>	<b>38,5</b>	<b>39,8</b>	<b>40,7</b>

**B** Schüler, Klassen, Lehrer und erteilte Unterrichtsstunden nach Schularten und ausgewählten Klassenstufen  
**I** Allgemein bildende Schulen  
**4** Grundschulen - Klassenstufen 1 bis 4  
**4a** Schüler

Land	2005	2006	2007	2008	2009	2010	2011	2012	2013	2014
BW	452.015	447.796	435.832	419.964	404.540	388.622	377.492	365.456	347.745	333.668
BY	509.516	506.722	494.933	480.414	465.045	445.333	431.497	422.415	417.020	420.117
BE	113.311	114.086	112.299	109.263	102.553	100.920	101.128	102.936	106.927	110.120
BB	72.981	77.214	78.173	79.129	76.994	76.192	76.253	76.772	77.373	79.098
HB	24.136	23.736	23.013	21.922	21.299	20.674	20.602	20.826	20.917	21.322
HH	53.865	53.324	52.799	52.054	51.189	51.249	51.540	52.664	53.341	54.469
HE	240.532	236.472	226.248	221.293	214.879	209.767	207.624	205.643	204.624	206.987
MV	45.145	46.788	47.721	47.910	48.206	48.776	49.107	49.088	49.358	50.147
NI	344.308	339.436	327.496	314.897	303.719	296.538	293.000	289.846	286.215	282.988
NW	758.130	742.508	721.252	695.480	680.892	662.965	652.553	639.789	625.460	625.223
RP	169.106	166.563	160.189	156.294	150.969	145.693	141.410	135.392	133.020	133.707
SL	39.609	37.350	35.052	33.675	32.538	31.304	30.925	30.038	29.711	29.912
SN	110.220	115.952	119.171	120.079	120.763	121.863	123.033	124.235	126.464	129.004
ST	62.413	65.034	66.018	66.394	66.245	65.644	65.724	65.798	66.453	67.667
SH	120.705	119.782	117.516	113.516	109.614	106.258	103.087	101.085	99.668	99.747
TH	61.398	63.760	64.807	64.790	65.413	65.929	65.163	64.396	64.104	64.576
<b>BG</b>	<b>3.177.390</b>	<b>3.156.523</b>	<b>3.082.519</b>	<b>2.997.074</b>	<b>2.914.858</b>	<b>2.837.727</b>	<b>2.790.138</b>	<b>2.746.379</b>	<b>2.708.400</b>	<b>2.708.752</b>

Anmerkung: BB: Ab 2005 mit Grundschule (1-4) an neu errichteten Oberschulen.

**B** Schüler, Klassen, Lehrer und erteilte Unterrichtsstunden nach Schularten und ausgewählten Klassenstufen  
**I** Allgemein bildende Schulen  
**4** Grundschulen - Klassenstufen 1 bis 4  
**4b** Klassen

Land	2005	2006	2007	2008	2009	2010	2011	2012	2013	2014
BW	20.527	20.443	20.025	19.553	19.116	19.343	19.269	18.755	17.924	17.326
BY	22.052	21.922	21.494	21.190	20.955	20.396	20.060	19.877	19.781	19.967
BE	4.782	4.799	4.753	4.672	4.390	4.394	4.445	4.524	4.687	4.824
BB	3.411	3.539	3.590	3.667	3.578	3.556	3.524	3.552	3.586	3.660
HB	1.085	1.075	1.048	1.018	1.006	995	1.007	1.024	1.023	1.035
HH	2.189	2.126	2.185	2.205	2.269	2.393	2.462	2.544	2.605	2.729
HE	11.252	11.121	10.853	10.686	10.629	10.596	10.604	10.598	10.544	10.641
MV	2.435	2.487	2.515	2.524	2.518	2.512	2.489	2.499	2.527	2.558
NI	16.274	16.089	15.695	15.283	14.860	14.596	14.484	14.594	14.793	14.779
NW	32.138	31.570	30.847	29.991	29.399	28.724	28.177	27.558	27.038	27.022
RP	7.738	7.691	7.467	7.346	7.190	7.094	7.121	7.115	7.175	7.312
SL	2.016	1.748	1.637	1.572	1.544	1.513	1.501	1.461	1.452	1.442
SN	5.779	5.986	6.109	6.134	6.170	6.194	6.178	6.162	6.189	6.206
ST	3.540	3.650	3.715	3.728	3.716	3.674	3.666	3.655	3.636	3.565
SH	5.569	5.504	5.436	5.259	5.123	4.961	4.812	4.718	4.648	4.634
TH	3.198	3.273	3.309	3.373	3.367	3.398	3.342	3.285	3.264	3.238
<b>BG</b>	<b>143.985</b>	<b>143.023</b>	<b>140.678</b>	<b>138.201</b>	<b>135.830</b>	<b>134.339</b>	<b>133.141</b>	<b>131.921</b>	<b>130.872</b>	<b>130.938</b>

Anmerkung: BB: Ab 2005 mit Grundschule (1-4) an neu errichteten Oberschulen.



**B** Schüler, Klassen, Lehrer und erteilte Unterrichtsstunden nach Schularten und ausgewählten Klassenstufen  
**I** Allgemein bildende Schulen  
**4** Grundschulen - Klassenstufen 1 bis 4  
**4c** Lehrer

Land	2005	2006	2007	2008	2009	2010	2011	2012	2013	2014
BW	21.103	22.134	21.617	21.414	21.113	21.394	21.184	20.494	19.672	18.927
BY	25.043	25.772	25.849	25.650	25.259	24.846	24.912	25.249	25.369	25.417
BE	6.433	6.595	6.659	6.488	6.204	6.106	6.309	6.352	6.339	6.740
BB	3.602	3.804	4.085	4.204	4.156	4.337	4.427	4.515	4.510	4.727
HB	1.293	1.289	1.253	1.245	1.273	1.340	1.371	1.381	1.375	1.402
HH	3.004	2.978	2.990	3.108	3.201	3.504	3.747	3.849	3.962	4.097
HE	10.803	10.577	10.322	10.163	11.950	11.920	12.442	12.699	12.828	12.733
MV	2.563	2.593	2.736	2.802	2.850	2.875	2.875	2.875	2.875	2.936
NI	17.058	17.103	16.422	16.815	17.322	16.991	16.912	17.691	18.185	18.624
NW	35.789	36.030	36.113	36.279	36.636	36.076	36.007	36.099	36.025	36.102
RP	9.043	9.032	8.928	8.974	9.021	9.230	9.173	9.047	8.959	9.111
SL	2.096	2.065	1.954	1.932	1.911	1.960	2.025	1.957	1.969	2.086
SN	7.567	7.764	7.723	7.385	7.470	7.341	7.519	7.615	7.725	7.784
ST	4.358	4.488	4.494	4.594	4.640	4.817	4.759	4.721	4.697	4.767
SH	6.046	6.161	6.306	6.261	6.252	6.220	6.052	5.936	5.863	5.868
TH	4.133	4.293	4.421	4.725	4.633	4.404	4.485	4.530	4.547	4.541
<b>BG</b>	<b>159.934</b>	<b>162.678</b>	<b>161.872</b>	<b>162.039</b>	<b>163.891</b>	<b>163.361</b>	<b>164.199</b>	<b>165.010</b>	<b>164.900</b>	<b>165.862</b>

Anmerkung: BB: Ab 2005 mit Grundschule (1-4) an neu errichteten Oberschulen; MV (2012): Vorjahreswerte.

**B** Schüler, Klassen, Lehrer und erteilte Unterrichtsstunden nach Schularten und ausgewählten Klassenstufen  
**I** Allgemein bildende Schulen  
**4** Grundschulen - Klassenstufen 1 bis 4  
**4d** Erteilte Unterrichtseinheiten

Land	2005	2006	2007	2008	2009	2010	2011	2012	2013	2014
BW	523.206	546.996	535.086	528.310	519.873	522.446	515.031	497.351	479.891	462.396
BY	644.115	643.411	631.427	623.680	619.663	606.476	598.686	594.657	597.045	607.283
BE	156.868	159.170	162.361	160.000	151.135	148.018	152.425	152.960	155.725	163.307
BB	94.510	99.120	102.942	107.771	105.596	106.809	107.216	109.004	110.207	111.202
HB	32.658	32.386	31.950	31.544	31.792	33.226	33.986	33.856	33.675	33.788
HH	71.623	69.503	70.361	71.438	75.825	84.537	88.023	93.326	96.389	98.556
HE	334.782	326.229	325.351	317.796	319.904	313.472	316.987	319.078	318.039	317.545
MV	61.069	67.924	69.343	69.225	70.585	71.015	71.699	71.987	70.684	71.946
NI	443.149	443.693	434.821	426.843	421.524	412.337	414.474	419.536	430.225	440.662
NW	885.516	892.276	888.914	874.331	882.940	861.576	849.736	851.883	845.799	850.936
RP	226.375	226.820	221.459	219.712	215.720	218.681	215.612	214.901	214.747	219.045
SL	52.643	50.365	47.170	46.373	45.829	47.364	48.488	46.999	47.483	47.839
SN	179.172	186.210	190.206	186.165	185.054	179.493	180.167	186.437	189.112	191.395
ST	97.858	102.075	101.187	102.078	104.870	108.824	108.355	108.974	105.941	106.725
SH	150.629	156.292	159.105	156.228	153.728	151.638	144.993	142.477	140.537	140.999
TH	88.988	92.742	95.159	98.529	100.140	101.581	101.546	99.704	98.695	97.656
<b>BG</b>	<b>4.043.161</b>	<b>4.095.212</b>	<b>4.066.842</b>	<b>4.020.023</b>	<b>4.004.178</b>	<b>3.967.493</b>	<b>3.947.424</b>	<b>3.943.130</b>	<b>3.934.194</b>	<b>3.961.280</b>

Anmerkung: BB: Ab 2005 mit Grundschule (1-4) an neu errichteten Oberschulen. MV (2012): Werte wurden errechnet.

**B** Schüler, Klassen, Lehrer und erteilte Unterrichtsstunden nach Schularten und ausgewählten Klassenstufen  
**I** Allgemein bildende Schulen  
**4** Grundschulen - Klassenstufen 1 bis 4  
**4e** Schüler je Klasse

Land	2005	2006	2007	2008	2009	2010	2011	2012	2013	2014
BW	22,0	21,9	21,8	21,5	21,2	20,1	19,6	19,5	19,4	19,3
BY	23,1	23,1	23,0	22,7	22,2	21,8	21,5	21,3	21,1	21,0
BE	23,7	23,8	23,6	23,4	23,4	23,0	22,8	22,8	22,8	22,8
BB	21,4	21,8	21,8	21,6	21,5	21,4	21,6	21,6	21,6	21,6
HB	22,2	22,1	22,0	21,5	21,2	20,8	20,5	20,3	20,4	20,6
HH	24,6	25,1	24,2	23,6	22,6	21,4	20,9	20,7	20,5	20,0
HE	21,4	21,3	20,8	20,7	20,2	19,8	19,6	19,4	19,4	19,5
MV	18,5	18,8	19,0	19,0	19,1	19,4	19,7	19,6	19,5	19,6
NI	21,2	21,1	20,9	20,6	20,4	20,3	20,2	19,9	19,3	19,1
NW	23,6	23,5	23,4	23,2	23,2	23,1	23,2	23,2	23,1	23,1
RP	21,9	21,7	21,5	21,3	21,0	20,5	19,9	19,0	18,5	18,3
SL	19,6	21,4	21,4	21,4	21,1	20,7	20,6	20,6	20,5	20,7
SN	19,1	19,4	19,5	19,6	19,6	19,7	19,9	20,2	20,4	20,8
ST	17,6	17,8	17,8	17,8	17,8	17,9	17,9	18,0	18,3	19,0
SH	21,7	21,8	21,6	21,6	21,4	21,4	21,4	21,4	21,4	21,5
TH	19,2	19,5	19,6	19,2	19,4	19,4	19,5	19,6	19,6	19,9
BG	22,1	22,1	21,9	21,7	21,5	21,1	21,0	20,8	20,7	20,7

**B** Schüler, Klassen, Lehrer und erteilte Unterrichtsstunden nach Schularten und ausgewählten Klassenstufen  
**I** Allgemein bildende Schulen  
**4** Grundschulen - Klassenstufen 1 bis 4  
**4f** Schüler je Lehrer

Land	2005	2006	2007	2008	2009	2010	2011	2012	2013	2014
BW	21,4	20,2	20,2	19,6	19,2	18,2	17,8	17,8	17,7	17,6
BY	20,3	19,7	19,1	18,7	18,4	17,9	17,3	16,7	16,4	16,5
BE	17,6	17,3	16,9	16,8	16,5	16,5	16,0	16,2	16,9	16,3
BB	20,3	20,3	19,1	18,8	18,5	17,6	17,2	17,0	17,2	16,7
HB	18,7	18,4	18,4	17,6	16,7	15,4	15,0	15,1	15,2	15,2
HH	17,9	17,9	17,7	16,7	16,0	14,6	13,8	13,7	13,5	13,3
HE	22,3	22,4	21,9	21,8	18,0	17,6	16,7	16,2	16,0	16,3
MV	17,6	18,0	17,4	17,1	16,9	17,0	17,1	17,1	17,2	17,1
NI	20,2	19,8	19,9	18,7	17,5	17,5	17,3	16,4	15,7	15,2
NW	21,2	20,6	20,0	19,2	18,6	18,4	18,1	17,7	17,4	17,3
RP	18,7	18,4	17,9	17,4	16,7	15,8	15,4	15,0	14,8	14,7
SL	18,9	18,1	17,9	17,4	17,0	16,0	15,3	15,3	15,1	14,3
SN	14,6	14,9	15,4	16,3	16,2	16,6	16,4	16,3	16,4	16,6
ST	14,3	14,5	14,7	14,5	14,3	13,6	13,8	13,9	14,1	14,2
SH	20,0	19,4	18,6	18,1	17,5	17,1	17,0	17,0	17,0	17,0
TH	14,9	14,9	14,7	13,7	14,1	15,0	14,5	14,2	14,1	14,2
BG	19,9	19,4	19,0	18,5	17,8	17,4	17,0	16,6	16,4	16,3

**B** Schüler, Klassen, Lehrer und erteilte Unterrichtsstunden nach Schularten und ausgewählten Klassenstufen  
**I** Allgemein bildende Schulen  
**4** Grundschulen - Klassenstufen 1 bis 4  
**4g** Erteilte Unterrichtsstunden je Schüler

Land	2005	2006	2007	2008	2009	2010	2011	2012	2013	2014
BW	1,16	1,22	1,23	1,26	1,29	1,34	1,36	1,36	1,38	1,39
BY	1,26	1,27	1,28	1,30	1,33	1,36	1,39	1,41	1,43	1,45
BE	1,38	1,40	1,45	1,46	1,47	1,47	1,51	1,49	1,46	1,48
BB	1,29	1,28	1,32	1,36	1,37	1,40	1,41	1,42	1,42	1,41
HB	1,35	1,36	1,39	1,44	1,49	1,61	1,65	1,63	1,61	1,58
HH	1,33	1,30	1,33	1,37	1,48	1,65	1,71	1,77	1,81	1,81
HE	1,39	1,38	1,44	1,44	1,49	1,49	1,53	1,55	1,55	1,53
MV	1,35	1,45	1,45	1,44	1,46	1,46	1,46	1,47	1,43	1,43
NI	1,29	1,31	1,33	1,36	1,39	1,39	1,41	1,45	1,50	1,56
NW	1,17	1,20	1,23	1,26	1,30	1,30	1,30	1,33	1,35	1,36
RP	1,34	1,36	1,38	1,41	1,43	1,50	1,52	1,59	1,61	1,64
SL	1,33	1,35	1,35	1,38	1,41	1,51	1,57	1,56	1,60	1,60
SN	1,63	1,61	1,60	1,55	1,53	1,47	1,46	1,50	1,50	1,48
ST	1,57	1,57	1,53	1,54	1,58	1,66	1,65	1,66	1,59	1,58
SH	1,25	1,30	1,35	1,38	1,40	1,43	1,41	1,41	1,41	1,41
TH	1,45	1,45	1,47	1,52	1,53	1,54	1,56	1,55	1,54	1,51
BG	1,27	1,30	1,32	1,34	1,37	1,40	1,41	1,44	1,45	1,46

**B** Schüler, Klassen, Lehrer und erteilte Unterrichtsstunden nach Schularten und ausgewählten Klassenstufen  
**I** Allgemein bildende Schulen  
**4** Grundschulen - Klassenstufen 1 bis 4  
**4h** Erteilte Unterrichtsstunden je Klasse

Land	2005	2006	2007	2008	2009	2010	2011	2012	2013	2014
BW	25,5	26,8	26,7	27,0	27,2	27,0	26,7	26,5	26,8	26,7
BY	29,2	29,4	29,4	29,4	29,6	29,7	29,8	29,9	30,2	30,4
BE	32,8	33,2	34,2	34,2	34,4	33,7	34,3	33,8	33,2	33,9
BB	27,7	28,0	28,7	29,4	29,5	30,0	30,4	30,7	30,7	30,4
HB	30,1	30,1	30,5	31,0	31,6	33,4	33,7	33,1	32,9	32,6
HH	32,7	32,7	32,2	32,4	33,4	35,3	35,8	36,7	37,0	36,1
HE	29,8	29,3	30,0	29,7	30,1	29,6	29,9	30,1	30,2	29,8
MV	25,1	27,3	27,6	27,4	28,0	28,3	28,8	28,8	28,0	28,1
NI	27,2	27,6	27,7	27,9	28,4	28,3	28,6	28,7	29,1	29,8
NW	27,6	28,3	28,8	29,2	30,0	30,0	30,2	30,9	31,3	31,5
RP	29,3	29,5	29,7	29,9	30,0	30,8	30,3	30,2	29,9	30,0
SL	26,1	28,8	28,8	29,5	29,7	31,3	32,3	32,2	32,7	33,2
SN	31,0	31,1	31,1	30,3	30,0	29,0	29,2	30,3	30,6	30,8
ST	27,6	28,0	27,2	27,4	28,2	29,6	29,6	29,8	29,1	29,9
SH	27,0	28,4	29,3	29,7	30,0	30,6	30,1	30,2	30,2	30,4
TH	27,8	28,3	28,8	29,2	29,7	29,9	30,4	30,4	30,2	30,2
BG	28,1	28,6	28,9	29,1	29,5	29,5	29,6	29,9	30,1	30,3

**B** Schüler, Klassen, Lehrer und erteilte Unterrichtsstunden nach Schularten und ausgewählten Klassenstufen  
**I** Allgemein bildende Schulen  
**4** Grundschulen - Klassenstufen 1 bis 4  
**4.1** Schulanfänger

Land	2005	2006	2007	2008	2009	2010	2011	2012	2013	2014
<b>BW</b>	111.324	108.668	103.436	95.373	94.391	92.695	92.199	87.831	85.186	82.993
<b>BY</b>	124.417	122.759	117.642	111.522	108.848	102.648	102.493	101.445	102.372	105.416
<b>BE</b>	33.934	26.327	25.346	24.932	25.144	25.330	25.099	25.810	27.232	28.227
<b>BB</b>	21.074	19.958	18.765	18.623	18.903	18.707	18.655	18.841	19.169	20.244
<b>HB</b>	5.472	5.593	5.338	4.928	5.007	4.871	5.018	5.141	5.137	5.211
<b>HH</b>	13.394	12.811	13.311	12.666	12.470	12.719	13.204	13.148	13.502	13.964
<b>HE</b>	57.933	55.711	53.372	52.258	51.628	50.128	51.040	49.334	50.098	49.567
<b>MV</b>	11.829	11.918	12.219	11.829	11.701	12.339	12.138	11.917	12.115	12.862
<b>NI</b>	81.508	80.196	75.477	72.778	69.896	71.876	71.205	69.496	69.496	67.181
<b>NW</b>	178.577	172.719	173.920	159.815	164.467	154.882	160.928	148.401	147.200	151.725
<b>RP</b>	39.642	38.746	36.661	38.075	34.637	33.275	32.624	31.466	31.905	33.298
<b>SL</b>	9.407	8.710	8.168	8.138	7.741	7.482	7.590	7.311	7.379	7.345
<b>SN</b>	29.063	30.081	30.359	29.620	29.541	30.952	31.052	30.580	31.636	33.182
<b>ST</b>	16.582	17.433	16.695	16.310	15.810	16.038	16.353	15.946	16.431	16.951
<b>SH</b>	29.730	28.352	29.947	25.525	24.828	24.739	23.775	23.258	23.030	24.052
<b>TH</b>	15.923	16.121	16.440	16.079	16.070	16.209	16.018	15.359	15.672	16.153
<b>BG</b>	779.809	756.103	737.096	698.471	691.082	674.890	679.391	655.284	657.560	668.371

**B** Schüler, Klassen, Lehrer und erteilte Unterrichtsstunden nach Schularten und ausgewählten Klassenstufen  
**I** Allgemein bildende Schulen  
**5** Schulartunabhängige Orientierungsstufe  
**5a** Schüler

Land	2005	2006	2007	2008	2009	2010	2011	2012	2013	2014
BW	428	447	416	416	445	470	467	400	354	329
BY	697	637	602	605	602	619	617	613	613	611
BE	44.155	44.376	46.219	47.794	53.283	51.774	45.122	44.433	45.549	46.879
BB	27.186	28.551	31.261	33.267	36.207	38.224	36.498	35.437	35.741	36.290
HB	-	-	-	-	-	-	-	-	-	-
HH	686	945	1.179	1.254	1.060	1.425	945	282	308	362
HE	29.095	24.587	21.887	21.226	19.563	18.687	17.486	16.171	15.091	14.810
MV	-	-	-	-	-	-	-	-	-	-
NI	-	-	-	-	-	-	-	-	-	-
NW	-	-	-	-	-	-	-	-	-	-
RP	-	-	-	-	-	-	-	-	-	-
SL	-	-	-	-	-	-	-	-	-	-
SN	-	-	-	-	-	-	-	-	-	-
ST	-	-	-	-	-	-	-	-	-	-
SH	-	-	-	-	-	-	-	-	-	-
TH	-	-	-	-	-	-	-	-	-	-
<b>BG</b>	<b>102.247</b>	<b>99.543</b>	<b>101.564</b>	<b>104.562</b>	<b>111.160</b>	<b>111.199</b>	<b>101.135</b>	<b>97.336</b>	<b>97.656</b>	<b>99.281</b>

Anmerkung: Ohne Integrierte Gesamtschule. BE+BB: Einschließlich der 5.+6. Klasse an Grundschulen. BB: Ab 2005 mit Grundschule (Jg. 5 und 6) an neu errichteten Oberschulen. RP: Schulartunabhängige Orientierungsstufe bei Haupt-, Realschulen und Gymnasien enthalten.

**B** Schüler, Klassen, Lehrer und erteilte Unterrichtsstunden nach Schularten und ausgewählten Klassenstufen  
**I** Allgemein bildende Schulen  
**5** Schulartunabhängige Orientierungsstufe  
**5b** Klassen

Land	2005	2006	2007	2008	2009	2010	2011	2012	2013	2014
BW	16	17	16	15	17	19	18	16	15	15
BY	23	21	20	20	20	20	20	20	20	20
BE	1.967	1.966	2.031	2.107	2.354	2.322	2.052	2.055	2.125	2.213
BB	1.389	1.437	1.534	1.617	1.742	1.841	1.768	1.725	1.734	1.735
HB	-	-	-	-	-	-	-	-	-	-
HH	30	38	52	53	45	67	52	16	18	19
HE	1.207	1.021	921	912	871	851	800	749	698	700
MV	-	-	-	-	-	-	-	-	-	-
NI	-	-	-	-	-	-	-	-	-	-
NW	-	-	-	-	-	-	-	-	-	-
RP	-	-	-	-	-	-	-	-	-	-
SL	-	-	-	-	-	-	-	-	-	-
SN	-	-	-	-	-	-	-	-	-	-
ST	-	-	-	-	-	-	-	-	-	-
SH	-	-	-	-	-	-	-	-	-	-
TH	-	-	-	-	-	-	-	-	-	-
<b>BG</b>	<b>4.632</b>	<b>4.500</b>	<b>4.574</b>	<b>4.724</b>	<b>5.049</b>	<b>5.120</b>	<b>4.710</b>	<b>4.581</b>	<b>4.610</b>	<b>4.702</b>

Anmerkung: Ohne Integrierte Gesamtschule. BE+BB: Einschließlich der 5.+6. Klasse an Grundschulen. BB: Ab 2005 mit Grundschule (Jg. 5 und 6) an neu errichteten Oberschulen. RP: Schulartunabhängige Orientierungsstufe bei Haupt-, Realschulen und Gymnasien enthalten.

**B** Schüler, Klassen, Lehrer und erteilte Unterrichtsstunden nach Schularten und ausgewählten Klassenstufen  
**I** Allgemein bildende Schulen  
**5** Schulartunabhängige Orientierungsstufe  
**5c** Lehrer

Land	2005	2006	2007	2008	2009	2010	2011	2012	2013	2014
BW	20	20	19	22	18	22	27	25	21	21
BY	47	44	45	44	41	42	45	43	47	57
BE	3.319	3.290	3.281	3.512	3.798	3.728	3.441	3.381	3.375	3.731
BB	2.054	2.184	2.387	2.456	2.652	2.869	2.814	2.754	2.776	2.847
HB	-	-	-	-	-	-	-	-	-	-
HH	49	63	79	86	67	112	92	23	23	28
HE	1.670	1.413	1.275	1.262	1.304	1.232	1.220	1.154	1.154	1.110
MV	-	-	-	-	-	-	-	-	-	-
NI	-	-	-	-	-	-	-	-	-	-
NW	-	-	-	-	-	-	-	-	-	-
RP	-	-	-	-	-	-	-	-	-	-
SL	-	-	-	-	-	-	-	-	-	-
SN	-	-	-	-	-	-	-	-	-	-
ST	-	-	-	-	-	-	-	-	-	-
SH	-	-	-	-	-	-	-	-	-	-
TH	-	-	-	-	-	-	-	-	-	-
<b>BG</b>	<b>7.159</b>	<b>7.013</b>	<b>7.086</b>	<b>7.382</b>	<b>7.880</b>	<b>8.005</b>	<b>7.639</b>	<b>7.380</b>	<b>7.396</b>	<b>7.794</b>

Anmerkung: Ohne Integrierte Gesamtschule. BE+BB: Einschließlich der 5.+6. Klasse an Grundschulen. BB: Ab 2005 mit Grundschule (Jg. 5 und 6) an neu errichteten Oberschulen. RP: Schulartunabhängige Orientierungsstufe bei Haupt-, Realschulen und Gymnasien enthalten.

**B** Schüler, Klassen, Lehrer und erteilte Unterrichtsstunden nach Schularten und ausgewählten Klassenstufen  
**I** Allgemein bildende Schulen  
**5** Schulartunabhängige Orientierungsstufe  
**5d** Erteilte Unterrichtsstunden

Land	2005	2006	2007	2008	2009	2010	2011	2012	2013	2014
BW	607	607	576	581	473	670	678	640	526	512
BY	999	920	867	891	884	861	834	856	924	941
BE	81.051	79.587	80.207	83.496	92.248	90.084	83.067	81.387	82.738	86.260
BB	51.560	54.558	58.310	61.535	66.150	69.790	67.277	65.036	65.327	64.401
HB	-	-	-	-	-	-	-	-	-	-
HH	1.027	1.384	1.781	1.786	1.573	2.408	2.070	550	495	612
HE	40.070	33.970	31.511	30.543	29.108	28.238	26.984	26.480	26.584	25.708
MV	-	-	-	-	-	-	-	-	-	-
NI	-	-	-	-	-	-	-	-	-	-
NW	-	-	-	-	-	-	-	-	-	-
RP	-	-	-	-	-	-	-	-	-	-
SL	-	-	-	-	-	-	-	-	-	-
SN	-	-	-	-	-	-	-	-	-	-
ST	-	-	-	-	-	-	-	-	-	-
SH	-	-	-	-	-	-	-	-	-	-
TH	-	-	-	-	-	-	-	-	-	-
<b>BG</b>	<b>175.314</b>	<b>171.026</b>	<b>173.252</b>	<b>178.832</b>	<b>190.436</b>	<b>192.051</b>	<b>180.910</b>	<b>174.949</b>	<b>176.594</b>	<b>178.434</b>

Anmerkung: Ohne Integrierte Gesamtschule. BE+BB: Einschließlich der 5.+6. Klasse an Grundschulen. BB: Ab 2005 mit Grundschule (Jg. 5 und 6) an neu errichteten Oberschulen. RP: Schulartunabhängige Orientierungsstufe bei Haupt-, Realschulen und Gymnasien enthalten.

**B** Schüler, Klassen, Lehrer und erteilte Unterrichtsstunden nach Schularten und ausgewählten Klassenstufen  
**I** Allgemein bildende Schulen  
**5** Schulartunabhängige Orientierungsstufe  
**5e** Schüler je Klasse

Land	2005	2006	2007	2008	2009	2010	2011	2012	2013	2014
BW	26,8	26,3	26,0	27,7	26,2	24,7	25,9	25,0	23,6	21,9
BY	30,3	30,3	30,1	30,3	30,1	31,0	30,9	30,7	30,7	30,6
BE	22,4	22,6	22,8	22,7	22,6	22,3	22,0	21,6	21,4	21,2
BB	19,6	19,9	20,4	20,6	20,8	20,8	20,6	20,5	20,6	20,9
HB	-	-	-	-	-	-	-	-	-	-
HH	22,9	24,9	22,7	23,7	23,6	21,3	18,2	17,6	17,1	19,1
HE	24,1	24,1	23,8	23,3	22,5	22,0	21,9	21,6	21,6	21,2
MV	-	-	-	-	-	-	-	-	-	-
NI	-	-	-	-	-	-	-	-	-	-
NW	-	-	-	-	-	-	-	-	-	-
RP	-	-	-	-	-	-	-	-	-	-
SL	-	-	-	-	-	-	-	-	-	-
SN	-	-	-	-	-	-	-	-	-	-
ST	-	-	-	-	-	-	-	-	-	-
SH	-	-	-	-	-	-	-	-	-	-
TH	-	-	-	-	-	-	-	-	-	-
<b>BG</b>	<b>22,1</b>	<b>22,1</b>	<b>22,2</b>	<b>22,1</b>	<b>22,0</b>	<b>21,7</b>	<b>21,5</b>	<b>21,2</b>	<b>21,2</b>	<b>21,1</b>

**B** Schüler, Klassen, Lehrer und erteilte Unterrichtsstunden nach Schularten und ausgewählten Klassenstufen  
**I** Allgemein bildende Schulen  
**5** Schulartunabhängige Orientierungsstufe  
**5f** Schüler je Lehrer

Land	2005	2006	2007	2008	2009	2010	2011	2012	2013	2014
BW	21,4	22,4	21,9	18,8	24,7	21,4	17,3	16,0	16,9	16,0
BY	14,8	14,5	13,4	13,8	14,7	14,7	13,7	14,3	13,0	10,7
BE	13,3	13,5	14,1	13,6	14,0	13,9	13,1	13,1	13,5	12,6
BB	13,2	13,1	13,1	13,5	13,7	13,3	13,0	12,9	12,9	12,7
HB	-	-	-	-	-	-	-	-	-	-
HH	14,0	15,1	14,9	14,6	15,8	12,7	10,3	12,3	13,4	12,9
HE	17,4	17,4	17,2	16,8	15,0	15,2	14,3	14,0	13,1	13,3
MV	-	-	-	-	-	-	-	-	-	-
NI	-	-	-	-	-	-	-	-	-	-
NW	-	-	-	-	-	-	-	-	-	-
RP	-	-	-	-	-	-	-	-	-	-
SL	-	-	-	-	-	-	-	-	-	-
SN	-	-	-	-	-	-	-	-	-	-
ST	-	-	-	-	-	-	-	-	-	-
SH	-	-	-	-	-	-	-	-	-	-
TH	-	-	-	-	-	-	-	-	-	-
<b>BG</b>	<b>14,3</b>	<b>14,2</b>	<b>14,3</b>	<b>14,2</b>	<b>14,1</b>	<b>13,9</b>	<b>13,2</b>	<b>13,2</b>	<b>13,2</b>	<b>12,7</b>

**B** Schüler, Klassen, Lehrer und erteilte Unterrichtsstunden nach Schularten und ausgewählten Klassenstufen  
**I** Allgemein bildende Schulen  
**5** Schulartunabhängige Orientierungsstufe  
**5g** Erteilte Unterrichtsstunden je Schüler

Land	2005	2006	2007	2008	2009	2010	2011	2012	2013	2014
BW	1,42	1,36	1,38	1,40	1,06	1,43	1,45	1,60	1,49	1,56
BY	1,43	1,44	1,44	1,47	1,47	1,39	1,35	1,40	1,51	1,54
BE	1,84	1,79	1,74	1,75	1,73	1,74	1,84	1,83	1,82	1,84
BB	1,90	1,91	1,87	1,85	1,83	1,83	1,84	1,84	1,83	1,77
HB	-	-	-	-	-	-	-	-	-	-
HH	1,50	1,46	1,51	1,42	1,48	1,69	2,19	1,95	1,61	1,69
HE	1,38	1,38	1,44	1,44	1,49	1,51	1,54	1,64	1,76	1,74
MV	-	-	-	-	-	-	-	-	-	-
NI	-	-	-	-	-	-	-	-	-	-
NW	-	-	-	-	-	-	-	-	-	-
RP	-	-	-	-	-	-	-	-	-	-
SL	-	-	-	-	-	-	-	-	-	-
SN	-	-	-	-	-	-	-	-	-	-
ST	-	-	-	-	-	-	-	-	-	-
SH	-	-	-	-	-	-	-	-	-	-
TH	-	-	-	-	-	-	-	-	-	-
<b>BG</b>	<b>1,71</b>	<b>1,72</b>	<b>1,71</b>	<b>1,71</b>	<b>1,71</b>	<b>1,73</b>	<b>1,79</b>	<b>1,80</b>	<b>1,81</b>	<b>1,80</b>

**B** Schüler, Klassen, Lehrer und erteilte Unterrichtsstunden nach Schularten und ausgewählten Klassenstufen  
**I** Allgemein bildende Schulen  
**5** Schulartunabhängige Orientierungsstufe  
**5h** Erteilte Unterrichtsstunden je Klasse

Land	2005	2006	2007	2008	2009	2010	2011	2012	2013	2014
BW	37,9	35,7	36,0	38,7	27,8	35,3	37,7	40,0	35,1	34,1
BY	43,4	43,8	43,4	44,6	44,2	43,1	41,7	42,8	46,2	47,1
BE	41,2	40,5	39,5	39,6	39,2	38,8	40,5	39,6	38,9	39,0
BB	37,1	38,0	38,0	38,1	38,0	37,9	38,1	37,7	37,7	37,1
HB	-	-	-	-	-	-	-	-	-	-
HH	34,2	36,4	34,3	33,7	35,0	35,9	39,8	34,4	27,5	32,2
HE	33,2	33,3	34,2	33,5	33,4	33,2	33,7	35,4	38,1	36,7
MV	-	-	-	-	-	-	-	-	-	-
NI	-	-	-	-	-	-	-	-	-	-
NW	-	-	-	-	-	-	-	-	-	-
RP	-	-	-	-	-	-	-	-	-	-
SL	-	-	-	-	-	-	-	-	-	-
SN	-	-	-	-	-	-	-	-	-	-
ST	-	-	-	-	-	-	-	-	-	-
SH	-	-	-	-	-	-	-	-	-	-
TH	-	-	-	-	-	-	-	-	-	-
<b>BG</b>	<b>37,8</b>	<b>38,0</b>	<b>37,9</b>	<b>37,9</b>	<b>37,7</b>	<b>37,5</b>	<b>38,4</b>	<b>38,2</b>	<b>38,3</b>	<b>37,9</b>



**B Schüler, Klassen, Lehrer und erteilte Unterrichtsstunden nach Schularten und ausgewählten Klassenstufen**  
**I Allgemein bildende Schulen**  
**6 Hauptschulen**  
**6a Schüler**

Land	2005	2006	2007	2008	2009	2010	2011	2012	2013	2014
BW	194.437	182.988	172.077	159.953	156.171	151.731	146.564	141.482	127.068	114.048
BY	280.434	264.692	252.124	240.031	230.880	220.001	213.958	208.195	204.974	202.810
BE	14.785	13.615	12.516	11.587	10.757	8.110	5.434	2.431	29	-
BB	-	-	-	-	-	-	-	-	-	-
HB	4.703	3.446	2.200	1.008	91	58	26	-	-	-
HH	11.794	10.817	9.930	7.872	6.104	1.976	-	-	-	-
HE	41.171	37.858	33.090	30.159	27.972	26.291	25.060	24.085	22.841	22.095
MV	3.175	1.124	-	-	-	-	-	-	-	-
NI	117.341	107.415	98.947	92.201	86.603	81.286	75.019	66.544	57.408	48.518
NW	267.712	250.180	233.680	217.015	201.853	188.382	175.349	159.118	139.597	119.192
RP	43.798	39.918	36.455	33.351	23.272	9.403	5.210	1.725	561	476
SL	298	293	292	279	262	265	255	267	262	271
SN	-	-	-	-	-	-	-	-	-	-
ST	-	-	-	-	-	-	-	-	-	-
SH	44.181	41.054	36.923	29.596	23.293	16.022	9.879	4.031	913	92
TH	-	-	-	-	-	-	-	-	-	-
<b>BG</b>	<b>1.023.829</b>	<b>953.400</b>	<b>888.234</b>	<b>823.052</b>	<b>767.258</b>	<b>703.525</b>	<b>656.754</b>	<b>607.878</b>	<b>553.653</b>	<b>507.502</b>

Anmerkung: BE: Ab 2010 Zuordnung zur Integrierten Gesamtschule. BE (auslaufend), HB (2009), MV (2007), RP (2009; außer Privatschulen), SH (2010), HH (2011), HB (2012) auslaufend.

**B Schüler, Klassen, Lehrer und erteilte Unterrichtsstunden nach Schularten und ausgewählten Klassenstufen**  
**I Allgemein bildende Schulen**  
**6 Hauptschulen**  
**6b Klassen**

Land	2005	2006	2007	2008	2009	2010	2011	2012	2013	2014
BW	9.447	9.017	8.609	8.188	8.060	7.851	7.618	7.285	6.535	5.856
BY	12.946	12.351	11.875	11.479	11.276	10.871	10.692	10.510	10.380	10.319
BE	856	792	718	657	609	429	275	120	2	-
BB	-	-	-	-	-	-	-	-	-	-
HB	246	177	114	55	6	4	2	-	-	-
HH	528	493	451	359	272	91	-	-	-	-
HE	2.124	2.013	1.843	1.740	1.577	1.475	1.384	1.337	1.282	1.264
MV	186	65	-	-	-	-	-	-	-	-
NI	5.977	5.644	5.329	5.051	4.806	4.581	4.236	3.752	3.261	2.776
NW	11.929	11.343	10.664	9.961	9.362	8.784	8.176	7.406	6.555	5.622
RP	2.040	1.914	1.805	1.692	1.189	504	276	103	37	30
SL	12	12	12	12	12	12	11	11	11	12
SN	-	-	-	-	-	-	-	-	-	-
ST	-	-	-	-	-	-	-	-	-	-
SH	2.147	2.023	1.745	1.465	1.106	783	482	202	51	7
TH	-	-	-	-	-	-	-	-	-	-
<b>BG</b>	<b>48.438</b>	<b>45.844</b>	<b>43.165</b>	<b>40.659</b>	<b>38.275</b>	<b>35.385</b>	<b>33.152</b>	<b>30.726</b>	<b>28.114</b>	<b>25.886</b>

Anmerkung: BE: Ab 2010 Zuordnung zur Integrierten Gesamtschule. BE (auslaufend), HB (2009), MV (2007), RP (2009; außer Privatschulen), SH (2010), HH (2011) auslaufend.

**B Schüler, Klassen, Lehrer und erteilte Unterrichtsstunden nach Schularten und ausgewählten Klassenstufen**  
**I Allgemein bildende Schulen**  
**6 Hauptschulen**  
**6c Lehrer**

Land	2005	2006	2007	2008	2009	2010	2011	2012	2013	2014
BW	14.424	14.342	13.996	13.550	13.438	13.279	12.983	12.349	11.211	9.925
BY	19.506	18.929	18.437	17.944	17.716	17.479	17.502	17.551	17.573	17.262
BE	1.598	1.520	1.394	1.332	1.193	791	531	237	4	-
BB	-	-	-	-	-	-	-	-	-	-
HB	315	240	139	75	7	6	3	-	-	-
HH	871	814	749	594	461	135	-	-	-	-
HE	2.892	2.742	2.512	2.371	2.288	2.147	2.141	2.121	2.011	1.945
MV	228	83	-	-	-	-	-	-	-	-
NI	8.487	8.111	7.883	7.455	7.782	7.514	6.975	6.229	5.552	4.736
NW	18.109	18.069	17.157	16.146	15.581	14.965	14.455	13.491	12.199	10.662
RP	3.087	2.878	2.826	2.707	1.980	867	522	189	61	53
SL	15	16	17	17	18	19	18	17	18	20
SN	-	-	-	-	-	-	-	-	-	-
ST	-	-	-	-	-	-	-	-	-	-
SH	2.806	2.739	2.477	1.988	1.639	1.123	674	282	69	34
TH	-	-	-	-	-	-	-	-	-	-
<b>BG</b>	<b>72.338</b>	<b>70.483</b>	<b>67.587</b>	<b>64.179</b>	<b>62.103</b>	<b>58.325</b>	<b>55.804</b>	<b>52.466</b>	<b>48.698</b>	<b>44.637</b>

Anmerkung: BE: Ab 2010 Zuordnung zur Integrierten Gesamtschule. BE (auslaufend), HB (2009), MV (2007), RP (2009; außer Privatschulen), SH (2010), HH (2011) auslaufend.

**B Schüler, Klassen, Lehrer und erteilte Unterrichtsstunden nach Schularten und ausgewählten Klassenstufen**  
**I Allgemein bildende Schulen**  
**6 Hauptschulen**  
**6d Erteilte Unterrichtsstunden**

Land	2005	2006	2007	2008	2009	2010	2011	2012	2013	2014
BW	357.612	352.668	346.440	325.180	318.632	312.130	303.778	289.596	264.126	233.984
BY	484.276	463.294	442.457	431.138	423.805	414.342	409.811	401.807	398.222	395.246
BE	37.936	36.089	32.734	31.024	27.873	17.640	11.805	5.245	76	-
BB	-	-	-	-	-	-	-	-	-	-
HB	7.676	5.843	3.395	1.824	169	137	74	-	-	-
HH	19.085	17.788	16.434	13.117	10.335	3.071	-	-	-	-
HE	56.762	52.280	47.594	43.302	41.632	39.782	38.689	45.838	44.356	41.332
MV	5.391	1.886	-	-	-	-	-	-	-	-
NI	207.603	196.923	186.829	176.889	174.129	167.738	156.632	141.837	124.870	105.682
NW	443.666	445.189	419.717	395.686	374.228	355.224	341.458	316.139	282.383	245.839
RP	75.661	71.790	67.951	64.301	46.429	19.426	11.916	4.151	1.467	1.271
SL	378	442	435	399	405	405	371	371	379	433
SN	-	-	-	-	-	-	-	-	-	-
ST	-	-	-	-	-	-	-	-	-	-
SH	70.065	67.040	60.878	48.009	38.478	26.702	16.039	7.008	1.746	828
TH	-	-	-	-	-	-	-	-	-	-
<b>BG</b>	<b>1.766.111</b>	<b>1.711.232</b>	<b>1.624.864</b>	<b>1.530.869</b>	<b>1.456.115</b>	<b>1.356.597</b>	<b>1.290.573</b>	<b>1.211.992</b>	<b>1.117.625</b>	<b>1.024.615</b>

Anmerkung: BE: Ab 2010 Zuordnung zur Integrierten Gesamtschule. BE (auslaufend), HB (2009), MV (2007), RP (2009; außer Privatschulen), SH (2010), HH (2011) auslaufend.

**B Schüler, Klassen, Lehrer und erteilte Unterrichtsstunden nach Schularten und ausgewählten Klassenstufen**  
**I Allgemein bildende Schulen**  
**6 Hauptschulen**  
**6e Schüler je Klasse**

Land	2005	2006	2007	2008	2009	2010	2011	2012	2013	2014
BW	20,6	20,3	20,0	19,5	19,4	19,3	19,2	19,4	19,4	19,5
BY	21,7	21,4	21,2	20,9	20,5	20,2	20,0	19,8	19,7	19,7
BE	17,3	17,2	17,4	17,6	17,7	18,9	19,8	20,3	14,5	-
BB	-	-	-	-	-	-	-	-	-	-
HB	19,1	19,5	19,3	18,3	15,2	14,5	13,0	-	-	-
HH	22,3	21,9	22,0	21,9	22,4	21,7	-	-	-	-
HE	19,4	18,8	18,0	17,3	17,7	17,8	18,1	18,0	17,8	17,5
MV	17,1	17,3	-	-	-	-	-	-	-	-
NI	19,6	19,0	18,6	18,3	18,0	17,7	17,7	17,7	17,6	17,5
NW	22,4	22,1	21,9	21,8	21,6	21,4	21,4	21,5	21,3	21,2
RP	21,5	20,9	20,2	19,7	19,6	18,7	18,9	16,7	15,2	15,9
SL	24,8	24,4	24,3	23,3	21,8	22,1	23,2	24,3	23,8	22,6
SN	-	-	-	-	-	-	-	-	-	-
ST	-	-	-	-	-	-	-	-	-	-
SH	20,6	20,3	21,2	20,2	21,1	20,5	20,5	20,0	17,9	13,1
TH	-	-	-	-	-	-	-	-	-	-
<b>BG</b>	<b>21,1</b>	<b>20,8</b>	<b>20,6</b>	<b>20,2</b>	<b>20,0</b>	<b>19,9</b>	<b>19,8</b>	<b>19,8</b>	<b>19,7</b>	<b>19,6</b>

Anmerkung: SH (2014): Da es sich um eine auslaufende Schulart mit weniger als 100 Schülern handelt, ergeben die Berechnungen von Frequenzen keine plausiblen Werte. Die SchülerInnen werden z.T. an anderen Schularten mitbeschult.

**B Schüler, Klassen, Lehrer und erteilte Unterrichtsstunden nach Schularten und ausgewählten Klassenstufen**  
**I Allgemein bildende Schulen**  
**6 Hauptschulen**  
**6f Schüler je Lehrer**

Land	2005	2006	2007	2008	2009	2010	2011	2012	2013	2014
BW	13,5	12,8	12,3	11,8	11,6	11,4	11,3	11,5	11,3	11,5
BY	14,4	14,0	13,7	13,4	13,0	12,6	12,2	11,9	11,7	11,7
BE	9,3	9,0	9,0	8,7	9,0	10,3	10,2	10,3	7,3	-
BB	-	-	-	-	-	-	-	-	-	-
HB	14,9	14,4	15,8	13,4	13,0	9,7	8,7	-	-	-
HH	13,5	13,3	13,3	13,3	13,2	14,6	-	-	-	-
HE	14,2	13,8	13,2	12,7	12,2	12,2	11,7	11,4	11,4	11,4
MV	13,9	13,5	-	-	-	-	-	-	-	-
NI	13,8	13,2	12,6	12,4	11,1	10,8	10,8	10,7	10,3	10,2
NW	14,8	13,8	13,6	13,4	13,0	12,6	12,1	11,8	11,4	11,2
RP	14,2	13,9	12,9	12,3	11,8	10,8	10,0	9,1	9,2	9,0
SL	19,9	18,3	17,2	16,4	14,6	13,9	14,2	15,7	14,6	13,6
SN	-	-	-	-	-	-	-	-	-	-
ST	-	-	-	-	-	-	-	-	-	-
SH	15,7	15,0	14,9	14,9	14,2	14,3	14,7	14,3	13,2	2,7
TH	-	-	-	-	-	-	-	-	-	-
<b>BG</b>	<b>14,2</b>	<b>13,5</b>	<b>13,1</b>	<b>12,8</b>	<b>12,4</b>	<b>12,1</b>	<b>11,8</b>	<b>11,6</b>	<b>11,4</b>	<b>11,4</b>

Anmerkung: SH (2014): Da es sich um eine auslaufende Schulart mit weniger als 100 Schülern handelt, ergeben die Berechnungen von Frequenzen keine plausiblen Werte. Die SchülerInnen werden z.T. an anderen Schularten mitbeschult.

**B Schüler, Klassen, Lehrer und erteilte Unterrichtsstunden nach Schularten und ausgewählten Klassenstufen**  
**I Allgemein bildende Schulen**  
**6 Hauptschulen**  
**6g Erteilte Unterrichtsstunden je Schüler**

Land	2005	2006	2007	2008	2009	2010	2011	2012	2013	2014
BW	1,84	1,93	2,01	2,03	2,04	2,06	2,07	2,05	2,08	2,05
BY	1,73	1,75	1,75	1,80	1,84	1,88	1,92	1,93	1,94	1,95
BE	2,57	2,65	2,62	2,68	2,59	2,18	2,17	2,16	2,62	-
BB	-	-	-	-	-	-	-	-	-	-
HB	1,63	1,70	1,54	1,81	1,86	2,36	2,85	-	-	-
HH	1,62	1,64	1,65	1,67	1,69	1,55	-	-	-	-
HE	1,38	1,38	1,44	1,44	1,49	1,51	1,54	1,90	1,94	1,87
MV	1,70	1,68	-	-	-	-	-	-	-	-
NI	1,77	1,83	1,89	1,92	2,01	2,06	2,09	2,13	2,18	2,18
NW	1,66	1,78	1,80	1,82	1,85	1,89	1,95	1,99	2,02	2,06
RP	1,73	1,80	1,86	1,93	2,00	2,07	2,29	2,41	2,61	2,67
SL	1,27	1,51	1,49	1,43	1,55	1,53	1,45	1,39	1,45	1,60
SN	-	-	-	-	-	-	-	-	-	-
ST	-	-	-	-	-	-	-	-	-	-
SH	1,59	1,63	1,65	1,62	1,65	1,67	1,62	1,74	1,91	9,00
TH	-	-	-	-	-	-	-	-	-	-
<b>BG</b>	<b>1,73</b>	<b>1,79</b>	<b>1,83</b>	<b>1,86</b>	<b>1,90</b>	<b>1,93</b>	<b>1,97</b>	<b>1,99</b>	<b>2,02</b>	<b>2,02</b>

Anmerkung: SH (2014): Da es sich um eine auslaufende Schulart mit weniger als 100 Schülern handelt, ergeben die Berechnungen von Frequenzen keine plausiblen Werte. Die SchülerInnen werden z.T. an anderen Schularten mitbeschult.

**B Schüler, Klassen, Lehrer und erteilte Unterrichtsstunden nach Schularten und ausgewählten Klassenstufen**  
**I Allgemein bildende Schulen**  
**6 Hauptschulen**  
**6h Erteilte Unterrichtsstunden je Klasse**

Land	2005	2006	2007	2008	2009	2010	2011	2012	2013	2014
BW	37,9	39,1	40,2	39,7	39,5	39,8	39,9	39,8	40,4	40,0
BY	37,4	37,5	37,3	37,6	37,6	38,1	38,3	38,2	38,4	38,3
BE	44,3	45,6	45,6	47,2	45,8	41,1	42,9	43,7	38,0	-
BB	-	-	-	-	-	-	-	-	-	-
HB	31,2	33,0	29,8	33,2	28,2	34,3	37,0	-	-	-
HH	36,1	36,1	36,4	36,5	38,0	33,7	-	-	-	-
HE	26,7	26,0	25,8	24,9	26,4	27,0	28,0	34,3	34,6	32,7
MV	29,0	29,0	-	-	-	-	-	-	-	-
NI	34,7	34,9	35,1	35,0	36,2	36,6	37,0	37,8	38,3	38,1
NW	37,2	39,2	39,4	39,7	40,0	40,4	41,8	42,7	43,1	43,7
RP	37,1	37,5	37,6	38,0	39,0	38,5	43,2	40,3	39,6	42,4
SL	31,5	36,8	36,3	33,3	33,8	33,8	33,7	33,7	34,5	36,1
SN	-	-	-	-	-	-	-	-	-	-
ST	-	-	-	-	-	-	-	-	-	-
SH	32,6	33,1	34,9	32,8	34,8	34,1	33,3	34,7	34,2	118,3
TH	-	-	-	-	-	-	-	-	-	-
<b>BG</b>	<b>36,5</b>	<b>37,3</b>	<b>37,6</b>	<b>37,7</b>	<b>38,0</b>	<b>38,3</b>	<b>38,9</b>	<b>39,4</b>	<b>39,8</b>	<b>39,6</b>

Anmerkung: SH (2014): Da es sich um eine auslaufende Schulart mit weniger als 100 Schülern handelt, ergeben die Berechnungen von Frequenzen keine plausiblen Werte. Die SchülerInnen werden z.T. an anderen Schularten mitbeschult.

**B** Schüler, Klassen, Lehrer und erteilte Unterrichtsstunden nach Schularten und ausgewählten Klassenstufen  
**I** Allgemein bildende Schulen  
**6** Hauptschulen  
**6.1** Klassenstufen 5 und 6  
**6.1a** Schüler

Land	2005	2006	2007	2008	2009	2010	2011	2012	2013	2014
BW	66.820	62.718	61.577	56.917	55.892	54.095	51.895	41.230	30.427	24.287
BY	101.489	95.541	94.106	91.547	86.057	78.550	75.249	72.211	70.112	68.287
BE	-	-	-	-	-	-	-	-	-	-
BB	-	-	-	-	-	-	-	-	-	-
HB	-	-	-	-	-	-	-	-	-	-
HH	6.501	5.870	5.642	5.225	4.815	1.976	-	-	-	-
HE	6.160	5.641	5.008	4.556	4.472	4.190	3.699	3.637	3.517	3.446
MV	-	-	-	-	-	-	-	-	-	-
NI	30.770	27.152	25.494	24.250	22.988	21.066	17.165	11.718	8.995	7.954
NW	68.788	62.134	60.720	58.434	53.824	49.289	43.378	34.450	25.683	18.875
RP	13.631	12.300	11.381	10.575	7.065	2.533	1.341	202	186	144
SL	177	172	176	171	160	168	170	164	157	155
SN	-	-	-	-	-	-	-	-	-	-
ST	-	-	-	-	-	-	-	-	-	-
SH	13.335	11.983	11.803	6.888	2.901	483	11	-	-	-
TH	-	-	-	-	-	-	-	-	-	-
<b>BG</b>	<b>307.671</b>	<b>283.511</b>	<b>275.907</b>	<b>258.563</b>	<b>238.174</b>	<b>212.350</b>	<b>192.908</b>	<b>163.612</b>	<b>139.077</b>	<b>123.148</b>

Anmerkung: In RP (2009; außer Privatschulen), SH (2010), HH (2011) auslaufend. BW: (2008) Zahl korrigiert.

**B** Schüler, Klassen, Lehrer und erteilte Unterrichtsstunden nach Schularten und ausgewählten Klassenstufen  
**I** Allgemein bildende Schulen  
**6** Hauptschulen  
**6.1** Klassenstufen 5 und 6  
**6.1b** Klassen

Land	2005	2006	2007	2008	2009	2010	2011	2012	2013	2014
BW	3.337	3.181	3.116	3.022	2.917	2.825	2.748	2.200	1.636	1.338
BY	4.726	4.464	4.373	4.325	4.168	3.874	3.748	3.654	3.577	3.479
BE	-	-	-	-	-	-	-	-	-	-
BB	-	-	-	-	-	-	-	-	-	-
HB	-	-	-	-	-	-	-	-	-	-
HH	273	251	246	228	210	91	-	-	-	-
HE	340	317	286	272	253	224	188	184	179	189
MV	-	-	-	-	-	-	-	-	-	-
NI	1.713	1.553	1.457	1.416	1.371	1.288	1.046	713	557	511
NW	3.211	2.963	2.865	2.751	2.555	2.373	2.090	1.661	1.250	919
RP	628	591	582	558	387	129	66	18	13	9
SL	6	6	6	6	6	6	6	6	6	6
SN	-	-	-	-	-	-	-	-	-	-
ST	-	-	-	-	-	-	-	-	-	-
SH	678	611	532	341	129	25	1	-	-	-
TH	-	-	-	-	-	-	-	-	-	-
<b>BG</b>	<b>14.912</b>	<b>13.937</b>	<b>13.463</b>	<b>12.919</b>	<b>11.996</b>	<b>10.835</b>	<b>9.893</b>	<b>8.436</b>	<b>7.218</b>	<b>6.451</b>

Anmerkung: In RP (2009; außer Privatschulen), SH (2010), HH (2011) auslaufend.

**B** Schüler, Klassen, Lehrer und erteilte Unterrichtsstunden nach Schularten und ausgewählten Klassenstufen  
**I** Allgemein bildende Schulen  
**6** Hauptschulen  
**6.1** Klassenstufen 5 und 6  
**6.1c** Lehrer

Land	2005	2006	2007	2008	2009	2010	2011	2012	2013	2014
BW	5.871	5.833	5.066	5.000	4.863	4.778	4.679	3.729	2.807	2.268
BY	6.617	6.374	6.331	6.406	6.230	6.083	6.021	5.976	5.915	5.745
BE	-	-	-	-	-	-	-	-	-	-
BB	-	-	-	-	-	-	-	-	-	-
HB	-	-	-	-	-	-	-	-	-	-
HH	428	379	354	330	319	135	-	-	-	-
HE	374	348	314	299	357	319	307	303	290	278
MV	-	-	-	-	-	-	-	-	-	-
NI	2.246	2.076	2.128	2.058	2.143	2.039	1.672	1.148	932	852
NW	4.728	4.705	4.600	4.454	4.291	4.068	3.746	3.103	2.247	1.792
RP	905	846	869	893	638	244	125	33	21	16
SL	6	7	7	7	7	8	7	7	7	8
SN	-	-	-	-	-	-	-	-	-	-
ST	-	-	-	-	-	-	-	-	-	-
SH	827	827	755	463	191	36	1	-	-	-
TH	-	-	-	-	-	-	-	-	-	-
<b>BG</b>	<b>22.001</b>	<b>21.395</b>	<b>20.424</b>	<b>19.910</b>	<b>19.039</b>	<b>17.710</b>	<b>16.558</b>	<b>14.299</b>	<b>12.219</b>	<b>10.959</b>

Anmerkung: In RP (2009; außer Privatschulen), SH (2010), HH (2011) auslaufend.

**B** Schüler, Klassen, Lehrer und erteilte Unterrichtsstunden nach Schularten und ausgewählten Klassenstufen  
**I** Allgemein bildende Schulen  
**6** Hauptschulen  
**6.1** Klassenstufen 5 und 6  
**6.1d** Erteilte Unterrichtsstunden

Land	2005	2006	2007	2008	2009	2010	2011	2012	2013	2014
BW	145.560	143.548	124.372	119.991	115.313	112.927	109.482	87.458	66.111	53.461
BY	164.349	156.114	152.056	153.990	149.141	144.278	141.097	136.931	134.110	131.611
BE	-	-	-	-	-	-	-	-	-	-
BB	-	-	-	-	-	-	-	-	-	-
HB	-	-	-	-	-	-	-	-	-	-
HH	9.589	8.389	7.890	7.303	7.208	3.071	-	-	-	-
HE	8.492	7.842	7.203	6.495	6.656	6.340	5.711	6.475	6.314	5.611
MV	-	-	-	-	-	-	-	-	-	-
NI	54.953	50.394	50.425	48.839	47.955	45.524	37.545	26.141	20.966	19.001
NW	115.827	115.923	112.399	109.155	102.963	96.445	88.379	72.823	52.077	41.254
RP	22.194	21.099	20.899	21.206	14.956	5.473	2.849	725	515	385
SL	151	177	174	160	162	162	148	148	152	173
SN	-	-	-	-	-	-	-	-	-	-
ST	-	-	-	-	-	-	-	-	-	-
SH	20.642	20.248	18.560	11.175	4.488	853	33	-	-	-
TH	-	-	-	-	-	-	-	-	-	-
<b>BG</b>	<b>541.757</b>	<b>523.734</b>	<b>493.978</b>	<b>478.314</b>	<b>448.842</b>	<b>415.073</b>	<b>385.244</b>	<b>330.701</b>	<b>280.245</b>	<b>251.496</b>

Anmerkung: In RP (2009; außer Privatschulen), SH (2010), HH (2011) auslaufend.

**B** Schüler, Klassen, Lehrer und erteilte Unterrichtsstunden nach Schularten und ausgewählten Klassenstufen  
**I** Allgemein bildende Schulen  
**6** Hauptschulen  
**6.1** Klassenstufen 5 und 6  
**6.1e** Schüler je Klasse

Land	2005	2006	2007	2008	2009	2010	2011	2012	2013	2014
BW	20,0	19,7	19,8	18,8	19,2	19,1	18,9	18,7	18,6	18,2
BY	21,5	21,4	21,5	21,2	20,6	20,3	20,1	19,8	19,6	19,6
BE	-	-	-	-	-	-	-	-	-	-
BB	-	-	-	-	-	-	-	-	-	-
HB	-	-	-	-	-	-	-	-	-	-
HH	23,8	23,4	22,9	22,9	22,9	21,7	-	-	-	-
HE	18,1	17,8	17,5	16,8	17,7	18,7	19,7	19,8	19,6	18,2
MV	-	-	-	-	-	-	-	-	-	-
NI	18,0	17,5	17,5	17,1	16,8	16,4	16,4	16,4	16,1	15,6
NW	21,4	21,0	21,2	21,2	21,1	20,8	20,8	20,7	20,5	20,5
RP	21,7	20,8	19,6	19,0	18,3	19,6	20,3	11,2	14,3	16,0
SL	29,5	28,7	29,3	28,5	26,7	28,0	28,3	27,3	26,2	25,8
SN	-	-	-	-	-	-	-	-	-	-
ST	-	-	-	-	-	-	-	-	-	-
SH	19,7	19,6	22,2	20,2	22,5	19,3	11,0	-	-	-
TH	-	-	-	-	-	-	-	-	-	-
<b>BG</b>	<b>20,6</b>	<b>20,3</b>	<b>20,5</b>	<b>20,0</b>	<b>19,9</b>	<b>19,6</b>	<b>19,5</b>	<b>19,4</b>	<b>19,3</b>	<b>19,1</b>

**B** Schüler, Klassen, Lehrer und erteilte Unterrichtsstunden nach Schularten und ausgewählten Klassenstufen  
**I** Allgemein bildende Schulen  
**6** Hauptschulen  
**6.1** Klassenstufen 5 und 6  
**6.1f** Schüler je Lehrer

Land	2005	2006	2007	2008	2009	2010	2011	2012	2013	2014
BW	11,4	10,8	12,2	11,4	11,5	11,3	11,1	11,1	10,8	10,7
BY	15,3	15,0	14,9	14,3	13,8	12,9	12,5	12,1	11,9	11,9
BE	-	-	-	-	-	-	-	-	-	-
BB	-	-	-	-	-	-	-	-	-	-
HB	-	-	-	-	-	-	-	-	-	-
HH	15,2	15,5	15,9	15,8	15,1	14,6	-	-	-	-
HE	16,5	16,2	15,9	15,2	12,5	13,1	12,0	12,0	12,1	12,4
MV	-	-	-	-	-	-	-	-	-	-
NI	13,7	13,1	12,0	11,8	10,7	10,3	10,3	10,2	9,7	9,3
NW	14,5	13,2	13,2	13,1	12,5	12,1	11,6	11,1	11,4	10,5
RP	15,1	14,5	13,1	11,8	11,1	10,4	10,7	6,1	8,9	9,0
SL	29,5	24,6	25,1	24,4	22,9	21,0	24,3	23,4	22,4	19,4
SN	-	-	-	-	-	-	-	-	-	-
ST	-	-	-	-	-	-	-	-	-	-
SH	16,1	14,5	15,6	14,9	15,2	13,4	11,0	-	-	-
TH	-	-	-	-	-	-	-	-	-	-
<b>BG</b>	<b>14,0</b>	<b>13,3</b>	<b>13,5</b>	<b>13,0</b>	<b>12,5</b>	<b>12,0</b>	<b>11,7</b>	<b>11,4</b>	<b>11,4</b>	<b>11,2</b>

**B** Schüler, Klassen, Lehrer und erteilte Unterrichtsstunden nach Schularten und ausgewählten Klassenstufen  
**I** Allgemein bildende Schulen  
**6** Hauptschulen  
**6.1** Klassenstufen 5 und 6  
**6.1g** Erteilte Unterrichtsstunden je Schüler

Land	2005	2006	2007	2008	2009	2010	2011	2012	2013	2014
BW	2,18	2,29	2,02	2,11	2,06	2,09	2,11	2,12	2,17	2,20
BY	1,62	1,63	1,62	1,68	1,73	1,84	1,88	1,90	1,91	1,93
BE	-	-	-	-	-	-	-	-	-	-
BB	-	-	-	-	-	-	-	-	-	-
HB	-	-	-	-	-	-	-	-	-	-
HH	1,48	1,43	1,40	1,40	1,50	1,55	-	-	-	-
HE	1,38	1,39	1,44	1,43	1,49	1,51	1,54	1,78	1,80	1,63
MV	-	-	-	-	-	-	-	-	-	-
NI	1,79	1,86	1,98	2,01	2,09	2,16	2,19	2,23	2,33	2,39
NW	1,68	1,87	1,85	1,87	1,91	1,96	2,04	2,11	2,03	2,19
RP	1,63	1,72	1,84	2,01	2,12	2,16	2,12	3,59	2,77	2,67
SL	0,85	1,03	0,99	0,94	1,01	0,96	0,87	0,90	0,97	1,12
SN	-	-	-	-	-	-	-	-	-	-
ST	-	-	-	-	-	-	-	-	-	-
SH	1,55	1,69	1,57	1,62	1,55	1,77	3,00	-	-	-
TH	-	-	-	-	-	-	-	-	-	-
<b>BG</b>	<b>1,76</b>	<b>1,85</b>	<b>1,79</b>	<b>1,85</b>	<b>1,88</b>	<b>1,95</b>	<b>2,00</b>	<b>2,02</b>	<b>2,02</b>	<b>2,04</b>

**B** Schüler, Klassen, Lehrer und erteilte Unterrichtsstunden nach Schularten und ausgewählten Klassenstufen  
**I** Allgemein bildende Schulen  
**6** Hauptschulen  
**6.1** Klassenstufen 5 und 6  
**6.1h** Erteilte Unterrichtsstunden je Klasse

Land	2005	2006	2007	2008	2009	2010	2011	2012	2013	2014
BW	43,6	45,1	39,9	39,7	39,5	40,0	39,8	39,8	40,4	40,0
BY	34,8	35,0	34,8	35,6	35,8	37,2	37,6	37,5	37,5	37,8
BE	-	-	-	-	-	-	-	-	-	-
BB	-	-	-	-	-	-	-	-	-	-
HB	-	-	-	-	-	-	-	-	-	-
HH	35,1	33,4	32,1	32,0	34,3	33,7	-	-	-	-
HE	25,0	24,7	25,2	23,9	26,3	28,3	30,4	35,2	35,3	29,7
MV	-	-	-	-	-	-	-	-	-	-
NI	32,1	32,4	34,6	34,5	35,0	35,3	35,9	36,7	37,6	37,2
NW	36,1	39,1	39,2	39,7	40,3	40,6	42,3	43,8	41,7	44,9
RP	35,3	35,7	35,9	38,0	38,6	42,4	43,2	40,3	39,6	42,8
SL	25,2	29,5	29,0	26,7	27,0	27,0	24,7	24,7	25,3	28,8
SN	-	-	-	-	-	-	-	-	-	-
ST	-	-	-	-	-	-	-	-	-	-
SH	30,4	33,1	34,9	32,8	34,8	34,1	33,0	-	-	-
TH	-	-	-	-	-	-	-	-	-	-
<b>BG</b>	<b>36,3</b>	<b>37,6</b>	<b>36,7</b>	<b>37,0</b>	<b>37,4</b>	<b>38,3</b>	<b>38,9</b>	<b>39,2</b>	<b>38,8</b>	<b>39,0</b>



**B Schüler, Klassen, Lehrer und erteilte Unterrichtsstunden nach Schularten und ausgewählten Klassenstufen**  
**I Allgemein bildende Schulen**  
**6 Hauptschulen**  
**6.2 Klassenstufen 7 bis 9/10**  
**6.2a Schüler**

Land	2005	2006	2007	2008	2009	2010	2011	2012	2013	2014
BW	127.617	120.270	110.500	103.036	100.279	97.636	94.669	100.252	96.641	89.761
BY	178.945	169.151	158.018	148.484	144.823	141.451	138.709	135.984	134.862	134.523
BE	14.785	13.615	12.516	11.587	10.757	8.110	5.434	2.431	29	-
BB	-	-	-	-	-	-	-	-	-	-
HB	4.703	3.446	2.200	1.008	91	58	26	-	-	-
HH	5.293	4.947	4.288	2.647	1.289	-	-	-	-	-
HE	35.011	32.217	28.082	25.603	23.500	22.101	21.361	20.448	19.324	18.649
MV	3.175	1.124	-	-	-	-	-	-	-	-
NI	86.571	80.263	73.453	67.951	63.615	60.220	57.854	54.826	48.413	40.564
NW	198.924	188.046	172.960	158.581	148.029	139.093	131.971	124.668	113.914	100.317
RP	30.167	27.618	25.074	22.776	16.207	6.870	3.869	1.523	375	332
SL	121	121	116	108	102	97	85	103	105	116
SN	-	-	-	-	-	-	-	-	-	-
ST	-	-	-	-	-	-	-	-	-	-
SH	30.846	29.071	25.120	22.708	20.392	15.539	9.868	4.031	913	92
TH	-	-	-	-	-	-	-	-	-	-
<b>BG</b>	<b>716.158</b>	<b>669.889</b>	<b>612.327</b>	<b>564.489</b>	<b>529.084</b>	<b>491.175</b>	<b>463.846</b>	<b>444.266</b>	<b>414.576</b>	<b>384.354</b>

Anmerkung: BE: Ab 2010 Zuordnung zur Integrierten Gesamtschule. BE (auslaufend), HB (2009), MV (2007), RP (2009; außer Privatschulen), SH (2010), HH (2011) auslaufend.

**B Schüler, Klassen, Lehrer und erteilte Unterrichtsstunden nach Schularten und ausgewählten Klassenstufen**  
**I Allgemein bildende Schulen**  
**6 Hauptschulen**  
**6.2 Klassenstufen 7 bis 9/10**  
**6.2b Klassen**

Land	2005	2006	2007	2008	2009	2010	2011	2012	2013	2014
BW	6.110	5.836	5.493	5.166	5.143	5.026	4.870	5.085	4.899	4.518
BY	8.220	7.887	7.502	7.154	7.108	6.997	6.944	6.856	6.803	6.840
BE	856	792	718	657	609	429	275	120	2	-
BB	-	-	-	-	-	-	-	-	-	-
HB	246	177	114	55	6	4	2	-	-	-
HH	255	242	205	131	62	-	-	-	-	-
HE	1.784	1.696	1.557	1.468	1.324	1.251	1.196	1.153	1.103	1.075
MV	186	65	-	-	-	-	-	-	-	-
NI	4.264	4.091	3.872	3.635	3.435	3.293	3.190	3.039	2.704	2.265
NW	8.718	8.380	7.799	7.210	6.807	6.411	6.086	5.745	5.305	4.703
RP	1.412	1.323	1.223	1.134	802	375	210	85	24	21
SL	6	6	6	6	6	6	5	5	5	6
SN	-	-	-	-	-	-	-	-	-	-
ST	-	-	-	-	-	-	-	-	-	-
SH	1.469	1.412	1.213	1.124	977	758	481	202	51	7
TH	-	-	-	-	-	-	-	-	-	-
<b>BG</b>	<b>33.526</b>	<b>31.907</b>	<b>29.702</b>	<b>27.740</b>	<b>26.279</b>	<b>24.550</b>	<b>23.259</b>	<b>22.290</b>	<b>20.896</b>	<b>19.435</b>

Anmerkung: BE: Ab 2010 Zuordnung zur Integrierten Gesamtschule. BE (auslaufend), HB (2009), MV (2007), RP (2009; außer Privatschulen), SH (2010), HH (2011) auslaufend.

**B Schüler, Klassen, Lehrer und erteilte Unterrichtsstunden nach Schularten und ausgewählten Klassenstufen**  
**I Allgemein bildende Schulen**  
**6 Hauptschulen**  
**6.2 Klassenstufen 7 bis 9/10**  
**6.2c Lehrer**

Land	2005	2006	2007	2008	2009	2010	2011	2012	2013	2014
BW	8.553	8.509	8.930	8.550	8.575	8.501	8.304	8.620	8.404	7.657
BY	12.889	12.555	12.106	11.538	11.486	11.396	11.481	11.575	11.658	11.517
BE	1.598	1.520	1.394	1.332	1.193	791	531	237	4	-
BB	-	-	-	-	-	-	-	-	-	-
HB	315	240	139	75	7	6	3	-	-	-
HH	444	435	395	264	142	-	-	-	-	-
HE	2.518	2.394	2.198	2.072	1.931	1.828	1.834	1.818	1.721	1.667
MV	228	83	-	-	-	-	-	-	-	-
NI	6.241	6.035	5.755	5.397	5.639	5.475	5.303	5.081	4.620	3.884
NW	13.381	13.364	12.557	11.692	11.290	10.897	10.709	10.388	9.952	8.870
RP	2.182	2.032	1.957	1.814	1.342	623	397	156	40	37
SL	9	9	10	10	11	11	11	10	11	12
SN	-	-	-	-	-	-	-	-	-	-
ST	-	-	-	-	-	-	-	-	-	-
SH	1.979	1.912	1.722	1.525	1.448	1.087	673	282	69	34
TH	-	-	-	-	-	-	-	-	-	-
<b>BG</b>	<b>50.337</b>	<b>49.088</b>	<b>47.163</b>	<b>44.269</b>	<b>43.064</b>	<b>40.615</b>	<b>39.246</b>	<b>38.167</b>	<b>36.479</b>	<b>33.678</b>

Anmerkung: BE: Ab 2010 Zuordnung zur Integrierten Gesamtschule. BE (auslaufend), HB (2009), MV (2007), RP (2009; außer Privatschulen), SH (2010), HH (2011) auslaufend.

**B Schüler, Klassen, Lehrer und erteilte Unterrichtsstunden nach Schularten und ausgewählten Klassenstufen**  
**I Allgemein bildende Schulen**  
**6 Hauptschulen**  
**6.2 Klassenstufen 7 bis 9/10**  
**6.2d Erteilte Unterrichtsstunden**

Land	2005	2006	2007	2008	2009	2010	2011	2012	2013	2014
BW	212.052	209.120	222.068	205.189	203.319	199.203	194.296	202.138	198.015	180.522
BY	319.927	307.180	290.401	277.148	274.664	270.064	268.714	264.876	264.112	263.635
BE	37.936	36.089	32.734	31.024	27.873	17.640	11.805	5.245	76	-
BB	-	-	-	-	-	-	-	-	-	-
HB	7.676	5.843	3.395	1.824	169	137	74	-	-	-
HH	9.496	9.399	8.544	5.814	3.127	-	-	-	-	-
HE	48.270	44.438	40.391	36.807	34.976	33.442	32.978	39.363	38.042	35.721
MV	5.391	1.886	-	-	-	-	-	-	-	-
NI	152.650	146.529	136.404	128.050	126.174	122.214	119.087	115.696	103.904	86.681
NW	327.839	329.266	307.318	286.531	271.265	258.779	253.079	243.316	230.306	204.585
RP	53.467	50.691	47.052	43.095	31.473	13.953	9.067	3.426	952	886
SL	227	265	261	239	243	243	223	223	227	260
SN	-	-	-	-	-	-	-	-	-	-
ST	-	-	-	-	-	-	-	-	-	-
SH	49.423	46.792	42.318	36.834	33.990	25.849	16.006	7.008	1.746	828
TH	-	-	-	-	-	-	-	-	-	-
<b>BG</b>	<b>1.224.354</b>	<b>1.187.498</b>	<b>1.130.886</b>	<b>1.052.555</b>	<b>1.007.273</b>	<b>941.524</b>	<b>905.329</b>	<b>881.291</b>	<b>837.380</b>	<b>773.118</b>

Anmerkung: BE: Ab 2010 Zuordnung zur Integrierten Gesamtschule. BE (auslaufend), HB (2009), MV (2007), RP (2009; außer Privatschulen), SH (2010), HH (2011) auslaufend.

**B Schüler, Klassen, Lehrer und erteilte Unterrichtsstunden nach Schularten und ausgewählten Klassenstufen**  
**I Allgemein bildende Schulen**  
**6 Hauptschulen**  
**6.2 Klassenstufen 7 bis 9/10**  
**6.2e Schüler je Klasse**

Land	2005	2006	2007	2008	2009	2010	2011	2012	2013	2014
BW	20,9	20,6	20,1	19,9	19,5	19,4	19,4	19,7	19,7	19,9
BY	21,8	21,4	21,1	20,8	20,4	20,2	20,0	19,8	19,8	19,7
BE	17,3	17,2	17,4	17,6	17,7	18,9	19,8	20,3	14,5	-
BB	-	-	-	-	-	-	-	-	-	-
HB	19,1	19,5	19,3	18,3	15,2	14,5	13,0	-	-	-
HH	20,8	20,4	20,9	20,2	20,8	-	-	-	-	-
HE	19,6	19,0	18,0	17,4	17,7	17,7	17,9	17,7	17,5	17,3
MV	17,1	17,3	-	-	-	-	-	-	-	-
NI	20,3	19,6	19,0	18,7	18,5	18,3	18,1	18,0	17,9	17,9
NW	22,8	22,4	22,2	22,0	21,7	21,7	21,7	21,7	21,5	21,3
RP	21,4	20,9	20,5	20,1	20,2	18,3	18,4	17,9	15,6	15,8
SL	20,2	20,2	19,3	18,0	17,0	16,2	17,0	20,6	21,0	19,3
SN	-	-	-	-	-	-	-	-	-	-
ST	-	-	-	-	-	-	-	-	-	-
SH	21,0	20,6	20,7	20,2	20,9	20,5	20,5	20,0	17,9	13,1
TH	-	-	-	-	-	-	-	-	-	-
<b>BG</b>	<b>21,4</b>	<b>21,0</b>	<b>20,6</b>	<b>20,3</b>	<b>20,1</b>	<b>20,0</b>	<b>19,9</b>	<b>19,9</b>	<b>19,8</b>	<b>19,8</b>

Anmerkung: SH (2014): Da es sich um eine auslaufende Schulart mit weniger als 100 Schülern handelt, ergeben die Berechnungen von Frequenzen keine plausiblen Werte. Die SchülerInnen werden z.T. an anderen Schularten mitbeschult.

**B Schüler, Klassen, Lehrer und erteilte Unterrichtsstunden nach Schularten und ausgewählten Klassenstufen**  
**I Allgemein bildende Schulen**  
**6 Hauptschulen**  
**6.2 Klassenstufen 7 bis 9/10**  
**6.2f Schüler je Lehrer**

Land	2005	2006	2007	2008	2009	2010	2011	2012	2013	2014
BW	14,9	14,1	12,4	12,1	11,7	11,5	11,4	11,6	11,5	11,7
BY	13,9	13,5	13,1	12,9	12,6	12,4	12,1	11,7	11,6	11,7
BE	9,3	9,0	9,0	8,7	9,0	10,3	10,2	10,3	7,3	-
BB	-	-	-	-	-	-	-	-	-	-
HB	14,9	14,4	15,8	13,4	13,0	9,7	8,7	-	-	-
HH	11,9	11,4	10,9	10,0	9,1	-	-	-	-	-
HE	13,9	13,5	12,8	12,4	12,2	12,1	11,6	11,2	11,2	11,2
MV	13,9	13,5	-	-	-	-	-	-	-	-
NI	13,9	13,3	12,8	12,6	11,3	11,0	10,9	10,8	10,5	10,4
NW	14,9	14,1	13,8	13,6	13,1	12,8	12,3	12,0	11,4	11,3
RP	13,8	13,6	12,8	12,6	12,1	11,0	9,7	9,8	9,4	9,0
SL	13,4	13,4	11,6	10,8	9,3	8,8	7,7	10,3	9,5	9,7
SN	-	-	-	-	-	-	-	-	-	-
ST	-	-	-	-	-	-	-	-	-	-
SH	15,6	15,2	14,6	14,9	14,1	14,3	14,7	14,3	13,2	2,7
TH	-	-	-	-	-	-	-	-	-	-
<b>BG</b>	<b>14,2</b>	<b>13,6</b>	<b>13,0</b>	<b>12,8</b>	<b>12,3</b>	<b>12,1</b>	<b>11,8</b>	<b>11,6</b>	<b>11,4</b>	<b>11,4</b>

Anmerkung: SH (2014): Da es sich um eine auslaufende Schulart mit weniger als 100 Schülern handelt, ergeben die Berechnungen von Frequenzen keine plausiblen Werte. Die SchülerInnen werden z.T. an anderen Schularten mitbeschult.

**B Schüler, Klassen, Lehrer und erteilte Unterrichtsstunden nach Schularten und ausgewählten Klassenstufen**  
**I Allgemein bildende Schulen**  
**6 Hauptschulen**  
**6.2 Klassenstufen 7 bis 9/10**  
**6.2g Erteilte Unterrichtsstunden je Schüler**

Land	2005	2006	2007	2008	2009	2010	2011	2012	2013	2014
BW	1,66	1,74	2,01	1,99	2,03	2,04	2,05	2,02	2,05	2,01
BY	1,79	1,82	1,84	1,87	1,90	1,91	1,94	1,95	1,96	1,96
BE	2,57	2,65	2,62	2,68	2,59	2,18	2,17	2,16	2,62	-
BB	-	-	-	-	-	-	-	-	-	-
HB	1,63	1,70	1,54	1,81	1,86	2,36	2,85	-	-	-
HH	1,79	1,90	1,99	2,20	2,43	-	-	-	-	-
HE	1,38	1,38	1,44	1,44	1,49	1,51	1,54	1,93	1,97	1,92
MV	1,70	1,68	-	-	-	-	-	-	-	-
NI	1,76	1,83	1,86	1,88	1,98	2,03	2,06	2,11	2,15	2,14
NW	1,65	1,75	1,78	1,81	1,83	1,86	1,92	1,95	2,02	2,04
RP	1,77	1,84	1,88	1,89	1,94	2,03	2,34	2,25	2,54	2,67
SL	1,88	2,19	2,25	2,21	2,38	2,51	2,62	2,17	2,16	2,24
SN	-	-	-	-	-	-	-	-	-	-
ST	-	-	-	-	-	-	-	-	-	-
SH	1,60	1,61	1,68	1,62	1,67	1,66	1,62	1,74	1,91	9,00
TH	-	-	-	-	-	-	-	-	-	-
<b>BG</b>	<b>1,71</b>	<b>1,77</b>	<b>1,85</b>	<b>1,86</b>	<b>1,90</b>	<b>1,92</b>	<b>1,95</b>	<b>1,98</b>	<b>2,02</b>	<b>2,01</b>

Anmerkung: SH (2014): Da es sich um eine auslaufende Schulart mit weniger als 100 Schülern handelt, ergeben die Berechnungen von Frequenzen keine plausiblen Werte. Die SchülerInnen werden z.T. an anderen Schularten mitbeschult.

**B Schüler, Klassen, Lehrer und erteilte Unterrichtsstunden nach Schularten und ausgewählten Klassenstufen**  
**I Allgemein bildende Schulen**  
**6 Hauptschulen**  
**6.2 Klassenstufen 7 bis 9/10**  
**6.2h Erteilte Unterrichtsstunden je Klasse**

Land	2005	2006	2007	2008	2009	2010	2011	2012	2013	2014
BW	34,7	35,8	40,4	39,7	39,5	39,6	39,9	39,8	40,4	40,0
BY	38,9	38,9	38,7	38,7	38,6	38,6	38,7	38,6	38,8	38,5
BE	44,3	45,6	45,6	47,2	45,8	41,1	42,9	43,7	38,0	-
BB	-	-	-	-	-	-	-	-	-	-
HB	31,2	33,0	29,8	33,2	28,2	34,3	37,0	-	-	-
HH	37,2	38,8	41,7	44,4	50,4	-	-	-	-	-
HE	27,1	26,2	25,9	25,1	26,4	26,7	27,6	34,1	34,5	33,2
MV	29,0	29,0	-	-	-	-	-	-	-	-
NI	35,8	35,8	35,2	35,2	36,7	37,1	37,3	38,1	38,4	38,3
NW	37,6	39,3	39,4	39,7	39,9	40,4	41,6	42,4	43,4	43,5
RP	37,9	38,3	38,5	38,0	39,2	37,2	43,2	40,3	39,7	42,2
SL	37,8	44,2	43,5	39,8	40,5	40,5	44,6	44,6	45,4	43,3
SN	-	-	-	-	-	-	-	-	-	-
ST	-	-	-	-	-	-	-	-	-	-
SH	33,6	33,1	34,9	32,8	34,8	34,1	33,3	34,7	34,2	118,3
TH	-	-	-	-	-	-	-	-	-	-
<b>BG</b>	<b>36,5</b>	<b>37,2</b>	<b>38,1</b>	<b>37,9</b>	<b>38,3</b>	<b>38,4</b>	<b>38,9</b>	<b>39,5</b>	<b>40,1</b>	<b>39,8</b>

Anmerkung: SH (2014): Da es sich um eine auslaufende Schulart mit weniger als 100 Schülern handelt, ergeben die Berechnungen von Frequenzen keine plausiblen Werte. Die SchülerInnen werden z.T. an anderen Schularten mitbeschult.

**B Schüler, Klassen, Lehrer und erteilte Unterrichtsstunden nach Schularten und ausgewählten Klassenstufen**  
**I Allgemein bildende Schulen**  
**7 Schularten mit mehreren Bildungsgängen**  
**7a Schüler**

Land	2005	2006	2007	2008	2009	2010	2011	2012	2013	2014
BW	-	-	-	-	-	-	-	-	-	-
BY	-	-	-	-	-	-	-	-	-	-
BE	-	-	-	-	-	-	-	-	-	-
BB	6.292	12.190	17.763	23.691	24.588	26.009	28.969	30.750	31.676	32.506
HB	3.438	4.980	6.277	7.681	8.727	7.510	6.298	5.018	3.654	2.284
HH	2.739	2.566	2.284	5.051	7.720	6.964	5.778	2.369	-	-
HE	-	-	-	-	-	-	1.140	2.435	3.472	4.569
MV	24.103	28.561	36.534	35.394	35.656	36.816	38.557	39.642	40.002	41.103
NI	-	-	-	-	-	-	8.236	23.262	38.093	55.792
NW	-	-	-	-	-	-	1.154	7.605	19.335	33.047
RP	41.610	40.452	38.928	37.694	57.110	88.181	93.036	95.204	93.583	88.636
SL	27.788	24.726	22.986	21.609	20.453	19.561	18.668	15.314	11.955	8.720
SN	112.823	94.652	83.307	80.540	81.276	84.405	89.968	94.536	97.486	100.210
ST	65.325	55.209	48.134	45.108	44.573	45.603	47.104	47.385	47.098	46.720
SH	-	-	-	2.148	5.543	9.902	14.149	18.381	20.808	17.845
TH	57.601	48.651	43.706	43.353	44.181	45.901	46.842	47.415	46.768	45.629
<b>BG</b>	<b>341.719</b>	<b>311.987</b>	<b>299.919</b>	<b>302.269</b>	<b>329.827</b>	<b>370.852</b>	<b>399.899</b>	<b>429.316</b>	<b>453.930</b>	<b>477.061</b>

Anmerkung: HB: Sekundarschule ab 2010 auslaufend. HH (2013): Schulart wurde abgeschafft. RP: Anstieg durch Zuordnung von Haupt- und Realschule ab 2009. SH (ab 2008): Zuordnung der Regionalschule. HE (ab 2011): Zuordnung der Mittelstufenschule. NI (2004): Auslaufen der Integrierten Haupt- und Realschule; ab 2011: Zuordnung der Oberschule. NW (ab 2011): Zuordnung des neu eingerichteten Schulversuchs Gemeinschaftsschule zur Schulart mit mehreren Bildungsgängen. SL (ab 2012): Erweiterte Realschule auslaufend.

**B Schüler, Klassen, Lehrer und erteilte Unterrichtsstunden nach Schularten und ausgewählten Klassenstufen**  
**I Allgemein bildende Schulen**  
**7 Schularten mit mehreren Bildungsgängen**  
**7b Klassen**

Land	2005	2006	2007	2008	2009	2010	2011	2012	2013	2014
BW	-	-	-	-	-	-	-	-	-	-
BY	-	-	-	-	-	-	-	-	-	-
BE	-	-	-	-	-	-	-	-	-	-
BB	272	549	827	1.143	1.180	1.262	1.372	1.443	1.471	1.500
HB	166	231	286	355	407	344	275	218	168	99
HH	113	106	94	215	329	293	247	104	-	-
HE	-	-	-	-	-	-	55	113	170	230
MV	1.233	1.454	1.823	1.797	1.820	1.903	1.992	2.041	2.049	2.086
NI	-	-	-	-	-	-	375	1.049	1.735	2.555
NW	-	-	-	-	-	-	49	310	779	1.331
RP	1.800	1.793	1.743	1.696	2.556	3.909	4.119	4.226	4.157	3.956
SL	1.156	1.095	1.022	982	941	889	850	708	560	414
SN	5.061	4.297	3.862	3.738	3.759	3.872	4.049	4.165	4.265	4.297
ST	3.299	2.800	2.471	2.318	2.262	2.261	2.296	2.312	2.330	2.302
SH	-	-	-	94	241	436	620	824	932	785
TH	3.024	2.638	2.434	2.455	2.471	2.533	2.535	2.509	2.452	2.348
<b>BG</b>	<b>16.124</b>	<b>14.963</b>	<b>14.562</b>	<b>14.793</b>	<b>15.966</b>	<b>17.702</b>	<b>18.834</b>	<b>20.022</b>	<b>21.068</b>	<b>21.903</b>

Anmerkung: HB: Sekundarschule ab 2010 auslaufend. HH (2013): Schulart wurde abgeschafft. RP: Anstieg durch Zuordnung von Haupt- und Realschule ab 2009. SH (ab 2008): Zuordnung der Regionalschule. HE (ab 2011): Zuordnung der Mittelstufenschule. NI (2004): Auslaufen der Integrierten Haupt- und Realschule; ab 2011: Zuordnung der Oberschule. NW (ab 2011): Zuordnung des neu eingerichteten Schulversuchs Gemeinschaftsschule zur Schulart mit mehreren Bildungsgängen. SL (ab 2012): Erweiterte Realschule auslaufend.

**B Schüler, Klassen, Lehrer und erteilte Unterrichtsstunden nach Schularten und ausgewählten Klassenstufen**  
**I Allgemein bildende Schulen**  
**7 Schularten mit mehreren Bildungsgängen**  
**7c Lehrer**

Land	2005	2006	2007	2008	2009	2010	2011	2012	2013	2014
BW	-	-	-	-	-	-	-	-	-	-
BY	-	-	-	-	-	-	-	-	-	-
BE	-	-	-	-	-	-	-	-	-	-
BB	465	988	1.558	2.153	2.240	2.436	2.651	2.782	2.846	3.011
HB	285	345	417	513	614	525	451	350	274	175
HH	234	211	192	383	583	514	438	185	-	-
HE	-	-	-	-	-	-	81	181	261	342
MV	2.071	2.385	2.796	2.876	2.875	2.968	3.094	3.094	3.077	3.171
NI	-	-	-	-	-	-	631	1.840	3.086	4.582
NW	-	-	-	-	-	-	66	719	1.715	2.841
RP	2.552	2.563	2.620	2.621	3.939	6.160	6.625	6.779	6.737	6.568
SL	1.631	1.621	1.556	1.581	1.526	1.424	1.339	1.086	813	748
SN	9.552	8.136	7.756	6.852	6.739	7.656	7.532	7.487	7.720	7.866
ST	5.457	5.016	4.594	4.523	4.438	4.411	4.405	4.438	4.432	4.390
SH	-	-	-	-	348	713	927	1.263	1.477	1.171
TH	5.297	4.763	4.486	4.858	4.803	4.634	4.586	4.657	4.607	4.457
<b>BG</b>	<b>27.544</b>	<b>26.028</b>	<b>25.975</b>	<b>26.360</b>	<b>28.105</b>	<b>31.441</b>	<b>32.826</b>	<b>34.861</b>	<b>37.045</b>	<b>39.322</b>

Anmerkung: HB: Sekundarschule ab 2010 auslaufend. HH (2013): Schulart wurde abgeschafft. RP: Anstieg durch Zuordnung von Haupt- und Realschule ab 2009. SH (ab 2008): Zuordnung der Regionalschule. HE (ab 2011): Zuordnung der Mittelstufenschule. MV (2012): Vorjahreswerte. NI (2004): Auslaufen der Integrierten Haupt- und Realschule; ab 2011: Zuordnung der Oberschule. NW (ab 2011): Zuordnung des neu eingerichteten Schulversuchs Gemeinschaftsschule zur Schulart mit mehreren Bildungsgängen. SL (ab 2012): Erweiterte Realschule auslaufend.

**B Schüler, Klassen, Lehrer und erteilte Unterrichtsstunden nach Schularten und ausgewählten Klassenstufen**  
**I Allgemein bildende Schulen**  
**7 Schularten mit mehreren Bildungsgängen**  
**7d Erteilte Unterrichtsstunden**

Land	2005	2006	2007	2008	2009	2010	2011	2012	2013	2014
BW	-	-	-	-	-	-	-	-	-	-
BY	-	-	-	-	-	-	-	-	-	-
BE	-	-	-	-	-	-	-	-	-	-
BB	11.512	24.197	36.276	50.532	51.953	55.154	59.606	62.160	63.413	64.308
HB	6.512	8.497	10.324	12.666	14.999	12.629	10.843	8.305	6.449	4.093
HH	5.059	4.529	4.095	8.566	12.845	12.935	12.862	5.025	-	-
HE	-	-	-	-	-	-	744	4.087	5.958	7.569
MV	44.728	56.766	70.560	68.308	69.301	71.533	74.663	76.493	75.677	77.643
NI	-	-	-	-	-	-	13.578	40.035	68.381	102.603
NW	-	-	-	-	-	-	2.448	15.217	37.851	62.718
RP	64.982	65.152	63.613	63.224	94.372	143.845	150.989	156.568	155.620	152.216
SL	39.140	37.206	35.535	35.167	34.376	31.270	29.885	24.523	17.962	17.596
SN	196.648	168.784	155.721	148.489	154.456	165.748	169.254	172.512	177.124	180.519
ST	113.053	103.183	93.161	89.828	87.262	89.536	92.150	94.897	92.129	90.630
SH	-	-	-	-	9.365	17.725	23.125	29.613	33.205	25.675
TH	109.686	96.915	90.973	92.028	93.219	95.213	96.029	94.754	93.307	88.792
<b>BG</b>	<b>591.320</b>	<b>565.229</b>	<b>560.258</b>	<b>568.808</b>	<b>622.148</b>	<b>695.588</b>	<b>736.176</b>	<b>784.189</b>	<b>827.076</b>	<b>874.362</b>

Anmerkung: HB: Sekundarschule ab 2010 auslaufend. HH (2013): Schulart wurde abgeschafft. RP: Anstieg durch Zuordnung von Haupt- und Realschule ab 2009. SH (ab 2008): Zuordnung der Regionalschule. HE (ab 2011): Zuordnung der Mittelstufenschule. MV (2012): Werte wurden errechnet. NI (2004): Auslaufen der Integrierten Haupt- und Realschule; ab 2011: Zuordnung der Oberschule. NW (ab 2011): Zuordnung des neu eingerichteten Schulversuchs Gemeinschaftsschule zur Schulart mit mehreren Bildungsgängen. SL (ab 2012): Erweiterte Realschule auslaufend.

**B** Schüler, Klassen, Lehrer und erteilte Unterrichtsstunden nach Schularten und ausgewählten Klassenstufen  
**I** Allgemein bildende Schulen  
**7** Schularten mit mehreren Bildungsgängen  
**7e** Schüler je Klasse

Land	2005	2006	2007	2008	2009	2010	2011	2012	2013	2014
BW	-	-	-	-	-	-	-	-	-	-
BY	-	-	-	-	-	-	-	-	-	-
BE	-	-	-	-	-	-	-	-	-	-
BB	23,1	22,2	21,5	20,7	20,8	20,6	21,1	21,3	21,5	21,7
HB	20,7	21,6	21,9	21,6	21,4	21,8	22,9	23,0	21,8	23,1
HH	24,2	24,2	24,3	23,5	23,5	23,8	23,4	22,8	-	-
HE	-	-	-	-	-	-	20,7	21,5	20,4	19,9
MV	19,5	19,6	20,0	19,7	19,6	19,3	19,4	19,4	19,5	19,7
NI	-	-	-	-	-	-	22,0	22,2	22,0	21,8
NW	-	-	-	-	-	-	23,6	24,5	24,8	24,8
RP	23,1	22,6	22,3	22,2	22,3	22,6	22,6	22,5	22,5	22,4
SL	24,0	22,6	22,5	22,0	21,7	22,0	22,0	21,6	21,3	21,1
SN	22,3	22,0	21,6	21,5	21,6	21,8	22,2	22,7	22,9	23,3
ST	19,8	19,7	19,5	19,5	19,7	20,2	20,5	20,5	20,2	20,3
SH	-	-	-	22,9	23,0	22,7	22,8	22,3	22,3	22,7
TH	19,0	18,4	18,0	17,7	17,9	18,1	18,5	18,9	19,1	19,4
BG	21,2	20,9	20,6	20,4	20,7	20,9	21,2	21,4	21,5	21,8

**B** Schüler, Klassen, Lehrer und erteilte Unterrichtsstunden nach Schularten und ausgewählten Klassenstufen  
**I** Allgemein bildende Schulen  
**7** Schularten mit mehreren Bildungsgängen  
**7f** Schüler je Lehrer

Land	2005	2006	2007	2008	2009	2010	2011	2012	2013	2014
BW	-	-	-	-	-	-	-	-	-	-
BY	-	-	-	-	-	-	-	-	-	-
BE	-	-	-	-	-	-	-	-	-	-
BB	13,5	12,3	11,4	11,0	11,0	10,7	10,9	11,1	11,1	10,8
HB	12,1	14,4	15,1	15,0	14,2	14,3	14,0	14,3	13,3	13,1
HH	11,7	12,2	11,9	13,2	13,2	13,5	13,2	12,8	-	-
HE	-	-	-	-	-	-	14,1	13,5	13,3	13,4
MV	11,6	12,0	13,1	12,3	12,4	12,4	12,5	12,8	13,0	13,0
NI	-	-	-	-	-	-	13,1	12,6	12,3	12,2
NW	-	-	-	-	-	-	17,5	10,6	11,3	11,6
RP	16,3	15,8	14,9	14,4	14,5	14,3	14,0	14,0	13,9	13,5
SL	17,0	15,3	14,8	13,7	13,4	13,7	13,9	14,1	14,7	11,7
SN	11,8	11,6	10,7	11,8	12,1	11,0	11,9	12,6	12,6	12,7
ST	12,0	11,0	10,5	10,0	10,0	10,3	10,7	10,7	10,6	10,6
SH	-	-	-	-	15,9	13,9	15,3	14,6	14,1	15,2
TH	10,9	10,2	9,7	8,9	9,2	9,9	10,2	10,2	10,2	10,2
BG	12,4	12,0	11,5	11,5	11,7	11,8	12,2	12,3	12,3	12,1

**B** Schüler, Klassen, Lehrer und erteilte Unterrichtsstunden nach Schularten und ausgewählten Klassenstufen  
**I** Allgemein bildende Schulen  
**7** Schularten mit mehreren Bildungsgängen  
**7g** Erteilte Unterrichtsstunden je Schüler

Land	2005	2006	2007	2008	2009	2010	2011	2012	2013	2014
BW	-	-	-	-	-	-	-	-	-	-
BY	-	-	-	-	-	-	-	-	-	-
BE	-	-	-	-	-	-	-	-	-	-
BB	1,83	1,98	2,04	2,13	2,11	2,12	2,06	2,02	2,00	1,98
HB	1,89	1,71	1,64	1,65	1,72	1,68	1,72	1,66	1,76	1,79
HH	1,85	1,77	1,79	1,70	1,66	1,86	2,23	2,12	-	-
HE	-	-	-	-	-	-	0,65	1,68	1,72	1,66
MV	1,86	1,99	1,93	1,93	1,94	1,94	1,94	1,93	1,89	1,89
NI	-	-	-	-	-	-	1,65	1,72	1,80	1,84
NW	-	-	-	-	-	-	2,12	2,00	1,96	1,90
RP	1,56	1,61	1,63	1,68	1,65	1,63	1,62	1,64	1,66	1,72
SL	1,41	1,50	1,55	1,63	1,68	1,60	1,60	1,60	1,50	2,02
SN	1,74	1,78	1,87	1,84	1,90	1,96	1,88	1,82	1,82	1,80
ST	1,73	1,87	1,94	1,99	1,96	1,96	1,96	2,00	1,96	1,94
SH	-	-	-	-	1,69	1,79	1,63	1,61	1,60	1,44
TH	1,90	1,99	2,08	2,12	2,11	2,07	2,05	2,00	2,00	1,95
BG	1,73	1,81	1,87	1,88	1,89	1,88	1,84	1,83	1,82	1,83

**B** Schüler, Klassen, Lehrer und erteilte Unterrichtsstunden nach Schularten und ausgewählten Klassenstufen  
**I** Allgemein bildende Schulen  
**7** Schularten mit mehreren Bildungsgängen  
**7h** Erteilte Unterrichtsstunden je Klasse

Land	2005	2006	2007	2008	2009	2010	2011	2012	2013	2014
BW	-	-	-	-	-	-	-	-	-	-
BY	-	-	-	-	-	-	-	-	-	-
BE	-	-	-	-	-	-	-	-	-	-
BB	42,3	44,1	43,9	44,2	44,0	43,7	43,5	43,1	43,1	42,9
HB	39,2	36,8	36,1	35,7	36,9	36,7	39,4	38,1	38,4	41,3
HH	44,8	42,7	43,6	39,8	39,0	44,1	52,1	48,3	-	-
HE	-	-	-	-	-	-	13,5	36,2	35,0	32,9
MV	36,3	39,0	38,7	38,0	38,1	37,6	37,5	37,5	36,9	37,2
NI	-	-	-	-	-	-	36,2	38,2	39,4	40,2
NW	-	-	-	-	-	-	50,0	49,1	48,6	47,1
RP	36,1	36,3	36,5	37,3	36,9	36,8	36,7	37,0	37,4	38,5
SL	33,9	34,0	34,8	35,8	36,5	35,2	35,2	34,6	32,1	42,5
SN	38,9	39,3	40,3	39,7	41,1	42,8	41,8	41,4	41,5	42,0
ST	34,3	36,9	37,7	38,8	38,6	39,6	40,1	41,0	39,5	39,4
SH	-	-	-	-	38,9	40,7	37,3	35,9	35,6	32,7
TH	36,3	36,7	37,4	37,5	37,7	37,6	37,9	37,8	38,1	37,8
BG	36,7	37,8	38,5	38,5	39,0	39,3	39,1	39,2	39,3	39,9



**B Schüler, Klassen, Lehrer und erteilte Unterrichtsstunden nach Schularten und ausgewählten Klassenstufen**  
**I Allgemein bildende Schulen**  
**7 Schularten mit mehreren Bildungsgängen**  
**7.1 Klassenstufen 5 und 6**  
**7.1a Schüler**

Land	2005	2006	2007	2008	2009	2010	2011	2012	2013	2014
BW	-	-	-	-	-	-	-	-	-	-
BY	-	-	-	-	-	-	-	-	-	-
BE	-	-	-	-	-	-	-	-	-	-
BB	-	-	-	-	-	-	-	-	-	-
HB	3.438	3.259	3.030	2.731	2.365	1.614	788	288	245	196
HH	-	-	-	-	-	-	-	-	-	-
HE	-	-	-	-	-	-	1.140	2.205	2.122	2.071
MV	8.204	12.247	17.233	18.092	18.515	18.949	19.603	20.058	19.860	20.275
NI	-	-	-	-	-	-	8.236	23.262	28.330	30.528
NW	-	-	-	-	-	-	1.154	6.833	15.816	21.554
RP	13.485	12.685	12.678	12.510	18.488	27.350	27.198	28.064	27.490	25.584
SL	8.630	7.259	7.064	6.632	6.267	6.053	5.692	2.825	132	133
SN	26.573	25.271	26.850	29.168	30.234	31.424	33.674	34.471	34.200	35.303
ST	14.072	13.917	14.562	15.173	15.611	16.350	16.754	15.940	14.533	13.888
SH	-	-	-	2.148	5.492	7.399	7.728	7.124	5.918	2.279
TH	13.666	13.575	14.525	16.039	16.628	16.762	16.536	16.254	15.832	15.237
<b>BG</b>	<b>88.068</b>	<b>88.213</b>	<b>95.942</b>	<b>102.493</b>	<b>113.600</b>	<b>125.901</b>	<b>138.503</b>	<b>157.324</b>	<b>164.478</b>	<b>167.048</b>

Anmerkung: HB: Sekundarschule ab 2010 auslaufend. HH (2013): Schulart wurde abgeschafft. RP: Anstieg durch Zuordnung von Haupt- und Realschule ab 2009. SH (ab 2008): Zuordnung der Regionalschule. HE (ab 2011): Zuordnung der Mittelstufenschule. NI (ab 2011): Zuordnung der Oberschule. NW (ab 2011): Zuordnung des neu eingerichteten Schulversuchs Gemeinschaftsschule zur Schulart mit mehreren Bildungsgängen. SL (ab 2012): Erweiterte Realschule auslaufend.

**B Schüler, Klassen, Lehrer und erteilte Unterrichtsstunden nach Schularten und ausgewählten Klassenstufen**  
**I Allgemein bildende Schulen**  
**7 Schularten mit mehreren Bildungsgängen**  
**7.1 Klassenstufen 5 und 6**  
**7.1b Klassen**

Land	2005	2006	2007	2008	2009	2010	2011	2012	2013	2014
BW	-	-	-	-	-	-	-	-	-	-
BY	-	-	-	-	-	-	-	-	-	-
BE	-	-	-	-	-	-	-	-	-	-
BB	-	-	-	-	-	-	-	-	-	-
HB	166	155	145	133	116	77	35	12	10	8
HH	-	-	-	-	-	-	-	-	-	-
HE	-	-	-	-	-	-	55	103	103	103
MV	445	614	805	849	878	908	942	961	962	970
NI	-	-	-	-	-	-	375	1.049	1.304	1.428
NW	-	-	-	-	-	-	49	277	632	870
RP	587	565	566	551	839	1.253	1.266	1.295	1.282	1.207
SL	337	306	299	281	270	260	243	121	6	6
SN	1.252	1.176	1.248	1.344	1.385	1.427	1.499	1.502	1.486	1.459
ST	703	695	709	728	741	771	794	775	727	695
SH	-	-	-	94	239	329	342	319	272	102
TH	742	751	807	886	895	891	877	850	827	771
<b>BG</b>	<b>4.232</b>	<b>4.262</b>	<b>4.579</b>	<b>4.866</b>	<b>5.363</b>	<b>5.916</b>	<b>6.477</b>	<b>7.264</b>	<b>7.611</b>	<b>7.619</b>

Anmerkung: HB: Sekundarschule ab 2010 auslaufend. HH (2013): Schulart wurde abgeschafft. RP: Anstieg durch Zuordnung von Haupt- und Realschule ab 2009. SH (ab 2008): Zuordnung der Regionalschule. HE (ab 2011): Zuordnung der Mittelstufenschule. NI (ab 2011): Zuordnung der Oberschule. NW (ab 2011): Zuordnung des neu eingerichteten Schulversuchs Gemeinschaftsschule zur Schulart mit mehreren Bildungsgängen. SL (ab 2012): Erweiterte Realschule auslaufend.

**B Schüler, Klassen, Lehrer und erteilte Unterrichtsstunden nach Schularten und ausgewählten Klassenstufen**  
**I Allgemein bildende Schulen**  
**7 Schularten mit mehreren Bildungsgängen**  
**7.1 Klassenstufen 5 und 6**  
**7.1c Lehrer**

Land	2005	2006	2007	2008	2009	2010	2011	2012	2013	2014
BW	-	-	-	-	-	-	-	-	-	-
BY	-	-	-	-	-	-	-	-	-	-
BE	-	-	-	-	-	-	-	-	-	-
BB	-	-	-	-	-	-	-	-	-	-
HB	285	231	212	194	175	119	57	20	18	16
HH	-	-	-	-	-	-	-	-	-	-
HE	-	-	-	-	-	-	81	162	156	149
MV	721	1.093	1.319	1.470	1.493	1.528	1.573	1.573	1.528	1.564
NI	-	-	-	-	-	-	631	1.840	2.300	2.530
NW	-	-	-	-	-	-	66	661	1.436	1.897
RP	794	753	806	864	1.269	1.975	2.036	2.077	2.078	1.896
SL	465	441	442	443	429	398	367	179	8	10
SN	1.984	1.939	2.197	2.160	2.156	2.576	2.563	2.485	2.529	2.593
ST	1.127	1.152	1.216	1.302	1.347	1.429	1.427	1.361	1.360	1.273
SH	-	-	-	-	345	538	511	489	431	152
TH	1.199	1.263	1.373	1.627	1.650	1.583	1.554	1.556	1.517	1.457
<b>BG</b>	<b>6.575</b>	<b>6.872</b>	<b>7.565</b>	<b>8.060</b>	<b>8.864</b>	<b>10.146</b>	<b>10.866</b>	<b>12.403</b>	<b>13.361</b>	<b>13.537</b>

Anmerkung: HB: Sekundarschule ab 2010 auslaufend. HH (2013): Schulart wurde abgeschafft. RP: Anstieg durch Zuordnung von Haupt- und Realschule ab 2009. SH (ab 2008): Zuordnung der Regionalschule. HE (ab 2011): Zuordnung der Mittelstufenschule. NI (ab 2011): Zuordnung der Oberschule. NW (ab 2011): Zuordnung des neu eingerichteten Schulversuchs Gemeinschaftsschule zur Schulart mit mehreren Bildungsgängen. SL (ab 2012): Erweiterte Realschule auslaufend.

**B Schüler, Klassen, Lehrer und erteilte Unterrichtsstunden nach Schularten und ausgewählten Klassenstufen**  
**I Allgemein bildende Schulen**  
**7 Schularten mit mehreren Bildungsgängen**  
**7.1 Klassenstufen 5 und 6**  
**7.1d Erteilte Unterrichtsstunden**

Land	2005	2006	2007	2008	2009	2010	2011	2012	2013	2014
BW	-	-	-	-	-	-	-	-	-	-
BY	-	-	-	-	-	-	-	-	-	-
BE	-	-	-	-	-	-	-	-	-	-
BB	-	-	-	-	-	-	-	-	-	-
HB	6.512	5.696	5.248	4.771	4.287	2.873	1.409	511	384	391
HH	-	-	-	-	-	-	-	-	-	-
HE	-	-	-	-	-	-	744	3.676	3.654	3.401
MV	16.102	22.963	31.824	33.047	34.161	34.748	36.169	36.899	35.630	36.461
NI	-	-	-	-	-	-	13.578	40.035	50.971	56.657
NW	-	-	-	-	-	-	2.448	13.990	31.700	41.883
RP	20.230	19.574	19.702	20.534	27.308	46.108	46.407	47.978	47.993	43.936
SL	11.157	10.117	10.102	9.848	9.654	8.749	8.180	4.043	180	236
SN	41.325	40.378	44.423	46.818	49.405	55.778	57.587	57.259	58.027	59.515
ST	23.421	23.761	24.734	25.947	26.536	29.007	29.834	29.099	28.316	26.312
SH	-	-	-	-	9.287	13.375	12.756	11.464	9.691	3.336
TH	24.829	25.260	27.626	30.913	32.237	32.537	32.485	31.544	30.642	28.766
<b>BG</b>	<b>143.576</b>	<b>147.749</b>	<b>163.659</b>	<b>171.878</b>	<b>192.875</b>	<b>223.175</b>	<b>241.597</b>	<b>276.498</b>	<b>297.188</b>	<b>300.894</b>

Anmerkung: HB: Sekundarschule ab 2010 auslaufend. HH (2013): Schulart wurde abgeschafft. RP: Anstieg durch Zuordnung von Haupt- und Realschule ab 2009. SH (ab 2008): Zuordnung der Regionalschule. HE (ab 2011): Zuordnung der Mittelstufenschule. NI (ab 2011): Zuordnung der Oberschule. NW (ab 2011): Zuordnung des neu eingerichteten Schulversuchs Gemeinschaftsschule zur Schulart mit mehreren Bildungsgängen. SL (ab 2012): Erweiterte Realschule auslaufend.

**B** Schüler, Klassen, Lehrer und erteilte Unterrichtsstunden nach Schularten und ausgewählten Klassenstufen  
**I** Allgemein bildende Schulen  
**7** Schularten mit mehreren Bildungsgängen  
**7.1** Klassenstufen 5 und 6  
**7.1e** Schüler je Klasse

Land	2005	2006	2007	2008	2009	2010	2011	2012	2013	2014
BW	-	-	-	-	-	-	-	-	-	-
BY	-	-	-	-	-	-	-	-	-	-
BE	-	-	-	-	-	-	-	-	-	-
BB	-	-	-	-	-	-	-	-	-	-
HB	20,7	21,0	20,9	20,5	20,4	21,0	22,5	24,0	24,5	24,5
HH	-	-	-	-	-	-	-	-	-	-
HE	-	-	-	-	-	-	20,7	21,4	20,6	20,1
MV	18,4	19,9	21,4	21,3	21,1	20,9	20,8	20,9	20,6	20,9
NI	-	-	-	-	-	-	22,0	22,2	21,7	21,4
NW	-	-	-	-	-	-	23,6	24,7	25,0	24,8
RP	23,0	22,5	22,4	22,7	22,0	21,8	21,5	21,7	21,4	21,2
SL	25,6	23,7	23,6	23,6	23,2	23,3	23,4	23,3	22,0	22,2
SN	21,2	21,5	21,5	21,7	21,8	22,0	22,5	23,0	23,0	24,2
ST	20,0	20,0	20,5	20,8	21,1	21,2	21,1	20,6	20,0	20,0
SH	-	-	-	22,9	23,0	22,5	22,6	22,3	21,8	22,3
TH	18,4	18,1	18,0	18,1	18,6	18,8	18,9	19,1	19,1	19,8
BG	20,8	20,7	21,0	21,1	21,2	21,3	21,4	21,7	21,6	21,9

**B** Schüler, Klassen, Lehrer und erteilte Unterrichtsstunden nach Schularten und ausgewählten Klassenstufen  
**I** Allgemein bildende Schulen  
**7** Schularten mit mehreren Bildungsgängen  
**7.1** Klassenstufen 5 und 6  
**7.1f** Schüler je Lehrer

Land	2005	2006	2007	2008	2009	2010	2011	2012	2013	2014
BW	-	-	-	-	-	-	-	-	-	-
BY	-	-	-	-	-	-	-	-	-	-
BE	-	-	-	-	-	-	-	-	-	-
BB	-	-	-	-	-	-	-	-	-	-
HB	12,1	14,1	14,3	14,1	13,5	13,6	13,8	14,4	13,6	12,3
HH	-	-	-	-	-	-	-	-	-	-
HE	-	-	-	-	-	-	14,1	13,6	13,6	13,9
MV	11,4	11,2	13,1	12,3	12,4	12,4	12,5	12,8	13,0	13,0
NI	-	-	-	-	-	-	13,1	12,6	12,3	12,1
NW	-	-	-	-	-	-	17,5	10,3	11,0	11,4
RP	17,0	16,8	15,7	14,5	14,6	13,8	13,4	13,5	13,2	13,5
SL	18,6	16,5	16,0	15,0	14,6	15,2	15,5	15,8	16,5	13,3
SN	13,4	13,0	12,2	13,5	14,0	12,2	13,1	13,9	13,5	13,6
ST	12,5	12,1	12,0	11,7	11,6	11,4	11,7	11,7	10,7	10,9
SH	-	-	-	-	15,9	13,8	15,1	14,6	13,7	15,0
TH	11,4	10,7	10,6	9,9	10,1	10,6	10,6	10,4	10,4	10,5
BG	13,4	12,8	12,7	12,7	12,8	12,4	12,7	12,7	12,3	12,3

**B** Schüler, Klassen, Lehrer und erteilte Unterrichtsstunden nach Schularten und ausgewählten Klassenstufen  
**I** Allgemein bildende Schulen  
**7** Schularten mit mehreren Bildungsgängen  
**7.1** Klassenstufen 5 und 6  
**7.1g** Erteilte Unterrichtsstunden je Schüler

Land	2005	2006	2007	2008	2009	2010	2011	2012	2013	2014
BW	-	-	-	-	-	-	-	-	-	-
BY	-	-	-	-	-	-	-	-	-	-
BE	-	-	-	-	-	-	-	-	-	-
BB	-	-	-	-	-	-	-	-	-	-
HB	1,89	1,75	1,73	1,75	1,81	1,78	1,79	1,77	1,57	1,99
HH	-	-	-	-	-	-	-	-	-	-
HE	-	-	-	-	-	-	0,65	1,67	1,72	1,64
MV	1,96	1,87	1,85	1,83	1,85	1,83	1,85	1,84	1,79	1,80
NI	-	-	-	-	-	-	1,65	1,72	1,80	1,86
NW	-	-	-	-	-	-	2,12	2,05	2,00	1,94
RP	1,50	1,54	1,55	1,64	1,48	1,69	1,71	1,71	1,75	1,72
SL	1,29	1,39	1,43	1,48	1,54	1,45	1,44	1,43	1,36	1,77
SN	1,56	1,60	1,65	1,61	1,63	1,78	1,71	1,66	1,70	1,69
ST	1,66	1,71	1,70	1,71	1,70	1,77	1,78	1,83	1,95	1,89
SH	-	-	-	-	1,69	1,81	1,65	1,61	1,64	1,46
TH	1,82	1,86	1,90	1,93	1,94	1,94	1,96	1,94	1,94	1,89
BG	1,63	1,67	1,71	1,68	1,70	1,77	1,74	1,76	1,81	1,80

**B** Schüler, Klassen, Lehrer und erteilte Unterrichtsstunden nach Schularten und ausgewählten Klassenstufen  
**I** Allgemein bildende Schulen  
**7** Schularten mit mehreren Bildungsgängen  
**7.1** Klassenstufen 5 und 6  
**7.1h** Erteilte Unterrichtsstunden je Klasse

Land	2005	2006	2007	2008	2009	2010	2011	2012	2013	2014
BW	-	-	-	-	-	-	-	-	-	-
BY	-	-	-	-	-	-	-	-	-	-
BE	-	-	-	-	-	-	-	-	-	-
BB	-	-	-	-	-	-	-	-	-	-
HB	39,2	36,7	36,2	35,9	37,0	37,3	40,3	42,6	38,4	48,9
HH	-	-	-	-	-	-	-	-	-	-
HE	-	-	-	-	-	-	13,5	35,7	35,5	33,0
MV	36,2	37,4	39,5	38,9	38,9	38,3	38,4	38,4	37,0	37,6
NI	-	-	-	-	-	-	36,2	38,2	39,1	39,7
NW	-	-	-	-	-	-	50,0	50,5	50,2	48,1
RP	34,5	34,6	34,8	37,3	32,5	36,8	36,7	37,0	37,4	36,4
SL	33,1	33,1	33,8	35,0	35,8	33,7	33,7	33,4	30,0	39,3
SN	33,0	34,3	35,6	34,8	35,7	39,1	38,4	38,1	39,0	40,8
ST	33,3	34,2	34,9	35,6	35,8	37,6	37,6	37,5	38,9	37,9
SH	-	-	-	-	38,9	40,7	37,3	35,9	35,6	32,7
TH	33,5	33,6	34,2	34,9	36,0	36,5	37,0	37,1	37,1	37,3
BG	33,9	34,7	35,7	35,3	36,0	37,7	37,3	38,1	39,0	39,5

**B** Schüler, Klassen, Lehrer und erteilte Unterrichtsstunden nach Schularten und ausgewählten Klassenstufen  
**I** Allgemein bildende Schulen  
**7** Schularten mit mehreren Bildungsgängen  
**7.2** Klassenstufen 7 bis 9/10  
**7.2a** Schüler

Land	2005	2006	2007	2008	2009	2010	2011	2012	2013	2014
BW	-	-	-	-	-	-	-	-	-	-
BY	-	-	-	-	-	-	-	-	-	-
BE	-	-	-	-	-	-	-	-	-	-
BB	6.292	12.190	17.763	23.691	24.588	26.009	28.969	30.750	31.676	32.506
HB	-	1.721	3.247	4.950	6.362	5.896	5.510	4.730	3.409	2.088
HH	2.739	2.566	2.284	5.051	7.720	6.964	5.778	2.369	-	-
HE	-	-	-	-	-	-	-	230	1.350	2.498
MV	15.899	16.314	19.301	17.302	17.141	17.867	18.954	19.584	20.142	20.828
NI	-	-	-	-	-	-	-	-	9.763	25.264
NW	-	-	-	-	-	-	-	772	3.519	11.493
RP	28.125	27.767	26.250	25.184	38.622	60.831	65.838	67.140	66.093	63.052
SL	19.158	17.467	15.922	14.977	14.186	13.508	12.976	12.489	11.823	8.587
SN	86.250	69.381	56.457	51.372	51.042	52.981	56.294	60.065	63.286	64.907
ST	51.253	41.292	33.572	29.935	28.962	29.253	30.350	31.445	32.565	32.832
SH	-	-	-	-	51	2.503	6.421	11.257	14.890	15.566
TH	43.935	35.076	29.181	27.314	27.553	29.139	30.306	31.161	30.936	30.392
<b>BG</b>	<b>253.651</b>	<b>223.774</b>	<b>203.977</b>	<b>199.776</b>	<b>216.227</b>	<b>244.951</b>	<b>261.396</b>	<b>271.992</b>	<b>289.452</b>	<b>310.013</b>

Anmerkung: HB: Sekundarschule ab 2010 auslaufend. HH (2013): Schulart wurde abgeschafft. RP: Anstieg durch Zuordnung von Haupt- und Realschule ab 2009. SH (ab 2008): Zuordnung der Regionalschule. HE (ab 2011): Zuordnung der Mittelstufenschule. NI (ab 2011): Zuordnung der Oberschule. NW (ab 2011): Zuordnung des neu eingerichteten Schulversuchs Gemeinschaftsschule zur Schulart mit mehreren Bildungsgängen. SL (ab 2012): Erweiterte Realschule auslaufend.

**B** Schüler, Klassen, Lehrer und erteilte Unterrichtsstunden nach Schularten und ausgewählten Klassenstufen  
**I** Allgemein bildende Schulen  
**7** Schularten mit mehreren Bildungsgängen  
**7.2** Klassenstufen 7 bis 9/10  
**7.2b** Klassen

Land	2005	2006	2007	2008	2009	2010	2011	2012	2013	2014
BW	-	-	-	-	-	-	-	-	-	-
BY	-	-	-	-	-	-	-	-	-	-
BE	-	-	-	-	-	-	-	-	-	-
BB	272	549	827	1.143	1.180	1.262	1.372	1.443	1.471	1.500
HB	-	76	141	222	291	267	240	206	158	91
HH	113	106	94	215	329	293	247	104	-	-
HE	-	-	-	-	-	-	-	10	67	127
MV	788	840	1.018	948	942	995	1.050	1.080	1.087	1.116
NI	-	-	-	-	-	-	-	-	431	1.127
NW	-	-	-	-	-	-	-	33	147	461
RP	1.213	1.228	1.177	1.145	1.717	2.656	2.853	2.931	2.875	2.749
SL	819	789	723	701	671	629	607	587	554	408
SN	3.809	3.121	2.614	2.394	2.374	2.445	2.550	2.663	2.779	2.838
ST	2.596	2.105	1.762	1.590	1.521	1.490	1.502	1.537	1.603	1.607
SH	-	-	-	-	2	107	278	505	660	683
TH	2.282	1.887	1.627	1.569	1.576	1.642	1.658	1.659	1.625	1.577
<b>BG</b>	<b>11.892</b>	<b>10.701</b>	<b>9.983</b>	<b>9.927</b>	<b>10.603</b>	<b>11.786</b>	<b>12.357</b>	<b>12.758</b>	<b>13.457</b>	<b>14.284</b>

Anmerkung: HB: Sekundarschule ab 2010 auslaufend. HH (2013): Schulart wurde abgeschafft. RP: Anstieg durch Zuordnung von Haupt- und Realschule ab 2009. SH (ab 2008): Zuordnung der Regionalschule. HE (ab 2011): Zuordnung der Mittelstufenschule. NI (ab 2011): Zuordnung der Oberschule. NW (ab 2011): Zuordnung des neu eingerichteten Schulversuchs Gemeinschaftsschule zur Schulart mit mehreren Bildungsgängen. SL (ab 2012): Erweiterte Realschule auslaufend.

**B Schüler, Klassen, Lehrer und erteilte Unterrichtsstunden nach Schularten und ausgewählten Klassenstufen**  
**I Allgemein bildende Schulen**  
**7 Schularten mit mehreren Bildungsgängen**  
**7.2 Klassenstufen 7 bis 9/10**  
**7.2c Lehrer**

Land	2005	2006	2007	2008	2009	2010	2011	2012	2013	2014
BW	-	-	-	-	-	-	-	-	-	-
BY	-	-	-	-	-	-	-	-	-	-
BE	-	-	-	-	-	-	-	-	-	-
BB	465	988	1.558	2.153	2.240	2.436	2.651	2.782	2.846	3.011
HB	-	114	205	319	439	406	394	330	256	159
HH	234	211	192	383	583	514	438	185	-	-
HE	-	-	-	-	-	-	-	19	105	193
MV	1.350	1.292	1.477	1.406	1.382	1.440	1.521	1.521	1.549	1.607
NI	-	-	-	-	-	-	-	-	786	2.052
NW	-	-	-	-	-	-	-	58	279	944
RP	1.758	1.810	1.814	1.757	2.670	4.185	4.589	4.702	4.659	4.672
SL	1.166	1.180	1.114	1.138	1.097	1.026	972	907	805	738
SN	7.568	6.197	5.559	4.692	4.583	5.080	4.969	5.002	5.191	5.273
ST	4.330	3.864	3.378	3.221	3.091	2.982	2.978	3.077	3.072	3.117
SH	-	-	-	-	3	175	416	774	1.046	1.019
TH	4.098	3.500	3.113	3.231	3.153	3.051	3.032	3.101	3.090	3.000
<b>BG</b>	<b>20.969</b>	<b>19.156</b>	<b>18.410</b>	<b>18.300</b>	<b>19.241</b>	<b>21.295</b>	<b>21.960</b>	<b>22.458</b>	<b>23.684</b>	<b>25.785</b>

Anmerkung: HB: Sekundarschule ab 2010 auslaufend. HH (2013): Schulart wurde abgeschafft. RP: Anstieg durch Zuordnung von Haupt- und Realschule ab 2009. SH (ab 2008): Zuordnung der Regionalschule. HE (ab 2011): Zuordnung der Mittelstufenschule. NI (ab 2011): Zuordnung der Oberschule. NW (ab 2011): Zuordnung des neu eingerichteten Schulversuchs Gemeinschaftsschule zur Schulart mit mehreren Bildungsgängen. SL (ab 2012): Erweiterte Realschule auslaufend.

**B Schüler, Klassen, Lehrer und erteilte Unterrichtsstunden nach Schularten und ausgewählten Klassenstufen**  
**I Allgemein bildende Schulen**  
**7 Schularten mit mehreren Bildungsgängen**  
**7.2 Klassenstufen 7 bis 9/10**  
**7.2d Erteilte Unterrichtsstunden**

Land	2005	2006	2007	2008	2009	2010	2011	2012	2013	2014
BW	-	-	-	-	-	-	-	-	-	-
BY	-	-	-	-	-	-	-	-	-	-
BE	-	-	-	-	-	-	-	-	-	-
BB	11.512	24.197	36.276	50.532	51.953	55.154	59.606	62.160	63.413	64.308
HB	-	2.801	5.076	7.895	10.712	9.756	9.434	7.794	6.065	3.702
HH	5.059	4.529	4.095	8.566	12.845	12.935	12.862	5.025	-	-
HE	-	-	-	-	-	-	-	411	2.304	4.168
MV	28.626	33.803	38.736	35.261	35.140	36.785	38.494	39.594	40.047	41.182
NI	-	-	-	-	-	-	-	-	17.410	45.946
NW	-	-	-	-	-	-	-	1.227	6.151	20.835
RP	44.752	45.578	43.911	42.690	67.064	97.737	104.582	108.590	107.627	108.280
SL	27.983	27.089	25.433	25.319	24.722	22.521	21.705	20.480	17.782	17.360
SN	155.323	128.406	111.298	101.671	105.051	109.970	111.667	115.253	119.097	121.004
ST	89.632	79.422	68.427	63.881	60.726	60.529	62.316	65.798	63.813	64.318
SH	-	-	-	-	78	4.350	10.369	18.149	23.514	22.339
TH	84.857	71.655	63.347	61.115	60.982	62.676	63.544	63.210	62.665	60.026
<b>BG</b>	<b>447.744</b>	<b>417.480</b>	<b>396.599</b>	<b>396.930</b>	<b>429.273</b>	<b>472.413</b>	<b>494.579</b>	<b>507.691</b>	<b>529.888</b>	<b>573.468</b>

Anmerkung: HB: Sekundarschule ab 2010 auslaufend. HH (2013): Schulart wurde abgeschafft. RP: Anstieg durch Zuordnung von Haupt- und Realschule ab 2009. SH (ab 2008): Zuordnung der Regionalschule. HE (ab 2011): Zuordnung der Mittelstufenschule. NI (ab 2011): Zuordnung der Oberschule. NW (ab 2011): Zuordnung des neu eingerichteten Schulversuchs Gemeinschaftsschule zur Schulart mit mehreren Bildungsgängen. SL (ab 2012): Erweiterte Realschule auslaufend.

**B** Schüler, Klassen, Lehrer und erteilte Unterrichtsstunden nach Schularten und ausgewählten Klassenstufen  
**I** Allgemein bildende Schulen  
**7** Schularten mit mehreren Bildungsgängen  
**7.2** Klassenstufen 7 bis 9/10  
**7.2e** Schüler je Klasse

Land	2005	2006	2007	2008	2009	2010	2011	2012	2013	2014
BW	-	-	-	-	-	-	-	-	-	-
BY	-	-	-	-	-	-	-	-	-	-
BE	-	-	-	-	-	-	-	-	-	-
BB	23,1	22,2	21,5	20,7	20,8	20,6	21,1	21,3	21,5	21,7
HB	-	22,6	23,0	22,3	21,9	22,1	23,0	23,0	21,6	22,9
HH	24,2	24,2	24,3	23,5	23,5	23,8	23,4	22,8	-	-
HE	-	-	-	-	-	-	-	23,0	20,1	19,7
MV	20,2	19,4	19,0	18,3	18,2	18,0	18,1	18,1	18,5	18,7
NI	-	-	-	-	-	-	-	-	22,7	22,4
NW	-	-	-	-	-	-	-	23,4	23,9	24,9
RP	23,2	22,6	22,3	22,0	22,5	22,9	23,1	22,9	23,0	22,9
SL	23,4	22,1	22,0	21,4	21,1	21,5	21,4	21,3	21,3	21,0
SN	22,6	22,2	21,6	21,5	21,5	21,7	22,1	22,6	22,8	22,9
ST	19,7	19,6	19,1	18,8	19,0	19,6	20,2	20,5	20,3	20,4
SH	-	-	-	-	25,5	23,4	23,1	22,3	22,6	22,8
TH	19,3	18,6	17,9	17,4	17,5	17,7	18,3	18,8	19,0	19,3
BG	21,3	20,9	20,4	20,1	20,4	20,8	21,2	21,3	21,5	21,7

**B** Schüler, Klassen, Lehrer und erteilte Unterrichtsstunden nach Schularten und ausgewählten Klassenstufen  
**I** Allgemein bildende Schulen  
**7** Schularten mit mehreren Bildungsgängen  
**7.2** Klassenstufen 7 bis 9/10  
**7.2f** Schüler je Lehrer

Land	2005	2006	2007	2008	2009	2010	2011	2012	2013	2014
BW	-	-	-	-	-	-	-	-	-	-
BY	-	-	-	-	-	-	-	-	-	-
BE	-	-	-	-	-	-	-	-	-	-
BB	13,5	12,3	11,4	11,0	11,0	10,7	10,9	11,1	11,1	10,8
HB	-	15,1	15,8	15,5	14,5	14,5	14,0	14,3	13,3	13,1
HH	11,7	12,2	11,9	13,2	13,2	13,5	13,2	12,8	-	-
HE	-	-	-	-	-	-	-	12,1	12,9	12,9
MV	11,8	12,6	13,1	12,3	12,4	12,4	12,5	12,9	13,0	13,0
NI	-	-	-	-	-	-	-	-	12,4	12,3
NW	-	-	-	-	-	-	-	13,3	12,6	12,2
RP	16,0	15,3	14,5	14,3	14,5	14,5	14,3	14,3	14,2	13,5
SL	16,4	14,8	14,3	13,2	12,9	13,2	13,3	13,8	14,7	11,6
SN	11,4	11,2	10,2	10,9	11,1	10,4	11,3	12,0	12,2	12,3
ST	11,8	10,7	9,9	9,3	9,4	9,8	10,2	10,2	10,6	10,5
SH	-	-	-	-	17,0	14,3	15,4	14,5	14,2	15,3
TH	10,7	10,0	9,4	8,5	8,7	9,6	10,0	10,0	10,0	10,1
BG	12,1	11,7	11,1	10,9	11,2	11,5	11,9	12,1	12,2	12,0

**B** Schüler, Klassen, Lehrer und erteilte Unterrichtsstunden nach Schularten und ausgewählten Klassenstufen  
**I** Allgemein bildende Schulen  
**7** Schularten mit mehreren Bildungsgängen  
**7.2** Klassenstufen 7 bis 9/10  
**7.2g** Erteilte Unterrichtsstunden je Schüler

Land	2005	2006	2007	2008	2009	2010	2011	2012	2013	2014
BW	-	-	-	-	-	-	-	-	-	-
BY	-	-	-	-	-	-	-	-	-	-
BE	-	-	-	-	-	-	-	-	-	-
BB	1,83	1,98	2,04	2,13	2,11	2,12	2,06	2,02	2,00	1,98
HB	-	1,63	1,56	1,59	1,68	1,65	1,71	1,65	1,78	1,77
HH	1,85	1,77	1,79	1,70	1,66	1,86	2,23	2,12	-	-
HE	-	-	-	-	-	-	-	1,79	1,71	1,67
MV	1,80	2,07	2,01	2,04	2,05	2,06	2,03	2,02	1,99	1,98
NI	-	-	-	-	-	-	-	-	1,78	1,82
NW	-	-	-	-	-	-	-	1,59	1,75	1,81
RP	1,59	1,64	1,67	1,70	1,74	1,61	1,59	1,62	1,63	1,72
SL	1,46	1,55	1,60	1,69	1,74	1,67	1,67	1,64	1,50	2,02
SN	1,80	1,85	1,97	1,98	2,06	2,08	1,98	1,92	1,88	1,86
ST	1,75	1,92	2,04	2,13	2,10	2,07	2,05	2,09	1,96	1,96
SH	-	-	-	-	1,53	1,74	1,61	1,61	1,58	1,44
TH	1,93	2,04	2,17	2,24	2,21	2,15	2,10	2,03	2,03	1,98
BG	1,77	1,87	1,94	1,99	1,99	1,93	1,89	1,87	1,83	1,85

**B** Schüler, Klassen, Lehrer und erteilte Unterrichtsstunden nach Schularten und ausgewählten Klassenstufen  
**I** Allgemein bildende Schulen  
**7** Schularten mit mehreren Bildungsgängen  
**7.2** Klassenstufen 7 bis 9/10  
**7.2h** Erteilte Unterrichtsstunden je Klasse

Land	2005	2006	2007	2008	2009	2010	2011	2012	2013	2014
BW	-	-	-	-	-	-	-	-	-	-
BY	-	-	-	-	-	-	-	-	-	-
BE	-	-	-	-	-	-	-	-	-	-
BB	42,3	44,1	43,9	44,2	44,0	43,7	43,5	43,1	43,1	42,9
HB	-	36,9	36,0	35,6	36,8	36,5	39,3	37,8	38,4	40,7
HH	44,8	42,7	43,6	39,8	39,0	44,1	52,1	48,3	-	-
HE	-	-	-	-	-	-	-	41,1	34,4	32,8
MV	36,3	40,2	38,1	37,2	37,3	37,0	36,7	36,7	36,8	36,9
NI	-	-	-	-	-	-	-	-	40,4	40,8
NW	-	-	-	-	-	-	-	37,2	41,8	45,2
RP	36,9	37,1	37,3	37,3	39,1	36,8	36,7	37,0	37,4	39,4
SL	34,2	34,3	35,2	36,1	36,8	35,8	35,8	34,9	32,1	42,5
SN	40,8	41,1	42,6	42,5	44,3	45,0	43,8	43,3	42,9	42,6
ST	34,5	37,7	38,8	40,2	39,9	40,6	41,5	42,8	39,8	40,0
SH	-	-	-	-	39,0	40,7	37,3	35,9	35,6	32,7
TH	37,2	38,0	38,9	39,0	38,7	38,2	38,3	38,1	38,6	38,1
BG	37,7	39,0	39,7	40,0	40,5	40,1	40,0	39,8	39,4	40,1



**B** Schüler, Klassen, Lehrer und erteilte Unterrichtsstunden nach Schularten und ausgewählten Klassenstufen  
**I** Allgemein bildende Schulen  
**8** Realschulen  
**8a** Schüler

Land	2005	2006	2007	2008	2009	2010	2011	2012	2013	2014
BW	244.798	244.836	244.821	246.656	246.779	245.352	245.006	244.103	239.350	231.631
BY	251.185	256.533	259.631	260.741	260.057	265.723	266.140	265.068	261.869	255.498
BE	24.508	22.482	20.549	19.998	19.777	15.363	10.536	5.565	667	-
BB	14.064	7.600	3.204	-	-	-	-	-	-	-
HB	6.847	4.935	2.970	1.358	-	-	-	-	-	-
HH	9.231	8.667	8.347	6.075	3.969	1.944	-	-	-	-
HE	90.824	89.746	87.682	87.554	86.488	85.817	84.055	81.530	77.375	72.602
MV	18.202	10.058	1.314	764	437	159	-	-	-	-
NI	191.297	190.985	190.963	191.212	190.450	187.756	177.310	160.100	141.205	120.653
NW	337.697	330.439	326.413	320.895	316.411	311.045	308.860	298.907	281.947	263.140
RP	68.953	68.145	67.934	67.133	46.143	15.679	10.350	7.330	4.558	4.187
SL	1.348	1.359	1.353	1.325	1.339	1.333	1.317	1.266	1.253	1.240
SN	-	-	-	-	-	-	-	-	-	-
ST	-	-	-	-	-	-	-	-	-	-
SH	65.737	64.751	62.898	58.834	49.203	36.338	26.430	16.729	6.936	1.755
TH	-	-	-	-	-	-	-	-	-	-
<b>BG</b>	<b>1.324.691</b>	<b>1.300.536</b>	<b>1.278.079</b>	<b>1.262.545</b>	<b>1.221.053</b>	<b>1.166.509</b>	<b>1.130.004</b>	<b>1.080.598</b>	<b>1.015.160</b>	<b>950.706</b>

Anmerkung: BY: Einschließlich Wirtschaftsschulen. BE (ab 2010): Zuordnung zur Integrierten Gesamtschule. In BE (auslaufend bis 2014), BB (2007), HB (2009), HH (2011), MV (2011), RP (2009; außer Privatschulen) und SH (auslaufend ab 2010).

**B** Schüler, Klassen, Lehrer und erteilte Unterrichtsstunden nach Schularten und ausgewählten Klassenstufen  
**I** Allgemein bildende Schulen  
**8** Realschulen  
**8b** Klassen

Land	2005	2006	2007	2008	2009	2010	2011	2012	2013	2014
BW	8.878	8.892	8.905	8.974	9.159	9.319	9.514	9.556	9.449	9.236
BY	8.827	8.988	9.161	9.364	9.524	9.797	9.940	9.992	9.983	9.858
BE	896	821	765	756	749	583	397	210	26	-
BB	553	304	136	-	-	-	-	-	-	-
HB	262	191	118	53	-	-	-	-	-	-
HH	360	340	331	240	159	79	-	-	-	-
HE	3.517	3.492	3.425	3.435	3.459	3.474	3.461	3.382	3.264	3.101
MV	813	466	63	38	22	8	-	-	-	-
NI	7.696	7.622	7.584	7.594	7.540	7.468	7.124	6.508	5.796	4.994
NW	12.132	11.882	11.712	11.538	11.430	11.310	11.270	10.955	10.386	9.718
RP	2.644	2.617	2.608	2.581	1.772	600	386	266	159	148
SL	48	48	49	49	49	49	50	50	48	47
SN	-	-	-	-	-	-	-	-	-	-
ST	-	-	-	-	-	-	-	-	-	-
SH	2.779	2.738	2.732	2.457	2.044	1.524	1.105	691	284	73
TH	-	-	-	-	-	-	-	-	-	-
<b>BG</b>	<b>49.405</b>	<b>48.401</b>	<b>47.589</b>	<b>47.079</b>	<b>45.907</b>	<b>44.211</b>	<b>43.247</b>	<b>41.610</b>	<b>39.395</b>	<b>37.175</b>

Anmerkung: BY: Einschließlich Wirtschaftsschulen. BE (ab 2010): Zuordnung zur Integrierten Gesamtschule. In BE (auslaufend bis 2014), BB (2007), HB (2009), HH (2011), MV (2011), RP (2009; außer Privatschulen) und SH (auslaufend ab 2010).

**B Schüler, Klassen, Lehrer und erteilte Unterrichtsstunden nach Schularten und ausgewählten Klassenstufen**  
**I Allgemein bildende Schulen**  
**8 Realschulen**  
**8c Lehrer**

Land	2005	2006	2007	2008	2009	2010	2011	2012	2013	2014
BW	12.779	13.137	13.132	12.859	13.658	14.011	14.257	14.379	14.355	14.053
BY	13.352	13.835	14.342	14.788	15.337	15.921	16.276	17.009	16.988	16.738
BE	1.571	1.452	1.386	1.353	1.364	1.170	831	465	49	-
BB	812	452	216	-	-	-	-	-	-	-
HB	343	270	158	84	-	-	-	-	-	-
HH	630	595	581	408	267	170	-	-	-	-
HE	5.399	5.362	5.261	5.278	4.945	5.136	5.207	5.202	5.171	4.856
MV	882	565	118	49	28	10	-	-	-	-
NI	9.974	10.033	10.346	10.240	10.717	10.731	10.265	9.788	8.771	7.658
NW	16.286	15.992	15.839	15.888	16.036	16.183	16.228	16.066	15.495	14.631
RP	3.459	3.397	3.513	3.583	2.543	883	588	406	244	223
SL	63	66	64	65	62	74	71	77	78	72
SN	-	-	-	-	-	-	-	-	-	-
ST	-	-	-	-	-	-	-	-	-	-
SH	3.618	3.556	3.521	3.323	2.821	1.974	1.569	862	274	72
TH	-	-	-	-	-	-	-	-	-	-
<b>BG</b>	<b>69.167</b>	<b>68.712</b>	<b>68.477</b>	<b>67.917</b>	<b>67.778</b>	<b>66.263</b>	<b>65.292</b>	<b>64.254</b>	<b>61.425</b>	<b>58.303</b>

Anmerkung: BY: Einschließlich Wirtschaftsschulen. BE (ab 2010): Zuordnung zur Integrierten Gesamtschule. In BE (auslaufend bis 2014), BB (2007), HB (2009), HH (2011), MV (2011), RP (2009; außer Privatschulen) und SH (auslaufend ab 2010).

**B Schüler, Klassen, Lehrer und erteilte Unterrichtsstunden nach Schularten und ausgewählten Klassenstufen**  
**I Allgemein bildende Schulen**  
**8 Realschulen**  
**8d Erteilte Unterrichtsstunden**

Land	2005	2006	2007	2008	2009	2010	2011	2012	2013	2014
BW	313.998	318.174	317.571	319.110	328.188	336.273	341.306	340.507	343.142	336.420
BY	318.331	320.212	327.148	338.312	348.527	358.202	364.287	365.505	366.187	361.987
BE	36.852	33.821	32.451	31.529	31.739	26.312	18.646	10.192	1.107	-
BB	19.878	10.994	4.934	-	-	-	-	-	-	-
HB	8.468	6.576	3.840	2.003	-	-	-	-	-	-
HH	13.607	12.776	12.544	9.198	5.845	4.265	-	-	-	-
HE	125.170	122.286	124.235	123.793	126.469	127.228	126.657	119.479	118.924	113.421
MV	25.569	15.105	2.023	1.227	738	269	-	-	-	-
NI	249.488	247.253	249.217	248.927	248.461	248.655	239.849	220.799	196.437	169.890
NW	408.162	399.372	393.696	393.889	389.462	389.871	388.581	378.024	364.500	343.425
RP	87.833	86.132	85.397	85.992	61.105	20.551	13.840	9.687	5.867	5.401
SL	1.563	1.607	1.645	1.668	1.652	1.784	1.802	1.833	1.916	1.666
SN	-	-	-	-	-	-	-	-	-	-
ST	-	-	-	-	-	-	-	-	-	-
SH	87.052	86.808	84.256	78.048	64.799	45.770	36.459	22.479	8.837	2.393
TH	-	-	-	-	-	-	-	-	-	-
<b>BG</b>	<b>1.695.971</b>	<b>1.661.116</b>	<b>1.638.957</b>	<b>1.633.696</b>	<b>1.606.985</b>	<b>1.559.180</b>	<b>1.531.427</b>	<b>1.468.505</b>	<b>1.406.917</b>	<b>1.334.603</b>

Anmerkung: BY: Einschließlich Wirtschaftsschulen. BE (ab 2010): Zuordnung zur Integrierten Gesamtschule. In BE (auslaufend bis 2014), BB (2007), HB (2009), HH (2011), MV (2011), RP (2009; außer Privatschulen) und SH (auslaufend ab 2010).

**B** Schüler, Klassen, Lehrer und erteilte Unterrichtsstunden nach Schularten und ausgewählten Klassenstufen  
**I** Allgemein bildende Schulen  
**8** Realschulen  
**8e** Schüler je Klasse

Land	2005	2006	2007	2008	2009	2010	2011	2012	2013	2014
BW	27,6	27,5	27,5	27,5	26,9	26,3	25,8	25,5	25,3	25,1
BY	28,5	28,5	28,3	27,8	27,3	27,1	26,8	26,5	26,2	25,9
BE	27,4	27,4	26,9	26,5	26,4	26,4	26,5	26,5	25,7	-
BB	25,4	25,0	23,6	-	-	-	-	-	-	-
HB	26,1	25,8	25,2	25,6	-	-	-	-	-	-
HH	25,6	25,5	25,2	25,3	25,0	24,6	-	-	-	-
HE	25,8	25,7	25,6	25,5	25,0	24,7	24,3	24,1	23,7	23,4
MV	22,4	21,6	20,9	20,1	19,9	19,9	-	-	-	-
NI	24,9	25,1	25,2	25,2	25,3	25,1	24,9	24,6	24,4	24,2
NW	27,8	27,8	27,9	27,8	27,7	27,5	27,4	27,3	27,1	27,1
RP	26,1	26,0	26,0	26,0	26,0	26,1	26,8	27,6	28,7	28,3
SL	28,1	28,3	27,6	27,0	27,3	27,2	26,3	25,3	26,1	26,4
SN	-	-	-	-	-	-	-	-	-	-
ST	-	-	-	-	-	-	-	-	-	-
SH	23,7	23,6	23,0	23,9	24,1	23,8	23,9	24,2	24,4	24,0
TH	-	-	-	-	-	-	-	-	-	-
BG	26,8	26,9	26,9	26,8	26,6	26,4	26,1	26,0	25,8	25,6

**B** Schüler, Klassen, Lehrer und erteilte Unterrichtsstunden nach Schularten und ausgewählten Klassenstufen  
**I** Allgemein bildende Schulen  
**8** Realschulen  
**8f** Schüler je Lehrer

Land	2005	2006	2007	2008	2009	2010	2011	2012	2013	2014
BW	19,2	18,6	18,6	19,2	18,1	17,5	17,2	17,0	16,7	16,5
BY	18,8	18,5	18,1	17,6	17,0	16,7	16,4	15,6	15,4	15,3
BE	15,6	15,5	14,8	14,8	14,5	13,1	12,7	12,0	13,6	-
BB	17,3	16,8	14,8	-	-	-	-	-	-	-
HB	20,0	18,3	18,8	16,2	-	-	-	-	-	-
HH	14,7	14,6	14,4	14,9	14,9	11,4	-	-	-	-
HE	16,8	16,7	16,7	16,6	17,5	16,7	16,1	15,7	15,0	15,0
MV	20,6	17,8	11,1	15,6	15,6	15,9	-	-	-	-
NI	19,2	19,0	18,5	18,7	17,8	17,5	17,3	16,4	16,1	15,8
NW	20,7	20,7	20,6	20,2	19,7	19,2	19,0	18,6	18,2	18,0
RP	19,9	20,1	19,3	18,7	18,1	17,8	17,6	18,1	18,7	18,8
SL	21,4	20,6	21,1	20,4	21,6	18,0	18,5	16,4	16,1	17,2
SN	-	-	-	-	-	-	-	-	-	-
ST	-	-	-	-	-	-	-	-	-	-
SH	18,2	18,2	17,9	17,7	17,4	18,4	16,8	19,4	25,3	24,4
TH	-	-	-	-	-	-	-	-	-	-
BG	19,2	18,9	18,7	18,6	18,0	17,6	17,3	16,8	16,5	16,3

**B** Schüler, Klassen, Lehrer und erteilte Unterrichtsstunden nach Schularten und ausgewählten Klassenstufen  
**I** Allgemein bildende Schulen  
**8** Realschulen  
**8g** Erteilte Unterrichtsstunden je Schüler

Land	2005	2006	2007	2008	2009	2010	2011	2012	2013	2014
BW	1,28	1,30	1,30	1,29	1,33	1,37	1,39	1,39	1,43	1,45
BY	1,27	1,25	1,26	1,30	1,34	1,35	1,37	1,38	1,40	1,42
BE	1,50	1,50	1,58	1,58	1,60	1,71	1,77	1,83	1,66	-
BB	1,41	1,45	1,54	-	-	-	-	-	-	-
HB	1,24	1,33	1,29	1,47	-	-	-	-	-	-
HH	1,47	1,47	1,50	1,51	1,47	2,19	-	-	-	-
HE	1,38	1,36	1,42	1,41	1,46	1,48	1,51	1,47	1,54	1,56
MV	1,40	1,50	1,54	1,61	1,69	1,69	-	-	-	-
NI	1,30	1,29	1,31	1,30	1,30	1,32	1,35	1,38	1,39	1,41
NW	1,21	1,21	1,21	1,23	1,23	1,25	1,26	1,26	1,29	1,31
RP	1,27	1,26	1,26	1,28	1,32	1,31	1,34	1,32	1,29	1,29
SL	1,16	1,18	1,22	1,26	1,23	1,34	1,37	1,45	1,53	1,34
SN	-	-	-	-	-	-	-	-	-	-
ST	-	-	-	-	-	-	-	-	-	-
SH	1,32	1,34	1,34	1,33	1,32	1,26	1,38	1,34	1,27	1,36
TH	-	-	-	-	-	-	-	-	-	-
<b>BG</b>	<b>1,28</b>	<b>1,28</b>	<b>1,28</b>	<b>1,29</b>	<b>1,32</b>	<b>1,34</b>	<b>1,36</b>	<b>1,36</b>	<b>1,39</b>	<b>1,40</b>

**B** Schüler, Klassen, Lehrer und erteilte Unterrichtsstunden nach Schularten und ausgewählten Klassenstufen  
**I** Allgemein bildende Schulen  
**8** Realschulen  
**8h** Erteilte Unterrichtsstunden je Klasse

Land	2005	2006	2007	2008	2009	2010	2011	2012	2013	2014
BW	35,4	35,8	35,7	35,6	35,8	36,1	35,9	35,6	36,3	36,4
BY	36,1	35,6	35,7	36,1	36,6	36,6	36,6	36,6	36,7	36,7
BE	41,1	41,2	42,4	41,7	42,4	45,1	47,0	48,5	42,6	-
BB	35,9	36,2	36,3	-	-	-	-	-	-	-
HB	32,3	34,4	32,5	37,8	-	-	-	-	-	-
HH	37,8	37,6	37,9	38,3	36,8	54,0	-	-	-	-
HE	35,6	35,0	36,3	36,0	36,6	36,6	36,6	35,3	36,4	36,6
MV	31,5	32,4	32,1	32,3	33,5	33,6	-	-	-	-
NI	32,4	32,4	32,9	32,8	33,0	33,3	33,7	33,9	33,9	34,0
NW	33,6	33,6	33,6	34,1	34,1	34,5	34,5	34,5	35,1	35,3
RP	33,2	32,9	32,7	33,3	34,5	34,3	35,9	36,4	36,9	36,5
SL	32,6	33,5	33,6	34,0	33,7	36,4	36,0	36,7	39,9	35,4
SN	-	-	-	-	-	-	-	-	-	-
ST	-	-	-	-	-	-	-	-	-	-
SH	31,3	31,7	30,8	31,8	31,7	30,0	33,0	32,5	31,1	32,8
TH	-	-	-	-	-	-	-	-	-	-
<b>BG</b>	<b>34,3</b>	<b>34,3</b>	<b>34,4</b>	<b>34,7</b>	<b>35,0</b>	<b>35,3</b>	<b>35,4</b>	<b>35,3</b>	<b>35,7</b>	<b>35,9</b>

**B Schüler, Klassen, Lehrer und erteilte Unterrichtsstunden nach Schularten und ausgewählten Klassenstufen**  
**I Allgemein bildende Schulen**  
**8 Realschulen**  
**8.1 Klassenstufen 5 und 6**  
**8.1a Schüler**

Land	2005	2006	2007	2008	2009	2010	2011	2012	2013	2014
BW	74.783	74.850	77.938	79.700	78.626	76.656	74.359	73.754	71.558	68.592
BY	72.261	73.444	74.517	74.958	73.932	78.754	79.534	74.383	71.903	69.100
BE	-	-	-	-	-	-	-	-	-	-
BB	-	-	-	-	-	-	-	-	-	-
HB	-	-	-	-	-	-	-	-	-	-
HH	-	-	-	-	-	-	-	-	-	-
HE	17.754	18.477	19.569	19.891	18.920	18.472	17.608	16.373	15.381	14.339
MV	636	186	-	-	-	-	-	-	-	-
NI	60.914	61.272	63.574	65.300	63.174	58.573	48.612	33.857	27.483	24.653
NW	105.493	102.951	107.108	107.638	103.651	100.453	98.484	90.601	79.434	71.270
RP	21.965	21.688	22.422	22.366	14.949	4.732	3.033	2.129	1.442	1.321
SL	362	389	392	377	388	370	347	355	343	338
SN	-	-	-	-	-	-	-	-	-	-
ST	-	-	-	-	-	-	-	-	-	-
SH	20.464	19.883	19.112	15.775	7.816	1.733	108	-	-	-
TH	-	-	-	-	-	-	-	-	-	-
<b>BG</b>	<b>374.632</b>	<b>373.140</b>	<b>384.632</b>	<b>386.005</b>	<b>361.456</b>	<b>339.743</b>	<b>322.085</b>	<b>291.452</b>	<b>267.544</b>	<b>249.613</b>

Anmerkung: BY: Seit 2000 schrittweise Einführung der 6-stufigen Realschule, ab 2008/09 gibt es keine Schüler mehr in der 4-stufigen Form. MV (2011), RP (2009; außer Privatschulen) und SH (auslaufend ab 2010).

**B Schüler, Klassen, Lehrer und erteilte Unterrichtsstunden nach Schularten und ausgewählten Klassenstufen**  
**I Allgemein bildende Schulen**  
**8 Realschulen**  
**8.1 Klassenstufen 5 und 6**  
**8.1b Klassen**

Land	2005	2006	2007	2008	2009	2010	2011	2012	2013	2014
BW	2.748	2.754	2.850	2.927	2.964	2.969	2.953	2.957	2.926	2.815
BY	2.498	2.532	2.583	2.639	2.655	2.821	2.895	2.754	2.701	2.628
BE	-	-	-	-	-	-	-	-	-	-
BB	-	-	-	-	-	-	-	-	-	-
HB	-	-	-	-	-	-	-	-	-	-
HH	-	-	-	-	-	-	-	-	-	-
HE	698	721	752	780	781	786	761	711	673	628
MV	32	10	-	-	-	-	-	-	-	-
NI	2.441	2.466	2.526	2.589	2.500	2.364	2.017	1.435	1.176	1.058
NW	3.773	3.671	3.799	3.825	3.743	3.671	3.607	3.357	2.974	2.660
RP	836	830	851	853	575	186	114	77	50	48
SL	12	14	14	14	14	13	13	14	12	12
SN	-	-	-	-	-	-	-	-	-	-
ST	-	-	-	-	-	-	-	-	-	-
SH	884	850	884	675	311	78	4	-	-	-
TH	-	-	-	-	-	-	-	-	-	-
<b>BG</b>	<b>13.922</b>	<b>13.848</b>	<b>14.259</b>	<b>14.302</b>	<b>13.543</b>	<b>12.888</b>	<b>12.364</b>	<b>11.305</b>	<b>10.512</b>	<b>9.849</b>

Anmerkung: BY: Seit 2000 schrittweise Einführung der 6-stufigen Realschule, ab 2008/09 gibt es keine Schüler mehr in der 4-stufigen Form. MV (2011), RP (2009; außer Privatschulen) und SH (auslaufend ab 2010).

**B Schüler, Klassen, Lehrer und erteilte Unterrichtsstunden nach Schularten und ausgewählten Klassenstufen**  
**I Allgemein bildende Schulen**  
**8 Realschulen**  
**8.1 Klassenstufen 5 und 6**  
**8.1c Lehrer**

Land	2005	2006	2007	2008	2009	2010	2011	2012	2013	2014
BW	3.813	4.104	4.215	4.194	4.418	4.461	4.425	4.449	4.445	4.283
BY	3.502	3.620	3.794	3.975	4.114	4.420	4.582	4.553	4.480	4.309
BE	-	-	-	-	-	-	-	-	-	-
BB	-	-	-	-	-	-	-	-	-	-
HB	-	-	-	-	-	-	-	-	-	-
HH	-	-	-	-	-	-	-	-	-	-
HE	1.099	1.136	1.184	1.229	1.031	1.069	1.063	999	993	940
MV	34	11	-	-	-	-	-	-	-	-
NI	2.921	2.998	3.409	3.445	3.496	3.336	2.866	2.131	1.752	1.594
NW	4.822	4.759	4.926	5.024	5.049	5.108	5.077	4.827	4.375	3.986
RP	1.043	998	1.080	1.182	819	274	174	118	77	70
SL	15	18	17	18	17	18	17	20	18	17
SN	-	-	-	-	-	-	-	-	-	-
ST	-	-	-	-	-	-	-	-	-	-
SH	1.048	1.104	1.139	913	429	101	6	-	-	-
TH	-	-	-	-	-	-	-	-	-	-
<b>BG</b>	<b>18.297</b>	<b>18.748</b>	<b>19.764</b>	<b>19.979</b>	<b>19.373</b>	<b>18.787</b>	<b>18.210</b>	<b>17.097</b>	<b>16.140</b>	<b>15.199</b>

Anmerkung: BY: Seit 2000 schrittweise Einführung der 6-stufigen Realschule, ab 2008/09 gibt es keine Schüler mehr in der 4-stufigen Form. MV (2012): Vorjahreswerte. MV (2011), RP (2009; außer Privatschulen) und SH (auslaufend ab 2010).

**B Schüler, Klassen, Lehrer und erteilte Unterrichtsstunden nach Schularten und ausgewählten Klassenstufen**  
**I Allgemein bildende Schulen**  
**8 Realschulen**  
**8.1 Klassenstufen 5 und 6**  
**8.1d Erteilte Unterrichtsstunden**

Land	2005	2006	2007	2008	2009	2010	2011	2012	2013	2014
BW	93.699	98.634	101.940	104.062	106.169	107.086	105.941	105.941	105.941	105.941
BY	83.520	83.532	86.206	90.623	93.085	98.985	102.187	97.474	96.372	93.730
BE	-	-	-	-	-	-	-	-	-	-
BB	-	-	-	-	-	-	-	-	-	-
HB	-	-	-	-	-	-	-	-	-	-
HH	-	-	-	-	-	-	-	-	-	-
HE	24.471	25.191	27.727	28.124	27.666	27.386	26.532	23.184	23.243	22.216
MV	1.023	325	-	-	-	-	-	-	-	-
NI	73.075	73.879	82.117	83.739	81.048	77.307	66.966	48.068	39.248	35.354
NW	120.787	118.850	122.431	124.559	122.621	123.051	121.576	113.581	102.923	93.564
RP	26.478	26.047	26.586	28.420	19.828	6.371	4.087	2.804	1.845	1.704
SL	373	440	445	451	447	432	426	470	442	391
SN	-	-	-	-	-	-	-	-	-	-
ST	-	-	-	-	-	-	-	-	-	-
SH	25.214	26.949	27.263	21.442	9.859	2.343	132	-	-	-
TH	-	-	-	-	-	-	-	-	-	-
<b>BG</b>	<b>448.640</b>	<b>453.847</b>	<b>474.715</b>	<b>481.420</b>	<b>460.723</b>	<b>442.961</b>	<b>427.847</b>	<b>391.522</b>	<b>370.014</b>	<b>352.900</b>

Anmerkung: BY: Seit 2000 schrittweise Einführung der 6-stufigen Realschule, ab 2008/09 gibt es keine Schüler mehr in der 4-stufigen Form. MV (2011), RP (2009; außer Privatschulen) und SH (auslaufend ab 2010).

**B** Schüler, Klassen, Lehrer und erteilte Unterrichtsstunden nach Schularten und ausgewählten Klassenstufen  
**I** Allgemein bildende Schulen  
**8** Realschulen  
**8.1** Klassenstufen 5 und 6  
**8.1e** Schüler je Klasse

Land	2005	2006	2007	2008	2009	2010	2011	2012	2013	2014
BW	27,2	27,2	27,3	27,2	26,5	25,8	25,2	24,9	24,5	24,4
BY	28,9	29,0	28,8	28,4	27,8	27,9	27,5	27,0	26,6	26,3
BE	-	-	-	-	-	-	-	-	-	-
BB	-	-	-	-	-	-	-	-	-	-
HB	-	-	-	-	-	-	-	-	-	-
HH	-	-	-	-	-	-	-	-	-	-
HE	25,4	25,6	26,0	25,5	24,2	23,5	23,1	23,0	22,9	22,8
MV	19,9	18,6	-	-	-	-	-	-	-	-
NI	25,0	24,8	25,2	25,2	25,3	24,8	24,1	23,6	23,4	23,3
NW	28,0	28,0	28,2	28,1	27,7	27,4	27,3	27,0	26,7	26,8
RP	26,3	26,1	26,3	26,2	26,0	25,4	26,6	27,6	28,8	27,5
SL	30,2	27,8	28,0	26,9	27,7	28,5	26,7	25,4	28,6	28,2
SN	-	-	-	-	-	-	-	-	-	-
ST	-	-	-	-	-	-	-	-	-	-
SH	23,1	23,4	21,6	23,4	25,1	22,2	27,0	-	-	-
TH	-	-	-	-	-	-	-	-	-	-
<b>BG</b>	<b>26,9</b>	<b>26,9</b>	<b>27,0</b>	<b>27,0</b>	<b>26,7</b>	<b>26,4</b>	<b>26,1</b>	<b>25,8</b>	<b>25,5</b>	<b>25,3</b>

**B** Schüler, Klassen, Lehrer und erteilte Unterrichtsstunden nach Schularten und ausgewählten Klassenstufen  
**I** Allgemein bildende Schulen  
**8** Realschulen  
**8.1** Klassenstufen 5 und 6  
**8.1f** Schüler je Lehrer

Land	2005	2006	2007	2008	2009	2010	2011	2012	2013	2014
BW	19,6	18,2	18,5	19,0	17,8	17,2	16,8	16,6	16,1	16,0
BY	20,6	20,3	19,6	18,9	18,0	17,8	17,4	16,3	16,0	16,0
BE	-	-	-	-	-	-	-	-	-	-
BB	-	-	-	-	-	-	-	-	-	-
HB	-	-	-	-	-	-	-	-	-	-
HH	-	-	-	-	-	-	-	-	-	-
HE	16,1	16,3	16,5	16,2	18,4	17,3	16,6	16,4	15,5	15,3
MV	18,7	16,9	-	-	-	-	-	-	-	-
NI	20,9	20,4	18,6	19,0	18,1	17,6	17,0	15,9	15,7	15,5
NW	21,9	21,6	21,7	21,4	20,5	19,7	19,4	18,8	18,2	17,9
RP	21,1	21,7	20,8	18,9	18,3	17,3	17,4	18,0	18,7	18,9
SL	24,1	21,6	23,1	20,9	22,8	20,6	20,4	17,8	19,1	19,9
SN	-	-	-	-	-	-	-	-	-	-
ST	-	-	-	-	-	-	-	-	-	-
SH	19,5	18,0	16,8	17,3	18,2	17,2	18,0	-	-	-
TH	-	-	-	-	-	-	-	-	-	-
<b>BG</b>	<b>20,5</b>	<b>19,9</b>	<b>19,5</b>	<b>19,3</b>	<b>18,7</b>	<b>18,1</b>	<b>17,7</b>	<b>17,0</b>	<b>16,6</b>	<b>16,4</b>

**B** Schüler, Klassen, Lehrer und erteilte Unterrichtsstunden nach Schularten und ausgewählten Klassenstufen  
**I** Allgemein bildende Schulen  
**8** Realschulen  
**8.1** Klassenstufen 5 und 6  
**8.1g** Erteilte Unterrichtsstunden je Schüler

Land	2005	2006	2007	2008	2009	2010	2011	2012	2013	2014
BW	1,25	1,32	1,31	1,31	1,35	1,40	1,42	1,44	1,48	1,54
BY	1,16	1,14	1,16	1,21	1,26	1,26	1,28	1,31	1,34	1,36
BE	-	-	-	-	-	-	-	-	-	-
BB	-	-	-	-	-	-	-	-	-	-
HB	-	-	-	-	-	-	-	-	-	-
HH	-	-	-	-	-	-	-	-	-	-
HE	1,38	1,36	1,42	1,41	1,46	1,48	1,51	1,42	1,51	1,55
MV	1,61	1,75	-	-	-	-	-	-	-	-
NI	1,20	1,21	1,29	1,28	1,28	1,32	1,38	1,42	1,43	1,43
NW	1,14	1,15	1,14	1,16	1,18	1,22	1,23	1,25	1,30	1,31
RP	1,21	1,20	1,19	1,27	1,33	1,35	1,35	1,32	1,28	1,29
SL	1,03	1,13	1,14	1,20	1,15	1,17	1,23	1,32	1,29	1,16
SN	-	-	-	-	-	-	-	-	-	-
ST	-	-	-	-	-	-	-	-	-	-
SH	1,23	1,36	1,43	1,36	1,26	1,35	1,22	-	-	-
TH	-	-	-	-	-	-	-	-	-	-
<b>BG</b>	<b>1,20</b>	<b>1,22</b>	<b>1,23</b>	<b>1,25</b>	<b>1,27</b>	<b>1,30</b>	<b>1,33</b>	<b>1,34</b>	<b>1,38</b>	<b>1,41</b>

**B** Schüler, Klassen, Lehrer und erteilte Unterrichtsstunden nach Schularten und ausgewählten Klassenstufen  
**I** Allgemein bildende Schulen  
**8** Realschulen  
**8.1** Klassenstufen 5 und 6  
**8.1h** Erteilte Unterrichtsstunden je Klasse

Land	2005	2006	2007	2008	2009	2010	2011	2012	2013	2014
BW	34,1	35,8	35,8	35,6	35,8	36,1	35,9	35,8	36,2	37,6
BY	33,4	33,0	33,4	34,3	35,1	35,1	35,3	35,4	35,7	35,7
BE	-	-	-	-	-	-	-	-	-	-
BB	-	-	-	-	-	-	-	-	-	-
HB	-	-	-	-	-	-	-	-	-	-
HH	-	-	-	-	-	-	-	-	-	-
HE	35,1	34,9	36,9	36,1	35,4	34,8	34,9	32,6	34,5	35,4
MV	32,0	32,5	-	-	-	-	-	-	-	-
NI	29,9	30,0	32,5	32,3	32,4	32,7	33,2	33,5	33,4	33,4
NW	32,0	32,4	32,2	32,6	32,8	33,5	33,7	33,8	34,6	35,2
RP	31,7	31,4	31,2	33,3	34,5	34,3	35,9	36,4	36,9	35,5
SL	31,1	31,4	31,8	32,2	31,9	33,2	32,8	33,6	36,8	32,6
SN	-	-	-	-	-	-	-	-	-	-
ST	-	-	-	-	-	-	-	-	-	-
SH	28,5	31,7	30,8	31,8	31,7	30,0	33,0	-	-	-
TH	-	-	-	-	-	-	-	-	-	-
<b>BG</b>	<b>32,2</b>	<b>32,8</b>	<b>33,3</b>	<b>33,7</b>	<b>34,0</b>	<b>34,4</b>	<b>34,6</b>	<b>34,6</b>	<b>35,2</b>	<b>35,8</b>



**B Schüler, Klassen, Lehrer und erteilte Unterrichtsstunden nach Schularten und ausgewählten Klassenstufen**  
**I Allgemein bildende Schulen**  
**8 Realschulen**  
**8.2 Klassenstufen 7 bis 10**  
**8.2a Schüler**

Land	2005	2006	2007	2008	2009	2010	2011	2012	2013	2014
BW	170.015	169.986	166.883	166.956	168.153	168.696	170.647	170.349	167.792	163.039
BY	178.924	183.089	185.114	185.783	186.125	186.969	186.606	190.685	189.966	186.398
BE	24.508	22.482	20.549	19.998	19.777	15.363	10.536	5.565	667	-
BB	14.064	7.600	3.204	-	-	-	-	-	-	-
HB	6.847	4.935	2.970	1.358	-	-	-	-	-	-
HH	9.231	8.667	8.347	6.075	3.969	1.944	-	-	-	-
HE	73.070	71.269	68.113	67.663	67.568	67.345	66.447	65.157	61.994	58.263
MV	17.566	9.872	1.314	764	437	159	-	-	-	-
NI	130.383	129.713	127.389	125.912	127.276	129.183	128.698	126.243	113.722	96.000
NW	232.204	227.488	219.305	213.257	212.760	210.592	210.376	208.306	202.513	191.870
RP	46.988	46.457	45.512	44.767	31.194	10.947	7.317	5.201	3.116	2.866
SL	986	970	961	948	951	963	970	911	910	902
SN	-	-	-	-	-	-	-	-	-	-
ST	-	-	-	-	-	-	-	-	-	-
SH	45.273	44.868	43.786	43.059	41.387	34.605	26.322	16.729	6.936	1.755
TH	-	-	-	-	-	-	-	-	-	-
<b>BG</b>	<b>950.059</b>	<b>927.396</b>	<b>893.447</b>	<b>876.540</b>	<b>859.597</b>	<b>826.766</b>	<b>807.919</b>	<b>789.146</b>	<b>747.616</b>	<b>701.093</b>

Anmerkung: BY: Einschließlich Wirtschaftsschule. Seit 2000 schrittweise Einführung der 6-stufigen Realschule, ab 2008/09 gibt es keine Schüler mehr in der 4-stufigen Form. BE (ab 2010): Zuordnung zur Integrierten Gesamtschule. HH (auslaufend 2011). BE (auslaufend bis 2014), BB (ab 2007), HB (2009), MV (2011), RP (2009; außer Privatschulen) und SH (auslaufend ab 2010).

**B Schüler, Klassen, Lehrer und erteilte Unterrichtsstunden nach Schularten und ausgewählten Klassenstufen**  
**I Allgemein bildende Schulen**  
**8 Realschulen**  
**8.2 Klassenstufen 7 bis 10**  
**8.2b Klassen**

Land	2005	2006	2007	2008	2009	2010	2011	2012	2013	2014
BW	6.130	6.138	6.055	6.047	6.195	6.350	6.561	6.599	6.523	6.421
BY	6.329	6.456	6.578	6.725	6.869	6.976	7.045	7.238	7.282	7.230
BE	896	821	765	756	749	583	397	210	26	-
BB	553	304	136	-	-	-	-	-	-	-
HB	262	191	118	53	-	-	-	-	-	-
HH	360	340	331	240	159	79	-	-	-	-
HE	2.819	2.771	2.673	2.655	2.678	2.688	2.700	2.671	2.591	2.473
MV	781	456	63	38	22	8	-	-	-	-
NI	5.255	5.156	5.058	5.005	5.040	5.104	5.107	5.073	4.620	3.936
NW	8.359	8.211	7.913	7.713	7.687	7.639	7.663	7.598	7.412	7.058
RP	1.808	1.787	1.757	1.728	1.197	414	272	189	109	100
SL	36	34	35	35	35	36	37	36	36	35
SN	-	-	-	-	-	-	-	-	-	-
ST	-	-	-	-	-	-	-	-	-	-
SH	1.895	1.888	1.848	1.782	1.733	1.446	1.101	691	284	73
TH	-	-	-	-	-	-	-	-	-	-
<b>BG</b>	<b>35.483</b>	<b>34.553</b>	<b>33.330</b>	<b>32.777</b>	<b>32.364</b>	<b>31.323</b>	<b>30.883</b>	<b>30.305</b>	<b>28.883</b>	<b>27.326</b>

Anmerkung: BY: Einschließlich Wirtschaftsschule; Seit 2000 schrittweise Einführung der 6-stufigen Realschule, ab 2008/09 gibt es keine Schüler mehr in der 4-stufigen Form. BE (ab 2010): Zuordnung zur Integrierten Gesamtschule. HH (auslaufend 2011). BE (auslaufend bis 2014), BB (ab 2007), HB (2009), MV (2011), RP (2009; außer Privatschulen) und SH (auslaufend ab 2010).

**B Schüler, Klassen, Lehrer und erteilte Unterrichtsstunden nach Schularten und ausgewählten Klassenstufen**  
**I Allgemein bildende Schulen**  
**8 Realschulen**  
**8.2 Klassenstufen 7 bis 10**  
**8.2c Lehrer**

Land	2005	2006	2007	2008	2009	2010	2011	2012	2013	2014
BW	8.966	9.033	8.917	8.665	9.240	9.550	9.832	9.930	9.910	9.770
BY	9.850	10.215	10.548	10.813	11.223	11.501	11.694	12.456	12.508	12.429
BE	1.571	1.452	1.386	1.353	1.364	1.170	831	465	49	-
BB	812	452	216	-	-	-	-	-	-	-
HB	343	270	158	84	-	-	-	-	-	-
HH	630	595	581	408	267	170	-	-	-	-
HE	4.299	4.226	4.077	4.049	3.914	4.067	4.144	4.203	4.178	3.916
MV	848	554	118	49	28	10	-	-	-	-
NI	7.053	7.035	6.937	6.795	7.221	7.395	7.399	7.657	7.019	6.064
NW	11.464	11.233	10.913	10.863	10.987	11.075	11.151	11.239	11.120	10.645
RP	2.416	2.399	2.433	2.401	1.724	609	414	288	167	153
SL	48	48	47	47	45	56	54	57	60	55
SN	-	-	-	-	-	-	-	-	-	-
ST	-	-	-	-	-	-	-	-	-	-
SH	2.570	2.452	2.382	2.410	2.392	1.873	1.563	862	274	72
TH	-	-	-	-	-	-	-	-	-	-
<b>BG</b>	<b>50.870</b>	<b>49.964</b>	<b>48.713</b>	<b>47.938</b>	<b>48.405</b>	<b>47.476</b>	<b>47.082</b>	<b>47.157</b>	<b>45.285</b>	<b>43.104</b>

Anmerkung: BY: Einschließlich Wirtschaftsschule. Seit 2000 schrittweise Einführung der 6-stufigen Realschule, ab 2008/09 gibt es keine Schüler mehr in der 4-stufigen Form. BE (ab 2010): Zuordnung zur Integrierten Gesamtschule. MV (2012): Vorjahreswerte. BE (auslaufend bis 2014), BB (ab 2007), HB (2009), HH (2011), MV (2011), RP (2009; außer Privatschulen) und SH (auslaufend ab 2010).

**B Schüler, Klassen, Lehrer und erteilte Unterrichtsstunden nach Schularten und ausgewählten Klassenstufen**  
**I Allgemein bildende Schulen**  
**8 Realschulen**  
**8.2 Klassenstufen 7 bis 10**  
**8.2d Erteilte Unterrichtsstunden**

Land	2005	2006	2007	2008	2009	2010	2011	2012	2013	2014
BW	220.299	219.540	215.631	215.048	222.019	229.187	235.365	234.566	237.201	230.479
BY	234.811	236.680	240.942	247.689	255.442	259.217	262.100	268.031	269.815	268.257
BE	36.852	33.821	32.451	31.529	31.739	26.312	18.646	10.192	1.107	-
BB	19.878	10.994	4.934	-	-	-	-	-	-	-
HB	8.468	6.576	3.840	2.003	-	-	-	-	-	-
HH	13.607	12.776	12.544	9.198	5.845	4.265	-	-	-	-
HE	100.699	97.095	96.508	95.669	98.803	99.842	100.125	96.295	95.681	91.205
MV	24.546	14.780	2.023	1.227	738	269	-	-	-	-
NI	176.413	173.374	167.100	165.188	167.413	171.348	172.883	172.731	157.189	134.536
NW	287.375	280.522	271.265	269.330	266.841	266.820	267.005	264.443	261.577	249.861
RP	61.355	60.085	58.811	57.572	41.277	14.180	9.753	6.883	4.022	3.697
SL	1.190	1.167	1.200	1.217	1.205	1.352	1.376	1.363	1.474	1.275
SN	-	-	-	-	-	-	-	-	-	-
ST	-	-	-	-	-	-	-	-	-	-
SH	61.838	59.859	56.993	56.606	54.940	43.427	36.327	22.479	8.837	2.393
TH	-	-	-	-	-	-	-	-	-	-
<b>BG</b>	<b>1.247.331</b>	<b>1.207.269</b>	<b>1.164.242</b>	<b>1.152.276</b>	<b>1.146.262</b>	<b>1.116.219</b>	<b>1.103.580</b>	<b>1.076.983</b>	<b>1.036.903</b>	<b>981.703</b>

Anmerkung: BY: Einschließlich Wirtschaftsschule. Seit 2000 schrittweise Einführung der 6-stufigen Realschule, ab 2008/09 gibt es keine Schüler mehr in der 4-stufigen Form. BE (ab 2010): Zuordnung zur Integrierten Gesamtschule; BE (auslaufend bis 2014), BB (ab 2007), HB (2009), HH (2011), MV (2011), RP (2009; außer Privatschulen) und SH (auslaufend ab 2010).

**B** Schüler, Klassen, Lehrer und erteilte Unterrichtsstunden nach Schularten und ausgewählten Klassenstufen  
**I** Allgemein bildende Schulen  
**8** Realschulen  
**8.2** Klassenstufen 7 bis 10  
**8.2e** Schüler je Klasse

Land	2005	2006	2007	2008	2009	2010	2011	2012	2013	2014
BW	27,7	27,7	27,6	27,6	27,1	26,6	26,0	25,8	25,7	25,4
BY	28,3	28,4	28,1	27,6	27,1	26,8	26,5	26,3	26,1	25,8
BE	27,4	27,4	26,9	26,5	26,4	26,4	26,5	26,5	25,7	-
BB	25,4	25,0	23,6	-	-	-	-	-	-	-
HB	26,1	25,8	25,2	25,6	-	-	-	-	-	-
HH	25,6	25,5	25,2	25,3	25,0	24,6	-	-	-	-
HE	25,9	25,7	25,5	25,5	25,2	25,1	24,6	24,4	23,9	23,6
MV	22,5	21,6	20,9	20,1	19,9	19,9	-	-	-	-
NI	24,8	25,2	25,2	25,2	25,3	25,3	25,2	24,9	24,6	24,4
NW	27,8	27,7	27,7	27,6	27,7	27,6	27,5	27,4	27,3	27,2
RP	26,0	26,0	25,9	25,9	26,1	26,4	26,9	27,5	28,6	28,7
SL	27,4	28,5	27,5	27,1	27,2	26,8	26,2	25,3	25,3	25,8
SN	-	-	-	-	-	-	-	-	-	-
ST	-	-	-	-	-	-	-	-	-	-
SH	23,9	23,8	23,7	24,2	23,9	23,9	23,9	24,2	24,4	24,0
TH	-	-	-	-	-	-	-	-	-	-
BG	26,8	26,8	26,8	26,7	26,6	26,4	26,2	26,0	25,9	25,7

**B** Schüler, Klassen, Lehrer und erteilte Unterrichtsstunden nach Schularten und ausgewählten Klassenstufen  
**I** Allgemein bildende Schulen  
**8** Realschulen  
**8.2** Klassenstufen 7 bis 10  
**8.2f** Schüler je Lehrer

Land	2005	2006	2007	2008	2009	2010	2011	2012	2013	2014
BW	19,0	18,8	18,7	19,3	18,2	17,7	17,4	17,2	16,9	16,7
BY	18,2	17,9	17,5	17,2	16,6	16,3	16,0	15,3	15,2	15,0
BE	15,6	15,5	14,8	14,8	14,5	13,1	12,7	12,0	13,6	-
BB	17,3	16,8	14,8	-	-	-	-	-	-	-
HB	20,0	18,3	18,8	16,2	-	-	-	-	-	-
HH	14,7	14,6	14,4	14,9	14,9	11,4	-	-	-	-
HE	17,0	16,9	16,7	16,7	17,3	16,6	16,0	15,5	14,8	14,9
MV	20,7	17,8	11,1	15,6	15,6	15,9	-	-	-	-
NI	18,5	18,4	18,4	18,5	17,6	17,5	17,4	16,5	16,2	15,8
NW	20,3	20,3	20,1	19,6	19,4	19,0	18,9	18,5	18,2	18,0
RP	19,4	19,4	18,7	18,6	18,1	18,0	17,7	18,1	18,7	18,7
SL	20,5	20,2	20,4	20,2	21,1	17,2	18,0	16,0	15,2	16,4
SN	-	-	-	-	-	-	-	-	-	-
ST	-	-	-	-	-	-	-	-	-	-
SH	17,6	18,3	18,4	17,9	17,3	18,5	16,8	19,4	25,3	24,4
TH	-	-	-	-	-	-	-	-	-	-
BG	18,7	18,6	18,3	18,3	17,8	17,4	17,2	16,7	16,5	16,3

**B** Schüler, Klassen, Lehrer und erteilte Unterrichtsstunden nach Schularten und ausgewählten Klassenstufen  
**I** Allgemein bildende Schulen  
**8** Realschulen  
**8.2** Klassenstufen 7 bis 10  
**8.2g** Erteilte Unterrichtsstunden je Schüler

Land	2005	2006	2007	2008	2009	2010	2011	2012	2013	2014
BW	1,30	1,29	1,29	1,29	1,32	1,36	1,38	1,38	1,41	1,41
BY	1,31	1,29	1,30	1,33	1,37	1,39	1,40	1,41	1,42	1,44
BE	1,50	1,50	1,58	1,58	1,60	1,71	1,77	1,83	1,66	-
BB	1,41	1,45	1,54	-	-	-	-	-	-	-
HB	1,24	1,33	1,29	1,47	-	-	-	-	-	-
HH	1,47	1,47	1,50	1,51	1,47	2,19	-	-	-	-
HE	1,38	1,36	1,42	1,41	1,46	1,48	1,51	1,48	1,54	1,57
MV	1,40	1,50	1,54	1,61	1,69	1,69	-	-	-	-
NI	1,35	1,34	1,31	1,31	1,32	1,33	1,34	1,37	1,38	1,40
NW	1,24	1,23	1,24	1,26	1,25	1,27	1,27	1,27	1,29	1,30
RP	1,31	1,29	1,29	1,29	1,32	1,30	1,33	1,32	1,29	1,29
SL	1,21	1,20	1,25	1,28	1,27	1,40	1,42	1,50	1,62	1,41
SN	-	-	-	-	-	-	-	-	-	-
ST	-	-	-	-	-	-	-	-	-	-
SH	1,37	1,33	1,30	1,31	1,33	1,25	1,38	1,34	1,27	1,36
TH	-	-	-	-	-	-	-	-	-	-
<b>BG</b>	<b>1,31</b>	<b>1,30</b>	<b>1,30</b>	<b>1,31</b>	<b>1,33</b>	<b>1,35</b>	<b>1,37</b>	<b>1,36</b>	<b>1,39</b>	<b>1,40</b>

**B** Schüler, Klassen, Lehrer und erteilte Unterrichtsstunden nach Schularten und ausgewählten Klassenstufen  
**I** Allgemein bildende Schulen  
**8** Realschulen  
**8.2** Klassenstufen 7 bis 10  
**8.2h** Erteilte Unterrichtsstunden je Klasse

Land	2005	2006	2007	2008	2009	2010	2011	2012	2013	2014
BW	35,9	35,8	35,6	35,6	35,8	36,1	35,9	35,5	36,4	35,9
BY	37,1	36,7	36,6	36,8	37,2	37,2	37,2	37,0	37,1	37,1
BE	41,1	41,2	42,4	41,7	42,4	45,1	47,0	48,5	42,6	-
BB	35,9	36,2	36,3	-	-	-	-	-	-	-
HB	32,3	34,4	32,5	37,8	-	-	-	-	-	-
HH	37,8	37,6	37,9	38,3	36,8	54,0	-	-	-	-
HE	35,7	35,0	36,1	36,0	36,9	37,1	37,1	36,1	36,9	36,9
MV	31,4	32,4	32,1	32,3	33,5	33,6	-	-	-	-
NI	33,6	33,6	33,0	33,0	33,2	33,6	33,9	34,0	34,0	34,2
NW	34,4	34,2	34,3	34,9	34,7	34,9	34,8	34,8	35,3	35,4
RP	33,9	33,6	33,5	33,3	34,5	34,3	35,9	36,4	36,9	37,0
SL	33,1	34,3	34,3	34,8	34,4	37,6	37,2	37,9	40,9	36,4
SN	-	-	-	-	-	-	-	-	-	-
ST	-	-	-	-	-	-	-	-	-	-
SH	32,6	31,7	30,8	31,8	31,7	30,0	33,0	32,5	31,1	32,8
TH	-	-	-	-	-	-	-	-	-	-
<b>BG</b>	<b>35,2</b>	<b>34,9</b>	<b>34,9</b>	<b>35,2</b>	<b>35,4</b>	<b>35,6</b>	<b>35,7</b>	<b>35,5</b>	<b>35,9</b>	<b>35,9</b>

**B** Schüler, Klassen, Lehrer und erteilte Unterrichtsstunden nach Schularten und ausgewählten Klassenstufen  
**I** Allgemein bildende Schulen  
**9** Gymnasium  
**9a** Schüler

Land	2005	2006	2007	2008	2009	2010	2011	2012	2013	2014
BW	328.449	333.322	340.191	343.421	344.932	345.998	344.002	318.354	317.073	313.524
BY	357.142	364.081	371.755	377.356	384.698	387.761	355.552	351.827	346.628	339.164
BE	83.301	81.046	79.333	78.000	77.742	78.058	80.774	75.668	75.862	75.529
BB	62.453	58.791	56.006	52.665	49.888	48.877	51.482	50.190	51.341	52.334
HB	21.586	22.261	23.235	23.923	23.966	23.441	22.131	19.856	18.664	15.327
HH	52.128	53.765	55.603	57.473	58.572	53.167	53.027	53.245	53.197	53.678
HE	195.564	202.251	206.627	209.350	210.211	209.921	208.416	205.857	197.103	192.433
MV	47.762	40.545	33.737	26.490	25.691	26.576	28.354	29.686	31.220	32.128
NI	255.473	263.800	271.023	275.400	276.796	274.092	253.495	248.432	246.075	243.418
NW	569.077	579.554	589.040	593.080	596.672	596.863	598.762	592.403	547.331	538.862
RP	127.024	130.525	134.445	137.110	138.652	138.882	138.070	137.025	135.398	133.757
SL	30.435	31.131	31.101	30.462	27.330	27.209	26.919	26.445	26.064	25.421
SN	95.622	89.556	84.792	80.816	79.078	82.571	85.585	88.818	91.801	94.243
ST	67.773	62.616	51.352	47.318	45.793	47.015	48.459	50.141	52.445	53.760
SH	79.164	82.246	85.889	88.066	88.758	87.397	88.528	88.275	87.055	86.095
TH	57.508	53.451	50.871	48.019	46.592	47.346	49.572	51.368	52.734	53.356
<b>BG</b>	<b>2.430.461</b>	<b>2.448.941</b>	<b>2.465.000</b>	<b>2.468.949</b>	<b>2.475.371</b>	<b>2.475.174</b>	<b>2.433.128</b>	<b>2.387.590</b>	<b>2.329.991</b>	<b>2.303.029</b>

**B** Schüler, Klassen, Lehrer und erteilte Unterrichtsstunden nach Schularten und ausgewählten Klassenstufen  
**I** Allgemein bildende Schulen  
**9** Gymnasium  
**9b** Lehrer

Land	2005	2006	2007	2008	2009	2010	2011	2012	2013	2014
BW	20.739	21.365	21.847	22.528	23.178	23.756	23.907	22.897	22.757	22.520
BY	22.753	23.633	24.412	25.266	26.108	26.824	25.831	27.092	27.140	26.487
BE	5.564	5.423	5.273	5.174	5.193	5.315	5.603	5.437	5.409	5.592
BB	4.082	3.995	3.963	3.757	3.566	3.543	3.699	3.599	3.647	3.708
HB	1.266	1.302	1.381	1.447	1.470	1.483	1.441	1.313	1.242	1.004
HH	3.296	3.471	3.673	3.831	4.053	3.750	3.673	3.588	3.694	3.750
HE	11.050	11.054	11.395	11.312	13.159	13.536	13.930	14.082	14.426	13.953
MV	2.848	2.517	2.227	1.922	1.834	1.899	2.024	2.024	2.013	2.182
NI	14.828	15.501	16.252	16.704	17.499	17.705	17.800	18.477	18.361	17.925
NW	31.393	32.235	33.151	34.089	35.452	37.228	38.314	38.962	37.778	37.099
RP	7.541	7.656	8.018	8.232	8.595	8.815	8.772	8.863	8.826	8.872
SL	1.766	1.898	1.945	1.992	1.967	1.926	1.875	1.916	1.966	1.920
SN	7.377	7.038	6.889	6.379	6.260	6.966	6.870	6.832	7.022	7.151
ST	5.126	4.918	4.088	3.962	3.804	3.830	3.772	3.819	3.871	3.890
SH	4.827	4.837	5.016	5.115	5.438	5.446	5.560	5.573	5.575	5.551
TH	4.618	4.381	4.245	4.296	4.144	3.952	4.051	4.179	4.294	4.340
<b>BG</b>	<b>149.074</b>	<b>151.225</b>	<b>153.775</b>	<b>156.007</b>	<b>161.720</b>	<b>165.974</b>	<b>167.122</b>	<b>168.653</b>	<b>168.021</b>	<b>165.944</b>

Anmerkung: MV (2012): Vorjahreswerte.

**B** Schüler, Klassen, Lehrer und erteilte Unterrichtsstunden nach Schularten und ausgewählten Klassenstufen  
**I** Allgemein bildende Schulen  
**9** Gymnasium  
**9c** Erteilte Unterrichtsstunden

Land	2005	2006	2007	2008	2009	2010	2011	2012	2013	2014
<b>BW</b>	462.384	475.438	487.375	502.794	515.041	526.827	530.627	497.700	500.996	495.303
<b>BY</b>	496.553	513.226	531.045	555.132	576.422	588.060	547.684	547.971	544.922	535.979
<b>BE</b>	126.536	123.028	121.236	119.216	119.545	121.668	128.503	123.665	123.389	123.852
<b>BB</b>	96.295	92.898	89.825	85.702	80.997	78.737	81.898	78.446	79.582	80.837
<b>HB</b>	28.708	30.435	32.704	34.262	34.388	34.306	33.304	30.041	28.724	23.096
<b>HH</b>	70.907	72.935	77.498	80.280	82.881	75.449	77.059	75.778	76.220	77.579
<b>HE</b>	269.426	279.922	296.693	300.501	312.050	315.672	320.373	322.594	318.191	310.275
<b>MV</b>	64.344	62.438	54.675	44.468	43.543	44.629	47.603	49.726	48.149	52.355
<b>NI</b>	325.204	339.357	353.631	360.673	379.376	381.823	364.917	367.632	363.488	371.356
<b>NW</b>	706.038	725.043	741.804	760.101	775.863	806.060	827.461	837.487	802.237	787.276
<b>RP</b>	179.082	182.535	186.090	189.463	196.437	199.038	197.174	200.169	199.651	201.136
<b>SL</b>	39.367	42.976	43.928	44.685	42.180	40.948	41.399	41.539	41.585	40.964
<b>SN</b>	156.946	148.497	144.683	136.072	137.717	145.345	147.531	155.483	159.384	162.908
<b>ST</b>	108.952	103.970	85.051	79.447	76.180	77.489	78.991	80.640	82.007	81.447
<b>SH</b>	107.490	108.805	112.235	112.703	118.123	120.839	123.390	122.985	123.544	122.841
<b>TH</b>	93.957	89.064	86.052	83.314	80.396	79.403	81.265	82.463	84.012	83.941
<b>BG</b>	3.332.189	3.390.567	3.444.525	3.488.813	3.571.139	3.636.293	3.629.179	3.614.319	3.576.081	3.551.145

Anmerkung: MV (2012): Werte wurden errechnet.

**B** Schüler, Klassen, Lehrer und erteilte Unterrichtsstunden nach Schularten und ausgewählten Klassenstufen  
**I** Allgemein bildende Schulen  
**9** Gymnasium  
**9.1** Klassenstufen 5 bis 9/10  
**9.1a** Schüler

Land	2005	2006	2007	2008	2009	2010	2011	2012	2013	2014
BW	237.299	239.703	243.515	239.620	209.095	211.379	211.050	209.178	206.962	202.576
BY	263.121	264.818	267.236	231.019	234.850	236.147	234.638	228.680	222.309	213.353
BE	49.526	47.143	46.053	46.492	38.426	40.277	43.112	42.792	41.395	38.948
BB	33.152	28.430	26.931	27.610	24.305	25.928	28.393	29.225	29.382	28.018
HB	13.451	13.863	14.364	14.917	12.941	12.393	11.216	9.892	8.589	7.662
HH	36.043	36.614	38.344	33.253	34.392	35.029	35.230	35.013	34.156	34.314
HE	139.527	143.637	146.222	146.295	144.232	132.888	125.484	123.185	122.582	123.370
MV	29.206	22.195	16.587	13.381	14.643	15.816	16.965	17.352	17.884	17.870
NI	187.040	192.580	197.583	172.342	171.469	169.723	165.544	159.743	155.761	153.277
NW	395.407	399.209	401.801	401.086	398.032	338.958	339.790	334.404	331.493	326.580
RP	89.137	90.774	92.991	94.642	95.665	95.557	94.953	94.089	90.801	88.456
SL	21.995	21.797	21.843	18.160	17.786	17.930	17.159	16.513	16.211	15.842
SN	64.922	59.095	57.139	52.786	56.782	60.123	61.519	61.989	62.147	62.283
ST	42.339	37.060	34.797	30.591	31.690	33.077	34.038	34.800	35.728	36.067
SH	57.603	59.056	61.389	62.570	63.683	62.915	63.240	61.679	50.508	49.445
TH	39.135	35.281	33.999	29.861	31.568	33.297	34.775	35.111	34.855	34.659
<b>BG</b>	<b>1.698.903</b>	<b>1.691.255</b>	<b>1.700.794</b>	<b>1.614.625</b>	<b>1.579.559</b>	<b>1.521.437</b>	<b>1.517.106</b>	<b>1.493.645</b>	<b>1.460.763</b>	<b>1.432.720</b>

Anmerkung: Bis 2007: Klassenstufen 5 bis 10. Die Umstellung auf das 8-Jährige Gymnasium führt dazu, dass die 10. Klasse der Einführungsphase zugeordnet wird. Dadurch ergibt sich in den umstellenden Ländern ein Rückgang der Schülerzahl.

**B** Schüler, Klassen, Lehrer und erteilte Unterrichtsstunden nach Schularten und ausgewählten Klassenstufen  
**I** Allgemein bildende Schulen  
**9** Gymnasium  
**9.1** Klassenstufen 5 bis 9/10  
**9.1b** Klassen

Land	2005	2006	2007	2008	2009	2010	2011	2012	2013	2014
BW	8.513	8.634	8.697	8.625	7.553	7.784	7.933	7.970	7.945	7.847
BY	9.444	9.487	9.602	8.385	8.592	8.754	8.822	8.696	8.504	8.261
BE	1.750	1.665	1.637	1.660	1.350	1.408	1.505	1.502	1.471	1.379
BB	1.288	1.116	1.066	1.096	954	1.013	1.104	1.141	1.144	1.096
HB	502	514	533	563	489	468	425	372	335	285
HH	1.386	1.390	1.194	1.232	1.281	1.321	1.347	1.342	1.331	1.342
HE	5.014	5.167	5.263	5.330	5.332	4.943	4.745	4.746	4.780	4.852
MV	1.228	954	728	595	642	691	732	742	773	772
NI	6.707	6.897	7.052	6.112	6.077	6.046	6.015	5.964	5.882	5.851
NW	13.997	14.111	14.265	14.319	14.306	12.117	12.162	12.068	12.114	12.020
RP	3.322	3.372	3.418	3.472	3.532	3.533	3.524	3.521	3.448	3.407
SL	776	781	795	666	674	678	666	649	644	638
SN	2.710	2.491	2.432	2.222	2.394	2.529	2.583	2.580	2.567	2.562
ST	1.797	1.606	1.512	1.319	1.351	1.393	1.418	1.447	1.474	1.492
SH	2.291	2.330	2.409	2.424	2.510	2.456	2.469	2.428	1.993	1.964
TH	1.709	1.565	1.524	1.331	1.405	1.468	1.508	1.488	1.467	1.441
<b>BG</b>	<b>62.434</b>	<b>62.080</b>	<b>62.127</b>	<b>59.351</b>	<b>58.442</b>	<b>56.602</b>	<b>56.958</b>	<b>56.656</b>	<b>55.872</b>	<b>55.209</b>

Anmerkung: Bis 2007: Klassenstufen 5 bis 10. Die Umstellung auf das 8-Jährige Gymnasium führt dazu, dass die 10. Klasse der Einführungsphase zugeordnet wird. Dadurch ergibt sich in den umstellenden Ländern ein Rückgang der Schülerzahl.

**B Schüler, Klassen, Lehrer und erteilte Unterrichtsstunden nach Schularten und ausgewählten Klassenstufen**  
**I Allgemein bildende Schulen**  
**9 Gymnasium**  
**9.1 Klassenstufen 5 bis 9/10**  
**9.1c Lehrer**

Land	2005	2006	2007	2008	2009	2010	2011	2012	2013	2014
BW	13.916	14.336	14.624	14.667	12.873	13.309	13.484	13.967	13.787	13.424
BY	15.634	16.261	16.797	14.653	14.942	15.270	16.011	16.538	16.394	15.723
BE	2.889	2.726	2.727	2.762	2.304	2.654	2.899	3.044	2.963	2.875
BB	1.822	1.641	1.644	1.723	1.510	1.644	1.777	1.865	1.872	1.780
HB	685	696	762	821	752	721	666	604	525	448
HH	2.115	2.220	2.457	2.130	2.163	2.221	2.255	2.232	2.262	2.249
HE	6.822	7.033	7.167	7.260	8.040	7.587	7.361	7.406	8.021	7.987
MV	1.738	1.379	836	971	1.045	1.130	1.211	1.211	1.153	1.214
NI	9.870	10.271	10.836	9.510	9.660	9.695	10.444	10.661	10.481	10.289
NW	19.557	19.987	20.546	21.052	22.003	19.435	20.090	20.108	20.977	20.590
RP	4.530	4.582	4.748	4.904	5.146	5.286	5.249	5.324	5.241	5.204
SL	1.115	1.205	1.220	1.010	1.102	1.108	1.067	1.064	1.083	1.065
SN	4.626	4.340	4.308	3.827	4.056	4.638	4.509	4.381	4.354	4.295
ST	3.024	2.710	2.653	2.360	2.473	2.483	2.484	2.499	2.481	2.453
SH	3.257	3.203	3.359	3.469	4.045	4.125	4.265	4.202	3.385	3.124
TH	2.915	2.610	2.558	2.413	2.555	2.520	2.589	2.634	2.636	2.602
<b>BG</b>	<b>94.515</b>	<b>95.201</b>	<b>97.242</b>	<b>93.533</b>	<b>94.669</b>	<b>93.826</b>	<b>96.361</b>	<b>97.740</b>	<b>97.615</b>	<b>95.322</b>

Anmerkung: Bis 2007: Klassenstufen 5 bis 10. Die Umstellung auf das 8-Jährige Gymnasium führt dazu, dass die 10. Klasse der Einführungsphase zugeordnet wird. Dadurch ergibt sich in den umstellenden Ländern ein Rückgang der Schülerzahl.

**B Schüler, Klassen, Lehrer und erteilte Unterrichtsstunden nach Schularten und ausgewählten Klassenstufen**  
**I Allgemein bildende Schulen**  
**9 Gymnasium**  
**9.1 Klassenstufen 5 bis 9/10**  
**9.1d Erteilte Unterrichtsstunden**

Land	2005	2006	2007	2008	2009	2010	2011	2012	2013	2014
BW	310.263	317.771	326.221	327.505	286.054	294.497	299.273	303.597	303.524	295.242
BY	345.302	355.730	367.787	323.947	332.148	336.829	341.009	336.000	330.633	318.974
BE	65.699	62.734	63.554	64.334	53.661	61.370	67.126	68.221	66.156	63.594
BB	44.231	39.208	37.785	39.851	35.008	37.293	39.991	41.415	41.614	39.549
HB	15.819	16.809	18.558	20.100	18.398	17.159	15.864	14.211	12.595	10.776
HH	46.971	48.762	43.992	43.950	46.461	47.480	48.625	47.581	47.027	47.559
HE	192.236	198.757	209.952	209.992	214.107	199.774	192.923	175.078	179.396	180.172
MV	38.503	34.261	33.675	21.189	22.821	24.449	26.109	26.449	25.201	26.916
NI	220.177	229.263	240.177	209.972	215.132	214.695	219.466	216.727	211.398	216.505
NW	440.036	450.996	459.753	471.093	481.532	424.873	433.876	432.214	445.462	436.935
RP	107.548	109.238	110.193	112.872	117.726	119.342	118.014	120.290	118.635	118.069
SL	24.891	27.237	27.523	22.603	23.622	23.541	23.537	23.033	22.919	22.717
SN	99.251	92.710	91.825	81.637	89.224	96.767	96.820	99.715	98.825	97.853
ST	64.359	57.412	55.263	48.360	49.501	51.150	52.042	52.769	52.546	51.342
SH	71.778	72.054	75.155	69.644	79.861	82.869	83.829	82.016	70.240	68.011
TH	59.299	54.891	53.628	46.789	49.545	50.864	52.197	51.971	51.512	50.420
<b>BG</b>	<b>2.146.363</b>	<b>2.167.833</b>	<b>2.215.041</b>	<b>2.113.838</b>	<b>2.114.801</b>	<b>2.082.952</b>	<b>2.110.701</b>	<b>2.091.287</b>	<b>2.077.683</b>	<b>2.044.634</b>

Anmerkung: Bis 2007: Klassenstufen 5 bis 10. Die Umstellung auf das 8-Jährige Gymnasium führt dazu, dass die 10. Klasse der Einführungsphase zugeordnet wird. Dadurch ergibt sich in den umstellenden Ländern ein Rückgang der Schülerzahl.



**B** Schüler, Klassen, Lehrer und erteilte Unterrichtsstunden nach Schularten und ausgewählten Klassenstufen  
**I** Allgemein bildende Schulen  
**9** Gymnasium  
**9.1** Klassenstufen 5 bis 9/10  
**9.1e** Schüler je Klasse

Land	2005	2006	2007	2008	2009	2010	2011	2012	2013	2014
BW	27,9	27,8	28,0	27,8	27,7	27,2	26,6	26,2	26,0	25,8
BY	27,9	27,9	27,8	27,6	27,3	27,0	26,6	26,3	26,1	25,8
BE	28,3	28,3	28,1	28,0	28,5	28,6	28,6	28,5	28,1	28,2
BB	25,7	25,5	25,3	25,2	25,5	25,6	25,7	25,6	25,7	25,6
HB	26,8	27,0	26,9	26,5	26,5	26,5	26,4	26,6	25,6	26,9
HH	26,0	26,3	32,1	27,0	26,8	26,5	26,2	26,1	25,7	25,6
HE	27,8	27,8	27,8	27,4	27,1	26,9	26,4	26,0	25,6	25,4
MV	23,8	23,3	22,8	22,5	22,8	22,9	23,2	23,4	23,1	23,1
NI	27,9	27,9	28,0	28,2	28,2	28,1	27,5	26,8	26,5	26,2
NW	28,2	28,3	28,2	28,0	27,8	28,0	27,9	27,7	27,4	27,2
RP	26,8	26,9	27,2	27,3	27,1	27,0	26,9	26,7	26,3	26,0
SL	28,3	27,9	27,5	27,3	26,4	26,4	25,8	25,4	25,2	24,8
SN	24,0	23,7	23,5	23,8	23,7	23,8	23,8	24,0	24,2	24,3
ST	23,6	23,1	23,0	23,2	23,5	23,7	24,0	24,0	24,2	24,2
SH	25,1	25,3	25,5	25,8	25,4	25,6	25,6	25,4	25,3	25,2
TH	22,9	22,5	22,3	22,4	22,5	22,7	23,1	23,6	23,8	24,1
BG	27,2	27,2	27,4	27,2	27,0	26,9	26,6	26,4	26,1	26,0

**B** Schüler, Klassen, Lehrer und erteilte Unterrichtsstunden nach Schularten und ausgewählten Klassenstufen  
**I** Allgemein bildende Schulen  
**9** Gymnasium  
**9.1** Klassenstufen 5 bis 9/10  
**9.1f** Schüler je Lehrer

Land	2005	2006	2007	2008	2009	2010	2011	2012	2013	2014
BW	17,1	16,7	16,7	16,3	16,2	15,9	15,7	15,0	15,0	15,1
BY	16,8	16,3	15,9	15,8	15,7	15,5	14,7	13,8	13,6	13,6
BE	17,1	17,3	16,9	16,8	16,7	15,2	14,9	14,1	14,0	13,5
BB	18,2	17,3	16,4	16,0	16,1	15,8	16,0	15,7	15,7	15,7
HB	19,6	19,9	18,9	18,2	17,2	17,2	16,8	16,4	16,4	17,1
HH	17,0	16,5	15,6	15,6	15,9	15,8	15,6	15,7	15,1	15,3
HE	20,5	20,4	20,4	20,1	17,9	17,5	17,0	16,6	15,3	15,4
MV	16,8	16,1	19,8	13,8	14,0	14,0	14,0	14,3	15,5	14,7
NI	19,0	18,7	18,2	18,1	17,8	17,5	15,9	15,0	14,9	14,9
NW	20,2	20,0	19,6	19,1	18,1	17,4	16,9	16,6	15,8	15,9
RP	19,7	19,8	19,6	19,3	18,6	18,1	18,1	17,7	17,3	17,0
SL	19,7	18,1	17,9	18,0	16,1	16,2	16,1	15,5	15,0	14,9
SN	14,0	13,6	13,3	13,8	14,0	13,0	13,6	14,1	14,3	14,5
ST	14,0	13,7	13,1	13,0	12,8	13,3	13,7	13,9	14,4	14,7
SH	17,7	18,4	18,3	18,0	15,7	15,3	14,8	14,7	14,9	15,8
TH	13,4	13,5	13,3	12,4	12,4	13,2	13,4	13,3	13,2	13,3
BG	18,0	17,8	17,5	17,3	16,7	16,2	15,7	15,3	15,0	15,0

**B** Schüler, Klassen, Lehrer und erteilte Unterrichtsstunden nach Schularten und ausgewählten Klassenstufen  
**I** Allgemein bildende Schulen  
**9** Gymnasium  
**9.1** Klassenstufen 5 bis 9/10  
**9.1g** Erteilte Unterrichtsstunden je Schüler

Land	2005	2006	2007	2008	2009	2010	2011	2012	2013	2014
BW	1,31	1,33	1,34	1,37	1,37	1,39	1,42	1,45	1,47	1,46
BY	1,31	1,34	1,38	1,40	1,41	1,43	1,45	1,47	1,49	1,50
BE	1,33	1,33	1,38	1,38	1,40	1,52	1,56	1,59	1,60	1,63
BB	1,33	1,38	1,40	1,44	1,44	1,44	1,41	1,42	1,42	1,41
HB	1,18	1,21	1,29	1,35	1,42	1,38	1,41	1,44	1,47	1,41
HH	1,30	1,33	1,15	1,32	1,35	1,36	1,38	1,36	1,38	1,39
HE	1,38	1,38	1,44	1,44	1,48	1,50	1,54	1,42	1,46	1,46
MV	1,32	1,54	2,03	1,58	1,56	1,55	1,54	1,52	1,41	1,51
NI	1,18	1,19	1,22	1,22	1,25	1,26	1,33	1,36	1,36	1,41
NW	1,11	1,13	1,14	1,17	1,21	1,25	1,28	1,29	1,34	1,34
RP	1,21	1,20	1,18	1,19	1,23	1,25	1,24	1,28	1,31	1,33
SL	1,13	1,25	1,26	1,24	1,33	1,31	1,37	1,39	1,41	1,43
SN	1,53	1,57	1,61	1,55	1,57	1,61	1,57	1,61	1,59	1,57
ST	1,52	1,55	1,59	1,58	1,56	1,55	1,53	1,52	1,47	1,42
SH	1,25	1,22	1,22	1,11	1,25	1,32	1,33	1,33	1,39	1,38
TH	1,52	1,56	1,58	1,57	1,57	1,53	1,50	1,48	1,48	1,45
BG	1,26	1,28	1,30	1,31	1,34	1,37	1,39	1,40	1,42	1,43

**B** Schüler, Klassen, Lehrer und erteilte Unterrichtsstunden nach Schularten und ausgewählten Klassenstufen  
**I** Allgemein bildende Schulen  
**9** Gymnasium  
**9.1** Klassenstufen 5 bis 9/10  
**9.1h** Erteilte Unterrichtsstunden je Klasse

Land	2005	2006	2007	2008	2009	2010	2011	2012	2013	2014
BW	36,4	36,8	37,5	38,0	37,9	37,8	37,7	38,1	38,2	37,6
BY	36,6	37,5	38,3	38,6	38,7	38,5	38,7	38,6	38,9	38,6
BE	37,5	37,7	38,8	38,8	39,7	43,6	44,6	45,4	45,0	46,1
BB	34,3	35,1	35,4	36,4	36,7	36,8	36,2	36,3	36,4	36,1
HB	31,5	32,7	34,8	35,7	37,6	36,7	37,3	38,2	37,6	37,8
HH	33,9	35,1	36,8	35,7	36,3	35,9	36,1	35,5	35,3	35,4
HE	38,3	38,5	39,9	39,4	40,2	40,4	40,7	36,9	37,5	37,1
MV	31,4	35,9	46,3	35,6	35,5	35,4	35,7	35,6	32,6	34,9
NI	32,8	33,2	34,1	34,4	35,4	35,5	36,5	36,3	35,9	37,0
NW	31,4	32,0	32,2	32,9	33,7	35,1	35,7	35,8	36,8	36,4
RP	32,4	32,4	32,2	32,5	33,3	33,8	33,5	34,2	34,4	34,7
SL	32,1	34,9	34,6	33,9	35,0	34,7	35,3	35,5	35,6	35,6
SN	36,6	37,2	37,8	36,7	37,3	38,3	37,5	38,6	38,5	38,2
ST	35,8	35,7	36,5	36,7	36,6	36,7	36,7	36,5	35,6	34,4
SH	31,3	30,9	31,2	28,7	31,8	33,7	34,0	33,8	35,2	34,6
TH	34,7	35,1	35,2	35,2	35,3	34,6	34,6	34,9	35,1	35,0
BG	34,4	34,9	35,7	35,6	36,2	36,8	37,1	36,9	37,2	37,0

**B Schüler, Klassen, Lehrer und erteilte Unterrichtsstunden nach Schularten und ausgewählten Klassenstufen**  
**I Allgemein bildende Schulen**  
**9 Gymnasium**  
**9.1 Klassenstufen 5 bis 9/10**  
**9.1.1 Klassenstufen 5 und 6**  
**9.1.1a Schüler**

Land	2005	2006	2007	2008	2009	2010	2011	2012	2013	2014
BW	80.664	82.126	86.667	88.604	87.139	86.114	84.378	84.091	84.729	83.229
BY	94.724	95.430	98.066	100.158	101.227	100.896	97.416	92.650	89.185	86.099
BE	4.312	4.655	4.826	4.809	4.842	4.572	4.258	4.378	4.428	4.443
BB	1.482	1.611	1.764	1.797	1.830	1.829	1.793	1.749	1.708	1.708
HB	4.845	5.121	5.541	5.728	5.196	4.243	3.393	2.961	2.913	2.849
HH	12.543	13.076	14.144	14.632	14.682	14.535	14.610	14.618	14.284	14.764
HE	47.791	49.863	52.355	52.379	50.859	50.586	49.346	48.271	48.654	49.553
MV	8.012	4.452	872	1.331	1.393	1.358	1.348	1.151	1.339	1.349
NI	69.459	71.291	75.260	74.654	70.590	67.586	64.971	63.043	61.941	62.489
NW	138.253	140.330	145.001	143.479	138.310	135.592	137.369	136.815	135.242	132.751
RP	31.510	31.890	33.686	34.442	33.586	32.918	31.898	31.954	31.506	30.206
SL	7.748	7.708	7.959	7.600	6.990	6.991	6.829	6.682	6.668	6.482
SN	18.301	20.515	22.671	24.689	25.807	26.263	25.388	24.484	24.606	25.321
ST	12.087	12.010	12.860	13.475	13.459	13.839	14.079	14.403	14.783	14.745
SH	20.179	21.154	23.112	23.488	22.497	21.941	21.829	20.755	19.775	19.750
TH	10.218	11.020	12.711	13.866	13.960	13.879	14.344	14.455	14.065	13.829
<b>BG</b>	<b>562.128</b>	<b>572.252</b>	<b>597.495</b>	<b>605.131</b>	<b>592.367</b>	<b>583.142</b>	<b>573.249</b>	<b>562.460</b>	<b>555.826</b>	<b>549.567</b>

Anmerkung: Bis 2007: Klassenstufen 5 bis 10. MV (2012): Vorjahreswerte. MV (2006): Abschaffung des Progymnasiums.

**B Schüler, Klassen, Lehrer und erteilte Unterrichtsstunden nach Schularten und ausgewählten Klassenstufen**  
**I Allgemein bildende Schulen**  
**9 Gymnasium**  
**9.1 Klassenstufen 5 bis 9/10**  
**9.1.1 Klassenstufen 5 und 6**  
**9.1.1b Klassen**

Land	2005	2006	2007	2008	2009	2010	2011	2012	2013	2014
BW	2.814	2.857	2.996	3.064	3.085	3.120	3.114	3.131	3.187	3.129
BY	3.269	3.292	3.392	3.527	3.606	3.636	3.571	3.457	3.350	3.269
BE	150	161	164	166	168	162	157	163	165	163
BB	59	61	66	67	68	68	68	67	65	65
HB	176	183	199	211	195	160	125	108	112	107
HH	464	477	507	523	527	538	550	549	545	559
HE	1.654	1.731	1.797	1.840	1.848	1.876	1.858	1.840	1.853	1.891
MV	337	191	41	65	65	65	63	54	64	65
NI	2.391	2.443	2.578	2.570	2.442	2.367	2.351	2.352	2.327	2.331
NW	4.745	4.818	4.967	4.952	4.825	4.779	4.851	4.857	4.874	4.803
RP	1.144	1.157	1.197	1.221	1.211	1.194	1.168	1.166	1.192	1.183
SL	258	260	272	272	270	272	263	255	260	255
SN	756	838	918	996	1.050	1.075	1.034	986	989	1.023
ST	507	508	540	561	556	569	578	587	604	602
SH	790	825	900	900	899	842	838	799	772	779
TH	456	485	550	608	610	594	610	601	581	568
<b>BG</b>	<b>19.970</b>	<b>20.287</b>	<b>21.084</b>	<b>21.543</b>	<b>21.425</b>	<b>21.317</b>	<b>21.199</b>	<b>20.972</b>	<b>20.940</b>	<b>20.792</b>

Anmerkung: Bis 2007: Klassenstufen 5 bis 10. MV (2012): Vorjahreswerte. MV (2006): Abschaffung des Progymnasiums.

**B** Schüler, Klassen, Lehrer und erteilte Unterrichtsstunden nach Schularten und ausgewählten Klassenstufen  
**I** Allgemein bildende Schulen  
**9** Gymnasium  
**9.1** Klassenstufen 5 bis 9/10  
**9.1.1** Klassenstufen 5 und 6  
**9.1.1c** Lehrer

Land	2005	2006	2007	2008	2009	2010	2011	2012	2013	2014
BW	4.643	4.727	4.998	4.988	5.020	5.105	5.059	5.266	5.315	5.147
BY	5.623	5.691	5.838	6.048	6.146	6.223	6.413	6.505	6.394	6.146
BE	222	238	242	247	247	244	235	243	253	313
BB	79	88	108	117	118	126	128	124	110	108
HB	248	250	284	307	299	246	196	175	176	167
HH	670	703	770	777	815	815	808	821	803	834
HE	2.359	2.469	2.563	2.624	2.635	2.671	2.741	2.696	2.928	3.198
MV	473	280	58	97	99	97	96	96	86	92
NI	3.180	3.290	3.753	3.728	3.700	3.611	3.891	4.026	3.949	3.903
NW	6.373	6.755	7.077	7.128	7.216	7.422	7.747	7.824	8.150	7.971
RP	1.490	1.347	1.460	1.617	1.658	1.786	1.740	1.763	1.812	1.777
SL	352	381	400	378	404	405	384	382	400	390
SN	1.201	1.341	1.479	1.648	1.640	2.003	1.826	1.702	1.686	1.685
ST	780	788	866	932	944	937	935	946	944	919
SH	1.023	1.134	1.255	1.288	1.449	1.414	1.444	1.383	1.311	1.239
TH	716	741	837	981	1.006	955	964	976	961	934
<b>BG</b>	<b>29.432</b>	<b>30.223</b>	<b>31.988</b>	<b>32.906</b>	<b>33.396</b>	<b>34.060</b>	<b>34.607</b>	<b>34.928</b>	<b>35.278</b>	<b>34.823</b>

Anmerkung: Bis 2007: Klassenstufen 5 bis 10. MV (2012): Vorjahreswerte. MV (2006): Abschaffung des Progymnasiums.

**B** Schüler, Klassen, Lehrer und erteilte Unterrichtsstunden nach Schularten und ausgewählten Klassenstufen  
**I** Allgemein bildende Schulen  
**9** Gymnasium  
**9.1** Klassenstufen 5 bis 9/10  
**9.1.1** Klassenstufen 5 und 6  
**9.1.1d** Erteilte Unterrichtsstunden

Land	2005	2006	2007	2008	2009	2010	2011	2012	2013	2014
BW	103.527	104.781	111.453	111.398	111.558	112.952	112.280	114.471	117.008	113.206
BY	124.194	124.497	127.830	133.710	136.624	137.269	136.594	132.157	128.960	125.120
BE	5.063	5.555	5.642	5.774	5.756	5.649	5.474	5.499	5.766	7.081
BB	1.917	2.009	2.196	2.387	2.444	2.415	2.414	2.358	2.394	2.403
HB	5.541	6.146	6.931	7.538	7.351	5.862	4.692	4.124	4.211	4.048
HH	15.706	15.736	17.793	17.339	18.550	17.723	18.097	18.257	19.654	19.037
HE	65.937	68.969	75.174	75.185	75.498	76.047	75.866	64.433	65.854	66.108
MV	10.396	6.574	1.452	2.380	2.383	2.375	2.346	2.011	1.960	2.360
NI	70.941	73.433	83.197	82.309	82.395	79.974	81.751	81.836	79.654	82.120
NW	143.393	152.420	158.360	159.511	157.915	162.258	167.313	168.179	173.074	169.150
RP	35.380	35.802	36.878	39.694	40.364	40.332	39.115	39.835	41.013	40.318
SL	7.851	8.611	9.018	8.469	8.661	8.600	8.482	8.269	8.469	8.311
SN	25.889	29.033	32.051	35.155	36.073	41.796	39.211	38.740	38.274	38.395
ST	16.643	16.728	18.073	19.096	18.893	19.302	19.608	19.950	20.011	19.188
SH	22.542	25.513	28.078	25.858	28.604	28.410	28.383	26.990	27.208	26.976
TH	14.566	15.451	17.585	19.813	20.205	19.788	20.025	19.894	19.336	18.637
<b>BG</b>	<b>669.486</b>	<b>691.258</b>	<b>731.711</b>	<b>745.616</b>	<b>753.274</b>	<b>760.752</b>	<b>761.651</b>	<b>747.003</b>	<b>752.846</b>	<b>742.458</b>

Anmerkung: Bis 2007: Klassenstufen 5 bis 10. MV (2012): Vorjahreswerte. MV (2006): Abschaffung des Progymnasiums.

**B** Schüler, Klassen, Lehrer und erteilte Unterrichtsstunden nach Schularten und ausgewählten Klassenstufen  
**I** Allgemein bildende Schulen  
**9** Gymnasium  
**9.1** Klassenstufen 5 bis 9/10  
**9.1.1** Klassenstufen 5 und 6  
**9.1.1e** Schüler je Klasse

Land	2005	2006	2007	2008	2009	2010	2011	2012	2013	2014
BW	28,7	28,7	28,9	28,9	28,2	27,6	27,1	26,9	26,6	26,6
BY	29,0	29,0	28,9	28,4	28,1	27,7	27,3	26,8	26,6	26,3
BE	28,7	28,9	29,4	29,0	28,8	28,2	27,1	26,9	26,8	27,3
BB	25,1	26,4	26,7	26,8	26,9	26,9	26,4	26,1	26,3	26,3
HB	27,5	28,0	27,8	27,1	26,6	26,5	27,1	27,4	26,0	26,6
HH	27,0	27,4	27,9	28,0	27,9	27,0	26,6	26,6	26,2	26,4
HE	28,9	28,8	29,1	28,5	27,5	27,0	26,6	26,2	26,3	26,2
MV	23,8	23,3	21,3	20,5	21,4	20,9	21,4	21,3	20,9	20,8
NI	29,1	29,2	29,2	29,0	28,9	28,6	27,6	26,8	26,6	26,8
NW	29,1	29,1	29,2	29,0	28,7	28,4	28,3	28,2	27,7	27,6
RP	27,5	27,6	28,1	28,2	27,7	27,6	27,3	27,4	26,4	25,5
SL	30,0	29,6	29,3	27,9	25,9	25,7	26,0	26,2	25,6	25,4
SN	24,2	24,5	24,7	24,8	24,6	24,4	24,6	24,8	24,9	24,8
ST	23,8	23,6	23,8	24,0	24,2	24,3	24,4	24,5	24,5	24,5
SH	25,5	25,6	25,7	26,1	25,0	26,1	26,0	26,0	25,6	25,4
TH	22,4	22,7	23,1	22,8	22,9	23,4	23,5	24,1	24,2	24,3
BG	28,1	28,2	28,3	28,1	27,6	27,4	27,0	26,8	26,5	26,4

**B** Schüler, Klassen, Lehrer und erteilte Unterrichtsstunden nach Schularten und ausgewählten Klassenstufen  
**I** Allgemein bildende Schulen  
**9** Gymnasium  
**9.1** Klassenstufen 5 bis 9/10  
**9.1.1** Klassenstufen 5 und 6  
**9.1.1f** Schüler je Lehrer

Land	2005	2006	2007	2008	2009	2010	2011	2012	2013	2014
BW	17,4	17,4	17,3	17,8	17,4	16,9	16,7	16,0	15,9	16,2
BY	16,8	16,8	16,8	16,6	16,5	16,2	15,2	14,2	13,9	14,0
BE	19,4	19,6	19,9	19,5	19,6	18,7	18,1	18,0	17,5	14,2
BB	18,8	18,3	16,3	15,4	15,5	14,5	14,0	14,1	15,5	15,8
HB	19,5	20,5	19,5	18,7	17,4	17,2	17,3	16,9	16,6	17,1
HH	18,7	18,6	18,4	18,8	18,0	17,8	18,1	17,8	17,8	17,7
HE	20,3	20,2	20,4	20,0	19,3	18,9	18,0	17,9	16,6	15,5
MV	16,9	15,9	15,0	13,7	14,1	14,0	14,0	12,0	15,6	14,7
NI	21,8	21,7	20,1	20,0	19,1	18,7	16,7	15,7	15,7	16,0
NW	21,7	20,8	20,5	20,1	19,2	18,3	17,7	17,5	16,6	16,7
RP	21,1	23,7	23,1	21,3	20,3	18,4	18,3	18,1	17,4	17,0
SL	22,0	20,2	19,9	20,1	17,3	17,3	17,8	17,5	16,7	16,6
SN	15,2	15,3	15,3	15,0	15,7	13,1	13,9	14,4	14,6	15,0
ST	15,5	15,2	14,8	14,5	14,3	14,8	15,1	15,2	15,7	16,0
SH	19,7	18,7	18,4	18,2	15,5	15,5	15,1	15,0	15,1	15,9
TH	14,3	14,9	15,2	14,1	13,9	14,5	14,9	14,8	14,6	14,8
BG	19,1	18,9	18,7	18,4	17,7	17,1	16,6	16,1	15,8	15,8

**B** Schüler, Klassen, Lehrer und erteilte Unterrichtsstunden nach Schularten und ausgewählten Klassenstufen  
**I** Allgemein bildende Schulen  
**9** Gymnasium  
**9.1** Klassenstufen 5 bis 9/10  
**9.1.1** Klassenstufen 5 und 6  
**9.1.1g** Erteilte Unterrichtsstunden je Schüler

Land	2005	2006	2007	2008	2009	2010	2011	2012	2013	2014
BW	1,28	1,28	1,29	1,26	1,28	1,31	1,33	1,36	1,38	1,36
BY	1,31	1,30	1,30	1,33	1,35	1,36	1,40	1,43	1,45	1,45
BE	1,17	1,19	1,17	1,20	1,19	1,24	1,29	1,26	1,30	1,59
BB	1,29	1,25	1,24	1,33	1,34	1,32	1,35	1,35	1,40	1,41
HB	1,14	1,20	1,25	1,32	1,41	1,38	1,38	1,39	1,45	1,42
HH	1,25	1,20	1,26	1,19	1,26	1,22	1,24	1,25	1,38	1,29
HE	1,38	1,38	1,44	1,44	1,48	1,50	1,54	1,33	1,35	1,33
MV	1,30	1,48	1,67	1,79	1,71	1,75	1,74	1,75	1,46	1,75
NI	1,02	1,03	1,11	1,10	1,17	1,18	1,26	1,30	1,29	1,31
NW	1,04	1,09	1,09	1,11	1,14	1,20	1,22	1,23	1,28	1,27
RP	1,12	1,12	1,09	1,15	1,20	1,23	1,23	1,25	1,30	1,33
SL	1,01	1,12	1,13	1,11	1,24	1,23	1,24	1,24	1,27	1,28
SN	1,41	1,42	1,41	1,42	1,40	1,59	1,54	1,58	1,56	1,52
ST	1,38	1,39	1,41	1,42	1,40	1,39	1,39	1,39	1,35	1,30
SH	1,12	1,21	1,21	1,10	1,27	1,29	1,30	1,30	1,38	1,37
TH	1,43	1,40	1,38	1,43	1,45	1,43	1,40	1,38	1,37	1,35
BG	1,19	1,21	1,22	1,23	1,27	1,30	1,33	1,33	1,35	1,35

**B** Schüler, Klassen, Lehrer und erteilte Unterrichtsstunden nach Schularten und ausgewählten Klassenstufen  
**I** Allgemein bildende Schulen  
**9** Gymnasium  
**9.1** Klassenstufen 5 bis 9/10  
**9.1.1** Klassenstufen 5 und 6  
**9.1.1h** Erteilte Unterrichtsstunden je Klasse

Land	2005	2006	2007	2008	2009	2010	2011	2012	2013	2014
BW	36,8	36,7	37,2	36,4	36,2	36,2	36,1	36,6	36,7	36,2
BY	38,0	37,8	37,7	37,9	37,9	37,8	38,3	38,2	38,5	38,3
BE	33,8	34,5	34,4	34,8	34,3	34,9	34,9	33,7	34,9	43,4
BB	32,5	32,9	33,3	35,6	35,9	35,5	35,5	35,2	36,8	37,0
HB	31,5	33,6	34,8	35,7	37,7	36,6	37,5	38,2	37,6	37,8
HH	33,8	33,0	35,1	33,2	35,2	32,9	32,9	33,3	36,1	34,1
HE	39,9	39,8	41,8	40,9	40,9	40,5	40,8	35,0	35,5	35,0
MV	30,8	34,4	35,4	36,6	36,7	36,5	37,2	37,2	30,6	36,3
NI	29,7	30,1	32,3	32,0	33,7	33,8	34,8	34,8	34,2	35,2
NW	30,2	31,6	31,9	32,2	32,7	34,0	34,5	34,6	35,5	35,2
RP	30,9	30,9	30,8	32,5	33,3	33,8	33,5	34,2	34,4	34,1
SL	30,4	33,1	33,2	31,1	32,1	31,6	32,3	32,4	32,6	32,6
SN	34,2	34,6	34,9	35,3	34,4	38,9	37,9	39,3	38,7	37,5
ST	32,8	32,9	33,5	34,0	34,0	33,9	33,9	34,0	33,1	31,9
SH	28,5	30,9	31,2	28,7	31,8	33,7	33,9	33,8	35,2	34,6
TH	31,9	31,9	32,0	32,6	33,1	33,3	32,8	33,1	33,3	32,8
BG	33,5	34,1	34,7	34,6	35,2	35,7	35,9	35,6	36,0	35,7

**B Schüler, Klassen, Lehrer und erteilte Unterrichtsstunden nach Schularten und ausgewählten Klassenstufen**  
**I Allgemein bildende Schulen**  
**9 Gymnasium**  
**9.1 Klassenstufen 5 bis 9/10**  
**9.1.2 Klassenstufen 7 bis 9/10**  
**9.1.2a Schüler**

Land	2005	2006	2007	2008	2009	2010	2011	2012	2013	2014
BW	156.635	157.577	156.848	151.016	121.956	125.265	126.672	125.087	122.233	119.347
BY	168.397	169.388	169.170	130.861	133.623	135.251	137.222	136.030	133.124	127.254
BE	45.214	42.488	41.227	41.683	33.584	35.705	38.854	38.414	36.967	34.505
BB	31.670	26.819	25.167	25.813	22.475	24.099	26.600	27.476	27.674	26.310
HB	8.606	8.742	8.823	9.189	7.745	8.150	7.823	6.931	5.676	4.813
HH	23.500	23.538	24.200	18.621	19.710	20.494	20.620	20.395	19.872	19.550
HE	91.736	93.774	93.867	93.916	93.373	82.302	76.138	74.914	73.928	73.817
MV	21.194	17.743	15.715	12.050	13.250	14.458	15.617	16.201	16.545	16.521
NI	117.581	121.289	122.323	97.688	100.879	102.137	100.573	96.700	93.820	90.788
NW	257.154	258.879	256.800	257.607	259.722	203.366	202.421	197.589	196.251	193.829
RP	57.627	58.884	59.305	60.200	62.079	62.639	63.055	62.135	59.295	58.250
SL	14.247	14.089	13.884	10.560	10.796	10.939	10.330	9.831	9.543	9.360
SN	46.621	38.580	34.468	28.097	30.975	33.860	36.131	37.505	37.541	36.962
ST	30.252	25.050	21.937	17.116	18.231	19.238	19.959	20.397	20.945	21.322
SH	37.424	37.902	38.277	39.082	41.186	40.974	41.411	40.924	30.733	29.695
TH	28.917	24.261	21.288	15.995	17.608	19.418	20.431	20.656	20.790	20.830
<b>BG</b>	<b>1.136.775</b>	<b>1.119.003</b>	<b>1.103.299</b>	<b>1.009.494</b>	<b>987.192</b>	<b>938.295</b>	<b>943.857</b>	<b>931.185</b>	<b>904.937</b>	<b>883.153</b>

Anmerkung: Bis 2007: Klassenstufen 5 bis 10. Die Umstellung auf das 8-Jährige Gymnasium führt dazu, dass die 10. Klasse der Einführungsphase zugeordnet wird. Dadurch ergibt sich in den umstellenden Ländern ein Rückgang der Schülerzahl.

**B Schüler, Klassen, Lehrer und erteilte Unterrichtsstunden nach Schularten und ausgewählten Klassenstufen**  
**I Allgemein bildende Schulen**  
**9 Gymnasium**  
**9.1 Klassenstufen 5 bis 9/10**  
**9.1.2 Klassenstufen 7 bis 9/10**  
**9.1.2b Klassen**

Land	2005	2006	2007	2008	2009	2010	2011	2012	2013	2014
BW	5.699	5.777	5.701	5.561	4.468	4.664	4.819	4.839	4.758	4.718
BY	6.175	6.195	6.210	4.858	4.986	5.118	5.251	5.239	5.154	4.992
BE	1.600	1.504	1.473	1.494	1.182	1.246	1.348	1.339	1.306	1.216
BB	1.229	1.055	1.000	1.029	886	945	1.036	1.074	1.079	1.031
HB	326	331	334	352	294	308	300	264	223	178
HH	922	913	687	709	754	783	797	793	786	783
HE	3.360	3.436	3.466	3.490	3.484	3.067	2.887	2.906	2.927	2.961
MV	891	763	687	530	577	626	669	688	709	707
NI	4.316	4.454	4.474	3.542	3.635	3.679	3.664	3.612	3.555	3.520
NW	9.252	9.293	9.298	9.367	9.481	7.338	7.311	7.211	7.240	7.217
RP	2.178	2.215	2.221	2.251	2.321	2.339	2.356	2.355	2.256	2.224
SL	518	521	523	394	404	406	403	394	384	383
SN	1.954	1.653	1.514	1.226	1.344	1.454	1.549	1.594	1.578	1.539
ST	1.290	1.098	972	758	795	824	840	860	870	890
SH	1.501	1.505	1.509	1.524	1.611	1.614	1.631	1.629	1.221	1.185
TH	1.253	1.080	974	723	795	874	898	887	886	873
<b>BG</b>	<b>42.464</b>	<b>41.793</b>	<b>41.043</b>	<b>37.808</b>	<b>37.017</b>	<b>35.285</b>	<b>35.759</b>	<b>35.684</b>	<b>34.932</b>	<b>34.417</b>

Anmerkung: Bis 2007: Klassenstufen 5 bis 10. Die Umstellung auf das 8-Jährige Gymnasium führt dazu, dass die 10. Klasse der Einführungsphase zugeordnet wird. Dadurch ergibt sich in den umstellenden Ländern ein Rückgang der Schülerzahl.

**B Schüler, Klassen, Lehrer und erteilte Unterrichtsstunden nach Schularten und ausgewählten Klassenstufen**  
**I Allgemein bildende Schulen**  
**9 Gymnasium**  
**9.1 Klassenstufen 5 bis 9/10**  
**9.1.2 Klassenstufen 7 bis 9/10**  
**9.1.2c Lehrer**

Land	2005	2006	2007	2008	2009	2010	2011	2012	2013	2014
BW	9.273	9.609	9.626	9.679	7.853	8.204	8.425	8.701	8.472	8.277
BY	10.011	10.570	10.959	8.605	8.796	9.047	9.598	10.033	10.000	9.577
BE	2.667	2.488	2.485	2.515	2.057	2.410	2.664	2.801	2.710	2.562
BB	1.743	1.553	1.536	1.606	1.392	1.518	1.648	1.741	1.762	1.672
HB	437	446	478	514	453	475	470	429	349	281
HH	1.445	1.517	1.687	1.353	1.348	1.406	1.447	1.411	1.459	1.415
HE	4.463	4.564	4.604	4.636	5.405	4.916	4.620	4.710	5.093	4.789
MV	1.265	1.099	778	874	946	1.033	1.115	1.115	1.067	1.122
NI	6.690	6.981	7.083	5.782	5.960	6.084	6.553	6.635	6.532	6.386
NW	13.184	13.232	13.469	13.924	14.787	12.013	12.343	12.284	12.827	12.619
RP	3.040	3.235	3.288	3.287	3.488	3.500	3.509	3.561	3.429	3.427
SL	763	824	820	632	698	703	683	682	683	675
SN	3.425	2.999	2.829	2.179	2.416	2.635	2.683	2.679	2.668	2.610
ST	2.244	1.922	1.787	1.428	1.529	1.546	1.549	1.553	1.537	1.534
SH	2.234	2.069	2.104	2.181	2.596	2.711	2.821	2.819	2.074	1.885
TH	2.199	1.869	1.721	1.432	1.549	1.565	1.625	1.658	1.675	1.668
<b>BG</b>	<b>65.083</b>	<b>64.977</b>	<b>65.254</b>	<b>60.627</b>	<b>61.273</b>	<b>59.766</b>	<b>61.753</b>	<b>62.812</b>	<b>62.337</b>	<b>60.499</b>

Anmerkung: Bis 2007: Klassenstufen 5 bis 10. Die Umstellung auf das 8-Jährige Gymnasium führt dazu, dass die 10. Klasse der Einführungsphase zugeordnet wird. Dadurch ergibt sich in den umstellenden Ländern ein Rückgang der Schülerzahl.

**B Schüler, Klassen, Lehrer und erteilte Unterrichtsstunden nach Schularten und ausgewählten Klassenstufen**  
**I Allgemein bildende Schulen**  
**9 Gymnasium**  
**9.1 Klassenstufen 5 bis 9/10**  
**9.1.2 Klassenstufen 7 bis 9/10**  
**9.1.2d Erteilte Unterrichtsstunden**

Land	2005	2006	2007	2008	2009	2010	2011	2012	2013	2014
BW	206.736	212.990	214.768	216.107	174.496	181.545	186.993	189.126	186.516	182.036
BY	221.108	231.233	239.957	190.237	195.524	199.560	204.415	203.843	201.673	193.854
BE	60.636	57.179	57.912	58.560	47.905	55.721	61.652	62.722	60.390	56.513
BB	42.314	37.199	35.589	37.464	32.564	34.878	37.577	39.057	39.220	37.146
HB	10.278	10.663	11.627	12.562	11.047	11.297	11.172	10.087	8.384	6.728
HH	31.265	33.026	26.199	26.611	27.911	29.757	30.528	29.324	27.373	28.522
HE	126.299	129.788	134.778	134.807	138.609	123.727	117.057	110.645	113.542	114.064
MV	28.107	27.687	32.223	18.809	20.438	22.074	23.763	24.438	23.241	24.556
NI	149.236	155.830	156.980	127.663	132.737	134.721	137.715	134.891	131.744	134.385
NW	296.643	298.576	301.393	311.583	323.617	262.615	266.563	264.035	272.388	267.785
RP	72.168	73.436	73.315	73.178	77.362	79.010	78.899	80.455	77.622	77.751
SL	17.040	18.626	18.505	14.134	14.961	14.941	15.055	14.764	14.450	14.406
SN	73.362	63.677	59.774	46.482	53.151	54.971	57.609	60.975	60.551	59.458
ST	47.716	40.684	37.190	29.264	30.608	31.848	32.434	32.819	32.535	32.154
SH	49.236	46.541	47.077	43.786	51.257	54.459	55.446	55.026	43.032	41.035
TH	44.733	39.440	36.043	26.976	29.340	31.076	32.172	32.077	32.176	31.783
<b>BG</b>	<b>1.476.877</b>	<b>1.476.575</b>	<b>1.483.330</b>	<b>1.368.223</b>	<b>1.361.527</b>	<b>1.322.200</b>	<b>1.349.050</b>	<b>1.344.284</b>	<b>1.324.837</b>	<b>1.302.176</b>

Anmerkung: Bis 2007: Klassenstufen 5 bis 10. Die Umstellung auf das 8-Jährige Gymnasium führt dazu, dass die 10. Klasse der Einführungsphase zugeordnet wird. Dadurch ergibt sich in den umstellenden Ländern ein Rückgang der Schülerzahl.



**B** Schüler, Klassen, Lehrer und erteilte Unterrichtsstunden nach Schularten und ausgewählten Klassenstufen  
**I** Allgemein bildende Schulen  
**9** Gymnasium  
**9.1** Klassenstufen 5 bis 9/10  
**9.1.2** Klassenstufen 7 bis 9/10  
**9.1.2e** Schüler je Klasse

Land	2005	2006	2007	2008	2009	2010	2011	2012	2013	2014
BW	27,5	27,3	27,5	27,2	27,3	26,9	26,3	25,8	25,7	25,3
BY	27,3	27,3	27,2	26,9	26,8	26,4	26,1	26,0	25,8	25,5
BE	28,3	28,3	28,0	27,9	28,4	28,7	28,8	28,7	28,3	28,4
BB	25,8	25,4	25,2	25,1	25,4	25,5	25,7	25,6	25,6	25,5
HB	26,4	26,4	26,4	26,1	26,3	26,5	26,1	26,3	25,5	27,0
HH	25,5	25,8	.	26,3	26,1	26,2	25,9	25,7	25,3	25,0
HE	27,3	27,3	27,1	26,9	26,8	26,8	26,4	25,8	25,3	24,9
MV	23,8	23,3	22,9	22,7	23,0	23,1	23,3	23,5	23,3	23,4
NI	27,2	27,2	27,3	27,6	27,8	27,8	27,4	26,8	26,4	25,8
NW	27,8	27,9	27,6	27,5	27,4	27,7	27,7	27,4	27,1	26,9
RP	26,5	26,6	26,7	26,7	26,7	26,8	26,8	26,4	26,3	26,2
SL	27,5	27,0	26,5	26,8	26,7	26,9	25,6	25,0	24,9	24,4
SN	23,9	23,3	22,8	22,9	23,0	23,3	23,3	23,5	23,8	24,0
ST	23,5	22,8	22,6	22,6	22,9	23,3	23,8	23,7	24,1	24,0
SH	24,9	25,2	25,4	25,6	25,6	25,4	25,4	25,1	25,2	25,1
TH	23,1	22,5	21,9	22,1	22,1	22,2	22,8	23,3	23,5	23,9
BG	26,8	26,8	26,9	26,7	26,7	26,6	26,4	26,1	25,9	25,7

Anmerkung: HH (2007): Wert nicht sinnvoll, da für die Einführungsphase keine Klassenangaben möglich sind.

**B** Schüler, Klassen, Lehrer und erteilte Unterrichtsstunden nach Schularten und ausgewählten Klassenstufen  
**I** Allgemein bildende Schulen  
**9** Gymnasium  
**9.1** Klassenstufen 5 bis 9/10  
**9.1.2** Klassenstufen 7 bis 9/10  
**9.1.2f** Schüler je Lehrer

Land	2005	2006	2007	2008	2009	2010	2011	2012	2013	2014
BW	16,9	16,4	16,3	15,6	15,5	15,3	15,0	14,4	14,4	14,4
BY	16,8	16,0	15,4	15,2	15,2	14,9	14,3	13,6	13,3	13,3
BE	17,0	17,1	16,6	16,6	16,3	14,8	14,6	13,7	13,6	13,5
BB	18,2	17,3	16,4	16,1	16,1	15,9	16,1	15,8	15,7	15,7
HB	19,7	19,6	18,5	17,9	17,1	17,2	16,6	16,2	16,3	17,1
HH	16,3	15,5	14,3	13,8	14,6	14,6	14,3	14,5	13,6	13,8
HE	20,6	20,5	20,4	20,3	17,3	16,7	16,5	15,9	14,5	15,4
MV	16,8	16,1	20,2	13,8	14,0	14,0	14,0	14,5	15,5	14,7
NI	17,6	17,4	17,3	16,9	16,9	16,8	15,3	14,6	14,4	14,2
NW	19,5	19,6	19,1	18,5	17,6	16,9	16,4	16,1	15,3	15,4
RP	19,0	18,2	18,0	18,3	17,8	17,9	18,0	17,4	17,3	17,0
SL	18,7	17,1	16,9	16,7	15,5	15,6	15,1	14,4	14,0	13,9
SN	13,6	12,9	12,2	12,9	12,8	12,9	13,5	14,0	14,1	14,2
ST	13,5	13,0	12,3	12,0	11,9	12,4	12,9	13,1	13,6	13,9
SH	16,8	18,3	18,2	17,9	15,9	15,1	14,7	14,5	14,8	15,8
TH	13,2	13,0	12,4	11,2	11,4	12,4	12,6	12,5	12,4	12,5
BG	17,5	17,2	16,9	16,7	16,1	15,7	15,3	14,8	14,5	14,6

**B** Schüler, Klassen, Lehrer und erteilte Unterrichtsstunden nach Schularten und ausgewählten Klassenstufen  
**I** Allgemein bildende Schulen  
**9** Gymnasium  
**9.1** Klassenstufen 5 bis 9/10  
**9.1.2** Klassenstufen 7 bis 9/10  
**9.1.2g** Erteilte Unterrichtsstunden je Schüler

Land	2005	2006	2007	2008	2009	2010	2011	2012	2013	2014
BW	1,32	1,35	1,37	1,43	1,43	1,45	1,48	1,51	1,53	1,53
BY	1,31	1,37	1,42	1,45	1,46	1,48	1,49	1,50	1,51	1,52
BE	1,34	1,35	1,40	1,40	1,43	1,56	1,59	1,63	1,63	1,64
BB	1,34	1,39	1,41	1,45	1,45	1,45	1,41	1,42	1,42	1,41
HB	1,19	1,22	1,32	1,37	1,43	1,39	1,43	1,46	1,48	1,40
HH	1,33	1,40	1,08	1,43	1,42	1,45	1,48	1,44	1,38	1,46
HE	1,38	1,38	1,44	1,44	1,48	1,50	1,54	1,48	1,54	1,55
MV	1,33	1,56	2,05	1,56	1,54	1,53	1,52	1,51	1,40	1,49
NI	1,27	1,28	1,28	1,31	1,32	1,32	1,37	1,39	1,40	1,48
NW	1,15	1,15	1,17	1,21	1,25	1,29	1,32	1,34	1,39	1,38
RP	1,25	1,25	1,24	1,22	1,25	1,26	1,25	1,29	1,31	1,33
SL	1,20	1,32	1,33	1,34	1,39	1,37	1,46	1,50	1,51	1,54
SN	1,57	1,65	1,73	1,65	1,72	1,62	1,59	1,63	1,61	1,61
ST	1,58	1,62	1,70	1,71	1,68	1,66	1,63	1,61	1,55	1,51
SH	1,32	1,23	1,23	1,12	1,24	1,33	1,34	1,34	1,40	1,38
TH	1,55	1,63	1,69	1,69	1,67	1,60	1,57	1,55	1,55	1,53
BG	1,30	1,32	1,34	1,36	1,38	1,41	1,43	1,44	1,46	1,47

**B** Schüler, Klassen, Lehrer und erteilte Unterrichtsstunden nach Schularten und ausgewählten Klassenstufen  
**I** Allgemein bildende Schulen  
**9** Gymnasium  
**9.1** Klassenstufen 5 bis 9/10  
**9.1.2** Klassenstufen 7 bis 9/10  
**9.1.2h** Erteilte Unterrichtsstunden je Klasse

Land	2005	2006	2007	2008	2009	2010	2011	2012	2013	2014
BW	36,3	36,9	37,7	38,9	39,1	38,9	38,8	39,1	39,2	38,6
BY	35,8	37,3	38,6	39,2	39,2	39,0	38,9	38,9	39,1	38,8
BE	37,9	38,0	39,3	39,2	40,5	44,7	45,7	46,8	46,2	46,5
BB	34,4	35,3	35,6	36,4	36,8	36,9	36,3	36,4	36,3	36,0
HB	31,5	32,2	34,8	35,7	37,6	36,7	37,2	38,2	37,6	37,8
HH	33,9	36,2	38,1	37,5	37,0	38,0	38,3	37,0	34,8	36,4
HE	37,6	37,8	38,9	38,6	39,8	40,3	40,5	38,1	38,8	38,5
MV	31,5	36,3	46,9	35,5	35,4	35,3	35,5	35,5	32,8	34,7
NI	34,6	35,0	35,1	36,0	36,5	36,6	37,6	37,3	37,1	38,2
NW	32,1	32,1	32,4	33,3	34,1	35,8	36,5	36,6	37,6	37,1
RP	33,1	33,2	33,0	32,5	33,3	33,8	33,5	34,2	34,4	35,0
SL	32,9	35,8	35,4	35,9	37,0	36,8	37,4	37,5	37,6	37,6
SN	37,5	38,5	39,5	37,9	39,5	37,8	37,2	38,3	38,4	38,6
ST	37,0	37,1	38,3	38,6	38,5	38,7	38,6	38,2	37,4	36,1
SH	32,8	30,9	31,2	28,7	31,8	33,7	34,0	33,8	35,2	34,6
TH	35,7	36,5	37,0	37,3	36,9	35,6	35,8	36,2	36,3	36,4
BG	34,8	35,3	36,1	36,2	36,8	37,5	37,7	37,7	37,9	37,8

**B Schüler, Klassen, Lehrer und erteilte Unterrichtsstunden nach Schularten und ausgewählten Klassenstufen**  
**I Allgemein bildende Schulen**  
**9 Gymnasium**  
**9.2 Einführungs- und Qualifikationsphase (E-Q2)**  
**9.2a Schüler**

Land	2005	2006	2007	2008	2009	2010	2011	2012	2013	2014
BW	91.150	93.619	96.676	103.801	135.837	134.619	132.952	109.176	110.111	110.948
BY	94.021	99.263	104.519	146.337	149.848	151.614	120.914	123.147	124.319	125.811
BE	33.775	33.903	33.280	31.508	39.316	37.781	37.662	32.876	34.467	36.581
BB	29.301	30.361	29.075	25.055	25.583	22.949	23.089	20.965	21.959	24.316
HB	8.135	8.398	8.871	9.006	11.025	11.048	10.915	9.964	10.075	7.665
HH	16.085	17.151	17.259	24.220	24.180	18.138	17.797	18.232	19.041	19.364
HE	56.037	58.614	60.405	63.055	65.979	77.033	82.932	82.672	74.521	69.063
MV	18.556	18.350	17.150	13.109	11.048	10.760	11.389	12.334	13.336	14.258
NI	68.433	71.220	73.440	103.058	105.327	104.369	87.951	88.689	90.314	90.141
NW	173.670	180.345	187.239	191.994	198.640	257.905	258.972	257.999	215.838	212.282
RP	37.887	39.751	41.454	42.468	42.987	43.325	43.117	42.936	44.597	45.301
SL	8.440	9.334	9.258	12.302	9.544	9.279	9.760	9.932	9.853	9.579
SN	30.700	30.461	27.653	28.030	22.296	22.448	24.066	26.829	29.654	31.960
ST	25.434	25.556	16.555	16.727	14.103	13.938	14.421	15.341	16.717	17.693
SH	21.561	23.190	24.500	25.496	25.075	24.482	25.288	26.596	36.547	36.650
TH	18.373	18.170	16.872	18.158	15.024	14.049	14.797	16.257	17.879	18.697
<b>BG</b>	<b>731.558</b>	<b>757.686</b>	<b>764.206</b>	<b>854.324</b>	<b>895.812</b>	<b>953.737</b>	<b>916.022</b>	<b>893.945</b>	<b>869.228</b>	<b>870.309</b>

Anmerkung: Bis 2007: Klassenstufen 11 bis 12/13. Die Umstellung auf das 8-Jährige Gymnasium führt dazu, dass die 10. Klasse der Einführungsphase zugeordnet wird. Dadurch ergibt sich in den umstellenden Ländern ein Anstieg der Schülerzahl. Nach dem Doppelentlassjahrgang ergibt sich ein Rückgang der Schülerzahl in den betroffenen Ländern. ST (2007), MV (2008), SL (2009), HH (2010), BY und NI (2011), BW, BE, BB und HB (2012), HE (nur 1,5) und NW (2013): Doppelentlassjahrgang.

**B Schüler, Klassen, Lehrer und erteilte Unterrichtsstunden nach Schularten und ausgewählten Klassenstufen**  
**I Allgemein bildende Schulen**  
**9 Gymnasium**  
**9.2 Einführungs- und Qualifikationsphase (E-Q2)**  
**9.2b Lehrer**

Land	2005	2006	2007	2008	2009	2010	2011	2012	2013	2014
BW	6.823	7.029	7.223	7.861	10.305	10.447	10.423	8.930	8.970	9.096
BY	7.119	7.372	7.615	10.613	11.166	11.554	9.820	10.554	10.746	10.764
BE	2.675	2.697	2.546	2.412	2.889	2.661	2.704	2.393	2.446	2.717
BB	2.260	2.354	2.319	2.034	2.056	1.899	1.922	1.734	1.775	1.928
HB	581	606	619	626	718	762	775	709	717	556
HH	1.181	1.251	1.216	1.701	1.890	1.529	1.418	1.356	1.432	1.501
HE	4.228	4.021	4.228	4.052	5.119	5.949	6.569	6.676	6.405	5.966
MV	1.110	1.138	1.391	951	789	769	813	813	860	968
NI	4.958	5.230	5.416	7.194	7.839	8.010	7.356	7.816	7.880	7.636
NW	11.836	12.248	12.605	13.037	13.449	17.793	18.224	18.854	16.801	16.509
RP	3.011	3.074	3.270	3.328	3.449	3.529	3.523	3.539	3.585	3.668
SL	651	693	725	982	865	818	808	852	883	855
SN	2.751	2.698	2.581	2.552	2.204	2.328	2.361	2.451	2.668	2.856
ST	2.102	2.208	1.435	1.602	1.331	1.347	1.288	1.320	1.390	1.437
SH	1.570	1.634	1.657	1.646	1.393	1.321	1.295	1.371	2.190	2.427
TH	1.703	1.771	1.687	1.883	1.589	1.432	1.462	1.545	1.658	1.738
<b>BG</b>	<b>54.559</b>	<b>56.024</b>	<b>56.533</b>	<b>62.474</b>	<b>67.051</b>	<b>72.148</b>	<b>70.761</b>	<b>70.913</b>	<b>70.406</b>	<b>70.622</b>

Anmerkung: Bis 2007: Klassenstufen 11 bis 12/13. MV (2012): Vorjahreswerte.

**B** Schüler, Klassen, Lehrer und erteilte Unterrichtsstunden nach Schularten und ausgewählten Klassenstufen  
**I** Allgemein bildende Schulen  
**9** Gymnasium  
**9.2** Einführungs- und Qualifikationsphase (E-Q2)  
**9.2c** Erteilte Unterrichtsstunden

Land	2005	2006	2007	2008	2009	2010	2011	2012	2013	2014
BW	152.121	157.667	161.154	175.289	228.987	232.330	231.354	194.103	197.472	200.061
BY	151.251	157.496	163.258	231.185	244.274	251.231	206.675	211.971	214.289	217.005
BE	60.837	60.294	57.682	54.882	65.884	60.298	61.377	55.444	57.233	60.258
BB	52.064	53.690	52.040	45.851	45.989	41.444	41.907	37.031	37.968	41.288
HB	12.889	13.626	14.146	14.162	15.990	17.147	17.440	15.830	16.129	12.320
HH	23.936	24.173	33.506	36.330	36.420	27.969	28.434	28.197	29.193	30.020
HE	77.190	81.165	86.741	90.509	97.943	115.898	127.450	147.516	138.795	130.103
MV	25.841	28.177	21.000	23.279	20.722	20.180	21.494	23.277	22.948	25.439
NI	105.027	110.094	113.454	150.701	164.244	167.128	145.451	150.905	152.090	154.851
NW	266.002	274.047	282.051	289.007	294.331	381.187	393.585	405.273	356.775	350.341
RP	71.534	73.297	75.897	76.591	78.711	79.696	79.160	79.879	81.016	83.067
SL	14.476	15.739	16.405	22.082	18.558	17.407	17.862	18.506	18.666	18.247
SN	57.695	55.787	52.858	54.435	48.493	48.578	50.711	55.768	60.559	65.055
ST	44.593	46.558	29.788	31.087	26.679	26.339	26.949	27.871	29.461	30.105
SH	35.712	36.751	37.080	43.059	38.262	37.970	39.561	40.969	53.304	54.830
TH	34.658	34.173	32.424	36.525	30.851	28.539	29.068	30.492	32.500	33.521
<b>BG</b>	<b>1.185.826</b>	<b>1.222.734</b>	<b>1.229.484</b>	<b>1.374.974</b>	<b>1.456.338</b>	<b>1.553.341</b>	<b>1.518.478</b>	<b>1.523.032</b>	<b>1.498.398</b>	<b>1.506.511</b>

Anmerkung: Bis 2007: Klassenstufen 11 bis 12/13. MV (2012): Werte wurden errechnet.

**B** Schüler, Klassen, Lehrer und erteilte Unterrichtsstunden nach Schularten und ausgewählten Klassenstufen  
**I** Allgemein bildende Schulen  
**9** Gymnasium  
**9.2** Einführungs- und Qualifikationsphase (E-Q2)  
**9.2d** Schüler je Lehrer

Land	2005	2006	2007	2008	2009	2010	2011	2012	2013	2014
BW	13,4	13,3	13,4	13,2	13,2	12,9	12,8	12,2	12,3	12,2
BY	13,2	13,5	13,7	13,8	13,4	13,1	12,3	11,7	11,6	11,7
BE	12,6	12,6	13,1	13,1	13,6	14,2	13,9	13,7	14,1	13,5
BB	13,0	12,9	12,5	12,3	12,4	12,1	12,0	12,1	12,4	12,6
HB	14,0	13,9	14,3	14,4	15,4	14,5	14,1	14,1	14,1	13,8
HH	13,6	13,7	14,2	14,2	12,8	11,9	12,6	13,4	13,3	12,9
HE	13,3	14,6	14,3	15,6	12,9	12,9	12,6	12,4	11,6	11,6
MV	16,7	16,1	12,3	13,8	14,0	14,0	14,0	15,2	15,5	14,7
NI	13,8	13,6	13,6	14,3	13,4	13,0	12,0	11,3	11,5	11,8
NW	14,7	14,7	14,9	14,7	14,8	14,5	14,2	13,7	12,8	12,9
RP	12,6	12,9	12,7	12,8	12,5	12,3	12,2	12,1	12,4	12,4
SL	13,0	13,5	12,8	12,5	11,0	11,3	12,1	11,7	11,2	11,2
SN	11,2	11,3	10,7	11,0	10,1	9,6	10,2	10,9	11,1	11,2
ST	12,1	11,6	11,5	10,4	10,6	10,3	11,2	11,6	12,0	12,3
SH	13,7	14,2	14,8	15,5	18,0	18,5	19,5	19,4	16,7	15,1
TH	10,8	10,3	10,0	9,6	9,5	9,8	10,1	10,5	10,8	10,8
<b>BG</b>	<b>13,4</b>	<b>13,5</b>	<b>13,5</b>	<b>13,7</b>	<b>13,4</b>	<b>13,2</b>	<b>12,9</b>	<b>12,6</b>	<b>12,3</b>	<b>12,3</b>

**B** Schüler, Klassen, Lehrer und erteilte Unterrichtsstunden nach Schularten und ausgewählten Klassenstufen  
**I** Allgemein bildende Schulen  
**9** Gymnasium  
**9.2** Einführungs- und Qualifikationsphase (E-Q2)  
**9.2e** Erteilte Unterrichtsstunden je Schüler

Land	2005	2006	2007	2008	2009	2010	2011	2012	2013	2014
<b>BW</b>	1,67	1,68	1,67	1,69	1,69	1,73	1,74	1,78	1,79	1,80
<b>BY</b>	1,61	1,59	1,56	1,58	1,63	1,66	1,71	1,72	1,72	1,72
<b>BE</b>	1,80	1,78	1,73	1,74	1,68	1,60	1,63	1,69	1,66	1,65
<b>BB</b>	1,78	1,77	1,79	1,83	1,80	1,81	1,82	1,77	1,73	1,70
<b>HB</b>	1,58	1,62	1,59	1,57	1,45	1,55	1,60	1,59	1,60	1,61
<b>HH</b>	1,49	1,41	1,94	1,50	1,51	1,54	1,60	1,55	1,53	1,55
<b>HE</b>	1,38	1,38	1,44	1,44	1,48	1,50	1,54	1,78	1,86	1,88
<b>MV</b>	1,39	1,54	1,22	1,78	1,88	1,88	1,89	1,89	1,72	1,78
<b>NI</b>	1,53	1,55	1,54	1,46	1,56	1,60	1,65	1,70	1,68	1,72
<b>NW</b>	1,53	1,52	1,51	1,51	1,48	1,48	1,52	1,57	1,65	1,65
<b>RP</b>	1,89	1,84	1,83	1,80	1,83	1,84	1,84	1,86	1,82	1,83
<b>SL</b>	1,72	1,69	1,77	1,79	1,94	1,88	1,83	1,86	1,89	1,90
<b>SN</b>	1,88	1,83	1,91	1,94	2,17	2,16	2,11	2,08	2,04	2,04
<b>ST</b>	1,75	1,82	1,80	1,86	1,89	1,89	1,87	1,82	1,76	1,70
<b>SH</b>	1,66	1,58	1,51	1,69	1,53	1,55	1,56	1,54	1,46	1,50
<b>TH</b>	1,89	1,88	1,92	2,01	2,05	2,03	1,96	1,88	1,82	1,79
<b>BG</b>	1,62	1,61	1,61	1,61	1,63	1,63	1,66	1,70	1,72	1,73

**B** Schüler, Klassen, Lehrer und erteilte Unterrichtsstunden nach Schularten und ausgewählten Klassenstufen  
**I** Allgemein bildende Schulen  
**10** Integrierte Gesamtschule  
**10a** Schüler

Land	2005	2006	2007	2008	2009	2010	2011	2012	2013	2014
BW	4.247	4.348	4.243	4.142	4.178	4.211	4.256	12.860	33.249	60.187
BY	1.979	1.937	1.939	1.963	2.013	2.038	2.053	2.053	2.024	1.965
BE	45.691	43.414	41.705	40.978	41.203	50.651	63.928	73.901	81.500	84.494
BB	47.118	34.275	23.335	16.101	14.653	13.803	13.963	14.415	15.011	15.851
HB	7.683	8.304	8.900	9.287	10.380	11.987	14.612	16.680	18.740	23.042
HH	32.691	33.304	33.464	34.312	35.832	44.112	51.666	56.496	60.940	61.346
HE	63.821	64.160	66.540	66.996	70.554	71.595	72.622	72.957	74.326	74.105
MV	6.084	5.772	5.990	5.867	5.876	6.028	6.184	6.373	6.523	6.721
NI	28.928	29.822	30.612	31.726	34.756	39.920	45.289	51.056	57.013	64.022
NW	233.348	232.928	232.198	232.814	234.958	238.043	241.131	245.594	254.798	266.770
RP	16.165	16.454	16.764	17.692	24.526	34.336	35.754	37.243	38.508	39.769
SL	10.993	11.100	11.625	12.059	12.293	12.383	12.547	15.268	17.514	20.053
SN	-	-	-	-	-	-	-	-	-	-
ST	2.720	2.421	2.291	2.280	2.484	2.704	2.965	3.196	3.881	5.084
SH	15.413	15.855	16.830	23.566	33.807	49.636	60.381	70.486	79.663	87.147
TH	3.563	3.517	3.478	3.379	3.333	3.323	5.324	7.236	9.569	12.158
<b>BG</b>	<b>520.444</b>	<b>507.611</b>	<b>499.914</b>	<b>503.162</b>	<b>530.846</b>	<b>584.770</b>	<b>632.675</b>	<b>685.814</b>	<b>753.259</b>	<b>822.714</b>

Anmerkung: BE (ab 2010): Einschließlich Integrierter Sekundarschule. HB (ab 2009): Einschließlich Oberschule. RP (2009): Anstieg durch Abschaffung der Haupt- und Realschulen. SH (ab 2007), TH (2011), BW (2012): Einschließlich Gemeinschaftsschulen.

**B** Schüler, Klassen, Lehrer und erteilte Unterrichtsstunden nach Schularten und ausgewählten Klassenstufen  
**I** Allgemein bildende Schulen  
**10** Integrierte Gesamtschule  
**10b** Lehrer

Land	2005	2006	2007	2008	2009	2010	2011	2012	2013	2014
BW	354	370	356	364	371	374	372	893	2.277	4.084
BY	128	132	132	137	141	141	148	155	156	168
BE	3.701	3.490	3.307	3.332	3.335	4.083	5.257	6.156	6.918	7.472
BB	3.717	2.763	2.019	1.396	1.264	1.202	1.229	1.254	1.283	1.352
HB	529	565	626	640	731	892	1.130	1.334	1.489	1.866
HH	2.291	2.348	2.401	2.485	2.606	3.237	3.889	4.558	5.091	5.139
HE	3.907	3.964	4.095	4.114	4.298	4.565	4.831	5.039	5.333	5.419
MV	437	423	459	482	496	513	540	540	496	524
NI	2.000	2.025	2.171	2.234	2.538	2.869	3.270	3.797	4.250	4.949
NW	15.518	15.716	15.890	15.879	16.234	16.923	17.381	18.046	18.986	20.430
RP	1.083	1.083	1.148	1.243	1.778	2.455	2.635	2.781	2.878	3.011
SL	689	733	743	769	872	924	951	1.075	1.302	1.469
SN	-	-	-	-	-	-	-	-	-	-
ST	185	185	174	169	185	210	241	269	324	451
SH	1.076	1.090	1.143	1.642	2.434	3.743	4.376	5.089	5.756	6.299
TH	286	282	296	329	327	324	499	706	920	1.176
<b>BG</b>	<b>35.901</b>	<b>35.168</b>	<b>34.960</b>	<b>35.215</b>	<b>37.610</b>	<b>42.455</b>	<b>46.749</b>	<b>51.692</b>	<b>57.459</b>	<b>63.809</b>

Anmerkung: BE (ab 2010): Einschließlich Integrierter Sekundarschule. HB (ab 2009): Einschließlich Oberschule. MV (2012): Vorjahreswerte. RP (2009): Anstieg durch Abschaffung der Haupt- und Realschulen. SH (ab 2007), TH (2011), BW (2012): Einschließlich Gemeinschaftsschulen.

**B** Schüler, Klassen, Lehrer und erteilte Unterrichtsstunden nach Schularten und ausgewählten Klassenstufen  
**I** Allgemein bildende Schulen  
**10** Integrierte Gesamtschule  
**10c** Erteilte Unterrichtsstunden

Land	2005	2006	2007	2008	2009	2010	2011	2012	2013	2014
<b>BW</b>	8.348	8.996	8.250	8.641	8.660	8.719	8.627	21.985	56.401	101.194
<b>BY</b>	2.952	3.012	3.019	3.129	3.134	3.155	3.186	3.309	3.223	3.217
<b>BE</b>	85.017	79.728	76.743	76.838	76.795	93.020	120.385	140.155	158.689	167.079
<b>BB</b>	90.186	66.477	47.135	32.762	29.340	27.300	27.731	28.123	29.109	30.514
<b>HB</b>	12.775	13.743	15.375	15.673	17.757	21.400	27.115	31.525	35.022	43.481
<b>HH</b>	51.868	51.780	50.985	51.770	57.982	71.499	85.820	98.167	109.615	109.661
<b>HE</b>	90.231	92.251	93.107	98.892	104.245	112.556	115.261	114.592	119.198	121.399
<b>MV</b>	9.488	10.782	11.927	11.264	11.575	11.701	12.222	12.731	11.431	11.897
<b>NI</b>	44.946	45.491	48.225	49.251	53.072	60.452	69.524	80.427	89.485	105.112
<b>NW</b>	352.146	358.436	358.908	355.740	355.907	366.545	373.718	386.424	406.605	437.119
<b>RP</b>	26.296	26.660	27.187	28.953	40.900	56.245	58.723	62.112	64.829	67.657
<b>SL</b>	16.270	17.143	17.633	17.883	20.144	20.843	21.840	24.184	29.462	31.728
<b>SN</b>	-	-	-	-	-	-	-	-	-	-
<b>ST</b>	3.922	4.138	3.756	3.694	4.059	4.539	5.027	5.703	7.044	9.691
<b>SH</b>	24.462	25.141	26.342	38.004	54.179	84.175	97.164	113.143	129.779	143.964
<b>TH</b>	6.302	6.115	6.407	6.806	6.723	6.733	10.690	15.123	19.348	24.612
<b>BG</b>	825.209	809.893	794.999	799.300	844.472	948.882	1.037.033	1.137.703	1.269.240	1.408.325

Anmerkung: BE (ab 2010): Einschließlich Integrierter Sekundarschule. HB (ab 2009): Einschließlich Oberschule. MV (2012): Werte wurden errechnet. RP (2009): Anstieg durch Abschaffung der Haupt- und Realschulen. SH (ab 2007), TH (2011), BW (2012): Einschließlich Gemeinschaftsschulen.

**B** Schüler, Klassen, Lehrer und erteilte Unterrichtsstunden nach Schularten und ausgewählten Klassenstufen  
**I** Allgemein bildende Schulen  
**10** Integrierte Gesamtschule  
**10.1** Klassenstufen 1 bis 4  
**10.1a** Schüler

Land	2005	2006	2007	2008	2009	2010	2011	2012	2013	2014
BW	-	-	-	-	-	-	-	6.541	20.474	35.771
BY	-	-	-	-	-	-	-	-	-	-
BE	1.534	1.582	1.506	1.988	2.082	3.984	5.731	6.350	6.309	6.590
BB	230	237	529	235	394	248	274	235	240	260
HB	-	-	-	-	-	-	-	-	-	-
HH	4.810	4.883	4.586	4.703	4.937	5.027	4.825	4.187	4.456	4.390
HE	2.025	2.018	2.195	1.730	2.779	2.878	3.074	3.265	3.334	3.541
MV	-	-	-	-	-	-	-	-	-	-
NI	1.222	1.122	1.123	1.097	1.187	1.084	1.116	1.176	1.155	1.088
NW	-	-	-	-	-	-	-	-	68	364
RP	-	-	-	-	-	-	-	-	-	-
SL	-	-	-	-	-	-	-	-	-	-
SN	-	-	-	-	-	-	-	-	-	-
ST	-	-	-	-	-	-	-	-	-	-
SH	-	-	-	-	-	-	-	-	-	-
TH	414	486	534	551	551	548	1.375	1.910	2.298	2.868
<b>BG</b>	<b>10.235</b>	<b>10.328</b>	<b>10.473</b>	<b>10.304</b>	<b>11.930</b>	<b>13.769</b>	<b>16.395</b>	<b>23.664</b>	<b>38.334</b>	<b>54.872</b>

Anmerkung: BE (ab 2010): Einschließlich Integrierter Sekundarschule. BW (2012), TH (2011): Einschließlich Gemeinschaftsschule.

**B** Schüler, Klassen, Lehrer und erteilte Unterrichtsstunden nach Schularten und ausgewählten Klassenstufen  
**I** Allgemein bildende Schulen  
**10** Integrierte Gesamtschule  
**10.1** Klassenstufen 1 bis 4  
**10.1b** Klassen

Land	2005	2006	2007	2008	2009	2010	2011	2012	2013	2014
BW	-	-	-	-	-	-	-	322	1.007	1.770
BY	-	-	-	-	-	-	-	-	-	-
BE	66	68	66	84	87	177	258	281	285	295
BB	15	14	27	14	22	14	16	12	12	12
HB	-	-	-	-	-	-	-	-	-	-
HH	199	202	195	210	230	220	226	205	221	220
HE	106	108	106	86	139	148	162	173	179	195
MV	-	-	-	-	-	-	-	-	-	-
NI	58	55	52	51	57	50	51	54	55	52
NW	-	-	-	-	-	-	-	-	7	15
RP	-	-	-	-	-	-	-	-	-	-
SL	-	-	-	-	-	-	-	-	-	-
SN	-	-	-	-	-	-	-	-	-	-
ST	-	-	-	-	-	-	-	-	-	-
SH	-	-	-	-	-	-	-	-	-	-
TH	30	34	38	27	27	29	74	102	121	158
<b>BG</b>	<b>474</b>	<b>481</b>	<b>484</b>	<b>472</b>	<b>562</b>	<b>638</b>	<b>787</b>	<b>1.149</b>	<b>1.887</b>	<b>2.717</b>

Anmerkung: BE (ab 2010): Einschließlich Integrierter Sekundarschule. BW (2012), TH (2011): Einschließlich Gemeinschaftsschule.



**B Schüler, Klassen, Lehrer und erteilte Unterrichtsstunden nach Schularten und ausgewählten Klassenstufen**  
**I Allgemein bildende Schulen**  
**10 Integrierte Gesamtschule**  
**10.1 Klassenstufen 1 bis 4**  
**10.1c Lehrer**

Land	2005	2006	2007	2008	2009	2010	2011	2012	2013	2014
BW	-	-	-	-	-	-	-	355	1.144	1.989
BY	-	-	-	-	-	-	-	-	-	-
BE	97	104	103	120	135	256	379	377	407	448
BB	21	18	33	22	32	23	28	26	26	22
HB	-	-	-	-	-	-	-	-	-	-
HH	316	292	290	300	310	317	214	310	359	352
HE	103	105	103	84	106	181	195	194	153	183
MV	-	-	-	-	-	-	-	-	-	-
NI	61	57	86	90	102	86	94	91	91	92
NW	-	-	-	-	-	-	-	-	8	26
RP	-	-	-	-	-	-	-	-	-	-
SL	-	-	-	-	-	-	-	-	-	-
SN	-	-	-	-	-	-	-	-	-	-
ST	-	-	-	-	-	-	-	-	-	-
SH	-	-	-	-	-	-	-	-	-	-
TH	28	29	36	46	43	44	101	145	184	233
<b>BG</b>	<b>626</b>	<b>605</b>	<b>651</b>	<b>662</b>	<b>728</b>	<b>907</b>	<b>1.011</b>	<b>1.498</b>	<b>2.372</b>	<b>3.345</b>

Anmerkung: BE (ab 2010): Einschließlich Integrierter Sekundarschule. BW (2012), TH (2011): Einschließlich Gemeinschaftsschule.

**B Schüler, Klassen, Lehrer und erteilte Unterrichtsstunden nach Schularten und ausgewählten Klassenstufen**  
**I Allgemein bildende Schulen**  
**10 Integrierte Gesamtschule**  
**10.1 Klassenstufen 1 bis 4**  
**10.1d Erteilte Unterrichtsstunden**

Land	2005	2006	2007	2008	2009	2010	2011	2012	2013	2014
BW	-	-	-	-	-	-	-	9.289	29.118	50.403
BY	-	-	-	-	-	-	-	-	-	-
BE	2.304	2.477	2.400	2.926	3.235	6.007	9.260	9.158	9.784	10.621
BB	522	452	830	564	802	546	676	620	625	516
HB	-	-	-	-	-	-	-	-	-	-
HH	6.729	6.549	6.523	6.473	7.299	8.288	7.120	6.623	8.098	7.700
HE	2.863	2.984	3.203	2.554	4.396	5.052	5.520	5.879	3.491	4.252
MV	-	-	-	-	-	-	-	-	-	-
NI	1.446	1.337	2.019	2.098	2.079	1.805	2.052	2.079	2.107	2.157
NW	-	-	-	-	-	-	-	-	84	546
RP	-	-	-	-	-	-	-	-	-	-
SL	-	-	-	-	-	-	-	-	-	-
SN	-	-	-	-	-	-	-	-	-	-
ST	-	-	-	-	-	-	-	-	-	-
SH	-	-	-	-	-	-	-	-	-	-
TH	623	686	871	1.051	991	1.012	2.361	3.403	4.109	5.206
<b>BG</b>	<b>14.487</b>	<b>14.485</b>	<b>15.846</b>	<b>15.666</b>	<b>18.802</b>	<b>22.710</b>	<b>26.989</b>	<b>37.051</b>	<b>57.416</b>	<b>81.401</b>

Anmerkung: BE (ab 2010): Einschließlich Integrierter Sekundarschule. BW (2012), TH (2011): Einschließlich Gemeinschaftsschule.

**B** Schüler, Klassen, Lehrer und erteilte Unterrichtsstunden nach Schularten und ausgewählten Klassenstufen  
**I** Allgemein bildende Schulen  
**10** Integrierte Gesamtschule  
**10.1** Klassenstufen 1 bis 4  
**10.1e** Erteilte Unterrichtsstunden je Schüler

Land	2005	2006	2007	2008	2009	2010	2011	2012	2013	2014
BW	-	-	-	-	-	-	-	20,3	20,3	20,2
BY	-	-	-	-	-	-	-	-	-	-
BE	23,2	23,3	22,8	23,7	23,9	22,5	22,2	22,6	22,1	22,3
BB	15,3	16,9	19,6	16,8	17,9	17,7	17,3	19,6	20,0	21,7
HB	-	-	-	-	-	-	-	-	-	-
HH	24,2	24,2	23,5	22,4	21,5	22,9	21,3	20,4	20,2	20,0
HE	19,1	18,7	20,7	20,1	20,0	19,4	19,0	18,9	18,6	18,2
MV	-	-	-	-	-	-	-	-	-	-
NI	21,1	20,4	21,6	21,5	20,8	21,7	21,9	21,8	21,0	20,9
NW	-	-	-	-	-	-	-	-	9,7	24,3
RP	-	-	-	-	-	-	-	-	-	-
SL	-	-	-	-	-	-	-	-	-	-
SN	-	-	-	-	-	-	-	-	-	-
ST	-	-	-	-	-	-	-	-	-	-
SH	-	-	-	-	-	-	-	-	-	-
TH	13,8	14,3	14,1	20,4	20,4	18,9	18,6	18,7	19,0	18,2
BG	21,6	21,5	21,6	21,8	21,2	21,6	20,8	20,6	20,3	20,2

**B** Schüler, Klassen, Lehrer und erteilte Unterrichtsstunden nach Schularten und ausgewählten Klassenstufen  
**I** Allgemein bildende Schulen  
**10** Integrierte Gesamtschule  
**10.1** Klassenstufen 1 bis 4  
**10.1f** Erteilte Unterrichtsstunden je Klasse

Land	2005	2006	2007	2008	2009	2010	2011	2012	2013	2014
BW	-	-	-	-	-	-	-	18,4	17,9	18,0
BY	-	-	-	-	-	-	-	-	-	-
BE	15,8	15,2	14,6	16,6	15,4	15,6	15,1	16,8	15,5	14,7
BB	11,0	13,2	16,0	10,7	12,3	10,8	9,7	9,0	9,2	11,8
HB	-	-	-	-	-	-	-	-	-	-
HH	15,2	16,7	15,8	15,7	15,9	15,9	22,5	13,5	12,4	12,5
HE	19,7	19,2	21,3	20,7	26,2	15,9	15,8	16,8	21,8	19,3
MV	-	-	-	-	-	-	-	-	-	-
NI	20,0	19,7	13,1	12,2	11,6	12,6	11,9	12,9	12,7	11,8
NW	-	-	-	-	-	-	-	-	8,5	14,0
RP	-	-	-	-	-	-	-	-	-	-
SL	-	-	-	-	-	-	-	-	-	-
SN	-	-	-	-	-	-	-	-	-	-
ST	-	-	-	-	-	-	-	-	-	-
SH	-	-	-	-	-	-	-	-	-	-
TH	14,8	16,8	14,8	12,0	12,8	12,5	13,6	13,2	12,5	12,3
BG	16,4	17,1	16,1	15,6	16,4	15,2	16,2	15,8	16,2	16,4

**B** Schüler, Klassen, Lehrer und erteilte Unterrichtsstunden nach Schularten und ausgewählten Klassenstufen  
**I** Allgemein bildende Schulen  
**10** Integrierte Gesamtschule  
**10.1** Klassenstufen 1 bis 4  
**10.1g** Erteilte Unterrichtsstunden je Schüler

Land	2005	2006	2007	2008	2009	2010	2011	2012	2013	2014
BW	-	-	-	-	-	-	-	1,42	1,42	1,41
BY	-	-	-	-	-	-	-	-	-	-
BE	1,50	1,57	1,59	1,47	1,55	1,51	1,62	1,44	1,55	1,61
BB	2,27	1,91	1,57	2,40	2,04	2,20	2,47	2,64	2,60	1,98
HB	-	-	-	-	-	-	-	-	-	-
HH	1,40	1,34	1,42	1,38	1,48	1,65	1,48	1,58	1,82	1,75
HE	1,41	1,48	1,46	1,48	1,58	1,76	1,80	1,80	1,05	1,20
MV	-	-	-	-	-	-	-	-	-	-
NI	1,18	1,19	1,80	1,91	1,75	1,67	1,84	1,77	1,82	1,98
NW	-	-	-	-	-	-	-	-	1,24	1,50
RP	-	-	-	-	-	-	-	-	-	-
SL	-	-	-	-	-	-	-	-	-	-
SN	-	-	-	-	-	-	-	-	-	-
ST	-	-	-	-	-	-	-	-	-	-
SH	-	-	-	-	-	-	-	-	-	-
TH	1,50	1,41	1,63	1,91	1,80	1,85	1,72	1,78	1,79	1,82
<b>BG</b>	<b>1,42</b>	<b>1,40</b>	<b>1,51</b>	<b>1,52</b>	<b>1,58</b>	<b>1,65</b>	<b>1,65</b>	<b>1,57</b>	<b>1,50</b>	<b>1,48</b>

**B** Schüler, Klassen, Lehrer und erteilte Unterrichtsstunden nach Schularten und ausgewählten Klassenstufen  
**I** Allgemein bildende Schulen  
**10** Integrierte Gesamtschule  
**10.1** Klassenstufen 1 bis 4  
**10.1h** Erteilte Unterrichtsstunden je Klasse

Land	2005	2006	2007	2008	2009	2010	2011	2012	2013	2014
BW	-	-	-	-	-	-	-	28,8	28,9	28,5
BY	-	-	-	-	-	-	-	-	-	-
BE	34,9	36,4	36,4	34,8	37,2	33,9	35,9	32,6	34,3	36,0
BB	34,8	32,3	30,7	40,3	36,5	39,0	42,7	51,7	52,1	43,0
HB	-	-	-	-	-	-	-	-	-	-
HH	33,8	32,4	33,5	30,8	31,7	37,7	31,5	32,3	36,6	35,0
HE	27,0	27,6	30,2	29,7	31,6	34,1	34,1	34,0	19,5	21,8
MV	-	-	-	-	-	-	-	-	-	-
NI	24,9	24,3	38,8	41,1	36,5	36,1	40,2	38,5	38,3	41,5
NW	-	-	-	-	-	-	-	-	12,0	36,4
RP	-	-	-	-	-	-	-	-	-	-
SL	-	-	-	-	-	-	-	-	-	-
SN	-	-	-	-	-	-	-	-	-	-
ST	-	-	-	-	-	-	-	-	-	-
SH	-	-	-	-	-	-	-	-	-	-
TH	20,8	20,2	22,9	38,9	36,7	34,9	31,9	33,4	34,0	32,9
<b>BG</b>	<b>30,6</b>	<b>30,1</b>	<b>32,7</b>	<b>33,2</b>	<b>33,5</b>	<b>35,6</b>	<b>34,3</b>	<b>32,2</b>	<b>30,4</b>	<b>30,0</b>

**B** Schüler, Klassen, Lehrer und erteilte Unterrichtsstunden nach Schularten und ausgewählten Klassenstufen  
**I** Allgemein bildende Schulen  
**10** Integrierte Gesamtschule  
**10.1** Klassenstufen 1 bis 4  
**10.1.1** Schulanfänger

Land	2005	2006	2007	2008	2009	2010	2011	2012	2013	2014
BW	-	-	-	-	-	-	-	1.595	4.929	8.802
BY	-	-	-	-	-	-	-	-	-	-
BE	418	352	332	513	558	1.079	1.499	1.671	1.679	1.751
BB	66	67	128	44	95	68	71	66	61	67
HB	-	-	-	-	-	-	-	-	-	-
HH	1.215	1.231	1.174	912	1.149	1.268	1.184	1.037	1.141	1.114
HE	498	462	517	420	678	723	796	784	852	770
MV	-	-	-	-	-	-	-	-	-	-
NI	289	280	264	241	315	262	263	263	263	260
NW	-	-	-	-	-	-	-	-	-	287
RP	-	-	-	-	-	-	-	-	-	-
SL	-	-	-	-	-	-	-	-	-	-
SN	-	-	-	-	-	-	-	-	-	-
ST	-	-	-	-	-	-	-	-	-	-
SH	-	-	-	-	-	-	-	-	-	-
TH	154	141	133	134	132	128	380	505	630	789
<b>BG</b>	<b>2.640</b>	<b>2.533</b>	<b>2.548</b>	<b>2.264</b>	<b>2.927</b>	<b>3.528</b>	<b>4.193</b>	<b>5.921</b>	<b>9.555</b>	<b>13.840</b>

Anmerkung: BE (ab 2010): Einschließlich Integrierter Sekundarschule. BW (2012), TH (2011): Einschließlich Gemeinschaftsschule.

**B** Schüler, Klassen, Lehrer und erteilte Unterrichtsstunden nach Schularten und ausgewählten Klassenstufen  
**I** Allgemein bildende Schulen  
**10** Integrierte Gesamtschule  
**10.2** Klassenstufen 5 bis 9/10  
**10.2a** Schüler

Land	2005	2006	2007	2008	2009	2010	2011	2012	2013	2014
BW	3.733	3.813	3.732	3.616	3.661	3.683	3.675	5.750	12.199	23.849
BY	1.979	1.937	1.939	1.914	1.951	1.972	1.979	1.951	1.941	1.880
BE	34.240	32.438	30.723	29.852	29.942	37.167	48.255	57.221	64.807	66.416
BB	39.084	26.482	16.186	10.475	10.258	10.133	10.297	10.359	10.554	10.939
HB	7.683	8.304	8.900	9.287	10.380	11.987	14.612	16.680	18.740	20.799
HH	24.858	25.228	25.279	25.509	25.885	32.107	38.265	42.443	45.903	45.946
HE	58.921	59.319	61.521	62.588	64.972	65.764	66.478	66.577	67.701	67.241
MV	5.414	5.111	5.364	5.048	5.204	5.441	5.544	5.458	5.538	5.769
NI	23.131	23.710	24.029	24.569	26.872	31.767	36.819	42.546	48.396	55.218
NW	193.835	192.979	192.348	192.562	192.605	192.774	193.520	196.654	204.066	214.976
RP	13.338	13.499	13.608	14.387	20.830	30.229	31.475	32.878	34.053	34.753
SL	10.357	10.371	10.676	11.071	11.229	11.262	11.277	13.782	15.893	18.283
SN	-	-	-	-	-	-	-	-	-	-
ST	2.286	2.091	2.013	2.060	2.315	2.556	2.791	2.963	3.612	4.702
SH	12.585	12.955	13.689	20.118	29.681	44.964	55.400	65.428	74.331	80.833
TH	2.515	2.359	2.291	2.237	2.217	2.250	3.424	4.777	6.696	8.691
<b>BG</b>	<b>433.959</b>	<b>420.596</b>	<b>412.298</b>	<b>415.293</b>	<b>438.002</b>	<b>484.056</b>	<b>523.811</b>	<b>565.467</b>	<b>614.430</b>	<b>660.295</b>

Anmerkung: Bis 2007: Klassenstufen 5 bis 10. BE (ab 2010): Einschließlich Integrierter Sekundarschule. HB (ab 2009): Einschließlich Oberschule. RP (2009): Anstieg durch Abschaffung der Haupt- und Realschulen. SH (2007), TH (2011), BW (2012): Einschließlich Gemeinschaftsschulen.

**B**  
**I** Allgemein bildende Schulen  
**10** Integrierte Gesamtschule  
**10.2** Klassenstufen 5 bis 9/10  
**10.2b** Klassen

Land	2005	2006	2007	2008	2009	2010	2011	2012	2013	2014
BW	148	153	155	154	153	152	151	252	553	1.081
BY	78	80	78	77	77	79	79	80	80	76
BE	1.271	1.196	1.134	1.124	1.138	1.484	1.970	2.396	2.771	2.871
BB	1.669	1.156	724	444	433	422	428	424	434	462
HB	348	373	403	421	466	546	689	784	893	991
HH	977	985	1.027	1.048	1.082	1.355	1.663	1.837	2.015	2.047
HE	2.356	2.393	2.482	2.500	2.643	2.688	2.732	2.761	2.831	2.842
MV	240	233	254	248	262	274	263	262	269	279
NI	876	882	887	894	971	1.138	1.324	1.540	1.772	2.042
NW	6.891	6.883	6.879	6.866	6.867	6.892	6.915	7.033	7.308	7.741
RP	491	497	501	529	793	1.160	1.194	1.235	1.271	1.299
SL	369	371	384	398	412	422	428	549	648	748
SN	-	-	-	-	-	-	-	-	-	-
ST	95	86	85	88	97	107	118	131	162	219
SH	512	533	562	871	1.282	1.927	2.375	2.813	3.196	3.507
TH	131	125	122	110	109	108	175	243	340	447
<b>BG</b>	<b>16.452</b>	<b>15.946</b>	<b>15.677</b>	<b>15.772</b>	<b>16.785</b>	<b>18.754</b>	<b>20.504</b>	<b>22.340</b>	<b>24.543</b>	<b>26.652</b>

Anmerkung: Bis 2007: Klassenstufen 5 bis 10. BE (ab 2010): Einschließlich Integrierter Sekundarschule. HB (ab 2009): Einschließlich Oberschule. RP (2009): Anstieg durch Abschaffung der Haupt- und Realschulen. SH (2007), TH (2011), BW (2012): Einschließlich Gemeinschaftsschulen.

**B** Schüler, Klassen, Lehrer und erteilte Unterrichtsstunden nach Schularten und ausgewählten Klassenstufen  
**I** Allgemein bildende Schulen  
**10** Integrierte Gesamtschule  
**10.2** Klassenstufen 5 bis 9/10  
**10.2c** Lehrer

Land	2005	2006	2007	2008	2009	2010	2011	2012	2013	2014
BW	297	310	297	310	312	317	318	476	1.069	2.033
BY	128	132	132	132	135	136	142	146	149	158
BE	2.817	2.619	2.469	2.481	2.462	3.081	4.106	4.919	5.620	5.992
BB	3.069	2.135	1.430	910	880	866	883	886	895	935
HB	529	565	626	640	731	892	1.130	1.334	1.489	1.698
HH	1.771	1.826	1.856	1.894	1.921	2.368	2.964	3.445	3.837	3.886
HE	3.577	3.632	3.765	3.791	3.959	4.140	4.383	4.583	4.908	4.961
MV	392	376	378	415	439	463	484	484	421	450
NI	1.623	1.617	1.691	1.709	1.932	2.247	2.596	3.105	3.556	4.233
NW	12.552	12.683	12.978	12.791	13.275	13.568	13.963	14.424	15.126	16.405
RP	842	840	878	958	1.454	2.081	2.199	2.368	2.471	2.559
SL	640	679	666	705	796	838	844	970	1.163	1.328
SN	-	-	-	-	-	-	-	-	-	-
ST	151	153	154	156	171	197	221	247	299	419
SH	868	883	934	1.395	2.151	3.377	4.008	4.722	5.375	5.832
TH	213	199	200	201	203	203	320	477	655	850
<b>BG</b>	<b>29.469</b>	<b>28.649</b>	<b>28.455</b>	<b>28.488</b>	<b>30.821</b>	<b>34.774</b>	<b>38.561</b>	<b>42.586</b>	<b>47.033</b>	<b>51.739</b>

Anmerkung: Bis 2007: Klassenstufen 5 bis 10. BE (ab 2010): Einschließlich Integrierter Sekundarschule. HB (ab 2009): Einschließlich Oberschule. MV (2012): Vorjahreswerte. RP (2009): Anstieg durch Abschaffung der Haupt- und Realschulen. SH (2007), TH (2011), BW (2012): Einschließlich Gemeinschaftsschulen.

**B** Allgemein bildende Schulen  
**I** Allgemein bildende Schulen  
**10** Integrierte Gesamtschule  
**10.2** Klassenstufen 5 bis 9/10  
**10.2d** Erteilte Unterrichtsstunden

Land	2005	2006	2007	2008	2009	2010	2011	2012	2013	2014
BW	6.835	7.421	7.024	7.352	7.280	7.404	7.381	11.286	25.807	49.357
BY	2.952	3.012	3.019	3.020	3.008	3.023	3.036	3.099	3.061	3.027
BE	64.615	60.201	57.309	57.458	56.963	70.262	93.744	111.543	128.707	133.375
BB	75.376	52.244	34.021	22.079	20.928	20.248	20.483	20.431	20.715	21.471
HB	12.775	13.743	15.375	15.673	17.757	21.400	27.115	31.525	35.022	39.765
HH	40.916	40.808	39.519	39.147	43.435	52.911	65.887	76.714	85.433	84.681
HE	83.303	85.203	85.944	92.385	95.699	102.859	104.891	102.885	109.812	111.130
MV	8.309	9.641	10.718	9.718	10.196	10.526	10.943	10.902	9.846	10.356
NI	36.610	36.523	37.720	37.880	40.768	47.728	55.451	66.109	75.196	90.116
NW	286.019	292.463	293.145	289.820	291.049	297.483	300.233	308.872	324.018	351.010
RP	20.755	20.952	21.111	22.662	33.886	48.293	49.512	53.413	56.151	57.983
SL	15.132	15.898	16.281	16.421	18.455	18.909	19.397	21.829	26.314	28.706
SN	-	-	-	-	-	-	-	-	-	-
ST	3.178	3.434	3.332	3.416	3.750	4.264	4.603	5.126	6.513	9.005
SH	19.734	20.362	21.550	31.939	47.285	75.578	88.748	105.049	121.154	133.764
TH	4.693	4.349	4.367	4.083	4.087	4.130	6.757	10.070	13.675	17.622
<b>BG</b>	<b>681.202</b>	<b>666.254</b>	<b>650.435</b>	<b>653.053</b>	<b>694.546</b>	<b>785.018</b>	<b>858.181</b>	<b>938.853</b>	<b>1.041.424</b>	<b>1.141.368</b>

Anmerkung: Bis 2007: Klassenstufen 5 bis 10. BE (ab 2010): Einschließlich Integrierter Sekundarschule. HB (ab 2009): Einschließlich Oberschule. MV (2012): Werte wurden errechnet. RP (2009): Anstieg durch Abschaffung der Haupt- und Realschulen. SH (2007), TH (2011), BW (2012): Einschließlich Gemeinschaftsschulen.

**B** Schüler, Klassen, Lehrer und erteilte Unterrichtsstunden nach Schularten und ausgewählten Klassenstufen  
**I** Allgemein bildende Schulen  
**10** Integrierte Gesamtschule  
**10.2** Klassenstufen 5 bis 9/10  
**10.2e** Schüler je Klasse

Land	2005	2006	2007	2008	2009	2010	2011	2012	2013	2014
BW	25,2	24,9	24,1	23,5	23,9	24,2	24,3	22,8	22,1	22,1
BY	25,4	24,2	24,9	24,9	25,3	25,0	25,1	24,4	24,3	24,7
BE	26,9	27,1	27,1	26,6	26,3	25,0	24,5	23,9	23,4	23,1
BB	23,4	22,9	22,4	23,6	23,7	24,0	24,0	24,4	24,3	23,7
HB	22,1	22,3	22,1	22,1	22,3	22,0	21,2	21,3	21,0	21,0
HH	25,4	25,6	24,6	24,3	23,9	23,7	23,0	23,1	22,8	22,4
HE	25,0	24,8	24,8	25,0	24,6	24,5	24,3	24,1	23,9	23,7
MV	22,6	21,9	21,1	20,4	19,9	19,9	21,1	20,8	20,6	20,7
NI	26,4	26,9	27,1	27,5	27,7	27,9	27,8	27,6	27,3	27,0
NW	28,1	28,0	28,0	28,0	28,0	28,0	28,0	28,0	27,9	27,8
RP	27,2	27,2	27,2	27,2	26,3	26,1	26,4	26,6	26,8	26,8
SL	28,1	28,0	27,8	27,8	27,3	26,7	26,3	25,1	24,5	24,4
SN	-	-	-	-	-	-	-	-	-	-
ST	24,1	24,3	23,7	23,4	23,9	23,9	23,7	22,6	22,3	21,5
SH	24,6	24,3	24,4	23,1	23,2	23,3	23,3	23,3	23,3	23,0
TH	19,2	18,9	18,8	20,3	20,3	20,8	19,6	19,7	19,7	19,4
BG	26,4	26,4	26,3	26,3	26,1	25,8	25,5	25,3	25,0	24,8

**B**  
**I** Allgemein bildende Schulen  
**10** Integrierte Gesamtschule  
**10.2** Klassenstufen 5 bis 9/10  
**10.2f** Schüler je Lehrer

Land	2005	2006	2007	2008	2009	2010	2011	2012	2013	2014
BW	12,6	12,3	12,6	11,7	11,7	11,6	11,6	12,1	11,4	11,7
BY	15,5	14,7	14,7	14,5	14,5	14,5	13,9	13,4	13,0	11,9
BE	12,2	12,4	12,4	12,0	12,2	12,1	11,8	11,6	11,5	11,1
BB	12,7	12,4	11,3	11,5	11,7	11,7	11,7	11,7	11,8	11,7
HB	14,5	14,7	14,2	14,5	14,2	13,4	12,9	12,5	12,6	12,2
HH	14,0	13,8	13,6	13,5	13,5	13,6	12,9	12,3	12,0	11,8
HE	16,5	16,3	16,3	16,5	16,4	15,9	15,2	14,5	13,8	13,6
MV	13,8	13,6	14,2	12,2	11,9	11,8	11,5	11,3	13,2	12,8
NI	14,3	14,7	14,2	14,4	13,9	14,1	14,2	13,7	13,6	13,0
NW	15,4	15,2	14,8	15,1	14,5	14,2	13,9	13,6	13,5	13,1
RP	15,8	16,1	15,5	15,0	14,3	14,5	14,3	13,9	13,8	13,6
SL	16,2	15,3	16,0	15,7	14,1	13,4	13,4	14,2	13,7	13,8
SN	-	-	-	-	-	-	-	-	-	-
ST	15,1	13,7	13,1	13,2	13,5	13,0	12,6	12,0	12,1	11,2
SH	14,5	14,7	14,7	14,4	13,8	13,3	13,8	13,9	13,8	13,9
TH	11,8	11,9	11,5	11,1	10,9	11,1	10,7	10,0	10,2	10,2
BG	14,7	14,7	14,5	14,6	14,2	13,9	13,6	13,3	13,1	12,8

**B** Schüler, Klassen, Lehrer und erteilte Unterrichtsstunden nach Schularten und ausgewählten Klassenstufen  
**I** Allgemein bildende Schulen  
**10** Integrierte Gesamtschule  
**10.2** Klassenstufen 5 bis 9/10  
**10.2g** Erteilte Unterrichtsstunden je Schüler

Land	2005	2006	2007	2008	2009	2010	2011	2012	2013	2014
BW	1,83	1,95	1,88	2,03	1,99	2,01	2,01	1,96	2,12	2,07
BY	1,49	1,55	1,56	1,58	1,54	1,53	1,53	1,59	1,58	1,61
BE	1,89	1,86	1,87	1,92	1,90	1,89	1,94	1,95	1,99	2,01
BB	1,93	1,97	2,10	2,11	2,04	2,00	1,99	1,97	1,96	1,96
HB	1,66	1,65	1,73	1,69	1,71	1,79	1,86	1,89	1,87	1,91
HH	1,65	1,62	1,56	1,53	1,68	1,65	1,72	1,81	1,86	1,84
HE	1,41	1,44	1,40	1,48	1,47	1,56	1,58	1,55	1,62	1,65
MV	1,53	1,89	2,00	1,93	1,96	1,93	1,97	2,00	1,78	1,80
NI	1,58	1,54	1,57	1,54	1,52	1,50	1,51	1,55	1,55	1,63
NW	1,48	1,52	1,52	1,51	1,51	1,54	1,55	1,57	1,59	1,63
RP	1,56	1,55	1,55	1,58	1,63	1,60	1,57	1,62	1,65	1,67
SL	1,46	1,53	1,53	1,48	1,64	1,68	1,72	1,58	1,66	1,57
SN	-	-	-	-	-	-	-	-	-	-
ST	1,39	1,64	1,66	1,66	1,62	1,67	1,65	1,73	1,80	1,92
SH	1,57	1,57	1,57	1,59	1,59	1,68	1,60	1,61	1,63	1,65
TH	1,87	1,84	1,91	1,83	1,84	1,84	1,97	2,11	2,04	2,03
BG	1,57	1,58	1,58	1,57	1,59	1,62	1,64	1,66	1,69	1,73

**B** Allgemein bildende Schulen  
**I** Allgemein bildende Schulen  
**10** Integrierte Gesamtschule  
**10.2** Klassenstufen 5 bis 9/10  
**10.2h** Erteilte Unterrichtsstunden je Klasse

Land	2005	2006	2007	2008	2009	2010	2011	2012	2013	2014
BW	46,2	48,5	45,3	47,7	47,6	48,7	48,9	44,8	46,7	45,7
BY	37,8	37,7	38,7	39,2	39,1	38,3	38,4	38,7	38,3	39,8
BE	50,8	50,3	50,5	51,1	50,1	47,3	47,6	46,6	46,4	46,5
BB	45,2	45,2	47,0	49,7	48,3	48,0	47,8	48,2	47,7	46,5
HB	36,7	36,8	38,2	37,2	38,1	39,2	39,4	40,2	39,2	40,1
HH	41,9	41,4	38,5	37,4	40,1	39,0	39,6	41,8	42,4	41,4
HE	35,4	35,6	34,6	37,0	36,2	38,3	38,4	37,3	38,8	39,1
MV	34,6	41,4	42,2	39,2	38,9	38,4	41,6	41,6	36,6	37,1
NI	41,8	41,4	42,5	42,4	42,0	41,9	41,9	42,9	42,4	44,1
NW	41,5	42,5	42,6	42,2	42,4	43,2	43,4	43,9	44,3	45,3
RP	42,3	42,2	42,1	42,8	42,7	41,6	41,5	43,2	44,2	44,6
SL	41,0	42,9	42,4	41,3	44,8	44,8	45,3	39,8	40,6	38,4
SN	-	-	-	-	-	-	-	-	-	-
ST	33,5	39,9	39,2	38,8	38,7	39,9	39,0	39,1	40,2	41,1
SH	38,5	38,2	38,3	36,7	36,9	39,2	37,4	37,3	37,9	38,1
TH	35,8	34,8	35,8	37,1	37,5	38,2	38,6	41,4	40,2	39,4
BG	41,4	41,8	41,5	41,4	41,4	41,9	41,9	42,0	42,4	42,8



**B** Schüler, Klassen, Lehrer und erteilte Unterrichtsstunden nach Schularten und ausgewählten Klassenstufen  
**I** Allgemein bildende Schulen  
**10** Integrierte Gesamtschule  
**10.2** Klassenstufen 5 bis 9/10  
**10.2.1** Klassenstufen 5 und 6  
**10.2.1a** Schüler

Land	2005	2006	2007	2008	2009	2010	2011	2012	2013	2014
BW	1.316	1.327	1.284	1.269	1.283	1.258	1.219	3.253	9.699	19.083
BY	676	668	718	745	722	737	718	689	672	649
BE	718	756	775	1.095	1.229	2.141	2.720	3.030	3.164	3.769
BB	40	74	245	158	273	198	177	134	147	143
HB	3.044	3.074	2.986	3.044	3.738	5.114	6.812	7.549	7.474	7.624
HH	8.193	8.214	8.195	8.333	8.428	10.531	13.260	13.818	13.544	13.273
HE	17.737	18.913	20.895	21.898	22.261	22.005	21.687	21.400	21.753	21.390
MV	1.388	1.686	2.223	2.371	2.348	2.372	2.407	2.320	2.259	2.355
NI	8.163	8.315	8.315	8.471	10.681	15.180	18.060	19.211	20.000	21.334
NW	64.195	64.032	64.066	64.439	64.470	64.438	64.886	67.339	73.807	80.667
RP	4.656	4.680	4.772	5.429	8.184	11.370	12.124	12.341	12.191	11.953
SL	3.836	3.706	3.985	4.351	4.175	3.848	3.690	6.273	8.724	8.397
SN	-	-	-	-	-	-	-	-	-	-
ST	714	754	766	788	911	987	1.105	1.178	1.679	2.646
SH	4.269	4.366	5.050	11.191	19.595	25.507	25.833	24.906	25.031	28.171
TH	780	746	747	752	784	837	1.316	1.810	2.519	3.437
<b>BG</b>	<b>119.725</b>	<b>121.311</b>	<b>125.022</b>	<b>134.334</b>	<b>149.082</b>	<b>166.523</b>	<b>176.014</b>	<b>185.251</b>	<b>202.663</b>	<b>224.891</b>

Anmerkung: Bis 2007: Klassenstufen 5 bis 10. BE (ab 2010): Einschließlich Integrierter Sekundarschule. HB (ab 2009): Einschließlich Oberschule. RP (2009): Anstieg durch Abschaffung der Haupt- und Realschulen. SH (2007), TH (2011), BW (2012): Einschließlich Gemeinschaftsschulen.

**B** Allgemein bildende Schulen  
**I** Allgemein bildende Schulen  
**10** Integrierte Gesamtschule  
**10.2** Klassenstufen 5 bis 9/10  
**10.2.1** Klassenstufen 5 und 6  
**10.2.1b** Klassen

Land	2005	2006	2007	2008	2009	2010	2011	2012	2013	2014
BW	49	49	49	49	49	47	47	147	448	873
BY	24	24	26	27	26	26	26	26	25	24
BE	32	32	32	44	48	94	125	144	157	176
BB	4	5	11	8	13	9	9	7	7	7
HB	139	138	136	137	169	232	326	360	365	379
HH	326	329	324	342	354	417	656	633	631	632
HE	712	762	827	867	903	919	917	903	920	919
MV	67	73	105	120	118	121	108	106	107	109
NI	297	299	297	300	378	537	646	700	741	798
NW	2.267	2.268	2.266	2.264	2.263	2.282	2.310	2.412	2.656	2.945
RP	170	171	173	196	300	410	437	445	448	445
SL	135	132	143	156	158	150	143	262	372	353
SN	-	-	-	-	-	-	-	-	-	-
ST	29	31	31	32	38	41	46	54	78	129
SH	173	178	206	495	855	1.107	1.134	1.089	1.093	1.252
TH	41	41	40	37	38	40	66	91	118	174
<b>BG</b>	<b>4.465</b>	<b>4.532</b>	<b>4.666</b>	<b>5.074</b>	<b>5.710</b>	<b>6.432</b>	<b>6.996</b>	<b>7.379</b>	<b>8.166</b>	<b>9.215</b>

Anmerkung: Bis 2007: Klassenstufen 5 bis 10. BE (ab 2010): Einschließlich Integrierter Sekundarschule. HB (ab 2009): Einschließlich Oberschule. RP (2009): Anstieg durch Abschaffung der Haupt- und Realschulen. SH (2007), TH (2011), BW (2012): Einschließlich Gemeinschaftsschulen.

**B** Schüler, Klassen, Lehrer und erteilte Unterrichtsstunden nach Schularten und ausgewählten Klassenstufen  
**I** Allgemein bildende Schulen  
**10** Integrierte Gesamtschule  
**10.2** Klassenstufen 5 bis 9/10  
**10.2.1** Klassenstufen 5 und 6  
**10.2.1c** Lehrer

Land	2005	2006	2007	2008	2009	2010	2011	2012	2013	2014
BW	95	99	94	99	100	98	97	267	854	1.633
BY	40	42	44	46	45	45	49	49	47	48
BE	63	60	59	75	95	150	216	262	267	296
BB	8	5	21	19	26	20	20	16	17	14
HB	210	204	210	208	263	388	556	636	560	599
HH	540	531	545	565	565	745	1.023	1.146	1.168	1.168
HE	1.062	1.136	1.233	1.293	1.299	1.367	1.431	1.451	1.544	1.562
MV	106	132	170	195	198	202	210	210	172	184
NI	506	500	558	564	742	1.042	1.245	1.389	1.472	1.637
NW	4.056	4.157	4.250	4.180	4.326	4.472	4.642	4.976	5.557	6.310
RP	278	247	270	316	468	744	805	867	871	880
SL	212	218	224	252	275	262	250	418	614	571
SN	-	-	-	-	-	-	-	-	-	-
ST	45	50	49	50	59	67	68	91	138	238
SH	276	295	310	731	1.399	1.940	1.914	1.828	1.838	2.082
TH	64	58	58	66	73	83	119	178	237	325
<b>BG</b>	<b>7.561</b>	<b>7.734</b>	<b>8.095</b>	<b>8.659</b>	<b>9.933</b>	<b>11.625</b>	<b>12.645</b>	<b>13.784</b>	<b>15.356</b>	<b>17.547</b>

Anmerkung: Bis 2007: Klassenstufen 5 bis 10. BE (ab 2010): Einschließlich Integrierter Sekundarschule. HB (ab 2009): Einschließlich Oberschule. MV (2012): Vorjahreswerte. RP (2009): Anstieg durch Abschaffung der Haupt- und Realschulen. SH (2007), TH (2011), BW (2012): Einschließlich Gemeinschaftsschulen.

**B** Schüler, Klassen, Lehrer und erteilte Unterrichtsstunden nach Schularten und ausgewählten Klassenstufen  
**I** Allgemein bildende Schulen  
**10** Integrierte Gesamtschule  
**10.2** Klassenstufen 5 bis 9/10  
**10.2.1** Klassenstufen 5 und 6  
**10.2.1d** Erteilte Unterrichtsstunden

Land	2005	2006	2007	2008	2009	2010	2011	2012	2013	2014
BW	2.185	2.377	2.220	2.339	2.331	2.289	2.252	6.509	20.807	39.808
BY	909	958	1.019	1.049	1.012	995	1.033	1.039	955	913
BE	1.492	1.365	1.354	1.777	2.250	3.468	5.157	6.201	6.207	7.145
BB	186	135	544	440	610	464	466	378	402	344
HB	5.138	4.961	5.170	5.082	6.402	9.351	13.410	15.096	14.315	14.001
HH	13.125	12.091	11.488	11.666	13.022	16.570	23.247	26.365	25.203	26.940
HE	25.074	27.180	29.190	32.323	32.789	34.417	34.218	32.889	34.846	35.562
MV	2.327	3.246	4.132	4.415	4.456	4.493	4.458	4.375	3.828	3.955
NI	11.411	11.297	12.440	12.508	15.647	22.136	26.589	29.571	31.124	34.848
NW	92.422	95.854	95.987	94.710	94.851	98.076	99.822	106.559	119.042	135.018
RP	6.865	6.886	6.964	8.397	12.819	17.277	18.121	19.549	19.792	19.943
SL	5.004	5.104	5.484	5.878	6.368	5.923	5.751	9.416	13.903	12.338
SN	-	-	-	-	-	-	-	-	-	-
ST	939	1.132	1.071	1.108	1.297	1.480	1.657	1.992	3.024	5.075
SH	6.266	6.800	7.226	17.149	31.190	43.417	42.375	40.668	41.433	47.754
TH	1.417	1.301	1.295	1.386	1.497	1.745	2.624	3.852	5.014	6.843
<b>BG</b>	<b>174.760</b>	<b>180.687</b>	<b>185.584</b>	<b>200.227</b>	<b>226.541</b>	<b>262.101</b>	<b>281.180</b>	<b>304.459</b>	<b>339.895</b>	<b>390.487</b>

Anmerkung: Bis 2007: Klassenstufen 5 bis 10. BE (ab 2010): Einschließlich Integrierter Sekundarschule. HB (ab 2009): Einschließlich Oberschule. MV (2012): Werte wurden errechnet. RP (2009): Anstieg durch Abschaffung der Haupt- und Realschulen. SH (2007), TH (2011), BW (2012): Einschließlich Gemeinschaftsschulen.

**B** Schüler, Klassen, Lehrer und erteilte Unterrichtsstunden nach Schularten und ausgewählten Klassenstufen  
**I** Allgemein bildende Schulen  
**10** Integrierte Gesamtschule  
**10.2** Klassenstufen 5 bis 9/10  
**10.2.1** Klassenstufen 5 und 6  
**10.2.1e** Schüler je Klasse

Land	2005	2006	2007	2008	2009	2010	2011	2012	2013	2014
BW	26,9	27,1	26,2	25,9	26,2	26,8	25,9	22,1	21,6	21,9
BY	28,2	27,8	27,6	27,6	27,8	28,3	27,6	26,5	26,9	27,0
BE	22,4	23,6	24,2	24,9	25,6	22,8	21,8	21,0	20,2	21,4
BB	10,0	14,8	22,3	19,8	21,0	22,0	18,7	19,1	21,0	20,4
HB	21,9	22,3	22,0	22,2	22,1	22,0	20,9	21,0	20,5	20,1
HH	25,1	25,0	25,3	24,4	23,8	25,3	20,2	21,8	21,5	21,0
HE	24,9	24,8	25,3	25,3	24,7	23,9	23,6	23,7	23,6	23,3
MV	20,7	23,1	21,2	19,8	19,9	19,6	22,3	21,9	21,1	21,6
NI	27,5	27,8	28,0	28,2	28,3	28,3	28,0	27,4	27,0	26,7
NW	28,3	28,2	28,3	28,5	28,5	28,2	28,1	27,9	27,8	27,4
RP	27,4	27,4	27,6	27,7	27,3	27,7	27,7	27,7	27,2	26,9
SL	28,4	28,1	27,9	27,9	26,4	25,7	25,8	23,9	23,5	23,8
SN	-	-	-	-	-	-	-	-	-	-
ST	24,6	24,3	24,7	24,6	24,0	24,1	24,0	21,8	21,5	20,5
SH	24,7	24,5	24,5	22,6	22,9	23,0	22,8	22,9	22,9	22,5
TH	19,0	18,2	18,7	20,3	20,6	20,9	19,9	19,9	21,3	19,8
BG	26,8	26,8	26,8	26,5	26,1	25,9	25,2	25,1	24,8	24,4

**B** Schüler, Klassen, Lehrer und erteilte Unterrichtsstunden nach Schularten und ausgewählten Klassenstufen  
**I** Allgemein bildende Schulen  
**10** Integrierte Gesamtschule  
**10.2** Klassenstufen 5 bis 9/10  
**10.2.1** Klassenstufen 5 und 6  
**10.2.1f** Schüler je Lehrer

Land	2005	2006	2007	2008	2009	2010	2011	2012	2013	2014
BW	13,9	13,4	13,7	12,8	12,8	12,8	12,6	12,2	11,4	11,7
BY	16,9	15,9	16,3	16,2	16,0	16,4	14,7	14,1	14,3	13,5
BE	11,4	12,6	13,1	14,6	12,9	14,3	12,6	11,6	11,9	12,7
BB	5,0	14,8	11,7	8,3	10,5	9,9	8,7	8,4	8,6	10,2
HB	14,5	15,1	14,2	14,6	14,2	13,2	12,3	11,9	13,3	12,7
HH	15,2	15,5	15,0	14,7	14,9	14,1	13,0	12,1	11,6	11,4
HE	16,7	16,6	16,9	16,9	17,1	16,1	15,2	14,7	14,1	13,7
MV	13,1	12,8	13,1	12,2	11,9	11,7	11,5	11,0	13,1	12,8
NI	16,1	16,6	14,9	15,0	14,4	14,6	14,5	13,8	13,6	13,0
NW	15,8	15,4	15,1	15,4	14,9	14,4	14,0	13,5	13,3	12,8
RP	16,7	18,9	17,7	17,2	17,5	15,3	15,1	14,2	14,0	13,6
SL	18,1	17,0	17,8	17,3	15,2	14,7	14,8	15,0	14,2	14,7
SN	-	-	-	-	-	-	-	-	-	-
ST	15,9	15,1	15,6	15,8	15,4	14,7	16,3	12,9	12,2	11,1
SH	15,5	14,8	16,3	15,3	14,0	13,1	13,5	13,6	13,6	13,5
TH	12,2	12,9	12,9	11,4	10,7	10,1	11,1	10,2	10,6	10,6
BG	15,8	15,7	15,4	15,5	15,0	14,3	13,9	13,4	13,2	12,8

**B** Schüler, Klassen, Lehrer und erteilte Unterrichtsstunden nach Schularten und ausgewählten Klassenstufen  
**I** Allgemein bildende Schulen  
**10** Integrierte Gesamtschule  
**10.2** Klassenstufen 5 bis 9/10  
**10.2.1** Klassenstufen 5 und 6  
**10.2.1g** Erteilte Unterrichtsstunden je Schüler

Land	2005	2006	2007	2008	2009	2010	2011	2012	2013	2014
BW	1,66	1,79	1,73	1,84	1,82	1,82	1,85	2,00	2,15	2,09
BY	1,34	1,43	1,42	1,41	1,40	1,35	1,44	1,51	1,42	1,41
BE	2,08	1,81	1,75	1,62	1,83	1,62	1,90	2,05	1,96	1,90
BB	4,65	1,82	2,22	2,78	2,23	2,34	2,63	2,82	2,73	2,41
HB	1,69	1,61	1,73	1,67	1,71	1,83	1,97	2,00	1,92	1,84
HH	1,60	1,47	1,40	1,40	1,55	1,57	1,75	1,91	1,86	2,03
HE	1,41	1,44	1,40	1,48	1,47	1,56	1,58	1,54	1,60	1,66
MV	1,68	1,93	1,86	1,86	1,90	1,89	1,85	1,89	1,69	1,68
NI	1,40	1,36	1,50	1,48	1,46	1,46	1,47	1,54	1,56	1,63
NW	1,44	1,50	1,50	1,47	1,47	1,52	1,54	1,58	1,61	1,67
RP	1,47	1,47	1,46	1,55	1,57	1,52	1,49	1,58	1,62	1,67
SL	1,30	1,38	1,38	1,35	1,53	1,54	1,56	1,50	1,59	1,47
SN	-	-	-	-	-	-	-	-	-	-
ST	1,32	1,50	1,40	1,41	1,42	1,50	1,50	1,69	1,80	1,92
SH	1,47	1,56	1,43	1,53	1,59	1,70	1,64	1,63	1,66	1,70
TH	1,82	1,74	1,73	1,84	1,91	2,08	1,99	2,13	1,99	1,99
BG	1,46	1,49	1,48	1,49	1,52	1,57	1,60	1,64	1,68	1,74

**B**  
**I** Allgemein bildende Schulen  
**10** Integrierte Gesamtschule  
**10.2** Klassenstufen 5 bis 9/10  
**10.2.1** Klassenstufen 5 und 6  
**10.2.1h** Erteilte Unterrichtsstunden je Klasse

Land	2005	2006	2007	2008	2009	2010	2011	2012	2013	2014
BW	44,6	48,5	45,3	47,7	47,6	48,7	47,9	44,3	46,4	45,6
BY	37,9	39,9	39,2	38,9	38,9	38,3	39,7	40,0	38,2	38,0
BE	46,6	42,7	42,3	40,4	46,9	36,9	41,3	43,1	39,5	40,6
BB	46,5	27,0	49,5	55,0	46,9	51,6	49,2	54,0	57,4	49,1
HB	37,0	35,9	38,0	37,1	37,9	40,3	41,1	41,9	39,2	36,9
HH	40,3	36,8	35,5	34,1	36,8	39,7	35,4	41,7	39,9	42,6
HE	35,2	35,7	35,3	37,3	36,3	37,5	37,3	36,4	37,9	38,7
MV	34,7	44,5	39,4	36,8	37,8	37,1	41,3	41,3	35,8	36,3
NI	38,4	37,8	41,9	41,7	41,4	41,2	41,2	42,2	42,0	43,7
NW	40,8	42,3	42,4	41,8	41,9	43,0	43,2	44,2	44,8	45,8
RP	40,4	40,3	40,3	42,8	42,7	42,1	41,5	43,9	44,2	44,8
SL	37,1	38,7	38,3	37,7	40,3	39,5	40,2	35,9	37,4	35,0
SN	-	-	-	-	-	-	-	-	-	-
ST	32,4	36,5	34,5	34,6	34,1	36,1	36,0	36,9	38,8	39,3
SH	36,2	38,2	35,1	34,6	36,5	39,2	37,4	37,3	37,9	38,1
TH	34,6	31,7	32,4	37,5	39,4	43,6	39,8	42,3	42,5	39,3
BG	39,1	39,9	39,8	39,5	39,7	40,7	40,2	41,3	41,6	42,4

**B** Schüler, Klassen, Lehrer und erteilte Unterrichtsstunden nach Schularten und ausgewählten Klassenstufen  
**I** Allgemein bildende Schulen  
**10** Integrierte Gesamtschule  
**10.2** Klassenstufen 5 bis 9/10  
**10.2.2** Klassenstufen 7 bis 9/10  
**10.2.2a** Schüler

Land	2005	2006	2007	2008	2009	2010	2011	2012	2013	2014
BW	2.417	2.486	2.448	2.347	2.378	2.425	2.456	2.497	2.500	4.766
BY	1.303	1.269	1.221	1.169	1.229	1.235	1.261	1.262	1.269	1.231
BE	33.522	31.682	29.948	28.757	28.713	35.026	45.535	54.191	61.643	62.647
BB	39.044	26.408	15.941	10.317	9.985	9.935	10.120	10.225	10.407	10.796
HB	4.639	5.230	5.914	6.243	6.642	6.873	7.800	9.131	11.266	13.175
HH	16.665	17.014	17.084	17.176	17.457	21.576	25.005	28.625	32.359	32.673
HE	41.184	40.406	40.626	40.690	42.711	43.759	44.791	45.177	45.948	45.851
MV	4.026	3.425	3.141	2.677	2.856	3.069	3.137	3.138	3.279	3.414
NI	14.968	15.395	15.714	16.098	16.191	16.587	18.759	23.335	28.396	33.884
NW	129.640	128.947	128.282	128.123	128.135	128.336	128.634	129.315	130.259	134.309
RP	8.682	8.819	8.836	8.958	12.646	18.859	19.351	20.537	21.862	22.800
SL	6.521	6.665	6.691	6.720	7.054	7.414	7.587	7.509	7.169	9.886
SN	-	-	-	-	-	-	-	-	-	-
ST	1.572	1.337	1.247	1.272	1.404	1.569	1.686	1.785	1.933	2.056
SH	8.316	8.589	8.639	8.927	10.086	19.457	29.567	40.522	49.300	52.662
TH	1.735	1.613	1.544	1.485	1.433	1.413	2.108	2.967	4.177	5.254
<b>BG</b>	<b>314.234</b>	<b>299.285</b>	<b>287.276</b>	<b>280.959</b>	<b>288.920</b>	<b>317.533</b>	<b>347.797</b>	<b>380.216</b>	<b>411.767</b>	<b>435.404</b>

Anmerkung: Bis 2007: Klassenstufen 5 bis 10. BE (ab 2010): Einschließlich Integrierter Sekundarschule. HB (ab 2009): Einschließlich Oberschule. RP (2009): Anstieg durch Abschaffung der Haupt- und Realschulen. SH (2007), TH (2011), BW (2012): Einschließlich Gemeinschaftsschulen.

**B** Allgemein bildende Schulen  
**I** Allgemein bildende Schulen  
**10** Integrierte Gesamtschule  
**10.2** Klassenstufen 5 bis 9/10  
**10.2.2** Klassenstufen 7 bis 9/10  
**10.2.2b** Klassen

Land	2005	2006	2007	2008	2009	2010	2011	2012	2013	2014
BW	99	104	106	105	104	105	104	105	105	208
BY	54	56	52	50	51	53	53	54	55	52
BE	1.239	1.164	1.102	1.080	1.090	1.390	1.845	2.252	2.614	2.695
BB	1.665	1.151	713	436	420	413	419	417	427	455
HB	209	235	267	284	297	314	363	424	528	612
HH	651	656	703	706	728	938	1.007	1.204	1.384	1.415
HE	1.644	1.631	1.655	1.633	1.740	1.769	1.815	1.858	1.911	1.923
MV	173	160	149	128	144	153	155	156	162	170
NI	579	583	590	594	593	601	678	840	1.031	1.244
NW	4.624	4.615	4.613	4.602	4.604	4.610	4.605	4.621	4.652	4.796
RP	321	326	328	333	493	750	757	790	823	854
SL	234	239	241	242	254	272	285	287	276	395
SN	-	-	-	-	-	-	-	-	-	-
ST	66	55	54	56	59	66	72	77	84	90
SH	339	355	356	376	427	820	1.241	1.724	2.103	2.255
TH	90	84	82	73	71	68	109	152	222	273
<b>BG</b>	<b>11.987</b>	<b>11.414</b>	<b>11.011</b>	<b>10.698</b>	<b>11.075</b>	<b>12.322</b>	<b>13.508</b>	<b>14.961</b>	<b>16.377</b>	<b>17.437</b>

Anmerkung: Bis 2007: Klassenstufen 5 bis 10. BE (ab 2010): Einschließlich Integrierter Sekundarschule. HB (ab 2009): Einschließlich Oberschule. RP (2009): Anstieg durch Abschaffung der Haupt- und Realschulen. SH (2007), TH (2011), BW (2012): Einschließlich Gemeinschaftsschulen.

**B** Schüler, Klassen, Lehrer und erteilte Unterrichtsstunden nach Schularten und ausgewählten Klassenstufen  
**I** Allgemein bildende Schulen  
**10** Integrierte Gesamtschule  
**10.2** Klassenstufen 5 bis 9/10  
**10.2.2** Klassenstufen 7 bis 9/10  
**10.2.2c** Lehrer

Land	2005	2006	2007	2008	2009	2010	2011	2012	2013	2014
BW	202	211	203	211	212	219	221	209	215	401
BY	88	90	88	86	90	91	93	97	102	110
BE	2.754	2.559	2.410	2.406	2.367	2.931	3.890	4.657	5.353	5.696
BB	3.061	2.130	1.409	891	854	846	863	870	878	921
HB	319	361	416	432	468	504	574	698	929	1.099
HH	1.231	1.295	1.311	1.329	1.356	1.623	1.941	2.299	2.669	2.718
HE	2.515	2.495	2.532	2.498	2.660	2.773	2.952	3.132	3.364	3.399
MV	286	244	208	220	241	261	274	274	249	266
NI	1.117	1.117	1.133	1.145	1.190	1.205	1.351	1.716	2.084	2.596
NW	8.496	8.526	8.729	8.611	8.949	9.096	9.321	9.448	9.569	10.095
RP	564	593	608	642	986	1.337	1.394	1.501	1.600	1.679
SL	428	461	442	453	521	576	594	552	549	757
SN	-	-	-	-	-	-	-	-	-	-
ST	106	103	105	106	112	130	153	156	161	181
SH	592	588	624	664	752	1.437	2.094	2.894	3.537	3.750
TH	149	141	142	135	130	120	201	299	418	525
<b>BG</b>	<b>21.908</b>	<b>20.914</b>	<b>20.360</b>	<b>19.829</b>	<b>20.888</b>	<b>23.149</b>	<b>25.916</b>	<b>28.802</b>	<b>31.677</b>	<b>34.193</b>

Anmerkung: Bis 2007: Klassenstufen 5 bis 10. BE (ab 2010): Einschließlich Integrierter Sekundarschule. HB (ab 2009): Einschließlich Oberschule. MV (2012): Vorjahreswerte. RP (2009): Anstieg durch Abschaffung der Haupt- und Realschulen. SH (2007), TH (2011), BW (2012): Einschließlich Gemeinschaftsschulen.

**B** Allgemein bildende Schulen  
**I** Allgemein bildende Schulen  
**10** Integrierte Gesamtschule  
**10.2** Klassenstufen 5 bis 9/10  
**10.2.2** Klassenstufen 7 bis 9/10  
**10.2.2d** Erteilte Unterrichtsstunden

Land	2005	2006	2007	2008	2009	2010	2011	2012	2013	2014
BW	4.650	5.044	4.804	5.013	4.949	5.115	5.129	4.777	5.000	9.549
BY	2.043	2.054	2.000	1.971	1.996	2.028	2.003	2.060	2.106	2.114
BE	63.123	58.836	55.955	55.681	54.713	66.794	88.587	105.342	122.500	126.230
BB	75.190	52.109	33.477	21.639	20.318	19.784	20.017	20.053	20.313	21.127
HB	7.637	8.782	10.205	10.591	11.355	12.049	13.705	16.429	20.707	25.764
HH	27.791	28.717	28.031	27.481	30.413	36.341	42.640	50.349	60.230	57.741
HE	58.229	58.023	56.754	60.062	62.910	68.442	70.673	69.996	74.966	75.568
MV	5.982	6.395	6.586	5.303	5.740	6.033	6.485	6.527	6.018	6.401
NI	25.199	25.226	25.280	25.372	25.121	25.592	28.862	36.538	44.072	55.268
NW	193.597	196.609	197.158	195.110	196.198	199.407	200.411	202.313	204.976	215.992
RP	13.890	14.066	14.147	14.265	21.067	31.016	31.391	33.864	36.359	38.040
SL	10.128	10.794	10.797	10.543	12.087	12.986	13.646	12.413	12.411	16.368
SN	-	-	-	-	-	-	-	-	-	-
ST	2.239	2.302	2.261	2.308	2.453	2.784	2.946	3.134	3.489	3.930
SH	13.468	13.562	14.324	14.790	16.095	32.161	46.373	64.381	79.721	86.010
TH	3.276	3.048	3.072	2.697	2.590	2.385	4.133	6.218	8.661	10.779
<b>BG</b>	<b>506.442</b>	<b>485.567</b>	<b>464.851</b>	<b>452.826</b>	<b>468.005</b>	<b>522.917</b>	<b>577.001</b>	<b>634.394</b>	<b>701.529</b>	<b>750.881</b>

Anmerkung: Bis 2007: Klassenstufen 5 bis 10. BE (ab 2010): Einschließlich Integrierter Sekundarschule. HB (ab 2009): Einschließlich Oberschule. MV (2012): Werte wurden errechnet. RP (2009): Anstieg durch Abschaffung der Haupt- und Realschulen. SH (2007), TH (2011), BW (2012): Einschließlich Gemeinschaftsschulen.

**B** Schüler, Klassen, Lehrer und erteilte Unterrichtsstunden nach Schularten und ausgewählten Klassenstufen  
**I** Allgemein bildende Schulen  
**10** Integrierte Gesamtschule  
**10.2** Klassenstufen 5 bis 9/10  
**10.2.2** Klassenstufen 7 bis 9/10  
**10.2.2e** Schüler je Klasse

Land	2005	2006	2007	2008	2009	2010	2011	2012	2013	2014
BW	24,4	23,9	23,1	22,4	22,9	23,1	23,6	23,8	23,8	22,9
BY	24,1	22,7	23,5	23,4	24,1	23,3	23,8	23,4	23,1	23,7
BE	27,1	27,2	27,2	26,6	26,3	25,2	24,7	24,1	23,6	23,2
BB	23,4	22,9	22,4	23,7	23,8	24,1	24,2	24,5	24,4	23,7
HB	22,2	22,3	22,1	22,0	22,4	21,9	21,5	21,5	21,3	21,5
HH	25,6	25,9	24,3	24,3	24,0	23,0	24,8	23,8	23,4	23,1
HE	25,1	24,8	24,5	24,9	24,5	24,7	24,7	24,3	24,0	23,8
MV	23,3	21,4	21,1	20,9	19,8	20,1	20,2	20,1	20,2	20,1
NI	25,9	26,4	26,6	27,1	27,3	27,6	27,7	27,8	27,5	27,2
NW	28,0	27,9	27,8	27,8	27,8	27,8	27,9	28,0	28,0	28,0
RP	27,0	27,1	26,9	26,9	25,7	25,1	25,6	26,0	26,6	26,7
SL	27,9	27,9	27,8	27,8	27,8	27,3	26,6	26,2	26,0	25,0
SN	-	-	-	-	-	-	-	-	-	-
ST	23,8	24,3	23,1	22,7	23,8	23,8	23,4	23,2	23,0	22,8
SH	24,5	24,2	24,3	23,7	23,6	23,7	23,8	23,5	23,4	23,4
TH	19,3	19,2	18,8	20,3	20,2	20,8	19,3	19,5	18,8	19,2
BG	26,2	26,2	26,1	26,3	26,1	25,8	25,7	25,4	25,1	25,0

**B**  
**I** Allgemein bildende Schulen  
**10** Integrierte Gesamtschule  
**10.2** Klassenstufen 5 bis 9/10  
**10.2.2** Klassenstufen 7 bis 9/10  
**10.2.2f** Schüler je Lehrer

Land	2005	2006	2007	2008	2009	2010	2011	2012	2013	2014
BW	12,0	11,8	12,1	11,1	11,2	11,1	11,1	11,9	11,6	11,9
BY	14,8	14,1	13,9	13,6	13,7	13,6	13,6	13,0	12,4	11,2
BE	12,2	12,4	12,4	12,0	12,1	12,0	11,7	11,6	11,5	11,0
BB	12,8	12,4	11,3	11,6	11,7	11,7	11,7	11,8	11,9	11,7
HB	14,5	14,5	14,2	14,5	14,2	13,6	13,6	13,1	12,1	12,0
HH	13,5	13,1	13,0	12,9	12,9	13,3	12,9	12,5	12,1	12,0
HE	16,4	16,2	16,0	16,3	16,1	15,8	15,2	14,4	13,7	13,5
MV	14,1	14,0	15,1	12,2	11,9	11,8	11,4	11,5	13,2	12,8
NI	13,4	13,8	13,9	14,1	13,6	13,8	13,9	13,6	13,6	13,1
NW	15,3	15,1	14,7	14,9	14,3	14,1	13,8	13,7	13,6	13,3
RP	15,4	14,9	14,5	14,0	12,8	14,1	13,9	13,7	13,7	13,6
SL	15,2	14,5	15,1	14,8	13,5	12,9	12,8	13,6	13,1	13,1
SN	-	-	-	-	-	-	-	-	-	-
ST	14,8	13,0	11,9	12,0	12,5	12,1	11,0	11,4	12,0	11,4
SH	14,0	14,6	13,8	13,4	13,4	13,5	14,1	14,0	13,9	14,0
TH	11,6	11,4	10,9	11,0	11,0	11,8	10,5	9,9	10,0	10,0
BG	14,3	14,3	14,1	14,2	13,8	13,7	13,4	13,2	13,0	12,7

**B** Schüler, Klassen, Lehrer und erteilte Unterrichtsstunden nach Schularten und ausgewählten Klassenstufen  
**I** Allgemein bildende Schulen  
**10** Integrierte Gesamtschule  
**10.2** Klassenstufen 5 bis 9/10  
**10.2.2** Klassenstufen 7 bis 9/10  
**10.2.2g** Erteilte Unterrichtsstunden je Schüler

Land	2005	2006	2007	2008	2009	2010	2011	2012	2013	2014
BW	1,92	2,03	1,96	2,14	2,08	2,11	2,09	1,91	2,00	2,00
BY	1,57	1,62	1,64	1,69	1,62	1,64	1,59	1,63	1,66	1,72
BE	1,88	1,86	1,87	1,94	1,91	1,91	1,95	1,94	1,99	2,01
BB	1,93	1,97	2,10	2,10	2,03	1,99	1,98	1,96	1,95	1,96
HB	1,65	1,68	1,73	1,70	1,71	1,75	1,76	1,80	1,84	1,96
HH	1,67	1,69	1,64	1,60	1,74	1,68	1,71	1,76	1,86	1,77
HE	1,41	1,44	1,40	1,48	1,47	1,56	1,58	1,55	1,63	1,65
MV	1,49	1,87	2,10	1,98	2,01	1,97	2,07	2,08	1,84	1,87
NI	1,68	1,64	1,61	1,58	1,55	1,54	1,54	1,57	1,55	1,63
NW	1,49	1,52	1,54	1,52	1,53	1,55	1,56	1,56	1,57	1,61
RP	1,60	1,59	1,60	1,59	1,67	1,64	1,62	1,65	1,66	1,67
SL	1,55	1,62	1,61	1,57	1,71	1,75	1,80	1,65	1,73	1,66
SN	-	-	-	-	-	-	-	-	-	-
ST	1,42	1,72	1,81	1,81	1,75	1,77	1,75	1,76	1,80	1,91
SH	1,62	1,58	1,66	1,66	1,60	1,65	1,57	1,59	1,62	1,63
TH	1,89	1,89	1,99	1,82	1,81	1,69	1,96	2,10	2,07	2,05
BG	1,61	1,62	1,62	1,61	1,62	1,65	1,66	1,67	1,70	1,72

**B** Schüler, Klassen, Lehrer und erteilte Unterrichtsstunden nach Schularten und ausgewählten Klassenstufen  
**I** Allgemein bildende Schulen  
**10** Integrierte Gesamtschule  
**10.2** Klassenstufen 5 bis 9/10  
**10.2.2** Klassenstufen 7 bis 9/10  
**10.2.2h** Erteilte Unterrichtsstunden je Klasse

Land	2005	2006	2007	2008	2009	2010	2011	2012	2013	2014
BW	47,0	48,5	45,3	47,7	47,6	48,7	49,3	45,5	47,6	45,9
BY	37,8	36,7	38,5	39,4	39,1	38,3	37,8	38,1	38,3	40,7
BE	50,9	50,5	50,8	51,6	50,2	48,1	48,0	46,8	46,9	46,8
BB	45,2	45,3	47,0	49,6	48,4	47,9	47,8	48,1	47,6	46,4
HB	36,5	37,4	38,2	37,3	38,2	38,4	37,8	38,7	39,2	42,1
HH	42,7	43,8	39,9	38,9	41,8	38,7	42,3	41,8	43,5	40,8
HE	35,4	35,6	34,3	36,8	36,2	38,7	38,9	37,7	39,2	39,3
MV	34,6	40,0	44,2	41,4	39,9	39,4	41,8	41,8	37,1	37,7
NI	43,5	43,3	42,8	42,7	42,4	42,6	42,6	43,5	42,7	44,4
NW	41,9	42,6	42,7	42,4	42,6	43,3	43,5	43,8	44,1	45,0
RP	43,3	43,1	43,1	42,8	42,7	41,4	41,5	42,9	44,2	44,5
SL	43,3	45,2	44,8	43,6	47,6	47,7	47,9	43,3	45,0	41,4
SN	-	-	-	-	-	-	-	-	-	-
ST	33,9	41,9	41,9	41,2	41,6	42,2	40,9	40,7	41,5	43,7
SH	39,7	38,2	40,2	39,3	37,7	39,2	37,4	37,3	37,9	38,1
TH	36,4	36,3	37,5	36,9	36,5	35,1	37,9	40,9	39,0	39,5
BG	42,2	42,5	42,2	42,3	42,3	42,4	42,7	42,4	42,8	43,1



**B Schüler, Klassen, Lehrer und erteilte Unterrichtsstunden nach Schularten und ausgewählten Klassenstufen**  
**I Allgemein bildende Schulen**  
**10 Integrierte Gesamtschule**  
**10.3 Einführungs- und Qualifikationsphase (E-Q2)**  
**10.3a Schüler**

Land	2005	2006	2007	2008	2009	2010	2011	2012	2013	2014
BW	514	535	511	526	517	528	581	569	576	567
BY	-	-	-	49	62	66	74	102	83	85
BE	9.917	9.394	9.476	9.138	9.179	9.500	9.942	10.330	10.384	11.488
BB	7.804	7.556	6.620	5.391	4.001	3.422	3.392	3.821	4.217	4.652
HB	-	-	-	-	-	-	-	-	-	2.243
HH	3.023	3.193	3.599	4.100	5.010	6.978	8.576	9.866	10.581	11.010
HE	2.875	2.823	2.824	2.678	2.803	2.953	3.070	3.115	3.291	3.323
MV	670	661	626	819	672	587	640	915	985	952
NI	4.575	4.990	5.460	6.060	6.697	7.069	7.354	7.334	7.462	7.716
NW	39.513	39.949	39.850	40.252	42.353	45.269	47.611	48.940	50.664	51.430
RP	2.827	2.955	3.156	3.305	3.696	4.107	4.279	4.365	4.455	5.016
SL	636	729	949	988	1.064	1.121	1.270	1.486	1.621	1.770
SN	-	-	-	-	-	-	-	-	-	-
ST	434	330	278	220	169	148	174	233	269	382
SH	2.828	2.900	3.141	3.448	4.126	4.672	4.981	5.058	5.332	6.314
TH	634	672	653	591	565	525	525	549	575	599
<b>BG</b>	<b>76.250</b>	<b>76.687</b>	<b>77.143</b>	<b>77.565</b>	<b>80.914</b>	<b>86.945</b>	<b>92.469</b>	<b>96.683</b>	<b>100.495</b>	<b>107.547</b>

Anmerkung: Bis 2007: Klassenstufen 11 bis 12/13. BY: Seit 2008 Einführungsphase im Gymnasialzug der Integrierten Gesamtschule, die auf einen Wechsel in die Qualifikationsphase am Gymnasium vorbereitet. BE (ab 2010): Einschließlich Integrierter Sekundarschule. HB (ab 2009): Einschließlich Oberschule. SH (2007), TH (2011), BW (2012): Einschließlich Gemeinschaftsschulen.

**B Schüler, Klassen, Lehrer und erteilte Unterrichtsstunden nach Schularten und ausgewählten Klassenstufen**  
**I Allgemein bildende Schulen**  
**10 Integrierte Gesamtschule**  
**10.3 Einführungs- und Qualifikationsphase (E-Q2)**  
**10.3b Lehrer**

Land	2005	2006	2007	2008	2009	2010	2011	2012	2013	2014
BW	57	60	59	54	59	57	54	62	64	62
BY	-	-	-	5	6	5	6	9	7	10
BE	787	767	735	731	738	746	772	860	891	1.032
BB	627	610	556	464	352	313	317	342	362	395
HB	-	-	-	-	-	-	-	-	-	168
HH	204	230	255	291	375	552	711	803	895	901
HE	227	227	227	239	233	244	253	262	272	275
MV	45	47	81	67	57	50	56	56	75	74
NI	316	351	394	435	504	536	580	601	603	624
NW	2.966	3.033	2.912	3.089	2.958	3.355	3.418	3.622	3.852	3.999
RP	241	243	270	285	324	374	436	413	407	452
SL	49	54	77	64	76	86	107	105	139	141
SN	-	-	-	-	-	-	-	-	-	-
ST	34	32	20	13	14	13	20	22	25	32
SH	208	207	209	247	283	366	368	367	381	467
TH	45	54	60	82	81	77	78	84	81	93
<b>BG</b>	<b>5.806</b>	<b>5.915</b>	<b>5.855</b>	<b>6.066</b>	<b>6.060</b>	<b>6.774</b>	<b>7.176</b>	<b>7.608</b>	<b>8.054</b>	<b>8.725</b>

Anmerkung: Bis 2007: Klassenstufen 11 bis 12/13. BY: Seit 2008 Einführungsphase im Gymnasialzug der Integrierten Gesamtschule, die auf einen Wechsel in die Qualifikationsphase am Gymnasium vorbereitet. BE (ab 2010): Einschließlich Integrierter Sekundarschule. HB (ab 2009): Einschließlich Oberschule. SH (2007), TH (2011), BW (2012): Einschließlich Gemeinschaftsschulen.

**B** Schüler, Klassen, Lehrer und erteilte Unterrichtsstunden nach Schularten und ausgewählten Klassenstufen  
**I** Allgemein bildende Schulen  
**10** Integrierte Gesamtschule  
**10.3** Einführungs- und Qualifikationsphase (E-Q2)  
**10.3c** Erteilte Unterrichtsstunden

Land	2005	2006	2007	2008	2009	2010	2011	2012	2013	2014
BW	1.513	1.575	1.226	1.289	1.380	1.315	1.246	1.410	1.476	1.434
BY	-	-	-	109	126	132	150	210	162	190
BE	18.098	17.050	17.034	16.454	16.597	16.751	17.381	19.454	20.198	23.083
BB	14.288	13.781	12.284	10.119	7.610	6.506	6.573	7.072	7.769	8.527
HB	-	-	-	-	-	-	-	-	-	3.716
HH	4.223	4.423	4.943	6.150	7.248	10.300	12.813	14.830	16.084	17.280
HE	4.065	4.064	3.960	3.953	4.150	4.645	4.850	5.828	5.895	6.017
MV	1.179	1.141	1.209	1.546	1.379	1.175	1.279	1.829	1.585	1.541
NI	6.890	7.631	8.486	9.273	10.225	10.919	12.021	12.239	12.182	12.839
NW	66.127	65.973	65.763	65.920	64.858	69.062	73.485	77.552	82.503	85.563
RP	5.541	5.708	6.076	6.291	7.014	7.952	9.211	8.699	8.678	9.674
SL	1.138	1.245	1.352	1.462	1.689	1.934	2.443	2.355	3.148	3.022
SN	-	-	-	-	-	-	-	-	-	-
ST	744	704	424	278	309	275	424	577	531	686
SH	4.728	4.779	4.792	6.065	6.894	8.597	8.416	8.094	8.625	10.200
TH	986	1.080	1.169	1.672	1.645	1.591	1.572	1.650	1.564	1.784
<b>BG</b>	<b>129.520</b>	<b>129.154</b>	<b>128.718</b>	<b>130.581</b>	<b>131.124</b>	<b>141.154</b>	<b>151.864</b>	<b>161.799</b>	<b>170.400</b>	<b>185.556</b>

Anmerkung: Bis 2007: Klassenstufen 11 bis 12/13. BY: Seit 2008 Einführungsphase im Gymnasialzug der Integrierten Gesamtschule, die auf einen Wechsel in die Qualifikationsphase am Gymnasium vorbereitet. BE (ab 2010): Einschließlich Integrierter Sekundarschule. HB (ab 2009): Einschließlich Oberschule. MV (2012): Werte wurden errechnet. SH (ab 2007), TH (2011), BW (2012): Einschließlich Gemeinschaftsschulen.

**B** Schüler, Klassen, Lehrer und erteilte Unterrichtsstunden nach Schularten und ausgewählten Klassenstufen  
**I** Allgemein bildende Schulen  
**10** Integrierte Gesamtschule  
**10.3** Einführungs- und Qualifikationsphase (E-Q2)  
**10.3d** Schüler je Lehrer

Land	2005	2006	2007	2008	2009	2010	2011	2012	2013	2014
BW	9,0	8,9	8,7	9,7	8,8	9,3	10,8	9,2	9,0	9,2
BY	0,0	0,0	0,0	9,8	10,3	13,2	12,3	11,3	11,9	8,5
BE	12,6	12,2	12,9	12,5	12,4	12,7	12,9	12,0	11,7	11,1
BB	12,4	12,4	11,9	11,6	11,4	10,9	10,7	11,2	11,6	11,8
HB	0,0	0,0	0,0	0,0	0,0	0,0	0,0	0,0	0,0	13,4
HH	14,8	13,9	14,1	14,1	13,4	12,6	12,1	12,3	11,8	12,2
HE	12,7	12,4	12,4	11,2	12,0	12,1	12,1	11,9	12,1	12,1
MV	14,9	14,1	7,7	12,2	11,8	11,7	11,4	16,3	13,1	12,9
NI	14,5	14,2	13,9	13,9	13,3	13,2	12,7	12,2	12,4	12,4
NW	13,3	13,2	13,7	13,0	14,3	13,5	13,9	13,5	13,2	12,9
RP	11,7	12,2	11,7	11,6	11,4	11,0	9,8	10,6	10,9	11,1
SL	13,0	13,5	12,3	15,4	14,0	13,0	11,9	14,2	11,7	12,6
SN	0,0	0,0	0,0	0,0	0,0	0,0	0,0	0,0	0,0	0,0
ST	12,8	10,3	13,9	16,9	12,1	11,4	8,7	10,6	10,8	11,9
SH	13,6	14,0	15,0	14,0	14,6	12,8	13,5	13,8	14,0	13,5
TH	14,1	12,4	10,9	7,2	7,0	6,8	6,7	6,5	7,1	6,4
<b>BG</b>	<b>13,1</b>	<b>13,0</b>	<b>13,2</b>	<b>12,8</b>	<b>13,4</b>	<b>12,8</b>	<b>12,9</b>	<b>12,7</b>	<b>12,5</b>	<b>12,3</b>

Anmerkung: BY: Aufgrund der geringen Quantitäten, notwendiger Schätzverfahren bei den Unterrichtsstunden und der ganzzahligen Angaben der Vollzeitlehreereinheiten haben die Relationswerte in diesen Bereichen nur eingeschränkte Aussagekraft.

**B** Schüler, Klassen, Lehrer und erteilte Unterrichtsstunden nach Schularten und ausgewählten Klassenstufen  
**I** Allgemein bildende Schulen  
**10** Integrierte Gesamtschule  
**10.3** Einführungs- und Qualifikationsphase (E-Q2)  
**10.3e** Erteilte Unterrichtsstunden je Schüler

Land	2005	2006	2007	2008	2009	2010	2011	2012	2013	2014
<b>BW</b>	2,94	2,94	2,40	2,45	2,67	2,49	2,14	2,48	2,56	2,53
<b>BY</b>	-	-	-	2,22	2,03	2,00	2,03	2,06	1,95	2,24
<b>BE</b>	1,82	1,81	1,80	1,80	1,81	1,76	1,75	1,88	1,95	2,01
<b>BB</b>	1,83	1,82	1,86	1,88	1,90	1,90	1,94	1,85	1,84	1,83
<b>HB</b>	-	-	-	-	-	-	-	-	-	1,66
<b>HH</b>	1,40	1,39	1,37	1,50	1,45	1,48	1,49	1,50	1,52	1,57
<b>HE</b>	1,41	1,44	1,40	1,48	1,48	1,57	1,58	1,87	1,79	1,81
<b>MV</b>	1,76	1,73	1,93	1,89	2,05	2,00	2,00	2,00	1,61	1,62
<b>NI</b>	1,51	1,53	1,55	1,53	1,53	1,54	1,63	1,67	1,63	1,66
<b>NW</b>	1,67	1,65	1,65	1,64	1,53	1,53	1,54	1,58	1,63	1,66
<b>RP</b>	1,96	1,93	1,93	1,90	1,90	1,94	2,15	1,99	1,95	1,93
<b>SL</b>	1,79	1,71	1,42	1,48	1,59	1,73	1,92	1,58	1,94	1,71
<b>SN</b>	-	-	-	-	-	-	-	-	-	-
<b>ST</b>	1,71	2,13	1,53	1,26	1,83	1,86	2,44	2,48	1,97	1,80
<b>SH</b>	1,67	1,65	1,53	1,76	1,67	1,84	1,69	1,60	1,62	1,62
<b>TH</b>	1,56	1,61	1,79	2,83	2,91	3,03	2,99	3,01	2,72	2,98
<b>BG</b>	1,70	1,68	1,67	1,68	1,62	1,62	1,64	1,67	1,70	1,73

Anmerkung: BY: Aufgrund der geringen Quantitäten, notwendiger Schätzverfahren bei den Unterrichtsstunden und der ganzzahligen Angaben der Vollzeitlehreinheiten haben die Relationswerte in diesen Bereichen nur eingeschränkte Aussagekraft.

**B** Schüler, Klassen, Lehrer und erteilte Unterrichtsstunden nach Schularten und ausgewählten Klassenstufen  
**I** Allgemein bildende Schulen  
**11** Freie Waldorfschulen  
**11a** Schüler

Land	2005	2006	2007	2008	2009	2010	2011	2012	2013	2014
BW	22.708	22.971	22.925	23.069	23.148	23.340	23.635	23.413	23.310	23.268
BY	7.372	7.417	7.613	7.741	7.849	8.020	8.089	8.182	8.205	8.355
BE	3.029	3.036	3.051	3.303	3.552	3.724	3.785	4.088	4.056	4.217
BB	1.091	1.101	1.059	1.114	1.157	1.144	1.179	1.394	1.378	1.451
HB	871	849	844	823	874	908	952	972	1.005	1.036
HH	3.020	3.030	3.002	3.011	3.003	3.033	3.053	3.054	3.037	3.056
HE	4.961	5.088	5.123	5.124	5.097	5.114	5.119	5.186	5.149	5.164
MV	792	799	835	870	874	891	917	933	959	935
NI	6.327	6.718	6.867	6.955	6.996	7.058	7.137	7.050	7.184	7.085
NW	15.860	15.997	15.918	15.983	15.817	15.777	15.759	15.584	15.430	15.410
RP	2.297	2.334	2.396	2.390	2.416	2.434	2.455	2.482	2.501	2.454
SL	1.314	1.372	1.372	1.401	1.375	1.333	1.334	1.293	1.248	1.258
SN	1.202	1.218	1.278	1.300	1.314	1.363	1.426	1.494	1.564	1.671
ST	576	584	612	642	654	685	718	789	845	923
SH	4.772	4.762	4.863	4.859	4.873	4.858	4.781	4.872	4.807	4.772
TH	829	887	976	1.039	1.102	1.161	1.236	1.277	1.318	1.397
<b>BG</b>	<b>77.021</b>	<b>78.163</b>	<b>78.734</b>	<b>79.624</b>	<b>80.101</b>	<b>80.843</b>	<b>81.575</b>	<b>82.063</b>	<b>81.996</b>	<b>82.452</b>

**B** Schüler, Klassen, Lehrer und erteilte Unterrichtsstunden nach Schularten und ausgewählten Klassenstufen  
**I** Allgemein bildende Schulen  
**11** Freie Waldorfschulen  
**11b** Lehrer

Land	2005	2006	2007	2008	2009	2010	2011	2012	2013	2014
BW	1.540	1.585	1.612	1.470	1.483	1.523	1.669	1.718	1.725	1.720
BY	501	508	524	546	559	578	576	598	611	621
BE	219	234	223	241	262	286	288	301	316	307
BB	87	94	93	92	93	102	99	124	116	121
HB	50	49	46	47	50	50	55	56	53	59
HH	222	181	200	205	206	218	204	219	202	236
HE	360	366	359	361	410	402	384	400	412	404
MV	53	54	55	57	58	59	60	60	62	61
NI	506	535	500	507	524	536	561	541	551	536
NW	915	941	955	961	979	955	971	966	996	995
RP	160	169	157	161	162	191	191	194	193	203
SL	85	93	96	97	100	103	99	98	97	95
SN	103	99	102	99	101	100	103	103	107	113
ST	45	44	44	46	48	45	53	62	74	78
SH	319	328	334	335	337	334	342	337	334	344
TH	72	75	78	88	87	99	103	110	112	124
<b>BG</b>	<b>5.237</b>	<b>5.355</b>	<b>5.378</b>	<b>5.313</b>	<b>5.459</b>	<b>5.581</b>	<b>5.758</b>	<b>5.887</b>	<b>5.961</b>	<b>6.017</b>

Anmerkungen: MV (2012): Vorjahreswerte. 2014: Werte wurden errechnet.

**B** Schüler, Klassen, Lehrer und erteilte Unterrichtsstunden nach Schularten und ausgewählten Klassenstufen  
**I** Allgemein bildende Schulen  
**11** Freie Waldorfschulen  
**11c** Erteilte Unterrichtsstunden

Land	2005	2006	2007	2008	2009	2010	2011	2012	2013	2014
<b>BW</b>	38.013	37.384	38.284	38.519	38.866	39.902	40.110	41.887	42.060	42.015
<b>BY</b>	12.175	12.336	12.687	13.121	13.562	14.028	13.941	14.152	14.376	14.563
<b>BE</b>	4.978	4.923	5.078	5.428	5.861	6.356	6.437	6.898	7.165	7.128
<b>BB</b>	2.113	2.115	2.130	2.226	2.347	2.412	2.458	2.984	2.776	2.871
<b>HB</b>	1.129	1.219	1.231	1.235	1.296	1.319	1.463	1.478	1.418	1.561
<b>HH</b>	4.815	3.880	4.110	5.115	4.762	4.980	4.775	4.930	4.746	5.148
<b>HE</b>	8.531	8.350	8.752	9.212	9.302	9.435	9.187	9.265	9.393	9.271
<b>MV</b>	1.285	1.313	1.395	1.310	1.293	1.305	1.333	1.334	1.649	1.621
<b>NI</b>	11.541	12.375	11.338	11.573	11.821	12.034	12.573	12.289	12.681	12.564
<b>NW</b>	22.971	23.525	24.355	24.517	24.619	23.739	24.276	24.012	24.561	24.712
<b>RP</b>	3.531	3.694	3.966	4.095	4.077	4.185	4.234	4.301	4.377	4.598
<b>SL</b>	1.889	1.861	2.008	2.048	2.259	2.822	2.701	2.667	2.636	2.598
<b>SN</b>	2.125	2.090	2.240	1.845	1.778	2.319	2.194	2.468	2.566	2.700
<b>ST</b>	1.106	1.132	1.142	1.181	1.111	1.082	1.309	1.513	1.803	1.956
<b>SH</b>	7.686	7.880	8.159	8.146	8.195	8.271	8.453	8.441	8.268	8.327
<b>TH</b>	1.741	1.838	1.950	1.964	1.927	2.179	2.309	2.392	2.441	2.630
<b>BG</b>	125.629	125.915	128.825	131.535	133.076	136.368	137.753	141.011	142.916	144.263

Anmerkung: MV (2012+2014): Werte wurden errechnet.

**B** Schüler, Klassen, Lehrer und erteilte Unterrichtsstunden nach Schularten und ausgewählten Klassenstufen  
**I** Allgemein bildende Schulen  
**11** Freie Waldorfschulen  
**11.1** Klassenstufen 1 bis 4  
**11.1a** Schüler

Land	2005	2006	2007	2008	2009	2010	2011	2012	2013	2014
BW	7.425	7.507	7.355	7.352	7.331	7.195	7.213	7.056	6.991	6.966
BY	2.407	2.460	2.529	2.552	2.528	2.538	2.545	2.527	2.494	2.556
BE	1.221	1.174	1.167	1.315	1.453	1.508	1.443	1.543	1.497	1.563
BB	387	381	375	376	363	370	374	476	448	451
HB	279	280	276	272	290	287	305	316	314	321
HH	980	972	977	979	980	975	980	952	958	965
HE	1.576	1.601	1.616	1.583	1.531	1.503	1.512	1.518	1.488	1.487
MV	237	260	262	263	254	254	268	280	285	273
NI	2.133	2.232	2.334	2.358	2.317	2.238	2.244	2.173	2.217	2.172
NW	5.226	5.295	5.188	5.097	5.087	4.966	4.938	4.872	4.813	4.844
RP	701	703	741	748	737	736	737	768	779	771
SL	407	449	440	439	405	383	381	387	386	383
SN	439	432	470	456	458	462	503	535	585	651
ST	181	181	220	225	217	231	226	240	258	268
SH	1.484	1.498	1.560	1.521	1.493	1.466	1.452	1.492	1.451	1.478
TH	277	345	420	429	461	443	433	442	431	471
<b>BG</b>	<b>25.360</b>	<b>25.770</b>	<b>25.930</b>	<b>25.965</b>	<b>25.905</b>	<b>25.555</b>	<b>25.554</b>	<b>25.577</b>	<b>25.395</b>	<b>25.620</b>

**B** Schüler, Klassen, Lehrer und erteilte Unterrichtsstunden nach Schularten und ausgewählten Klassenstufen  
**I** Allgemein bildende Schulen  
**11** Freie Waldorfschulen  
**11.1** Klassenstufen 1 bis 4  
**11.1b** Klassen

Land	2005	2006	2007	2008	2009	2010	2011	2012	2013	2014
BW	238	251	261	257	260	266	266	269	274	267
BY	88	94	100	102	105	106	105	107	106	109
BE	49	44	45	52	57	58	56	62	57	58
BB	18	16	16	16	17	16	17	22	21	21
HB	8	9	10	11	12	12	12	12	12	12
HH	28	24	24	24	24	24	24	24	24	24
HE	51	52	54	53	53	52	52	55	54	53
MV	12	12	12	12	12	12	12	12	12	12
NI	71	77	83	87	87	86	86	88	85	88
NW	169	173	174	175	178	176	185	190	189	187
RP	24	24	26	26	30	31	31	31	32	30
SL	16	17	17	17	16	16	16	16	16	16
SN	16	16	17	17	17	18	23	24	26	27
ST	9	11	12	10	12	11	12	11	13	13
SH	56	60	62	64	69	65	65	67	65	65
TH	13	17	20	21	22	22	22	22	22	22
<b>BG</b>	<b>866</b>	<b>897</b>	<b>933</b>	<b>944</b>	<b>971</b>	<b>971</b>	<b>984</b>	<b>1.012</b>	<b>1.008</b>	<b>1.004</b>

**B** Schüler, Klassen, Lehrer und erteilte Unterrichtsstunden nach Schularten und ausgewählten Klassenstufen  
**I** Allgemein bildende Schulen  
**11** Freie Waldorfschulen  
**11.1** Klassenstufen 1 bis 4  
**11.1c** Lehrer

Land	2005	2006	2007	2008	2009	2010	2011	2012	2013	2014
BW	387	406	422	375	365	378	393	412	428	418
BY	127	131	135	141	142	146	145	151	150	153
BE	64	63	57	65	73	76	74	76	83	69
BB	25	26	26	20	23	25	26	35	31	32
HB	16	16	11	11	12	13	16	14	13	13
HH	59	45	65	65	63	70	50	68	64	75
HE	101	103	107	105	99	100	95	93	89	84
MV	14	15	15	15	15	15	16	16	16	15
NI	149	150	134	137	140	136	139	138	142	141
NW	212	212	217	201	205	204	208	201	199	205
RP	41	37	37	40	41	47	47	51	50	51
SL	20	21	22	22	21	23	22	20	20	20
SN	26	24	26	24	23	25	27	27	32	34
ST	10	10	12	15	15	12	15	16	19	19
SH	76	79	82	105	103	101	104	103	101	107
TH	17	21	24	27	27	30	30	30	27	32
<b>BG</b>	<b>1.344</b>	<b>1.359</b>	<b>1.392</b>	<b>1.368</b>	<b>1.367</b>	<b>1.401</b>	<b>1.407</b>	<b>1.451</b>	<b>1.464</b>	<b>1.468</b>

Anmerkung: MV (2012): Vorjahreswerte. 2014: Werte wurden errechnet.

**B** Schüler, Klassen, Lehrer und erteilte Unterrichtsstunden nach Schularten und ausgewählten Klassenstufen  
**I** Allgemein bildende Schulen  
**11** Freie Waldorfschulen  
**11.1** Klassenstufen 1 bis 4  
**11.1d** Erteilte Unterrichtsstunden

Land	2005	2006	2007	2008	2009	2010	2011	2012	2013	2014
BW	9.564	9.565	10.030	9.822	9.577	9.901	9.442	10.051	10.429	10.217
BY	3.012	3.122	3.201	3.306	3.398	3.479	3.474	3.527	3.491	3.548
BE	1.492	1.296	1.313	1.481	1.644	1.692	1.655	1.771	1.839	1.706
BB	621	620	615	488	628	626	667	856	753	759
HB	209	160	313	311	339	355	443	384	370	361
HH	1.562	1.053	1.337	1.723	1.554	1.601	1.227	1.236	1.497	1.625
HE	2.558	2.491	2.329	2.846	2.175	2.546	2.400	2.321	2.202	2.098
MV	322	365	367	368	356	356	375	375	371	355
NI	3.414	3.479	3.069	3.170	3.185	3.073	3.138	3.166	3.256	3.279
NW	5.331	5.297	5.546	5.127	5.159	5.081	5.078	5.007	4.905	5.082
RP	896	811	917	985	992	1.020	1.030	1.131	1.127	1.158
SL	445	402	448	456	464	654	625	563	548	547
SN	546	500	578	453	403	584	576	658	757	805
ST	259	259	316	388	347	296	364	384	467	468
SH	1.836	1.907	1.999	2.550	2.511	2.496	2.567	2.585	2.496	2.579
TH	414	528	613	608	587	667	670	654	591	670
<b>BG</b>	<b>32.481</b>	<b>31.855</b>	<b>32.991</b>	<b>34.082</b>	<b>33.319</b>	<b>34.427</b>	<b>33.731</b>	<b>34.669</b>	<b>35.099</b>	<b>35.257</b>

Anmerkung: MV (2012+2014): Werte wurden errechnet.

**B** Schüler, Klassen, Lehrer und erteilte Unterrichtsstunden nach Schularten und ausgewählten Klassenstufen  
**I** Allgemein bildende Schulen  
**11** Freie Waldorfschulen  
**11.1** Klassenstufen 1 bis 4  
**11.1e** Schüler je Klasse

Land	2005	2006	2007	2008	2009	2010	2011	2012	2013	2014
BW	31,2	29,9	28,2	28,6	28,2	27,0	27,1	26,2	25,5	26,1
BY	27,4	26,2	25,3	25,0	24,1	23,9	24,2	23,6	23,5	23,4
BE	24,9	26,7	25,9	25,3	25,5	26,0	25,8	24,9	26,3	26,9
BB	21,5	23,8	23,4	23,5	21,4	23,1	22,0	21,6	21,3	21,5
HB	34,9	31,1	27,6	24,7	24,2	23,9	25,4	26,3	26,2	26,8
HH	35,0	40,5	40,7	40,8	40,8	40,6	40,8	39,7	39,9	40,2
HE	30,9	30,8	29,9	29,9	28,9	28,9	29,1	27,6	27,6	28,1
MV	19,8	21,7	21,8	21,9	21,2	21,2	22,3	23,3	23,8	22,8
NI	30,0	29,0	28,1	27,1	26,6	26,0	26,1	24,7	26,1	24,7
NW	30,9	30,6	29,8	29,1	28,6	28,2	26,7	25,6	25,5	25,9
RP	29,2	29,3	28,5	28,8	24,6	23,7	23,8	24,8	24,3	25,7
SL	25,4	26,4	25,9	25,8	25,3	23,9	23,8	24,2	24,1	23,9
SN	27,4	27,0	27,6	26,8	26,9	25,7	21,9	22,3	22,5	24,1
ST	20,1	16,5	18,3	22,5	18,1	21,0	18,8	21,8	19,8	20,6
SH	26,5	25,0	25,2	23,8	21,6	22,6	22,3	22,3	22,3	22,7
TH	21,3	20,3	21,0	20,4	21,0	20,1	19,7	20,1	19,6	21,4
BG	29,3	28,7	27,8	27,5	26,7	26,3	26,0	25,3	25,2	25,5

**B** Schüler, Klassen, Lehrer und erteilte Unterrichtsstunden nach Schularten und ausgewählten Klassenstufen  
**I** Allgemein bildende Schulen  
**11** Freie Waldorfschulen  
**11.1** Klassenstufen 1 bis 4  
**11.1f** Schüler je Lehrer

Land	2005	2006	2007	2008	2009	2010	2011	2012	2013	2014
BW	19,2	18,5	17,4	19,6	20,1	19,0	18,4	17,1	16,3	16,7
BY	19,0	18,8	18,7	18,1	17,8	17,4	17,6	16,7	16,6	16,7
BE	19,1	18,6	20,5	20,2	19,9	19,8	19,5	20,3	18,0	22,7
BB	15,5	14,7	14,4	18,8	15,8	14,8	14,6	13,6	14,5	14,1
HB	17,4	17,5	25,1	24,7	24,2	22,1	19,1	22,6	24,2	24,7
HH	16,6	21,6	15,0	15,1	15,6	13,9	19,6	14,0	15,0	12,9
HE	15,6	15,6	15,1	15,1	15,5	15,0	15,9	16,3	16,7	17,7
MV	16,9	17,3	17,5	17,5	16,9	16,9	16,8	17,5	17,8	18,2
NI	14,3	14,9	17,4	17,2	16,6	16,5	16,1	15,7	15,6	15,4
NW	24,7	25,0	23,9	25,4	24,8	24,3	23,7	24,2	24,2	23,6
RP	17,1	19,0	20,0	18,7	18,0	15,7	15,7	15,1	15,6	15,1
SL	20,4	21,4	20,0	20,0	19,3	16,7	17,3	19,4	19,3	19,2
SN	16,9	18,0	18,1	19,0	19,9	18,5	18,6	19,8	18,3	19,1
ST	18,1	18,1	18,3	15,0	14,5	19,3	15,1	15,0	13,6	14,1
SH	19,5	19,0	19,0	14,5	14,5	14,5	14,0	14,5	14,4	13,8
TH	16,3	16,4	17,5	15,9	17,1	14,8	14,4	14,7	16,0	14,7
BG	18,9	19,0	18,6	19,0	19,0	18,2	18,2	17,6	17,3	17,5



**B** Schüler, Klassen, Lehrer und erteilte Unterrichtsstunden nach Schularten und ausgewählten Klassenstufen  
**I** Allgemein bildende Schulen  
**11** Freie Waldorfschulen  
**11.1** Klassenstufen 1 bis 4  
**11.1g** Erteilte Unterrichtsstunden je Schüler

Land	2005	2006	2007	2008	2009	2010	2011	2012	2013	2014
BW	1,29	1,27	1,36	1,34	1,31	1,38	1,31	1,42	1,49	1,47
BY	1,25	1,27	1,27	1,30	1,34	1,37	1,37	1,40	1,40	1,39
BE	1,22	1,10	1,13	1,13	1,13	1,12	1,15	1,15	1,23	1,09
BB	1,60	1,63	1,64	1,30	1,73	1,69	1,78	1,80	1,68	1,68
HB	0,75	0,57	1,13	1,14	1,17	1,24	1,45	1,22	1,18	1,12
HH	1,59	1,08	1,37	1,76	1,59	1,64	1,25	1,30	1,56	1,68
HE	1,62	1,56	1,44	1,80	1,42	1,69	1,59	1,53	1,48	1,41
MV	1,36	1,40	1,40	1,40	1,40	1,40	1,40	1,34	1,30	1,30
NI	1,60	1,56	1,31	1,34	1,37	1,37	1,40	1,46	1,47	1,51
NW	1,02	1,00	1,07	1,01	1,01	1,02	1,03	1,03	1,02	1,05
RP	1,28	1,15	1,24	1,32	1,35	1,39	1,40	1,47	1,45	1,50
SL	1,09	0,90	1,02	1,04	1,15	1,71	1,64	1,45	1,42	1,43
SN	1,24	1,16	1,23	0,99	0,88	1,26	1,15	1,23	1,29	1,24
ST	1,43	1,43	1,44	1,72	1,60	1,28	1,61	1,60	1,81	1,75
SH	1,24	1,27	1,28	1,68	1,68	1,70	1,77	1,73	1,72	1,74
TH	1,49	1,53	1,46	1,42	1,27	1,51	1,55	1,48	1,37	1,42
BG	1,28	1,24	1,27	1,31	1,29	1,35	1,32	1,36	1,38	1,38

**B** Schüler, Klassen, Lehrer und erteilte Unterrichtsstunden nach Schularten und ausgewählten Klassenstufen  
**I** Allgemein bildende Schulen  
**11** Freie Waldorfschulen  
**11.1** Klassenstufen 1 bis 4  
**11.1h** Erteilte Unterrichtsstunden je Klasse

Land	2005	2006	2007	2008	2009	2010	2011	2012	2013	2014
BW	40,2	38,1	38,4	38,2	36,8	37,2	35,5	37,4	38,1	38,3
BY	34,2	33,2	32,0	32,4	32,4	32,8	33,1	33,0	32,9	32,6
BE	30,4	29,5	29,2	28,5	28,8	29,2	29,6	28,6	32,3	29,4
BB	34,5	38,8	38,4	30,5	36,9	39,1	39,2	38,9	35,9	36,1
HB	26,1	17,8	31,3	28,3	28,3	29,6	36,9	32,0	30,8	30,1
HH	55,8	43,9	55,7	71,8	64,8	66,7	51,1	51,5	62,4	67,7
HE	50,2	47,9	43,1	53,7	41,0	49,0	46,2	42,2	40,8	39,6
MV	26,8	30,4	30,6	30,7	29,7	29,7	31,3	31,3	30,9	29,6
NI	48,1	45,2	37,0	36,4	36,6	35,7	36,5	36,0	38,3	37,3
NW	31,5	30,6	31,9	29,3	29,0	28,9	27,4	26,4	26,0	27,2
RP	37,3	33,8	35,3	37,9	33,1	32,9	33,2	36,5	35,2	38,6
SL	27,8	23,6	26,4	26,8	29,0	40,9	39,1	35,2	34,3	34,2
SN	34,1	31,3	34,0	26,6	23,7	32,4	25,0	27,4	29,1	29,8
ST	28,8	23,5	26,3	38,8	28,9	26,9	30,3	34,9	35,9	36,0
SH	32,8	31,8	32,2	39,8	36,4	38,4	39,5	38,6	38,4	39,7
TH	31,8	31,1	30,7	29,0	26,7	30,3	30,5	29,7	26,9	30,5
BG	37,5	35,5	35,4	36,1	34,3	35,5	34,3	34,3	34,8	35,1

**B** Schüler, Klassen, Lehrer und erteilte Unterrichtsstunden nach Schularten und ausgewählten Klassenstufen  
**I** Allgemein bildende Schulen  
**11** Freie Waldorfschulen  
**11.1** Klassenstufen 1 bis 4  
**11.1.1** Schulanfänger

Land	2005	2006	2007	2008	2009	2010	2011	2012	2013	2014
<b>BW</b>	1.802	1.804	1.685	1.700	1.709	1.638	1.677	1.640	1.667	1.629
<b>BY</b>	583	617	604	580	574	590	580	565	576	634
<b>BE</b>	404	356	346	333	364	441	383	402	398	423
<b>BB</b>	115	90	73	87	87	87	90	121	97	104
<b>HB</b>	71	65	63	61	65	73	84	70	69	82
<b>HH</b>	253	241	249	241	181	226	239	242	240	243
<b>HE</b>	398	381	357	385	347	391	350	354	350	312
<b>MV</b>	51	58	57	53	53	55	76	65	63	58
<b>NI</b>	540	526	568	543	520	537	522	479	479	511
<b>NW</b>	1.370	1.344	1.240	1.275	1.347	1.246	1.290	1.241	1.177	1.161
<b>RP</b>	165	162	170	165	172	166	158	180	170	183
<b>SL</b>	97	101	101	94	98	88	86	93	97	90
<b>SN</b>	107	104	130	104	109	115	137	137	150	182
<b>ST</b>	43	41	55	52	51	57	54	55	72	85
<b>SH</b>	352	343	414	377	338	341	356	369	333	371
<b>TH</b>	76	102	123	90	101	90	103	109	93	113
<b>BG</b>	6.427	6.335	6.235	6.140	6.116	6.141	6.185	6.122	6.031	6.181

**B** Schüler, Klassen, Lehrer und erteilte Unterrichtsstunden nach Schularten und ausgewählten Klassenstufen  
**I** Allgemein bildende Schulen  
**11** Freie Waldorfschulen  
**11.2** Klassenstufen 5 bis 10  
**11.2a** Schüler

Land	2005	2006	2007	2008	2009	2010	2011	2012	2013	2014
BW	11.034	11.157	11.230	11.307	11.456	11.686	11.906	11.947	11.871	11.737
BY	3.624	3.675	3.787	3.871	3.926	4.008	4.060	4.131	4.146	4.217
BE	1.307	1.322	1.389	1.474	1.576	1.660	1.769	1.934	1.896	1.953
BB	501	490	480	534	609	600	631	700	714	738
HB	425	412	412	413	436	466	476	490	513	550
HH	1.445	1.461	1.444	1.441	1.437	1.465	1.488	1.493	1.477	1.469
HE	2.514	2.575	2.571	2.601	2.661	2.699	2.698	2.745	2.724	2.713
MV	396	388	417	453	450	454	459	460	470	463
NI	3.085	3.340	3.396	3.443	3.480	3.584	3.660	3.583	3.649	3.576
NW	7.800	7.809	7.864	7.927	8.097	8.203	8.216	8.133	7.994	7.823
RP	1.169	1.157	1.174	1.164	1.204	1.245	1.253	1.258	1.260	1.214
SL	701	694	692	695	711	677	687	656	627	640
SN	565	578	604	636	646	661	688	712	708	737
ST	283	280	275	311	334	354	388	455	491	530
SH	2.417	2.357	2.376	2.442	2.466	2.519	2.449	2.459	2.416	2.350
TH	396	388	404	457	484	574	657	698	733	729
<b>BG</b>	<b>37.662</b>	<b>38.083</b>	<b>38.515</b>	<b>39.169</b>	<b>39.973</b>	<b>40.855</b>	<b>41.485</b>	<b>41.854</b>	<b>41.689</b>	<b>41.439</b>

**B** Schüler, Klassen, Lehrer und erteilte Unterrichtsstunden nach Schularten und ausgewählten Klassenstufen  
**I** Allgemein bildende Schulen  
**11** Freie Waldorfschulen  
**11.2** Klassenstufen 5 bis 10  
**11.2b** Klassen

Land	2005	2006	2007	2008	2009	2010	2011	2012	2013	2014
BW	503	517	522	532	569	577	626	623	611	601
BY	122	126	130	134	137	142	142	146	152	153
BE	45	46	49	52	55	58	61	71	69	70
BB	24	24	24	26	26	26	27	32	30	30
HB	12	12	12	12	13	14	15	16	17	18
HH	42	36	36	36	36	36	36	36	36	36
HE	79	80	80	82	85	88	90	91	92	93
MV	17	18	18	18	18	18	18	18	18	18
NI	99	110	113	116	118	122	126	125	127	130
NW	242	248	252	256	260	265	262	264	257	257
RP	36	36	39	40	41	43	43	46	44	42
SL	25	25	25	25	26	26	26	26	26	25
SN	22	22	23	24	23	23	24	25	26	28
ST	16	16	12	14	16	17	19	24	26	27
SH	83	84	84	85	86	92	88	91	91	91
TH	18	18	18	20	21	23	26	28	30	30
<b>BG</b>	<b>1.385</b>	<b>1.418</b>	<b>1.437</b>	<b>1.472</b>	<b>1.530</b>	<b>1.570</b>	<b>1.629</b>	<b>1.662</b>	<b>1.652</b>	<b>1.649</b>

**B** Schüler, Klassen, Lehrer und erteilte Unterrichtsstunden nach Schularten und ausgewählten Klassenstufen  
**I** Allgemein bildende Schulen  
**11** Freie Waldorfschulen  
**11.2** Klassenstufen 5 bis 10  
**11.2c** Lehrer

Land	2005	2006	2007	2008	2009	2010	2011	2012	2013	2014
BW	819	835	845	776	800	820	925	955	954	942
BY	256	262	273	283	289	297	295	305	316	321
BE	106	115	116	119	132	150	153	161	164	167
BB	46	46	46	51	49	56	52	64	61	62
HB	25	24	23	23	27	26	27	30	29	34
HH	100	92	96	99	101	105	104	107	98	113
HE	167	169	168	172	222	222	200	227	253	234
MV	28	28	29	31	31	31	31	31	32	32
NI	248	269	257	261	270	286	304	280	283	273
NW	486	526	549	606	621	626	637	635	680	682
RP	83	88	83	79	78	103	105	105	101	105
SL	52	52	50	58	63	59	57	61	61	59
SN	53	53	54	53	53	51	53	52	52	55
ST	25	23	22	24	26	27	31	40	47	50
SH	169	169	170	168	171	173	175	170	168	169
TH	38	35	36	42	41	50	55	61	65	66
<b>BG</b>	<b>2.701</b>	<b>2.786</b>	<b>2.817</b>	<b>2.845</b>	<b>2.974</b>	<b>3.082</b>	<b>3.204</b>	<b>3.284</b>	<b>3.364</b>	<b>3.364</b>

Anmerkung: MV (2012): Vorjahreswerte. 2014: Werte wurden errechnet.

**B** Schüler, Klassen, Lehrer und erteilte Unterrichtsstunden nach Schularten und ausgewählten Klassenstufen  
**I** Allgemein bildende Schulen  
**11** Freie Waldorfschulen  
**11.2** Klassenstufen 5 bis 10  
**11.2d** Erteilte Unterrichtsstunden

Land	2005	2006	2007	2008	2009	2010	2011	2012	2013	2014
BW	20.212	19.702	20.061	20.330	20.961	21.477	22.220	23.279	23.257	22.997
BY	6.295	6.427	6.672	6.881	7.056	7.275	7.169	7.247	7.466	7.573
BE	2.398	2.396	2.643	2.685	2.961	3.339	3.414	3.689	3.776	3.846
BB	1.120	1.110	1.115	1.232	1.209	1.311	1.279	1.539	1.460	1.470
HB	643	688	618	606	663	692	719	797	789	904
HH	2.304	2.012	1.978	2.399	2.279	2.405	2.632	2.705	2.308	2.475
HE	4.405	4.325	4.707	4.676	5.323	5.154	5.089	5.194	5.669	5.293
MV	939	925	997	911	903	912	920	920	952	948
NI	5.649	6.208	5.812	5.921	6.073	6.419	6.784	6.296	6.495	6.390
NW	12.204	13.155	13.989	15.459	15.600	15.570	16.010	15.771	16.761	16.957
RP	1.831	1.911	2.192	2.114	2.069	2.256	2.338	2.328	2.293	2.382
SL	1.159	1.050	1.052	1.223	1.434	1.603	1.545	1.644	1.648	1.623
SN	1.094	1.117	1.181	987	938	1.181	1.137	1.246	1.246	1.327
ST	585	582	563	608	614	639	782	982	1.148	1.268
SH	4.072	4.056	4.161	4.094	4.147	4.289	4.330	4.260	4.155	4.101
TH	906	870	894	933	931	1.091	1.241	1.329	1.399	1.412
<b>BG</b>	<b>65.816</b>	<b>66.534</b>	<b>68.635</b>	<b>71.059</b>	<b>73.161</b>	<b>75.613</b>	<b>77.609</b>	<b>79.226</b>	<b>80.822</b>	<b>80.966</b>

Anmerkung: MV (2012+2014): Werte wurden errechnet.

**B** Schüler, Klassen, Lehrer und erteilte Unterrichtsstunden nach Schularten und ausgewählten Klassenstufen  
**I** Allgemein bildende Schulen  
**11** Freie Waldorfschulen  
**11.2** Klassenstufen 5 bis 10  
**11.2e** Schüler je Klasse

Land	2005	2006	2007	2008	2009	2010	2011	2012	2013	2014
BW	21,9	21,6	21,5	21,3	20,1	20,3	19,0	19,2	19,4	19,5
BY	29,7	29,2	29,1	28,9	28,7	28,2	28,6	28,3	27,3	27,6
BE	29,0	28,7	28,3	28,3	28,7	28,6	29,0	27,2	27,5	27,9
BB	20,9	20,4	20,0	20,5	23,4	23,1	23,4	21,9	23,8	24,6
HB	35,4	34,3	34,3	34,4	33,5	33,3	31,7	30,6	30,2	30,6
HH	34,4	40,6	40,1	40,0	39,9	40,7	41,3	41,5	41,0	40,8
HE	31,8	32,2	32,1	31,7	31,3	30,7	30,0	30,2	29,6	29,2
MV	23,3	21,6	23,2	25,2	25,0	25,2	25,5	25,6	26,1	25,7
NI	31,2	30,4	30,1	29,7	29,5	29,4	29,0	28,7	28,7	27,5
NW	32,2	31,5	31,2	31,0	31,1	31,0	31,4	30,8	31,1	30,4
RP	32,5	32,1	30,1	29,1	29,4	29,0	29,1	27,3	28,6	28,9
SL	28,0	27,8	27,7	27,8	27,3	26,0	26,4	25,2	24,1	25,6
SN	25,7	26,3	26,3	26,5	28,1	28,7	28,7	28,5	27,2	26,3
ST	17,7	17,5	22,9	22,2	20,9	20,8	20,4	19,0	18,9	19,6
SH	29,1	28,1	28,3	28,7	28,7	27,4	27,8	27,0	26,5	25,8
TH	22,0	21,6	22,4	22,9	23,0	25,0	25,3	24,9	24,4	24,3
BG	27,2	26,9	26,8	26,6	26,1	26,0	25,5	25,2	25,2	25,1

**B** Schüler, Klassen, Lehrer und erteilte Unterrichtsstunden nach Schularten und ausgewählten Klassenstufen  
**I** Allgemein bildende Schulen  
**11** Freie Waldorfschulen  
**11.2** Klassenstufen 5 bis 10  
**11.2f** Schüler je Lehrer

Land	2005	2006	2007	2008	2009	2010	2011	2012	2013	2014
BW	13,5	13,4	13,3	14,6	14,3	14,3	12,9	12,5	12,4	12,5
BY	14,2	14,0	13,9	13,7	13,6	13,5	13,8	13,5	13,1	13,1
BE	12,3	11,5	12,0	12,4	11,9	11,1	11,6	12,0	11,6	11,7
BB	10,9	10,7	10,4	10,5	12,4	10,7	12,0	10,9	11,7	11,9
HB	17,0	17,2	17,9	18,0	16,1	17,9	17,6	16,3	17,7	16,2
HH	14,5	15,9	15,0	14,6	14,2	14,0	14,3	14,0	15,1	13,0
HE	15,1	15,3	15,3	15,1	12,0	12,2	13,5	12,1	10,8	11,6
MV	14,1	13,9	14,4	14,6	14,5	14,6	14,8	14,8	14,7	14,5
NI	12,4	12,4	13,2	13,2	12,9	12,5	12,0	12,8	12,9	13,1
NW	16,0	14,8	14,3	13,1	13,0	13,1	12,9	12,8	11,8	11,5
RP	14,1	13,1	14,1	14,7	15,4	12,1	11,9	12,0	12,5	11,6
SL	13,5	13,3	13,8	12,0	11,3	11,5	12,1	10,8	10,3	10,8
SN	10,7	10,9	11,2	12,0	12,2	13,0	13,0	13,7	13,6	13,4
ST	11,3	12,2	12,5	13,0	12,8	13,1	12,5	11,4	10,4	10,6
SH	14,3	13,9	14,0	14,5	14,4	14,6	14,0	14,5	14,4	13,9
TH	10,4	11,1	11,2	10,9	11,8	11,5	11,9	11,4	11,3	11,0
BG	13,9	13,7	13,7	13,8	13,4	13,3	12,9	12,7	12,4	12,3

**B** Schüler, Klassen, Lehrer und erteilte Unterrichtsstunden nach Schularten und ausgewählten Klassenstufen  
**I** Allgemein bildende Schulen  
**11** Freie Waldorfschulen  
**11.2** Klassenstufen 5 bis 10  
**11.2g** Erteilte Unterrichtsstunden je Schüler

Land	2005	2006	2007	2008	2009	2010	2011	2012	2013	2014
BW	1,83	1,77	1,79	1,80	1,83	1,84	1,87	1,95	1,96	1,96
BY	1,74	1,75	1,76	1,78	1,80	1,82	1,77	1,75	1,80	1,80
BE	1,83	1,81	1,90	1,82	1,88	2,01	1,93	1,91	1,99	1,97
BB	2,24	2,27	2,32	2,31	1,99	2,19	2,03	2,20	2,04	1,99
HB	1,51	1,67	1,50	1,47	1,52	1,48	1,51	1,63	1,54	1,64
HH	1,59	1,38	1,37	1,66	1,59	1,64	1,77	1,81	1,56	1,68
HE	1,75	1,68	1,83	1,80	2,00	1,91	1,89	1,89	2,08	1,95
MV	2,37	2,38	2,39	2,01	2,01	2,01	2,00	2,00	2,03	2,05
NI	1,83	1,86	1,71	1,72	1,75	1,79	1,85	1,76	1,78	1,79
NW	1,56	1,68	1,78	1,95	1,93	1,90	1,95	1,94	2,10	2,17
RP	1,57	1,65	1,87	1,82	1,72	1,81	1,87	1,85	1,82	1,96
SL	1,65	1,51	1,52	1,76	2,02	2,37	2,25	2,51	2,63	2,54
SN	1,94	1,93	1,96	1,55	1,45	1,79	1,65	1,75	1,76	1,80
ST	2,07	2,08	2,05	1,95	1,84	1,81	2,02	2,16	2,34	2,39
SH	1,68	1,72	1,75	1,68	1,68	1,70	1,77	1,73	1,72	1,75
TH	2,29	2,24	2,21	2,04	1,92	1,90	1,89	1,90	1,91	1,94
BG	1,75	1,75	1,78	1,81	1,83	1,85	1,87	1,89	1,94	1,95

**B** Schüler, Klassen, Lehrer und erteilte Unterrichtsstunden nach Schularten und ausgewählten Klassenstufen  
**I** Allgemein bildende Schulen  
**11** Freie Waldorfschulen  
**11.2** Klassenstufen 5 bis 10  
**11.2h** Erteilte Unterrichtsstunden je Klasse

Land	2005	2006	2007	2008	2009	2010	2011	2012	2013	2014
BW	40,2	38,1	38,4	38,2	36,8	37,2	35,5	37,4	38,1	38,3
BY	51,6	51,0	51,3	51,4	51,5	51,2	50,5	49,6	49,1	49,5
BE	53,3	52,1	53,9	51,6	53,8	57,6	56,0	52,0	54,7	54,9
BB	46,7	46,3	46,5	47,4	46,5	50,4	47,4	48,1	48,7	49,0
HB	53,6	57,3	51,5	50,5	51,0	49,4	47,9	49,8	46,4	50,2
HH	54,9	55,9	54,9	66,6	63,3	66,8	73,1	75,1	64,1	68,8
HE	55,8	54,1	58,8	57,0	62,6	58,6	56,5	57,1	61,6	56,9
MV	55,2	51,4	55,4	50,6	50,2	50,7	51,1	51,1	52,9	52,7
NI	57,1	56,4	51,4	51,0	51,5	52,6	53,8	50,4	51,1	49,2
NW	50,4	53,0	55,5	60,4	60,0	58,8	61,1	59,7	65,2	66,0
RP	50,9	53,1	56,2	52,9	50,5	52,5	54,4	50,6	52,1	56,7
SL	46,4	42,0	42,1	48,9	55,2	61,7	59,4	63,2	63,4	64,9
SN	49,7	50,8	51,3	41,1	40,8	51,3	47,4	49,8	47,9	47,4
ST	36,6	36,4	46,9	43,4	38,4	37,6	41,2	40,9	44,2	47,0
SH	49,1	48,3	49,5	48,2	48,2	46,6	49,2	46,8	45,7	45,1
TH	50,3	48,3	49,7	46,7	44,3	47,4	47,7	47,5	46,6	47,1
BG	47,5	46,9	47,8	48,3	47,8	48,2	47,6	47,7	48,9	49,1

**B** Schüler, Klassen, Lehrer und erteilte Unterrichtsstunden nach Schularten und ausgewählten Klassenstufen  
**I** Allgemein bildende Schulen  
**11** Freie Waldorfschulen  
**11.2** Klassenstufen 5 bis 10  
**11.2.1** Klassenstufen 5 und 6  
**11.2.1a** Schüler

Land	2005	2006	2007	2008	2009	2010	2011	2012	2013	2014
BW	3.871	3.823	3.928	3.982	4.084	4.181	4.147	4.048	3.988	3.813
BY	1.283	1.279	1.348	1.373	1.378	1.423	1.446	1.447	1.487	1.481
BE	471	481	494	563	618	622	656	692	645	675
BB	163	184	177	201	220	211	206	211	234	249
HB	144	140	144	143	162	181	179	176	186	188
HH	486	494	496	492	486	488	502	522	508	481
HE	839	875	898	910	954	953	911	872	882	889
MV	139	134	143	159	155	157	156	152	151	164
NI	1.094	1.206	1.230	1.194	1.218	1.271	1.289	1.246	1.208	1.213
NW	2.773	2.652	2.767	2.855	2.893	2.854	2.812	2.699	2.772	2.710
RP	385	382	408	418	451	445	422	419	421	394
SL	255	222	225	230	250	252	218	193	205	221
SN	199	204	230	233	232	231	237	246	246	265
ST	96	102	96	119	137	149	170	192	186	185
SH	807	807	824	887	863	833	794	797	795	776
TH	131	130	150	198	221	242	281	267	237	231
<b>BG</b>	<b>13.136</b>	<b>13.115</b>	<b>13.558</b>	<b>13.957</b>	<b>14.322</b>	<b>14.493</b>	<b>14.426</b>	<b>14.179</b>	<b>14.151</b>	<b>13.935</b>

**B** Schüler, Klassen, Lehrer und erteilte Unterrichtsstunden nach Schularten und ausgewählten Klassenstufen  
**I** Allgemein bildende Schulen  
**11** Freie Waldorfschulen  
**11.2** Klassenstufen 5 bis 10  
**11.2.1** Klassenstufen 5 und 6  
**11.2.1b** Klassen

Land	2005	2006	2007	2008	2009	2010	2011	2012	2013	2014
BW	173	177	182	186	205	204	216	213	211	194
BY	43	44	44	46	48	51	52	51	52	54
BE	16	16	17	20	22	22	23	26	24	24
BB	8	8	8	8	8	8	8	10	10	10
HB	4	4	4	4	5	6	6	6	6	6
HH	14	12	12	12	12	12	12	12	12	12
HE	26	27	28	29	31	32	31	30	30	31
MV	6	6	6	6	6	6	6	6	6	6
NI	36	40	40	41	41	43	44	44	43	43
NW	86	84	87	90	91	94	92	89	89	90
RP	12	12	14	15	15	16	15	17	15	13
SL	9	8	8	8	9	9	8	8	8	8
SN	8	7	8	8	8	8	8	9	10	11
ST	5	6	4	6	8	7	8	9	9	9
SH	28	29	28	29	30	30	30	30	33	29
TH	6	6	6	8	9	9	11	11	10	10
<b>BG</b>	<b>480</b>	<b>486</b>	<b>496</b>	<b>516</b>	<b>548</b>	<b>557</b>	<b>570</b>	<b>571</b>	<b>568</b>	<b>550</b>

**B Schüler, Klassen, Lehrer und erteilte Unterrichtsstunden nach Schularten und ausgewählten Klassenstufen**  
**I Allgemein bildende Schulen**  
**11 Freie Waldorfschulen**  
**11.2 Klassenstufen 5 bis 10**  
**11.2.1 Klassenstufen 5 und 6**  
**11.2.1c Lehrer**

Land	2005	2006	2007	2008	2009	2010	2011	2012	2013	2014
BW	282	286	295	271	288	290	319	326	329	304
BY	84	85	86	90	94	98	98	100	105	107
BE	34	41	41	45	47	53	52	58	53	51
BB	16	18	17	15	15	17	15	19	19	22
HB	9	8	8	8	10	11	11	11	10	11
HH	33	25	33	32	33	35	33	34	34	37
HE	43	45	46	48	76	76	63	71	82	79
MV	10	10	10	11	11	11	11	11	11	12
NI	79	87	88	83	93	103	102	95	95	95
NW	169	168	193	218	222	218	221	211	226	226
RP	26	26	26	26	25	38	37	39	34	34
SL	16	16	15	17	19	18	17	18	18	18
SN	17	16	16	15	15	17	17	17	17	18
ST	8	5	7	10	13	11	13	15	16	16
SH	56	58	59	61	60	57	57	55	55	56
TH	11	10	11	14	14	19	22	22	20	20
<b>BG</b>	<b>893</b>	<b>904</b>	<b>951</b>	<b>964</b>	<b>1.035</b>	<b>1.072</b>	<b>1.088</b>	<b>1.102</b>	<b>1.124</b>	<b>1.106</b>

Anmerkung: MV (2012): Vorjahreswerte. 2014: Werte wurden errechnet.

**B Schüler, Klassen, Lehrer und erteilte Unterrichtsstunden nach Schularten und ausgewählten Klassenstufen**  
**I Allgemein bildende Schulen**  
**11 Freie Waldorfschulen**  
**11.2 Klassenstufen 5 bis 10**  
**11.2.1 Klassenstufen 5 und 6**  
**11.2.1d Erteilte Unterrichtsstunden**

Land	2005	2006	2007	2008	2009	2010	2011	2012	2013	2014
BW	6.952	6.745	7.006	7.110	7.552	7.593	7.667	7.959	8.031	7.423
BY	2.054	2.084	2.095	2.179	2.293	2.397	2.375	2.369	2.493	2.521
BE	779	838	934	1.012	1.059	1.177	1.171	1.332	1.255	1.266
BB	380	390	385	361	365	397	382	476	451	509
HB	198	229	206	202	255	297	288	299	278	301
HH	775	570	679	819	771	801	883	946	794	810
HE	1.470	1.470	1.644	1.636	1.908	1.820	1.718	1.646	1.848	1.800
MV	246	239	257	382	372	377	374	374	378	410
NI	1.792	2.005	1.989	1.887	2.098	2.313	2.281	2.134	2.175	2.230
NW	4.251	4.210	4.922	5.568	5.574	5.417	5.480	5.234	5.562	5.627
RP	583	608	752	793	807	839	816	860	782	773
SL	348	315	315	367	430	481	464	493	494	487
SN	342	340	336	286	263	388	370	407	400	444
ST	196	118	189	259	305	259	325	359	393	413
SH	1.341	1.389	1.452	1.487	1.451	1.418	1.404	1.381	1.367	1.354
TH	261	247	275	318	317	421	500	469	423	424
<b>BG</b>	<b>21.968</b>	<b>21.797</b>	<b>23.436</b>	<b>24.666</b>	<b>25.820</b>	<b>26.395</b>	<b>26.498</b>	<b>26.738</b>	<b>27.124</b>	<b>26.792</b>

Anmerkung: MV (2012+2014): Werte wurden errechnet.



**B** Schüler, Klassen, Lehrer und erteilte Unterrichtsstunden nach Schularten und ausgewählten Klassenstufen  
**I** Allgemein bildende Schulen  
**11** Freie Waldorfschulen  
**11.2** Klassenstufen 5 bis 10  
**11.2.1** Klassenstufen 5 und 6  
**11.2.1e** Schüler je Klasse

Land	2005	2006	2007	2008	2009	2010	2011	2012	2013	2014
BW	22,4	21,6	21,6	21,4	19,9	20,5	19,2	19,0	18,9	19,7
BY	29,8	29,1	30,6	29,8	28,7	27,9	27,8	28,4	28,6	27,4
BE	29,4	30,1	29,1	28,2	28,1	28,3	28,5	26,6	26,9	28,1
BB	20,4	23,0	22,1	25,1	27,5	26,4	25,0	21,1	23,4	24,9
HB	36,0	35,0	36,0	35,8	32,4	30,2	29,8	29,3	31,0	31,3
HH	34,7	41,2	41,3	41,0	40,5	40,7	41,8	43,5	42,3	40,1
HE	32,3	32,4	32,1	31,4	30,8	29,8	29,4	29,1	29,4	28,7
MV	23,2	22,3	23,8	26,5	25,8	26,2	26,0	25,3	25,2	27,3
NI	30,4	30,2	30,8	29,1	29,7	29,6	29,3	28,3	28,1	28,2
NW	32,2	31,6	31,8	31,7	31,8	30,4	30,6	30,3	31,1	30,1
RP	32,1	31,8	29,1	27,9	30,1	27,8	28,1	24,6	28,1	30,3
SL	28,3	27,8	28,1	28,8	27,8	28,0	27,3	24,1	25,6	27,6
SN	24,9	29,1	28,8	29,1	29,0	28,9	29,6	27,3	24,6	24,1
ST	19,2	17,0	24,0	19,8	17,1	21,3	21,3	21,3	20,7	20,6
SH	28,8	27,8	29,4	30,6	28,8	27,8	26,5	26,6	24,1	26,8
TH	21,8	21,7	25,0	24,8	24,6	26,9	25,5	24,3	23,7	23,1
BG	27,4	27,0	27,3	27,0	26,1	26,0	25,3	24,8	24,9	25,3

**B** Schüler, Klassen, Lehrer und erteilte Unterrichtsstunden nach Schularten und ausgewählten Klassenstufen  
**I** Allgemein bildende Schulen  
**11** Freie Waldorfschulen  
**11.2** Klassenstufen 5 bis 10  
**11.2.1** Klassenstufen 5 und 6  
**11.2.1f** Schüler je Lehrer

Land	2005	2006	2007	2008	2009	2010	2011	2012	2013	2014
BW	13,7	13,4	13,3	14,7	14,2	14,4	13,0	12,4	12,1	12,5
BY	15,3	15,0	15,7	15,3	14,7	14,5	14,8	14,5	14,2	13,8
BE	13,9	11,7	12,0	12,5	13,1	11,7	12,6	11,9	12,2	13,2
BB	10,2	10,2	10,4	13,4	14,7	12,4	13,3	11,1	12,3	11,3
HB	16,0	17,5	18,0	17,9	16,2	16,5	16,3	16,0	18,6	17,1
HH	14,7	19,8	15,0	15,4	14,7	13,9	15,2	15,4	14,9	13,0
HE	19,5	19,6	19,4	19,0	12,6	12,5	14,5	12,3	10,8	11,3
MV	13,9	13,4	14,3	14,5	14,1	14,3	14,2	13,8	13,7	13,7
NI	13,8	13,9	14,0	14,4	13,1	12,3	12,6	13,1	12,7	12,8
NW	16,4	15,8	14,3	13,1	13,0	13,1	12,7	12,8	12,3	12,0
RP	14,8	14,7	15,7	16,0	18,0	11,7	11,4	10,7	12,4	11,6
SL	15,9	13,9	15,0	13,5	13,2	14,0	12,8	10,7	11,4	12,3
SN	11,7	12,8	14,4	15,5	15,5	13,6	13,9	14,5	14,5	14,7
ST	12,0	20,4	13,7	11,9	10,5	13,5	13,1	12,8	11,6	11,6
SH	14,4	13,9	14,0	14,5	14,4	14,6	13,9	14,5	14,5	13,9
TH	11,9	13,0	13,6	14,1	15,8	12,7	12,8	12,1	11,9	11,6
BG	14,7	14,5	14,3	14,5	13,8	13,5	13,3	12,9	12,6	12,6

**B** Schüler, Klassen, Lehrer und erteilte Unterrichtsstunden nach Schularten und ausgewählten Klassenstufen  
**I** Allgemein bildende Schulen  
**11** Freie Waldorfschulen  
**11.2** Klassenstufen 5 bis 10  
**11.2.1** Klassenstufen 5 und 6  
**11.2.1g** Erteilte Unterrichtsstunden je Schüler

Land	2005	2006	2007	2008	2009	2010	2011	2012	2013	2014
BW	1,80	1,76	1,78	1,79	1,85	1,82	1,85	1,97	2,01	1,95
BY	1,60	1,63	1,55	1,59	1,66	1,68	1,64	1,64	1,68	1,70
BE	1,65	1,74	1,89	1,80	1,71	1,89	1,79	1,92	1,95	1,88
BB	2,33	2,12	2,18	1,80	1,66	1,88	1,85	2,26	1,93	2,04
HB	1,38	1,64	1,43	1,41	1,57	1,64	1,61	1,70	1,49	1,60
HH	1,59	1,15	1,37	1,66	1,59	1,64	1,76	1,81	1,56	1,68
HE	1,75	1,68	1,83	1,80	2,00	1,91	1,89	1,89	2,10	2,02
MV	1,77	1,78	1,80	2,40	2,40	2,40	2,40	2,46	2,50	2,50
NI	1,64	1,66	1,62	1,58	1,72	1,82	1,77	1,71	1,80	1,84
NW	1,53	1,59	1,78	1,95	1,93	1,90	1,95	1,94	2,01	2,08
RP	1,51	1,59	1,84	1,90	1,79	1,89	1,93	2,05	1,86	1,96
SL	1,36	1,42	1,40	1,60	1,72	1,91	2,13	2,55	2,41	2,20
SN	1,72	1,67	1,46	1,23	1,13	1,68	1,56	1,65	1,63	1,68
ST	2,04	1,16	1,97	2,18	2,23	1,74	1,91	1,87	2,11	2,23
SH	1,66	1,72	1,76	1,68	1,68	1,70	1,77	1,73	1,72	1,74
TH	1,99	1,90	1,83	1,61	1,43	1,74	1,78	1,76	1,78	1,84
BG	1,67	1,66	1,73	1,77	1,80	1,82	1,84	1,89	1,92	1,92

**B** Schüler, Klassen, Lehrer und erteilte Unterrichtsstunden nach Schularten und ausgewählten Klassenstufen  
**I** Allgemein bildende Schulen  
**11** Freie Waldorfschulen  
**11.2** Klassenstufen 5 bis 10  
**11.2.1** Klassenstufen 5 und 6  
**11.2.1h** Erteilte Unterrichtsstunden je Klasse

Land	2005	2006	2007	2008	2009	2010	2011	2012	2013	2014
BW	40,2	38,1	38,5	38,2	36,8	37,2	35,5	37,4	38,1	38,3
BY	47,8	47,4	47,6	47,4	47,8	47,0	45,7	46,5	47,9	46,7
BE	48,7	52,4	54,9	50,6	48,1	53,5	50,9	51,2	52,3	52,8
BB	47,5	48,8	48,1	45,1	45,6	49,6	46,2	47,6	45,1	50,9
HB	49,5	57,3	51,5	50,5	51,0	49,5	48,0	49,8	46,3	50,2
HH	55,4	47,5	56,6	68,3	64,3	66,8	73,6	78,8	66,2	67,5
HE	56,5	54,4	58,7	56,4	61,5	56,9	55,4	54,9	61,6	58,1
MV	41,0	39,8	42,8	63,7	62,0	62,8	62,3	62,3	63,0	68,3
NI	49,8	50,1	49,7	46,0	51,2	53,8	51,8	48,5	50,6	51,9
NW	49,4	50,1	56,6	61,9	61,3	57,6	59,6	58,8	62,5	62,5
RP	48,6	50,7	53,7	52,9	53,8	52,4	54,4	50,6	52,1	59,5
SL	38,7	39,4	39,4	45,9	47,8	53,4	58,0	61,6	61,8	60,9
SN	42,8	48,6	42,0	35,8	32,9	48,5	46,3	45,2	40,0	40,4
ST	39,2	19,7	47,3	43,2	38,1	37,0	40,6	39,9	43,7	45,9
SH	47,9	47,9	51,9	51,3	48,4	47,3	46,8	46,0	41,4	46,7
TH	43,5	41,2	45,8	39,8	35,2	46,8	45,5	42,6	42,3	42,4
BG	45,8	44,8	47,3	47,8	47,1	47,4	46,5	46,8	47,8	48,7

**B** Schüler, Klassen, Lehrer und erteilte Unterrichtsstunden nach Schularten und ausgewählten Klassenstufen  
**I** Allgemein bildende Schulen  
**11** Freie Waldorfschulen  
**11.2** Klassenstufen 5 bis 10  
**11.2.2** Klassenstufen 7 bis 9/10  
**11.2.2a** Schüler

Land	2005	2006	2007	2008	2009	2010	2011	2012	2013	2014
BW	7.163	7.334	7.302	7.325	7.372	7.505	7.759	7.899	7.883	7.924
BY	2.341	2.396	2.439	2.498	2.548	2.585	2.614	2.684	2.659	2.736
BE	836	841	895	911	958	1.038	1.113	1.242	1.251	1.278
BB	338	306	303	333	389	389	425	489	480	489
HB	281	272	268	270	274	285	297	314	327	362
HH	959	967	948	949	951	977	986	971	969	988
HE	1.675	1.700	1.673	1.691	1.707	1.746	1.787	1.873	1.842	1.824
MV	257	254	274	294	295	297	303	308	319	299
NI	1.991	2.134	2.166	2.249	2.262	2.313	2.371	2.337	2.441	2.363
NW	5.027	5.157	5.097	5.072	5.204	5.349	5.404	5.434	5.222	5.113
RP	784	775	766	746	753	800	831	839	839	820
SL	446	472	467	465	461	425	469	463	422	419
SN	366	374	374	403	414	430	451	466	462	472
ST	187	178	179	192	197	205	218	263	305	345
SH	1.610	1.550	1.552	1.555	1.603	1.686	1.655	1.662	1.621	1.574
TH	265	258	254	259	263	332	376	431	496	498
<b>BG</b>	<b>24.526</b>	<b>24.968</b>	<b>24.957</b>	<b>25.212</b>	<b>25.651</b>	<b>26.362</b>	<b>27.059</b>	<b>27.675</b>	<b>27.538</b>	<b>27.504</b>

**B** Schüler, Klassen, Lehrer und erteilte Unterrichtsstunden nach Schularten und ausgewählten Klassenstufen  
**I** Allgemein bildende Schulen  
**11** Freie Waldorfschulen  
**11.2** Klassenstufen 5 bis 10  
**11.2.2** Klassenstufen 7 bis 9/10  
**11.2.2b** Klassen

Land	2005	2006	2007	2008	2009	2010	2011	2012	2013	2014
BW	330	340	340	346	364	373	410	410	400	407
BY	79	82	86	88	89	91	90	95	100	99
BE	29	30	32	32	33	36	38	45	45	46
BB	16	16	16	18	18	18	19	22	20	20
HB	8	8	8	8	8	8	9	10	11	12
HH	28	24	24	24	24	24	24	24	24	24
HE	53	53	52	53	54	56	59	61	62	62
MV	11	12	12	12	12	12	12	12	12	12
NI	63	70	73	75	77	79	82	81	84	87
NW	156	164	165	166	169	171	170	175	168	167
RP	24	24	25	25	26	27	28	29	29	29
SL	16	17	17	17	17	17	18	18	18	17
SN	14	15	15	16	15	15	16	16	16	17
ST	11	10	8	8	8	10	11	15	17	18
SH	55	55	56	56	56	62	58	61	58	62
TH	12	12	12	12	12	14	15	17	20	20
<b>BG</b>	<b>905</b>	<b>932</b>	<b>941</b>	<b>956</b>	<b>982</b>	<b>1.013</b>	<b>1.059</b>	<b>1.091</b>	<b>1.084</b>	<b>1.099</b>

**B** Schüler, Klassen, Lehrer und erteilte Unterrichtsstunden nach Schularten und ausgewählten Klassenstufen  
**I** Allgemein bildende Schulen  
**11** Freie Waldorfschulen  
**11.2** Klassenstufen 5 bis 10  
**11.2.2** Klassenstufen 7 bis 9/10  
**11.2.2c** Lehrer

Land	2005	2006	2007	2008	2009	2010	2011	2012	2013	2014
BW	537	549	550	505	512	530	606	628	624	638
BY	172	177	187	193	195	199	197	205	211	214
BE	72	74	75	74	85	97	101	103	111	116
BB	30	28	29	36	34	39	37	45	42	40
HB	16	16	15	15	17	15	16	19	19	23
HH	67	67	63	67	68	70	71	73	64	76
HE	124	124	122	124	146	146	137	156	171	155
MV	18	18	19	20	20	20	20	20	21	20
NI	169	182	169	178	177	183	202	185	188	178
NW	317	358	356	388	399	408	416	424	454	456
RP	57	62	57	53	53	65	68	66	67	71
SL	36	36	35	41	44	41	40	43	43	41
SN	36	37	38	38	38	34	36	35	35	37
ST	17	18	15	14	13	16	18	25	31	34
SH	113	111	111	107	111	116	118	115	113	113
TH	27	25	25	28	27	31	33	39	45	46
<b>BG</b>	<b>1.808</b>	<b>1.882</b>	<b>1.866</b>	<b>1.881</b>	<b>1.939</b>	<b>2.010</b>	<b>2.116</b>	<b>2.181</b>	<b>2.239</b>	<b>2.258</b>

Anmerkung: MV (2012): Vorjahreswerte. 2014: Werte wurden errechnet.

**B** Schüler, Klassen, Lehrer und erteilte Unterrichtsstunden nach Schularten und ausgewählten Klassenstufen  
**I** Allgemein bildende Schulen  
**11** Freie Waldorfschulen  
**11.2** Klassenstufen 5 bis 10  
**11.2.2** Klassenstufen 7 bis 9/10  
**11.2.2d** Erteilte Unterrichtsstunden

Land	2005	2006	2007	2008	2009	2010	2011	2012	2013	2014
BW	13.260	12.957	13.055	13.220	13.409	13.884	14.553	15.320	15.225	15.574
BY	4.241	4.343	4.577	4.702	4.763	4.878	4.794	4.878	4.973	5.052
BE	1.619	1.558	1.709	1.673	1.902	2.162	2.243	2.357	2.521	2.580
BB	740	720	730	871	844	914	897	1.063	1.009	961
HB	445	459	412	404	408	395	431	498	511	603
HH	1.529	1.442	1.299	1.580	1.508	1.604	1.749	1.759	1.514	1.665
HE	2.935	2.855	3.063	3.040	3.415	3.334	3.371	3.548	3.821	3.493
MV	693	686	740	529	531	535	546	546	574	538
NI	3.857	4.203	3.823	4.034	3.975	4.106	4.503	4.162	4.320	4.160
NW	7.953	8.945	9.067	9.891	10.026	10.153	10.530	10.537	11.199	11.330
RP	1.248	1.303	1.440	1.321	1.262	1.417	1.522	1.468	1.511	1.609
SL	811	735	737	856	1.004	1.122	1.081	1.151	1.154	1.136
SN	752	777	845	701	675	793	767	839	846	883
ST	389	464	374	349	309	380	457	623	755	855
SH	2.731	2.667	2.709	2.607	2.696	2.871	2.926	2.879	2.788	2.747
TH	645	623	619	615	614	670	741	860	976	988
<b>BG</b>	<b>43.848</b>	<b>44.737</b>	<b>45.199</b>	<b>46.393</b>	<b>47.341</b>	<b>49.218</b>	<b>51.111</b>	<b>52.488</b>	<b>53.697</b>	<b>54.174</b>

Anmerkung: MV (2012+2014): Werte wurden errechnet.

**B** Schüler, Klassen, Lehrer und erteilte Unterrichtsstunden nach Schularten und ausgewählten Klassenstufen  
**I** Allgemein bildende Schulen  
**11** Freie Waldorfschulen  
**11.2** Klassenstufen 5 bis 10  
**11.2.2** Klassenstufen 7 bis 9/10  
**11.2.2e** Schüler je Klasse

Land	2005	2006	2007	2008	2009	2010	2011	2012	2013	2014
BW	21,7	21,6	21,5	21,2	20,3	20,1	18,9	19,3	19,7	19,5
BY	29,6	29,2	28,4	28,4	28,6	28,4	29,0	28,3	26,6	27,6
BE	28,8	28,0	28,0	28,5	29,0	28,8	29,3	27,6	27,8	27,8
BB	21,1	19,1	18,9	18,5	21,6	21,6	22,7	22,2	24,0	24,5
HB	35,1	34,0	33,5	33,8	34,3	35,6	33,0	31,4	29,7	30,2
HH	34,3	40,3	39,5	39,5	39,6	40,7	41,1	40,5	40,4	41,2
HE	31,6	32,1	32,2	31,9	31,6	31,2	30,3	30,7	29,7	29,4
MV	23,4	21,2	22,8	24,5	24,6	24,8	25,3	25,7	26,6	24,9
NI	31,6	30,5	29,7	30,0	29,4	29,3	28,9	28,9	29,1	27,2
NW	32,2	31,4	30,9	30,6	30,8	31,3	31,8	31,1	31,1	30,6
RP	32,7	32,3	30,6	29,8	29,0	29,6	29,7	28,9	28,9	28,3
SL	27,9	27,8	27,5	27,4	27,1	25,0	26,1	25,7	23,4	24,6
SN	26,1	24,9	24,9	25,2	27,6	28,7	28,2	29,1	28,9	27,8
ST	17,0	17,8	22,4	24,0	24,6	20,5	19,8	17,5	17,9	19,2
SH	29,3	28,2	27,7	27,8	28,6	27,2	28,5	27,2	27,9	25,4
TH	22,1	21,5	21,2	21,6	21,9	23,7	25,1	25,4	24,8	24,9
BG	27,1	26,8	26,5	26,4	26,1	26,0	25,6	25,4	25,4	25,0

**B** Schüler, Klassen, Lehrer und erteilte Unterrichtsstunden nach Schularten und ausgewählten Klassenstufen  
**I** Allgemein bildende Schulen  
**11** Freie Waldorfschulen  
**11.2** Klassenstufen 5 bis 10  
**11.2.2** Klassenstufen 7 bis 9/10  
**11.2.2f** Schüler je Lehrer

Land	2005	2006	2007	2008	2009	2010	2011	2012	2013	2014
BW	13,3	13,4	13,3	14,5	14,4	14,2	12,8	12,6	12,6	12,4
BY	13,6	13,5	13,0	12,9	13,1	13,0	13,3	13,1	12,6	12,8
BE	11,6	11,4	11,9	12,3	11,3	10,7	11,0	12,1	11,3	11,0
BB	11,3	10,9	10,4	9,3	11,4	10,0	11,5	10,9	11,4	12,2
HB	17,6	17,0	17,9	18,0	16,1	19,0	18,6	16,5	17,2	15,7
HH	14,3	14,4	15,0	14,2	14,0	14,0	13,9	13,3	15,1	13,0
HE	13,5	13,7	13,8	13,6	11,7	12,0	13,0	12,0	10,8	11,8
MV	14,3	14,1	14,4	14,7	14,8	14,9	15,2	15,4	15,2	15,0
NI	11,8	11,7	12,8	12,6	12,8	12,6	11,7	12,6	13,0	13,3
NW	15,9	14,4	14,3	13,1	13,0	13,1	13,0	12,8	11,5	11,2
RP	13,8	12,5	13,4	14,1	14,2	12,3	12,2	12,7	12,5	11,5
SL	12,4	13,1	13,3	11,3	10,5	10,4	11,7	10,8	9,8	10,2
SN	10,2	10,1	9,8	10,6	10,9	12,6	12,5	13,3	13,2	12,8
ST	11,0	9,9	11,9	13,7	15,2	12,8	12,1	10,5	9,8	10,1
SH	14,2	14,0	14,0	14,5	14,4	14,5	14,0	14,5	14,3	13,9
TH	9,8	10,3	10,2	9,3	9,7	10,7	11,4	11,1	11,0	10,8
BG	13,6	13,3	13,4	13,4	13,2	13,1	12,8	12,7	12,3	12,2

**B** Schüler, Klassen, Lehrer und erteilte Unterrichtsstunden nach Schularten und ausgewählten Klassenstufen  
**I** Allgemein bildende Schulen  
**11** Freie Waldorfschulen  
**11.2** Klassenstufen 5 bis 10  
**11.2.2** Klassenstufen 7 bis 9/10  
**11.2.2g** Erteilte Unterrichtsstunden je Schüler

Land	2005	2006	2007	2008	2009	2010	2011	2012	2013	2014
BW	1,85	1,77	1,79	1,80	1,82	1,85	1,88	1,94	1,93	1,97
BY	1,81	1,81	1,88	1,88	1,87	1,89	1,83	1,82	1,87	1,85
BE	1,94	1,85	1,91	1,84	1,99	2,08	2,02	1,90	2,02	2,02
BB	2,19	2,35	2,41	2,62	2,17	2,35	2,11	2,17	2,10	1,97
HB	1,58	1,69	1,54	1,50	1,49	1,39	1,45	1,59	1,56	1,67
HH	1,59	1,49	1,37	1,66	1,59	1,64	1,77	1,81	1,56	1,69
HE	1,75	1,68	1,83	1,80	2,00	1,91	1,89	1,89	2,07	1,92
MV	2,70	2,70	2,70	1,80	1,80	1,80	1,80	1,77	1,80	1,80
NI	1,94	1,97	1,77	1,79	1,76	1,78	1,90	1,78	1,77	1,76
NW	1,58	1,73	1,78	1,95	1,93	1,90	1,95	1,94	2,14	2,22
RP	1,59	1,68	1,88	1,77	1,68	1,77	1,83	1,75	1,80	1,96
SL	1,82	1,56	1,58	1,84	2,18	2,64	2,30	2,49	2,73	2,71
SN	2,05	2,08	2,26	1,74	1,63	1,84	1,70	1,80	1,83	1,87
ST	2,08	2,61	2,09	1,82	1,57	1,85	2,10	2,37	2,48	2,48
SH	1,70	1,72	1,75	1,68	1,68	1,70	1,77	1,73	1,72	1,75
TH	2,43	2,41	2,44	2,37	2,33	2,02	1,97	2,00	1,97	1,98
BG	1,79	1,79	1,81	1,84	1,85	1,87	1,89	1,90	1,95	1,97

**B** Schüler, Klassen, Lehrer und erteilte Unterrichtsstunden nach Schularten und ausgewählten Klassenstufen  
**I** Allgemein bildende Schulen  
**11** Freie Waldorfschulen  
**11.2** Klassenstufen 5 bis 10  
**11.2.2** Klassenstufen 7 bis 9/10  
**11.2.2h** Erteilte Unterrichtsstunden je Klasse

Land	2005	2006	2007	2008	2009	2010	2011	2012	2013	2014
BW	40,2	38,1	38,4	38,2	36,8	37,2	35,5	37,4	38,1	38,3
BY	53,7	53,0	53,2	53,4	53,5	53,6	53,3	51,3	49,7	51,0
BE	55,8	51,9	53,4	52,3	57,6	60,1	59,0	52,4	56,0	56,1
BB	46,3	45,0	45,6	48,4	46,9	50,8	47,9	48,3	50,5	48,1
HB	55,6	57,4	51,5	50,5	51,0	49,4	47,9	49,8	46,5	50,3
HH	54,6	60,1	54,1	65,8	62,8	66,8	72,9	73,3	63,1	69,4
HE	55,4	53,9	58,9	57,4	63,2	59,5	57,1	58,2	61,6	56,3
MV	63,0	57,2	61,7	44,1	44,3	44,6	45,5	45,5	47,8	44,8
NI	61,2	60,0	52,4	53,8	51,6	52,0	54,9	51,4	51,4	47,8
NW	51,0	54,5	55,0	59,6	59,3	59,4	61,9	60,2	66,7	67,8
RP	52,0	54,3	57,6	52,8	48,5	52,5	54,4	50,6	52,1	55,5
SL	50,7	43,2	43,4	50,4	59,1	66,0	60,1	63,9	64,1	66,8
SN	53,7	51,8	56,3	43,8	45,0	52,9	47,9	52,4	52,9	51,9
ST	35,4	46,4	46,8	43,6	38,6	38,0	41,5	41,5	44,4	47,5
SH	49,7	48,5	48,4	46,6	48,1	46,3	50,4	47,2	48,1	44,3
TH	53,8	51,9	51,6	51,3	51,2	47,9	49,4	50,6	48,8	49,4
BG	48,5	48,0	48,0	48,5	48,2	48,6	48,3	48,1	49,5	49,3

**B** Schüler, Klassen, Lehrer und erteilte Unterrichtsstunden nach Schularten und ausgewählten Klassenstufen  
**I** Allgemein bildende Schulen  
**11** Freie Waldorfschulen  
**11.3** Klassenstufen 11 bis 12/13  
**11.3a** Schüler

Land	2005	2006	2007	2008	2009	2010	2011	2012	2013	2014
BW	4.249	4.307	4.340	4.410	4.361	4.459	4.516	4.410	4.448	4.565
BY	1.341	1.282	1.297	1.318	1.395	1.474	1.484	1.524	1.565	1.582
BE	501	540	495	514	523	556	573	611	663	701
BB	203	230	204	204	185	174	174	218	216	262
HB	167	157	156	138	148	155	171	166	178	165
HH	595	597	581	591	586	593	585	609	602	622
HE	871	912	936	940	905	912	909	923	937	964
MV	159	151	156	154	170	183	190	193	204	199
NI	1.109	1.146	1.137	1.154	1.199	1.236	1.233	1.294	1.318	1.337
NW	2.834	2.893	2.866	2.959	2.633	2.608	2.605	2.579	2.623	2.743
RP	427	474	481	478	475	453	465	456	462	469
SL	206	229	240	267	259	273	266	250	235	235
SN	198	208	204	208	210	240	235	247	271	283
ST	112	123	117	106	103	100	104	94	96	125
SH	871	907	927	896	914	873	880	921	940	944
TH	156	154	152	153	157	144	146	137	154	197
<b>BG</b>	<b>13.999</b>	<b>14.310</b>	<b>14.289</b>	<b>14.490</b>	<b>14.223</b>	<b>14.433</b>	<b>14.536</b>	<b>14.632</b>	<b>14.912</b>	<b>15.393</b>

**B** Schüler, Klassen, Lehrer und erteilte Unterrichtsstunden nach Schularten und ausgewählten Klassenstufen  
**I** Allgemein bildende Schulen  
**11** Freie Waldorfschulen  
**11.3** Klassenstufen 11 bis 12/13  
**11.3b** Lehrer

Land	2005	2006	2007	2008	2009	2010	2011	2012	2013	2014
BW	334	344	345	319	318	325	351	351	343	360
BY	118	115	116	122	128	135	136	142	145	147
BE	49	56	50	57	57	60	61	64	69	71
BB	16	22	21	21	21	21	21	25	24	27
HB	9	9	12	13	11	11	12	12	11	12
HH	63	44	39	41	42	43	50	44	40	48
HE	92	94	84	84	89	80	89	80	70	86
MV	11	11	11	11	12	13	13	13	14	14
NI	109	116	109	109	114	114	118	123	126	122
NW	217	203	189	154	153	125	126	130	117	108
RP	36	44	37	42	43	41	39	38	42	47
SL	13	20	24	17	16	21	20	17	16	16
SN	24	22	22	22	25	24	23	24	23	24
ST	10	11	10	7	7	6	7	6	8	9
SH	74	80	82	62	63	60	63	64	65	68
TH	17	19	18	19	19	19	18	19	20	26
<b>BG</b>	<b>1.192</b>	<b>1.210</b>	<b>1.169</b>	<b>1.100</b>	<b>1.118</b>	<b>1.098</b>	<b>1.147</b>	<b>1.152</b>	<b>1.133</b>	<b>1.185</b>

Anmerkung: MV (2012): Vorjahreswerte. 2014: Werte wurden errechnet.

**B** Schüler, Klassen, Lehrer und erteilte Unterrichtsstunden nach Schularten und ausgewählten Klassenstufen  
**I** Allgemein bildende Schulen  
**11** Freie Waldorfschulen  
**11.3** Klassenstufen 11 bis 12/13  
**11.3c** Erteilte Unterrichtsstunden

Land	2005	2006	2007	2008	2009	2010	2011	2012	2013	2014
BW	8.237	8.117	8.193	8.367	8.328	8.524	8.448	8.557	8.374	8.801
BY	2.868	2.787	2.814	2.934	3.108	3.274	3.298	3.378	3.419	3.442
BE	1.088	1.231	1.122	1.262	1.256	1.325	1.368	1.438	1.550	1.576
BB	372	385	400	506	510	475	512	589	563	642
HB	277	371	300	318	294	272	301	297	259	296
HH	949	815	795	993	929	974	916	989	941	1.048
HE	1.568	1.534	1.716	1.690	1.804	1.735	1.698	1.750	1.522	1.880
MV	24	23	31	31	34	37	38	39	326	318
NI	2.478	2.688	2.457	2.482	2.563	2.542	2.651	2.827	2.930	2.895
NW	5.436	5.073	4.820	3.931	3.860	3.088	3.188	3.234	2.895	2.673
RP	804	972	857	996	1.016	909	866	842	957	1.058
SL	285	409	508	369	361	565	531	460	440	428
SN	485	473	481	405	437	554	481	564	563	568
ST	262	291	263	185	150	147	163	147	188	220
SH	1.778	1.917	1.999	1.502	1.537	1.486	1.556	1.596	1.617	1.647
TH	421	440	443	423	409	421	398	409	451	548
<b>BG</b>	<b>27.332</b>	<b>27.526</b>	<b>27.199</b>	<b>26.394</b>	<b>26.596</b>	<b>26.328</b>	<b>26.413</b>	<b>27.116</b>	<b>26.995</b>	<b>28.040</b>

Anmerkung: MV (2012+2014): Werte wurden errechnet.

**B** Schüler, Klassen, Lehrer und erteilte Unterrichtsstunden nach Schularten und ausgewählten Klassenstufen  
**I** Allgemein bildende Schulen  
**11** Freie Waldorfschulen  
**11.3** Klassenstufen 11 bis 12/13  
**11.3d** Schüler je Lehrer

Land	2005	2006	2007	2008	2009	2010	2011	2012	2013	2014
BW	12,7	12,5	12,6	13,8	13,7	13,7	12,9	12,6	13,0	12,7
BY	11,4	11,1	11,2	10,8	10,9	10,9	10,9	10,7	10,8	10,8
BE	10,2	9,6	9,9	9,0	9,2	9,3	9,4	9,5	9,6	9,9
BB	12,7	10,5	9,7	9,7	8,8	8,3	8,1	8,7	9,0	9,7
HB	18,6	17,4	13,0	10,6	13,5	14,1	14,3	13,8	16,2	13,8
HH	9,4	13,6	14,9	14,4	14,0	13,8	11,7	13,8	15,1	13,0
HE	9,5	9,7	11,1	11,2	10,2	11,4	10,2	11,5	13,4	11,2
MV	14,5	13,7	14,2	14,0	14,2	14,1	14,6	14,8	14,6	14,2
NI	10,2	9,9	10,4	10,6	10,5	10,8	10,4	10,5	10,5	11,0
NW	13,1	14,3	15,2	19,2	17,2	20,9	20,7	19,8	22,4	25,4
RP	11,9	10,8	13,0	11,4	11,0	11,0	11,9	12,0	11,0	10,0
SL	15,8	11,5	10,0	15,7	16,2	13,0	13,3	14,7	14,7	14,7
SN	8,3	9,5	9,3	9,5	8,4	10,0	10,2	10,3	11,8	11,8
ST	11,2	11,2	11,7	15,1	14,7	16,7	14,9	15,7	12,0	13,9
SH	11,8	11,3	11,3	14,5	14,5	14,6	14,0	14,4	14,5	13,9
TH	9,2	8,1	8,4	8,1	8,3	7,6	8,1	7,2	7,7	7,6
<b>BG</b>	<b>11,7</b>	<b>11,8</b>	<b>12,2</b>	<b>13,2</b>	<b>12,7</b>	<b>13,1</b>	<b>12,7</b>	<b>12,7</b>	<b>13,2</b>	<b>13,0</b>



**B** Schüler, Klassen, Lehrer und erteilte Unterrichtsstunden nach Schularten und ausgewählten Klassenstufen  
**I** Allgemein bildende Schulen  
**11** Freie Waldorfschulen  
**11.3** Klassenstufen 11 bis 12/13  
**11.3e** Erteilte Unterrichtsstunden je Schüler

Land	2005	2006	2007	2008	2009	2010	2011	2012	2013	2014
<b>BW</b>	1,94	1,88	1,89	1,90	1,91	1,91	1,87	1,94	1,88	1,93
<b>BY</b>	2,14	2,17	2,17	2,23	2,23	2,22	2,22	2,22	2,18	2,18
<b>BE</b>	2,17	2,28	2,27	2,46	2,40	2,38	2,39	2,35	2,34	2,25
<b>BB</b>	1,83	1,67	1,96	2,48	2,76	2,73	2,94	2,70	2,61	2,45
<b>HB</b>	1,66	2,36	1,92	2,30	1,99	1,75	1,76	1,79	1,46	1,79
<b>HH</b>	1,59	1,37	1,37	1,68	1,59	1,64	1,57	1,62	1,56	1,68
<b>HE</b>	1,80	1,68	1,83	1,80	1,99	1,90	1,87	1,90	1,62	1,95
<b>MV</b>	0,15	0,15	0,20	0,20	0,20	0,20	0,20	0,20	1,60	1,60
<b>NI</b>	2,23	2,35	2,16	2,15	2,14	2,06	2,15	2,18	2,22	2,17
<b>NW</b>	1,92	1,75	1,68	1,33	1,47	1,18	1,22	1,25	1,10	0,97
<b>RP</b>	1,88	2,05	1,78	2,08	2,14	2,01	1,86	1,85	2,07	2,26
<b>SL</b>	1,38	1,79	2,12	1,38	1,39	2,07	2,00	1,84	1,87	1,82
<b>SN</b>	2,45	2,27	2,36	1,95	2,08	2,31	2,05	2,28	2,08	2,01
<b>ST</b>	2,34	2,37	2,25	1,75	1,46	1,47	1,57	1,56	1,96	1,76
<b>SH</b>	2,04	2,11	2,16	1,68	1,68	1,70	1,77	1,73	1,72	1,74
<b>TH</b>	2,70	2,86	2,91	2,76	2,61	2,92	2,73	2,99	2,93	2,78
<b>BG</b>	1,95	1,92	1,90	1,82	1,87	1,82	1,82	1,85	1,81	1,82

**B** Schüler, Klassen, Lehrer und erteilte Unterrichtsstunden nach Schularten und ausgewählten Klassenstufen  
**I** Allgemein bildende Schulen  
**12** Förderschulen  
**12a** Schüler

Land	2005	2006	2007	2008	2009	2010	2011	2012	2013	2014
BW	54.804	54.227	54.169	53.927	53.776	53.175	52.822	52.475	52.176	52.492
BY	60.933	60.169	59.701	59.184	58.573	57.326	55.973	55.242	54.373	54.235
BE	13.424	13.008	12.708	12.297	12.003	11.458	10.883	10.265	9.435	8.993
BB	12.673	11.546	10.538	10.040	10.009	9.794	9.633	9.387	9.084	8.767
HB	2.643	2.641	2.727	2.745	2.644	2.468	1.545	1.228	1.000	796
HH	7.465	7.357	7.283	7.091	7.041	6.650	6.152	5.533	5.230	4.957
HE	26.643	26.701	25.943	25.918	25.894	25.259	24.912	24.696	24.419	24.015
MV	11.455	10.841	10.644	10.399	10.193	9.699	9.065	8.655	8.247	8.503
NI	39.506	38.588	37.451	36.912	36.437	35.541	34.416	33.294	31.304	29.257
NW	103.341	103.052	102.691	101.753	100.920	98.483	94.805	90.211	86.177	82.273
RP	17.272	16.819	16.413	15.868	15.545	15.099	14.823	14.777	14.626	14.614
SL	4.095	4.051	3.947	3.858	3.828	3.787	3.738	3.714	3.581	3.525
SN	20.848	20.094	19.223	18.875	18.821	19.044	18.938	18.948	18.551	18.707
ST	15.530	14.773	14.310	13.833	13.184	12.888	12.111	11.663	11.146	10.619
SH	11.567	11.053	10.209	9.356	8.636	8.079	7.522	6.981	6.395	5.932
TH	14.040	13.161	12.442	11.435	10.288	9.172	8.381	8.070	7.599	7.309
<b>BG</b>	<b>416.239</b>	<b>408.081</b>	<b>400.399</b>	<b>393.491</b>	<b>387.792</b>	<b>377.922</b>	<b>365.719</b>	<b>355.139</b>	<b>343.343</b>	<b>334.994</b>

**B** Schüler, Klassen, Lehrer und erteilte Unterrichtsstunden nach Schularten und ausgewählten Klassenstufen  
**I** Allgemein bildende Schulen  
**12** Förderschulen  
**12b** Klassen

Land	2005	2006	2007	2008	2009	2010	2011	2012	2013	2014
BW	6.192	6.233	6.266	6.305	6.351	6.330	6.362	6.353	6.233	6.232
BY	5.387	5.360	5.291	5.273	5.255	5.211	5.136	5.097	5.076	5.079
BE	1.445	1.416	1.413	1.401	1.363	1.329	1.254	1.186	1.124	1.081
BB	1.380	1.271	1.165	1.124	1.100	1.081	1.053	1.028	997	962
HB	301	313	329	330	331	318	186	156	128	105
HH	701	689	716	687	726	688	632	577	545	499
HE	2.550	2.568	2.583	2.589	2.598	2.570	2.515	2.452	2.463	2.407
MV	1.188	1.128	1.121	1.092	1.064	1.008	937	895	884	911
NI	4.264	4.252	4.167	4.166	4.143	4.077	3.974	3.858	3.648	3.439
NW	9.413	9.355	9.370	9.375	9.308	9.145	9.006	8.650	8.270	7.821
RP	1.755	1.723	1.685	1.638	1.611	1.576	1.541	1.518	1.523	1.510
SL	434	418	411	409	404	396	383	378	366	366
SN	2.104	2.087	2.018	1.981	1.953	1.984	1.979	1.973	1.968	1.951
ST	1.708	1.661	1.606	1.569	1.509	1.477	1.389	1.341	1.306	1.250
SH	1.157	1.106	1.040	957	902	854	792	740	702	663
TH	1.485	1.408	1.332	1.235	1.132	1.006	938	891	846	810
<b>BG</b>	<b>41.464</b>	<b>40.988</b>	<b>40.513</b>	<b>40.131</b>	<b>39.750</b>	<b>39.050</b>	<b>38.077</b>	<b>37.093</b>	<b>36.079</b>	<b>35.086</b>

**B** Schüler, Klassen, Lehrer und erteilte Unterrichtsstunden nach Schularten und ausgewählten Klassenstufen  
**I** Allgemein bildende Schulen  
**12** Förderschulen  
**12c** Lehrer

Land	2005	2006	2007	2008	2009	2010	2011	2012	2013	2014
BW	10.739	11.047	11.400	11.580	11.809	11.832	11.832	11.861	11.933	12.014
BY	7.708	7.776	7.888	7.943	7.984	8.081	8.137	8.512	8.665	8.584
BE	2.230	2.181	2.094	2.102	2.075	1.980	1.931	1.792	1.719	1.596
BB	2.162	2.053	1.924	1.785	1.759	1.769	1.799	1.772	1.696	1.676
HB	469	473	479	511	516	496	318	271	242	213
HH	1.162	1.121	1.161	1.181	1.191	1.135	1.060	954	906	876
HE	3.902	3.940	3.973	3.994	4.907	5.152	5.045	4.944	5.150	5.419
MV	1.541	1.489	1.465	1.459	1.440	1.292	1.202	1.202	1.146	1.163
NI	5.640	5.698	5.949	6.023	6.311	6.306	6.180	5.782	5.534	5.178
NW	15.884	15.916	16.036	16.185	16.475	16.554	16.583	16.430	16.008	15.320
RP	2.545	2.515	2.523	2.523	2.551	2.505	2.454	2.432	2.412	2.415
SL	737	595	644	658	597	607	642	653	626	685
SN	3.430	3.356	3.119	3.139	3.074	3.043	3.122	3.205	3.218	3.203
ST	2.485	2.442	2.407	2.487	2.341	2.106	2.048	1.979	1.938	1.870
SH	1.590	1.556	1.519	1.505	1.493	1.429	1.369	1.309	1.215	1.173
TH	2.191	2.099	1.969	1.940	1.794	1.800	1.558	1.471	1.406	1.367
<b>BG</b>	<b>64.416</b>	<b>64.257</b>	<b>64.550</b>	<b>65.014</b>	<b>66.317</b>	<b>66.087</b>	<b>65.280</b>	<b>64.569</b>	<b>63.814</b>	<b>62.752</b>

Anmerkung: MV (2012): Vorjahreswerte.

**B** Schüler, Klassen, Lehrer und erteilte Unterrichtsstunden nach Schularten und ausgewählten Klassenstufen  
**I** Allgemein bildende Schulen  
**12** Förderschulen  
**12d** Erteilte Unterrichtsstunden

Land	2005	2006	2007	2008	2009	2010	2011	2012	2013	2014
BW	267.933	271.092	273.412	276.414	281.986	283.106	281.141	283.544	287.448	288.511
BY	182.083	179.998	178.841	180.081	178.887	178.494	177.668	179.401	181.116	182.016
BE	50.471	49.169	47.475	47.704	46.309	44.573	43.280	40.144	38.588	35.318
BB	52.658	49.555	45.089	43.075	42.387	41.208	40.859	40.466	39.020	38.221
HB	11.594	11.664	12.012	12.224	12.396	11.759	7.265	6.449	5.886	5.049
HH	27.620	26.066	24.343	26.982	27.804	26.182	23.967	22.471	20.800	20.305
HE	113.842	101.713	105.890	106.323	107.119	109.704	111.334	102.014	110.522	115.445
MV	33.738	36.103	35.833	34.758	34.017	31.497	29.223	27.951	27.983	28.604
NI	132.400	133.010	133.057	133.649	132.980	131.914	128.498	126.254	120.492	112.464
NW	382.353	384.690	383.981	392.160	388.402	385.774	382.816	374.287	357.840	344.344
RP	66.615	65.839	65.813	62.746	62.860	61.586	60.195	60.000	59.675	60.000
SL	18.604	15.030	16.454	16.881	14.928	14.922	16.171	15.944	15.221	15.361
SN	80.296	77.951	76.133	74.871	72.931	70.968	70.495	69.975	70.798	70.482
ST	55.021	53.956	52.288	51.557	46.504	44.057	42.981	41.673	40.541	38.631
SH	35.989	35.880	34.316	34.043	33.777	31.927	30.323	29.479	27.149	26.200
TH	49.564	45.609	42.482	40.966	37.443	34.173	31.185	29.831	28.497	27.506
<b>BG</b>	<b>1.560.781</b>	<b>1.537.325</b>	<b>1.527.419</b>	<b>1.534.434</b>	<b>1.520.730</b>	<b>1.501.844</b>	<b>1.477.401</b>	<b>1.449.883</b>	<b>1.431.576</b>	<b>1.408.457</b>

Anmerkung: MV (2012): Werte wurden errechnet.

**B** Schüler, Klassen, Lehrer und erteilte Unterrichtsstunden nach Schularten und ausgewählten Klassenstufen  
**I** Allgemein bildende Schulen  
**12** Förderschulen  
**12e** Schüler je Klasse

Land	2005	2006	2007	2008	2009	2010	2011	2012	2013	2014
BW	8,9	8,7	8,6	8,6	8,5	8,4	8,3	8,3	8,4	8,4
BY	11,3	11,2	11,3	11,2	11,1	11,0	10,9	10,8	10,7	10,7
BE	9,3	9,2	9,0	8,8	8,8	8,6	8,7	8,7	8,4	8,3
BB	9,2	9,1	9,0	8,9	9,1	9,1	9,1	9,1	9,1	9,1
HB	8,8	8,4	8,3	8,3	8,0	7,8	8,3	7,9	7,8	7,6
HH	10,6	10,7	10,2	10,3	9,7	9,7	9,7	9,6	9,6	9,9
HE	10,4	10,4	10,0	10,0	10,0	9,8	9,9	10,1	9,9	10,0
MV	9,6	9,6	9,5	9,5	9,6	9,6	9,7	9,7	9,3	9,3
NI	9,3	9,1	9,0	8,9	8,8	8,7	8,7	8,6	8,6	8,5
NW	11,0	11,0	11,0	10,9	10,8	10,8	10,5	10,4	10,4	10,5
RP	9,8	9,8	9,7	9,7	9,6	9,6	9,6	9,7	9,6	9,7
SL	9,4	9,7	9,6	9,4	9,5	9,6	9,8	9,8	9,8	9,6
SN	9,9	9,6	9,5	9,5	9,6	9,6	9,6	9,6	9,4	9,6
ST	9,1	8,9	8,9	8,8	8,7	8,7	8,7	8,7	8,5	8,5
SH	10,0	10,0	9,8	9,8	9,6	9,5	9,5	9,4	9,1	8,9
TH	9,5	9,3	9,3	9,3	9,1	9,1	8,9	9,1	9,0	9,0
BG	10,0	10,0	9,9	9,8	9,8	9,7	9,6	9,6	9,5	9,5

**B** Schüler, Klassen, Lehrer und erteilte Unterrichtsstunden nach Schularten und ausgewählten Klassenstufen  
**I** Allgemein bildende Schulen  
**12** Förderschulen  
**12f** Schüler je Lehrer

Land	2005	2006	2007	2008	2009	2010	2011	2012	2013	2014
BW	5,1	4,9	4,8	4,7	4,6	4,5	4,5	4,4	4,4	4,4
BY	7,9	7,7	7,6	7,5	7,3	7,1	6,9	6,5	6,3	6,3
BE	6,0	6,0	6,1	5,9	5,8	5,8	5,6	5,7	5,5	5,6
BB	5,9	5,6	5,5	5,6	5,7	5,5	5,4	5,3	5,4	5,2
HB	5,6	5,6	5,7	5,4	5,1	5,0	4,9	4,5	4,1	3,7
HH	6,4	6,6	6,3	6,0	5,9	5,9	5,8	5,8	5,8	5,7
HE	6,8	6,8	6,5	6,5	5,3	4,9	4,9	5,0	4,7	4,4
MV	7,4	7,3	7,3	7,1	7,1	7,5	7,5	7,2	7,2	7,3
NI	7,0	6,8	6,3	6,1	5,8	5,6	5,6	5,8	5,7	5,7
NW	6,5	6,5	6,4	6,3	6,1	5,9	5,7	5,5	5,4	5,4
RP	6,8	6,7	6,5	6,3	6,1	6,0	6,0	6,1	6,1	6,1
SL	5,6	6,8	6,1	5,9	6,4	6,2	5,8	5,7	5,7	5,1
SN	6,1	6,0	6,2	6,0	6,1	6,3	6,1	5,9	5,8	5,8
ST	6,2	6,0	5,9	5,6	5,6	6,1	5,9	5,9	5,8	5,7
SH	7,3	7,1	6,7	6,2	5,8	5,7	5,5	5,3	5,3	5,1
TH	6,4	6,3	6,3	5,9	5,7	5,1	5,4	5,5	5,4	5,3
BG	6,5	6,4	6,2	6,1	5,8	5,7	5,6	5,5	5,4	5,3

**B** Schüler, Klassen, Lehrer und erteilte Unterrichtsstunden nach Schularten und ausgewählten Klassenstufen  
**I** Allgemein bildende Schulen  
**12** Förderschulen  
**12g** Erteilte Unterrichtsstunden je Schüler

Land	2005	2006	2007	2008	2009	2010	2011	2012	2013	2014
BW	4,89	5,00	5,05	5,13	5,24	5,32	5,32	5,40	5,51	5,50
BY	2,99	2,99	3,00	3,04	3,05	3,11	3,17	3,25	3,33	3,36
BE	3,76	3,78	3,74	3,88	3,86	3,89	3,98	3,91	4,09	3,93
BB	4,16	4,29	4,28	4,29	4,23	4,21	4,24	4,31	4,30	4,36
HB	4,39	4,42	4,40	4,45	4,69	4,76	4,70	5,25	5,89	6,34
HH	3,70	3,54	3,34	3,81	3,95	3,94	3,90	4,06	3,98	4,10
HE	4,27	3,81	4,08	4,10	4,14	4,34	4,47	4,13	4,53	4,81
MV	2,95	3,33	3,37	3,34	3,34	3,25	3,22	3,23	3,39	3,36
NI	3,35	3,45	3,55	3,62	3,65	3,71	3,73	3,79	3,85	3,84
NW	3,70	3,73	3,74	3,85	3,85	3,92	4,04	4,15	4,15	4,19
RP	3,86	3,91	4,01	3,95	4,04	4,08	4,06	4,06	4,08	4,11
SL	4,54	3,71	4,17	4,38	3,90	3,94	4,33	4,29	4,25	4,36
SN	3,85	3,88	3,96	3,97	3,87	3,73	3,72	3,69	3,82	3,77
ST	3,54	3,65	3,65	3,73	3,53	3,42	3,55	3,57	3,64	3,64
SH	3,11	3,25	3,36	3,64	3,91	3,95	4,03	4,22	4,25	4,42
TH	3,53	3,47	3,41	3,58	3,64	3,73	3,72	3,70	3,75	3,76
BG	3,75	3,77	3,81	3,90	3,92	3,97	4,04	4,08	4,17	4,20

**B** Schüler, Klassen, Lehrer und erteilte Unterrichtsstunden nach Schularten und ausgewählten Klassenstufen  
**I** Allgemein bildende Schulen  
**12** Förderschulen  
**12h** Erteilte Unterrichtsstunden je Klasse

Land	2005	2006	2007	2008	2009	2010	2011	2012	2013	2014
BW	43,3	43,5	43,6	43,8	44,4	44,7	44,2	44,6	46,1	46,3
BY	33,8	33,6	33,8	34,2	34,0	34,3	34,6	35,2	35,7	35,8
BE	34,9	34,7	33,6	34,0	34,0	33,5	34,5	33,8	34,3	32,7
BB	38,2	39,0	38,7	38,3	38,5	38,1	38,8	39,4	39,1	39,7
HB	38,5	37,3	36,5	37,0	37,5	37,0	39,1	41,3	46,0	48,1
HH	39,4	37,8	34,0	39,3	38,3	38,1	37,9	38,9	38,2	40,7
HE	44,6	39,6	41,0	41,1	41,2	42,7	44,3	41,6	44,9	48,0
MV	28,4	32,0	32,0	31,8	32,0	31,2	31,2	31,2	31,7	31,4
NI	31,1	31,3	31,9	32,1	32,1	32,4	32,3	32,7	33,0	32,7
NW	40,6	41,1	41,0	41,8	41,7	42,2	42,5	43,3	43,3	44,0
RP	38,0	38,2	39,1	38,3	39,0	39,1	39,1	39,5	39,2	39,7
SL	42,9	36,0	40,0	41,3	37,0	37,7	42,2	42,2	41,6	42,0
SN	38,2	37,4	37,7	37,8	37,3	35,8	35,6	35,5	36,0	36,1
ST	32,2	32,5	32,6	32,9	30,8	29,8	30,9	31,1	31,0	30,9
SH	31,1	32,4	33,0	35,6	37,4	37,4	38,3	39,8	38,7	39,5
TH	33,4	32,4	31,9	33,2	33,1	34,0	33,2	33,5	33,7	34,0
BG	37,6	37,5	37,7	38,2	38,3	38,5	38,8	39,1	39,7	40,1

**B** Schüler, Klassen, Lehrer und erteilte Unterrichtsstunden nach Schularten und ausgewählten Klassenstufen  
**I** Allgemein bildende Schulen  
**12** Förderschulen  
**12.1** Schulanfänger

Land	2005	2006	2007	2008	2009	2010	2011	2012	2013	2014
<b>BW</b>	4.207	4.980	4.531	4.422	4.488	4.383	4.478	4.494	4.539	4.573
<b>BY</b>	5.488	5.616	5.494	5.416	5.289	4.798	4.687	4.546	4.380	4.530
<b>BE</b>	833	601	523	515	524	417	421	430	354	309
<b>BB</b>	623	348	364	443	464	458	431	389	398	398
<b>HB</b>	122	86	87	73	90	82	21	18	12	27
<b>HH</b>	534	518	583	429	468	476	427	365	261	351
<b>HE</b>	1.191	1.079	1.376	1.393	1.455	1.356	1.320	1.301	1.236	1.352
<b>MV</b>	576	605	729	591	550	319	285	352	343	319
<b>NI</b>	2.832	2.968	2.895	3.543	2.915	2.404	2.878	2.653	2.653	3.629
<b>NW</b>	6.637	6.199	6.406	5.832	6.144	5.402	5.663	4.541	4.551	4.736
<b>RP</b>	668	694	934	989	1.111	979	943	1.001	990	1.005
<b>SL</b>	179	187	195	192	173	159	150	203	256	229
<b>SN</b>	1.156	1.227	1.189	1.201	1.170	1.243	1.230	1.216	1.222	1.280
<b>ST</b>	666	852	686	718	600	549	409	430	420	438
<b>SH</b>	723	691	528	494	151	345	332	282	318	300
<b>TH</b>	574	562	568	436	374	293	308	319	293	291
<b>BG</b>	27.009	27.213	27.088	26.687	25.966	23.663	23.983	22.540	22.226	23.767

**B** Schüler, Klassen, Lehrer und erteilte Unterrichtsstunden nach Schularten und ausgewählten Klassenstufen  
**I** Allgemein bildende Schulen  
**12** Förderschulen  
**12.I** Förderschulklassen mit Förderschwerpunkt Lernen  
**12.Ia** Schüler

Land	2005	2006	2007	2008	2009	2010	2011	2012	2013	2014
BW	24.913	23.874	23.027	22.212	21.444	20.544	19.989	19.505	18.958	18.892
BY	15.153	13.978	13.737	13.388	12.933	12.790	12.148	11.574	10.406	9.142
BE	6.150	5.610	5.336	5.007	4.711	4.318	3.942	3.502	2.999	2.690
BB	8.036	7.102	6.300	6.012	5.928	5.764	5.614	5.300	4.813	4.507
HB	668	630	643	658	631	595	501	375	314	243
HH	4.013	3.859	3.679	3.500	3.428	3.065	2.626	2.233	2.081	1.826
HE	13.937	13.565	12.586	12.205	11.823	11.495	11.099	10.719	10.447	9.920
MV	7.387	6.677	6.397	6.039	5.796	5.364	4.761	4.435	4.318	4.436
NI	24.007	22.487	20.768	19.828	19.033	18.100	16.884	15.724	13.873	11.836
NW	48.410	46.440	44.349	42.080	39.862	37.173	33.866	30.248	26.552	23.064
RP	10.346	10.127	9.682	9.096	8.563	8.121	7.914	7.884	7.690	7.598
SL	2.174	2.064	1.943	1.853	1.797	1.752	1.706	1.645	1.601	1.321
SN	13.122	12.000	11.280	11.019	11.027	11.220	11.145	11.085	10.764	10.767
ST	9.604	8.844	8.329	7.942	7.436	7.136	6.487	6.043	5.566	5.003
SH	7.164	6.663	5.833	5.089	4.361	3.800	3.259	2.728	2.185	1.766
TH	6.534	6.021	5.665	5.185	4.590	3.721	3.442	3.351	3.073	2.860
<b>BG</b>	<b>201.618</b>	<b>189.941</b>	<b>179.554</b>	<b>171.113</b>	<b>163.363</b>	<b>154.958</b>	<b>145.383</b>	<b>136.351</b>	<b>125.640</b>	<b>115.871</b>

Anmerkung: TH: Förderschwerpunkt Lernen ist erst ab Klassenstufe 3 eingerichtet.

**B** Schüler, Klassen, Lehrer und erteilte Unterrichtsstunden nach Schularten und ausgewählten Klassenstufen  
**I** Allgemein bildende Schulen  
**12** Förderschulen  
**12.I** Förderschulklassen mit Förderschwerpunkt Lernen  
**12.Ib** Klassen

Land	2005	2006	2007	2008	2009	2010	2011	2012	2013	2014
BW	2.305	2.279	2.218	2.166	2.120	2.059	2.042	1.995	1.891	1.846
BY	1.139	1.064	1.042	1.017	1.000	1.000	965	925	842	745
BE	568	524	508	485	456	424	372	321	283	252
BB	781	688	610	585	567	551	530	501	451	422
HB	52	51	52	53	51	50	42	33	27	23
HH	332	313	292	262	265	227	206	175	181	180
HE	1.200	1.175	1.149	1.113	1.080	1.063	1.015	967	932	860
MV	704	649	633	600	571	520	463	431	419	430
NI	2.296	2.198	2.058	2.013	1.942	1.859	1.738	1.612	1.419	1.187
NW	3.950	3.815	3.692	3.659	3.473	3.374	3.232	2.959	2.667	2.409
RP	907	863	831	798	759	722	705	697	700	694
SL	172	160	155	151	146	141	136	137	131	132
SN	1.143	1.051	1.006	980	963	983	981	974	963	957
ST	891	836	790	754	716	690	632	588	551	487
SH	625	569	509	441	398	336	284	237	210	175
TH	.	.	.	.	473	374	357	371	322	276
<b>BG</b>	<b>17.065</b>	<b>16.235</b>	<b>15.545</b>	<b>15.077</b>	<b>14.980</b>	<b>14.373</b>	<b>13.700</b>	<b>12.923</b>	<b>11.989</b>	<b>11.075</b>

Anmerkung: TH (bis 2008): Es liegen keine Werte vor, da nicht nach Förderschwerpunkten aufteilbar. TH (ab 2009) Schätzwerte.

**B Schüler, Klassen, Lehrer und erteilte Unterrichtsstunden nach Schularten und ausgewählten Klassenstufen**  
**I Allgemein bildende Schulen**  
**12 Förderschulen**  
**12.I Förderschulklassen mit Förderschwerpunkt Lernen**  
**12.Ic Lehrer**

Land	2005	2006	2007	2008	2009	2010	2011	2012	2013	2014
BW	3.120	3.123	3.140	2.973	2.961	2.875	2.820	2.743	2.711	2.705
BY	1.732	1.648	1.636	1.570	1.592	1.590	1.573	1.536	1.460	1.309
BE	948	879	828	950	803	698	660	536	527	429
BB	1.023	925	840	774	761	766	757	732	659	625
HB	71	73	75	80	73	76	63	59	46	48
HH	557	510	510	520	542	479	433	360	315	313
HE	1.647	1.612	1.577	1.527	1.820	1.897	1.662	1.651	1.894	2.017
MV	943	847	880	847	819	715	631	631	600	599
NI	2.867	2.777	2.823	2.773	2.861	2.789	2.646	2.272	2.034	1.742
NW	5.658	5.492	5.385	5.308	5.255	5.162	5.088	4.828	4.330	3.964
RP	1.257	1.219	1.199	1.194	1.177	1.149	1.103	1.098	1.088	1.080
SL	266	205	221	228	185	182	178	174	176	176
SN	1.862	1.691	1.555	1.554	1.515	1.506	1.549	1.583	1.590	1.571
ST	1.319	1.239	1.209	1.274	1.181	1.042	928	871	829	750
SH	793	751	683	637	639	624	557	375	311	267
TH	.	.	.	.	.	.	.	.	.	.
<b>BG</b>	<b>24.063</b>	<b>22.991</b>	<b>22.560</b>	<b>22.209</b>	<b>22.184</b>	<b>21.550</b>	<b>20.648</b>	<b>19.449</b>	<b>18.570</b>	<b>17.595</b>

Anmerkung: Einschließlich Sozialpädagogen mit Klassenlehrerfunktion und Personen ohne Lehramt mit überwiegender Lehrfunktion, wie z.B. heilpädagogische Hilfskräfte. Ohne Thüringen, da nicht nach Förderschwerpunkten aufteilbar. MV (2012): Vorjahreswerte.

**B Schüler, Klassen, Lehrer und erteilte Unterrichtsstunden nach Schularten und ausgewählten Klassenstufen**  
**I Allgemein bildende Schulen**  
**12 Förderschulen**  
**12.I Förderschulklassen mit Förderschwerpunkt Lernen**  
**12.Id Erteilte Unterrichtsstunden**

Land	2005	2006	2007	2008	2009	2010	2011	2012	2013	2014
BW	70.971	73.195	69.411	67.842	67.562	65.541	63.723	62.061	62.485	62.209
BY	40.602	37.454	36.317	34.766	34.916	34.396	33.493	31.578	29.847	27.264
BE	21.380	19.508	18.419	20.955	17.487	15.385	14.161	11.330	11.106	9.145
BB	24.468	21.891	19.172	18.402	18.124	17.529	17.194	16.665	14.887	13.855
HB	1.801	1.819	1.875	1.921	1.817	1.875	1.526	1.344	1.171	1.140
HH	12.937	11.907	10.877	11.900	12.018	11.342	9.872	8.359	7.430	6.711
HE	59.551	51.670	51.372	50.068	48.910	49.925	49.602	38.851	43.837	45.996
MV	19.905	20.042	19.318	18.318	17.488	14.168	13.639	12.696	12.290	12.639
NI	66.556	63.730	60.771	59.332	57.410	55.260	51.659	48.200	42.732	36.021
NW	132.667	132.736	128.930	128.625	125.277	121.192	116.295	108.695	96.948	89.160
RP	31.435	29.981	29.156	27.284	26.338	25.438	24.452	24.429	24.357	24.445
SL	6.464	5.014	5.443	5.596	4.340	4.343	4.293	4.035	3.987	4.174
SN	43.601	39.287	37.990	37.061	35.955	35.129	34.966	34.568	34.974	34.573
ST	28.762	27.186	26.013	26.454	23.707	20.724	19.626	18.139	16.938	14.976
SH	16.821	16.119	14.001	13.226	13.331	12.814	11.447	7.774	6.199	5.606
TH	.	.	.	.	.	.	.	.	.	.
<b>BG</b>	<b>577.921</b>	<b>551.539</b>	<b>529.065</b>	<b>521.750</b>	<b>504.680</b>	<b>485.061</b>	<b>465.948</b>	<b>428.724</b>	<b>409.188</b>	<b>387.914</b>

Anmerkung: Ohne Thüringen, da nicht nach Förderschwerpunkten aufteilbar. MV (2012): Werte wurden errechnet.



**B** Schüler, Klassen, Lehrer und erteilte Unterrichtsstunden nach Schularten und ausgewählten Klassenstufen  
**I** Allgemein bildende Schulen  
**12** Förderschulen  
**12.I** Förderschulklassen mit Förderschwerpunkt Lernen  
**12.Ie** Schüler je Klasse

Land	2005	2006	2007	2008	2009	2010	2011	2012	2013	2014
BW	10,8	10,5	10,4	10,3	10,1	10,0	9,8	9,8	10,0	10,2
BY	13,3	13,1	13,2	13,2	12,9	12,8	12,6	12,5	12,4	12,3
BE	10,8	10,7	10,5	10,3	10,3	10,2	10,6	10,9	10,6	10,7
BB	10,3	10,3	10,3	10,3	10,5	10,5	10,6	10,6	10,7	10,7
HB	12,8	12,4	12,4	12,4	12,4	11,9	11,9	11,4	11,6	10,6
HH	12,1	12,3	12,6	13,4	12,9	13,5	12,7	12,8	11,5	10,1
HE	11,6	11,5	11,0	11,0	10,9	10,8	10,9	11,1	11,2	11,5
MV	10,5	10,3	10,1	10,1	10,2	10,3	10,3	10,3	10,3	10,3
NI	10,5	10,2	10,1	9,8	9,8	9,7	9,7	9,8	9,8	10,0
NW	12,3	12,2	12,0	11,5	11,5	11,0	10,5	10,2	10,0	9,6
RP	11,4	11,7	11,7	11,4	11,3	11,2	11,2	11,3	11,0	10,9
SL	12,6	12,9	12,5	12,3	12,3	12,4	12,5	12,0	12,2	10,0
SN	11,5	11,4	11,2	11,2	11,5	11,4	11,4	11,4	11,2	11,3
ST	10,8	10,6	10,5	10,5	10,4	10,3	10,3	10,3	10,1	10,3
SH	11,5	11,7	11,5	11,5	11,0	11,3	11,5	11,5	10,4	10,1
TH	.	.	.	.	9,7	9,9	9,6	9,0	9,5	10,4
BG	11,4	11,3	11,2	11,0	10,9	10,8	10,6	10,6	10,5	10,5

Anmerkung: TH (bis 2008): Es liegen keine Werte vor, da nicht nach Förderschwerpunkten aufteilbar.

**B** Schüler, Klassen, Lehrer und erteilte Unterrichtsstunden nach Schularten und ausgewählten Klassenstufen  
**I** Allgemein bildende Schulen  
**12** Förderschulen  
**12.I** Förderschulklassen mit Förderschwerpunkt Lernen  
**12.If** Schüler je Lehrer

Land	2005	2006	2007	2008	2009	2010	2011	2012	2013	2014
BW	8,0	7,6	7,3	7,5	7,2	7,1	7,1	7,1	7,0	7,0
BY	8,7	8,5	8,4	8,5	8,1	8,0	7,7	7,5	7,1	7,0
BE	6,5	6,4	6,4	5,3	5,9	6,2	6,0	6,5	5,7	6,3
BB	7,9	7,7	7,5	7,8	7,8	7,5	7,4	7,2	7,3	7,2
HB	9,4	8,6	8,6	8,2	8,6	7,8	8,0	6,4	6,8	5,1
HH	7,2	7,6	7,2	6,7	6,3	6,4	6,1	6,2	6,6	5,8
HE	8,5	8,4	8,0	8,0	6,5	6,1	6,7	6,5	5,5	4,9
MV	7,8	7,9	7,3	7,1	7,1	7,5	7,5	7,0	7,2	7,4
NI	8,4	8,1	7,4	7,2	6,7	6,5	6,4	6,9	6,8	6,8
NW	8,6	8,5	8,2	7,9	7,6	7,2	6,7	6,3	6,1	5,8
RP	8,2	8,3	8,1	7,6	7,3	7,1	7,2	7,2	7,1	7,0
SL	8,2	10,1	8,8	8,1	9,7	9,6	9,6	9,5	9,1	7,5
SN	7,0	7,1	7,3	7,1	7,3	7,5	7,2	7,0	6,8	6,9
ST	7,3	7,1	6,9	6,2	6,3	6,8	7,0	6,9	6,7	6,7
SH	9,0	8,9	8,5	8,0	6,8	6,1	5,9	7,3	7,0	6,6
TH	.	.	.	.	.	.	.	.	.	.
BG	8,1	8,0	7,7	7,5	7,2	7,0	7,0	7,0	6,8	6,6

Anmerkung: Ohne Thüringen, da nicht nach Förderschwerpunkten aufteilbar.

**B Schüler, Klassen, Lehrer und erteilte Unterrichtsstunden nach Schularten und ausgewählten Klassenstufen**  
**I Allgemein bildende Schulen**  
**12 Förderschulen**  
**12.I Förderschulklassen mit Förderschwerpunkt Lernen**  
**12.Ig Erteilte Unterrichtsstunden je Schüler**

Land	2005	2006	2007	2008	2009	2010	2011	2012	2013	2014
BW	2,85	3,07	3,01	3,05	3,15	3,19	3,19	3,18	3,30	3,29
BY	2,68	2,68	2,64	2,60	2,70	2,69	2,76	2,73	2,87	2,98
BE	3,48	3,48	3,45	4,19	3,71	3,56	3,59	3,24	3,70	3,40
BB	3,04	3,08	3,04	3,06	3,06	3,04	3,06	3,14	3,09	3,07
HB	2,70	2,89	2,92	2,92	2,88	3,15	3,05	3,58	3,73	4,69
HH	3,22	3,09	2,96	3,40	3,51	3,70	3,76	3,74	3,57	3,68
HE	4,27	3,81	4,08	4,10	4,14	4,34	4,47	3,62	4,20	4,64
MV	2,69	3,00	3,02	3,03	3,02	2,64	2,86	2,86	2,85	2,85
NI	2,77	2,83	2,93	2,99	3,02	3,05	3,06	3,07	3,08	3,04
NW	2,74	2,86	2,91	3,06	3,14	3,26	3,43	3,59	3,65	3,87
RP	3,04	2,96	3,01	3,00	3,08	3,13	3,09	3,10	3,17	3,22
SL	2,97	2,43	2,80	3,02	2,42	2,48	2,52	2,45	2,49	3,16
SN	3,32	3,27	3,37	3,36	3,26	3,13	3,14	3,12	3,25	3,21
ST	2,99	3,07	3,12	3,33	3,19	2,90	3,03	3,00	3,04	2,99
SH	2,35	2,42	2,40	2,60	3,06	3,37	3,51	2,85	2,84	3,17
TH	.	.	.	.	.	.	.	.	.	.
<b>BG</b>	<b>2,96</b>	<b>3,00</b>	<b>3,04</b>	<b>3,14</b>	<b>3,18</b>	<b>3,21</b>	<b>3,28</b>	<b>3,22</b>	<b>3,34</b>	<b>3,43</b>

Anmerkung: Ohne Thüringen, da nicht nach Förderschwerpunkten aufteilbar.

**B Schüler, Klassen, Lehrer und erteilte Unterrichtsstunden nach Schularten und ausgewählten Klassenstufen**  
**I Allgemein bildende Schulen**  
**12 Förderschulen**  
**12.I Förderschulklassen mit Förderschwerpunkt Lernen**  
**12.Ih Erteilte Unterrichtsstunden je Klasse**

Land	2005	2006	2007	2008	2009	2010	2011	2012	2013	2014
BW	30,8	32,1	31,3	31,3	31,9	31,8	31,2	31,1	33,0	33,7
BY	35,6	35,2	34,9	34,2	34,9	34,4	34,7	34,1	35,4	36,6
BE	37,6	37,2	36,3	43,2	38,3	36,3	38,1	35,3	39,2	36,3
BB	31,3	31,8	31,4	31,5	32,0	31,8	32,4	33,3	33,0	32,8
HB	34,6	35,7	36,1	36,2	35,6	37,5	36,3	40,7	43,4	49,6
HH	39,0	38,0	37,3	45,4	45,4	50,0	47,9	47,8	41,0	37,3
HE	49,6	44,0	44,7	45,0	45,3	47,0	48,9	40,2	47,0	53,5
MV	28,3	30,9	30,5	30,5	30,6	27,2	29,5	29,5	29,3	29,4
NI	29,0	29,0	29,5	29,5	29,6	29,7	29,7	29,9	30,1	30,3
NW	33,6	34,8	34,9	35,2	36,1	35,9	36,0	36,7	36,4	37,0
RP	34,7	34,7	35,1	34,2	34,7	35,2	34,7	35,0	34,8	35,2
SL	37,6	31,3	35,1	37,1	29,7	30,8	31,6	29,5	30,4	31,6
SN	38,1	37,4	37,8	37,8	37,3	35,7	35,6	35,5	36,3	36,1
ST	32,3	32,5	32,9	35,1	33,1	30,0	31,1	30,8	30,7	30,8
SH	26,9	28,3	27,5	30,0	33,5	38,1	40,3	32,8	29,5	32,0
TH	.	.	.	.	.	.	.	.	.	.
<b>BG</b>	<b>33,9</b>	<b>34,0</b>	<b>34,0</b>	<b>34,6</b>	<b>34,8</b>	<b>34,6</b>	<b>34,9</b>	<b>34,2</b>	<b>35,1</b>	<b>35,9</b>

Anmerkung: Ohne Thüringen, da nicht nach Förderschwerpunkten aufteilbar.

**B Schüler, Klassen, Lehrer und erteilte Unterrichtsstunden nach Schularten und ausgewählten Klassenstufen**  
**I Allgemein bildende Schulen**  
**12 Förderschulen**  
**12.I Förderschulklassen mit Förderschwerpunkt Lernen**  
**12.I.1 Schulanfänger**

Land	2005	2006	2007	2008	2009	2010	2011	2012	2013	2014
BW	1.415	1.808	1.510	1.467	1.518	1.441	1.518	1.509	1.466	1.466
BY	47	106	93	114	72	45	63	70	41	41
BE	-	-	-	-	-	-	-	-	-	-
BB	194	7	11	84	110	87	60	60	55	55
HB	8	7	5	9	6	3	7	4	6	6
HH	45	36	22	10	21	22	12	18	38	38
HE	302	298	343	356	326	328	316	276	242	242
MV	.	73	214	164	145	-	-	-	-	-
NI	.	1.725	1.605	1.903	1.523	1.224	1.412	1.250	1.250	1.250
NW	686	641	753	665	640	557	524	340	313	313
RP	331	298	343	643	816	733	684	737	779	779
SL	179	43	57	56	48	32	28	39	59	59
SN	562	533	517	525	521	535	551	583	581	581
ST	225	316	245	255	195	166	105	73	74	74
SH	179	181	101	112	44	33	26	10	12	12
TH	164	180	155	131	72	-	-	-	-	-
<b>BG</b>	<b>4.337</b>	<b>6.252</b>	<b>5.974</b>	<b>6.494</b>	<b>6.057</b>	<b>5.206</b>	<b>5.306</b>	<b>4.969</b>	<b>4.916</b>	<b>4.916</b>

Anmerkung: BE (ab 2004): Es gibt keine Schulanfänger mit Förderschwerpunkt Lernen. HH: In einem Schulversuch werden Kinder mit Förderbedarf Sprache o. Lernen in Regelschulen und in Förderzentren zusätzlich betreut. HE (2009): Der Wert wurde gegenüber der Veröffentlichung Nr. 190 korrigiert. SL (2004), NI (2005): Nicht nach Förderschwerpunkten aufteilbar. TH+MV (ab 2010): Förderschwerpunkt Lernen wird zu einem späteren Zeitpunkt nach der Einschulung festgestellt. BG (2009): Summe wurde korrigiert.

**B** Schüler, Klassen, Lehrer und erteilte Unterrichtsstunden nach Schularten und ausgewählten Klassenstufen  
**I** Allgemein bildende Schulen  
**12** Förderschulen  
**12.II** Förderschulklassen mit sonstigen Förderschwerpunkten  
**12.IIa** Schüler

Land	2005	2006	2007	2008	2009	2010	2011	2012	2013	2014
BW	29.891	30.353	31.142	31.715	32.332	32.631	32.833	32.970	33.218	33.600
BY	45.780	46.191	45.964	45.796	45.640	44.536	43.825	43.668	43.967	45.093
BE	7.274	7.398	7.372	7.290	7.292	7.140	6.941	6.763	6.436	6.303
BB	4.637	4.444	4.238	4.028	4.081	4.030	4.019	4.087	4.271	4.260
HB	1.975	2.011	2.084	2.087	2.013	1.873	1.044	853	686	553
HH	3.452	3.498	3.604	3.591	3.613	3.585	3.526	3.300	3.149	3.131
HE	12.706	13.136	13.357	13.713	14.071	13.764	13.813	13.977	13.972	14.095
MV	4.068	4.164	4.247	4.360	4.397	4.335	4.304	4.220	3.929	4.067
NI	15.499	16.101	16.683	17.084	17.404	17.441	17.532	17.570	17.431	17.421
NW	54.931	56.612	58.342	59.673	61.058	61.310	60.939	59.963	59.625	59.209
RP	6.926	6.692	6.731	6.772	6.982	6.978	6.909	6.893	6.936	7.016
SL	1.921	1.987	2.004	2.005	2.031	2.035	2.032	2.069	1.980	2.204
SN	7.726	8.094	7.943	7.856	7.794	7.824	7.793	7.863	7.787	7.940
ST	5.926	5.929	5.981	5.891	5.748	5.752	5.624	5.620	5.580	5.616
SH	4.403	4.390	4.376	4.267	4.275	4.279	4.263	4.253	4.210	4.166
TH	7.506	7.140	6.777	6.250	5.698	5.451	4.939	4.719	4.526	4.449
<b>BG</b>	<b>214.621</b>	<b>218.140</b>	<b>220.845</b>	<b>222.378</b>	<b>224.429</b>	<b>222.964</b>	<b>220.336</b>	<b>218.788</b>	<b>217.703</b>	<b>219.123</b>

Anmerkung: Einschließlich Schüler, die bislang keinem Förderschwerpunkt zugeordnet wurden. BY: Einschließlich sonderpädagogischer Diagnose- und Förderklassen. TH (2005): Einschließlich 84 Schüler, die ohne sonderpädagogischen Förderbedarf an Förderschulen unterrichtet werden.

**B** Schüler, Klassen, Lehrer und erteilte Unterrichtsstunden nach Schularten und ausgewählten Klassenstufen  
**I** Allgemein bildende Schulen  
**12** Förderschulen  
**12.II** Förderschulklassen mit sonstigen Förderschwerpunkten  
**12.IIb** Klassen

Land	2005	2006	2007	2008	2009	2010	2011	2012	2013	2014
BW	3.887	3.954	4.048	4.139	4.231	4.271	4.320	4.358	4.342	4.386
BY	4.248	4.296	4.249	4.256	4.255	4.211	4.171	4.172	4.234	4.334
BE	877	892	905	916	907	905	882	865	841	829
BB	599	583	555	539	533	530	523	527	546	540
HB	249	262	277	277	280	268	144	123	101	82
HH	369	376	424	425	461	461	426	402	364	319
HE	1.350	1.393	1.434	1.476	1.518	1.507	1.500	1.485	1.531	1.547
MV	484	479	488	492	493	488	474	464	465	481
NI	1.968	2.054	2.109	2.153	2.201	2.218	2.236	2.246	2.229	2.252
NW	5.463	5.540	5.678	5.716	5.835	5.771	5.774	5.691	5.603	5.412
RP	848	860	854	840	852	854	836	821	823	816
SL	262	258	256	258	258	255	247	241	235	234
SN	961	1.036	1.012	1.001	990	1.001	998	999	1.005	994
ST	817	825	816	815	793	787	757	753	755	763
SH	532	537	531	516	504	518	508	503	492	488
TH	.	.	.	.	659	632	581	520	524	534
<b>BG</b>	<b>22.914</b>	<b>23.345</b>	<b>23.636</b>	<b>23.819</b>	<b>24.770</b>	<b>24.677</b>	<b>24.377</b>	<b>24.170</b>	<b>24.090</b>	<b>24.011</b>

Anmerkung: BY: Einschließlich sonderpädagogischer Diagnose- und Förderklassen. HE: Ohne Klassen der Schulen für Kranke. TH (bis 2008): Klassen nicht nach Förderschwerpunkt aufteilbar. TH (ab 2009): Schätzwerte.

**B Schüler, Klassen, Lehrer und erteilte Unterrichtsstunden nach Schularten und ausgewählten Klassenstufen**  
**I Allgemein bildende Schulen**  
**12 Förderschulen**  
**12.II Förderschulklassen mit sonstigen Förderschwerpunkten**  
**12.IIc Lehrer**

Land	2005	2006	2007	2008	2009	2010	2011	2012	2013	2014
BW	7.619	7.924	8.260	8.607	8.848	8.957	9.012	9.118	9.222	9.308
BY	5.976	6.128	6.252	6.373	6.392	6.491	6.564	6.976	7.205	7.275
BE	1.282	1.302	1.266	1.152	1.272	1.282	1.271	1.256	1.192	1.167
BB	1.139	1.128	1.084	1.011	998	1.003	1.042	1.040	1.037	1.051
HB	398	400	404	431	443	420	255	212	196	165
HH	605	611	651	661	649	656	627	594	591	563
HE	2.256	2.328	2.396	2.466	3.087	3.255	3.383	3.293	3.256	3.402
MV	598	642	585	612	621	577	571	571	546	564
NI	2.773	2.921	3.126	3.250	3.450	3.517	3.534	3.510	3.500	3.436
NW	10.226	10.424	10.651	10.877	11.220	11.392	11.495	11.602	11.678	11.356
RP	1.288	1.296	1.324	1.329	1.374	1.356	1.351	1.334	1.324	1.335
SL	471	390	423	430	412	425	464	479	450	509
SN	1.568	1.665	1.564	1.585	1.559	1.537	1.573	1.622	1.628	1.632
ST	1.166	1.203	1.198	1.213	1.160	1.064	1.120	1.108	1.109	1.120
SH	797	805	836	868	854	805	812	934	904	906
TH	.	.	.	.	.	.	.	.	1.406	1.367
<b>BG</b>	<b>38.162</b>	<b>39.167</b>	<b>40.021</b>	<b>40.865</b>	<b>42.339</b>	<b>42.737</b>	<b>43.074</b>	<b>43.649</b>	<b>45.244</b>	<b>45.156</b>

Anmerkung: Einschließlich Sozialpädagogen mit Klassenlehrerfunktion und Personen ohne Lehramt mit überwiegender Lehrfunktion, wie heilpädagogische Hilfskräfte. BY: Einschließlich sonderpädagogischer Diagnose- und Förderklassen. MV (2012): Vorjahreswerte. TH: Ohne Thüringen, da nicht nach Förderschwerpunkten aufteilbar.

**B Schüler, Klassen, Lehrer und erteilte Unterrichtsstunden nach Schularten und ausgewählten Klassenstufen**  
**I Allgemein bildende Schulen**  
**12 Förderschulen**  
**12.II Förderschulklassen mit sonstigen Förderschwerpunkten**  
**12.IIId Erteilte Unterrichtsstunden**

Land	2005	2006	2007	2008	2009	2010	2011	2012	2013	2014
BW	196.962	197.897	204.001	208.572	214.424	217.565	217.418	221.483	224.963	226.302
BY	141.481	142.544	142.524	145.315	143.971	144.098	144.175	147.823	151.269	154.752
BE	29.091	29.661	29.056	26.749	28.822	29.188	29.119	28.814	27.482	26.173
BB	28.190	27.664	25.917	24.673	24.263	23.679	23.665	23.801	24.133	24.366
HB	9.793	9.845	10.137	10.303	10.579	9.884	5.739	5.105	4.715	3.909
HH	14.683	14.159	13.466	15.082	15.786	14.840	14.095	14.112	13.370	13.594
HE	54.291	50.043	54.518	56.255	58.209	59.779	61.732	63.163	66.685	69.449
MV	13.833	16.061	16.515	16.440	16.529	17.329	15.584	15.255	15.693	15.965
NI	65.844	69.280	72.286	74.317	75.570	76.654	76.839	78.054	77.760	76.443
NW	249.686	251.954	255.051	263.535	263.125	264.582	266.521	265.592	260.892	255.184
RP	35.180	35.858	36.657	35.462	36.522	36.148	35.743	35.571	35.318	35.555
SL	12.140	10.016	11.011	11.285	10.588	10.579	11.878	11.909	11.234	11.187
SN	36.695	38.664	38.143	37.810	36.976	35.839	35.529	35.407	35.824	35.909
ST	26.259	26.770	26.275	25.103	22.797	23.333	23.355	23.534	23.603	23.655
SH	19.168	19.761	20.315	20.817	20.446	19.113	18.876	21.705	20.950	20.594
TH	.	.	.	.	.	.	.	.	.	.
<b>BG</b>	<b>933.296</b>	<b>940.177</b>	<b>955.872</b>	<b>971.718</b>	<b>978.607</b>	<b>982.610</b>	<b>980.268</b>	<b>991.328</b>	<b>993.891</b>	<b>993.037</b>

Anmerkung: BY: Einschließlich sonderpädagogischer Diagnose- und Förderklassen. MV (2012): Werte wurden errechnet. TH: Ohne Thüringen, da nicht nach Förderschwerpunkten aufteilbar.

**B** Schüler, Klassen, Lehrer und erteilte Unterrichtsstunden nach Schularten und ausgewählten Klassenstufen  
**I** Allgemein bildende Schulen  
**12** Förderschulen  
**12.II** Förderschulklassen mit sonstigen Förderschwerpunkten  
**12.IIe** Schüler je Klasse

Land	2005	2006	2007	2008	2009	2010	2011	2012	2013	2014
BW	7,7	7,7	7,7	7,7	7,6	7,6	7,6	7,6	7,7	7,7
BY	10,8	10,8	10,8	10,8	10,7	10,6	10,5	10,5	10,4	10,4
BE	8,3	8,3	8,1	8,0	8,0	7,9	7,9	7,8	7,7	7,6
BB	7,7	7,6	7,6	7,5	7,7	7,6	7,7	7,8	7,8	7,9
HB	7,9	7,7	7,5	7,5	7,2	7,0	7,3	6,9	6,8	6,7
HH	9,4	9,3	8,5	8,4	7,8	7,8	8,3	8,2	8,7	9,8
HE	9,4	9,4	9,3	9,3	9,3	9,1	9,2	9,4	9,1	9,1
MV	8,4	8,7	8,7	8,9	8,9	8,9	9,1	9,1	8,4	8,5
NI	7,9	7,8	7,9	7,9	7,9	7,9	7,8	7,8	7,8	7,7
NW	10,1	10,2	10,3	10,4	10,5	10,6	10,6	10,5	10,6	10,9
RP	8,2	7,8	7,9	8,1	8,2	8,2	8,3	8,4	8,4	8,6
SL	7,3	7,7	7,8	7,8	7,9	8,0	8,2	8,6	8,4	9,4
SN	8,0	7,8	7,8	7,8	7,9	7,8	7,8	7,9	7,7	8,0
ST	7,3	7,2	7,3	7,2	7,2	7,3	7,4	7,5	7,4	7,4
SH	8,3	8,2	8,2	8,3	8,5	8,3	8,4	8,5	8,6	8,5
TH	.	.	.	.	8,6	8,6	8,5	9,1	8,6	8,3
BG	9,0	9,0	9,1	9,1	9,1	9,0	9,0	9,1	9,0	9,1

Anmerkung: Bis 2008 ohne Wert von Thüringen, da nicht nach Förderschwerpunkten aufteilbar.

**B** Schüler, Klassen, Lehrer und erteilte Unterrichtsstunden nach Schularten und ausgewählten Klassenstufen  
**I** Allgemein bildende Schulen  
**12** Förderschulen  
**12.II** Förderschulklassen mit sonstigen Förderschwerpunkten  
**12.IIf** Schüler je Lehrer

Land	2005	2006	2007	2008	2009	2010	2011	2012	2013	2014
BW	3,9	3,8	3,8	3,7	3,7	3,6	3,6	3,6	3,6	3,6
BY	7,7	7,5	7,4	7,2	7,1	6,9	6,7	6,3	6,1	6,2
BE	5,7	5,7	5,8	6,3	5,7	5,6	5,5	5,4	5,4	5,4
BB	4,1	3,9	3,9	4,0	4,1	4,0	3,9	3,9	4,1	4,1
HB	5,0	5,0	5,2	4,8	4,5	4,5	4,1	4,0	3,5	3,4
HH	5,7	5,7	5,5	5,4	5,6	5,5	5,6	5,6	5,3	5,6
HE	5,6	5,6	5,6	5,6	4,6	4,2	4,1	4,2	4,3	4,1
MV	6,8	6,5	7,3	7,1	7,1	7,5	7,5	7,4	7,2	7,2
NI	5,6	5,5	5,3	5,3	5,0	5,0	5,0	5,0	5,0	5,1
NW	5,4	5,4	5,5	5,5	5,4	5,4	5,3	5,2	5,1	5,2
RP	5,4	5,2	5,1	5,1	5,1	5,1	5,1	5,2	5,2	5,3
SL	4,1	5,1	4,7	4,7	4,9	4,8	4,4	4,3	4,4	4,3
SN	4,9	4,9	5,1	5,0	5,0	5,1	5,0	4,8	4,8	4,9
ST	5,1	4,9	5,0	4,9	5,0	5,4	5,0	5,1	5,0	5,0
SH	5,5	5,5	5,2	4,9	5,0	5,3	5,3	4,6	4,7	4,6
TH	.	.	.	.	.	.	.	.	.	.
BG	5,4	5,4	5,3	5,3	5,2	5,1	5,0	4,9	4,7	4,8

Anmerkung: Ohne Thüringen, da nicht nach Förderschwerpunkten aufteilbar.

**B Schüler, Klassen, Lehrer und erteilte Unterrichtsstunden nach Schularten und ausgewählten Klassenstufen**  
**I Allgemein bildende Schulen**  
**12 Förderschulen**  
**12.II Förderschulklassen mit sonstigen Förderschwerpunkten**  
**12.II.g Erteilte Unterrichtsstunden je Schüler**

Land	2005	2006	2007	2008	2009	2010	2011	2012	2013	2014
BW	6,59	6,52	6,55	6,58	6,63	6,67	6,62	6,72	6,77	6,74
BY	3,09	3,09	3,10	3,17	3,15	3,24	3,29	3,39	3,44	3,43
BE	4,00	4,01	3,94	3,67	3,95	4,09	4,20	4,26	4,27	4,15
BB	6,08	6,23	6,12	6,13	5,95	5,88	5,89	5,82	5,65	5,72
HB	4,96	4,90	4,86	4,94	5,26	5,28	5,50	5,98	6,87	7,07
HH	4,25	4,05	3,74	4,20	4,37	4,14	4,00	4,28	4,25	4,34
HE	4,27	3,81	4,08	4,10	4,14	4,34	4,47	4,52	4,77	4,93
MV	3,40	3,86	3,89	3,77	3,76	4,00	3,62	3,61	3,99	3,93
NI	4,25	4,30	4,33	4,35	4,34	4,40	4,38	4,44	4,46	4,39
NW	4,55	4,45	4,37	4,42	4,31	4,32	4,37	4,43	4,38	4,31
RP	5,08	5,36	5,45	5,24	5,23	5,18	5,17	5,16	5,09	5,07
SL	6,32	5,04	5,49	5,63	5,21	5,20	5,85	5,76	5,67	5,08
SN	4,75	4,78	4,80	4,81	4,74	4,58	4,56	4,50	4,60	4,52
ST	4,43	4,52	4,39	4,26	3,97	4,06	4,15	4,19	4,23	4,21
SH	4,35	4,50	4,64	4,88	4,78	4,47	4,43	5,10	4,98	4,94
TH	-	-	-	-	-	-	-	-	-	-
<b>BG</b>	<b>4,51</b>	<b>4,46</b>	<b>4,47</b>	<b>4,50</b>	<b>4,47</b>	<b>4,52</b>	<b>4,55</b>	<b>4,63</b>	<b>4,57</b>	<b>4,53</b>

Anmerkung: Ohne Thüringen, da nicht nach Förderschwerpunkten aufteilbar.

**B Schüler, Klassen, Lehrer und erteilte Unterrichtsstunden nach Schularten und ausgewählten Klassenstufen**  
**I Allgemein bildende Schulen**  
**12 Förderschulen**  
**12.II Förderschulklassen mit sonstigen Förderschwerpunkten**  
**12.II.h Erteilte Unterrichtsstunden je Klasse**

Land	2005	2006	2007	2008	2009	2010	2011	2012	2013	2014
BW	50,7	50,0	50,4	50,4	50,7	50,9	50,3	50,8	51,8	51,6
BY	33,3	33,2	33,5	34,1	33,8	34,2	34,6	35,4	35,7	35,7
BE	33,2	33,3	32,1	29,2	31,8	32,3	33,0	33,3	32,7	31,6
BB	47,1	47,5	46,7	45,8	45,5	44,7	45,3	45,2	44,2	45,1
HB	39,3	37,6	36,6	37,2	37,8	36,9	39,9	41,5	46,7	47,7
HH	39,8	37,7	31,8	35,5	34,2	32,2	33,1	35,1	36,7	42,6
HE	40,2	35,9	38,0	38,1	38,3	39,7	41,2	42,5	43,6	44,9
MV	28,6	33,5	33,8	33,4	33,5	35,5	32,9	32,9	33,7	33,2
NI	33,5	33,7	34,3	34,5	34,3	34,6	34,4	34,8	34,9	33,9
NW	45,7	45,5	44,9	46,1	45,1	45,8	46,2	46,7	46,6	47,2
RP	41,5	41,7	42,9	42,2	42,9	42,3	42,8	43,3	42,9	43,6
SL	46,3	38,8	43,0	43,7	41,0	41,5	48,1	49,4	47,8	47,8
SN	38,2	37,3	37,7	37,8	37,3	35,8	35,6	35,4	35,6	36,1
ST	32,1	32,4	32,2	30,8	28,7	29,6	30,9	31,3	31,3	31,0
SH	36,0	36,8	38,3	40,3	40,6	36,9	37,2	43,2	42,6	42,2
TH	.	.	.	.	.	.	.	.	.	.
<b>BG</b>	<b>40,7</b>	<b>40,3</b>	<b>40,4</b>	<b>40,8</b>	<b>40,6</b>	<b>40,9</b>	<b>41,2</b>	<b>41,9</b>	<b>41,3</b>	<b>41,4</b>

Anmerkung: Ohne Thüringen, da nicht nach Förderschwerpunkten aufteilbar.

**B** Schüler, Klassen, Lehrer und erteilte Unterrichtsstunden nach Schularten und ausgewählten Klassenstufen  
**I** Allgemein bildende Schulen  
**12** Förderschulen  
**12.II** Förderschulklassen mit sonstigen Förderschwerpunkten  
**12.II.1** Schulanfänger

Land	2005	2006	2007	2008	2009	2010	2011	2012	2013	2014
TH	2.792	3.172	3.021	2.955	2.970	2.942	2.960	2.985	3.073	3.107
BY	5.441	5.510	5.401	5.302	5.217	4.753	4.624	4.476	4.339	4.489
BE	833	601	523	515	524	417	421	430	354	309
BB	429	341	353	359	354	371	371	329	343	343
HB	114	79	82	64	84	79	14	14	6	21
HH	489	482	561	419	447	454	415	347	223	313
HE	889	781	1.033	1.037	1.129	1.028	1.004	1.025	994	1.110
MV	.	532	515	427	405	319	285	352	343	319
NI	.	1.243	1.290	1.640	1.392	1.180	1.466	1.403	1.403	2.379
NW	5.951	5.558	5.653	5.167	5.504	4.845	5.139	4.201	4.238	4.423
RP	337	396	591	346	295	246	259	264	211	226
SL	.	144	138	136	125	127	122	164	197	170
SN	594	694	672	676	649	708	679	633	641	699
ST	441	536	441	463	405	383	304	357	346	364
SH	544	510	427	382	107	312	306	272	306	288
TH	410	382	413	305	302	293	308	319	293	291
<b>BG</b>	<b>19.264</b>	<b>20.961</b>	<b>21.114</b>	<b>20.193</b>	<b>19.909</b>	<b>18.457</b>	<b>18.677</b>	<b>17.571</b>	<b>17.310</b>	<b>18.851</b>

Anmerkung: Einschließlich Schülern, die bislang keinem Förderschwerpunkt zugeordnet wurden. BY: Einschließlich sonderpädagogischer Diagnose- und Förderklassen. HE (2009): Der Wert wurde gegenüber der Veröffentlichung Nr. 190 korrigiert. MV, NI (2005) und SL (2005): Nicht nach Förderschwerpunkten aufteilbar. BG (2009): Summe wurde korrigiert.



B Schüler, Klassen, Lehrer und erteilte Unterrichtsstunden nach Schularten und ausgewählten Klassenstufen  
 I Allgemein bildende Schulen  
 13 Abendhauptschule  
 13a Schüler

Land	2005	2006	2007	2008	2009	2010	2011	2012	2013	2014
BW	-	-	-	-	-	-	-	-	-	-
BY	-	-	-	-	-	-	-	-	-	-
BE	653	644	588	638	593	585	552	603	433	367
BB	-	-	-	-	-	-	-	-	-	-
HB	208	219	181	183	205	207	188	189	166	174
HH	230	174	163	151	99	107	98	151	150	159
HE	264	218	241	157	262	201	206	252	214	277
MV	-	-	-	-	-	-	-	-	-	-
NI	-	-	-	-	-	-	-	-	-	-
NW	-	-	-	-	-	-	-	-	-	-
RP	-	-	-	-	-	-	-	-	-	-
SL	-	-	-	-	-	-	-	-	-	-
SN	-	-	-	-	-	-	-	-	-	-
ST	-	-	-	-	-	-	-	-	-	-
SH	-	-	-	-	-	-	-	-	-	-
TH	-	-	-	-	-	-	-	-	-	-
<b>BG</b>	<b>1.355</b>	<b>1.255</b>	<b>1.173</b>	<b>1.129</b>	<b>1.159</b>	<b>1.100</b>	<b>1.044</b>	<b>1.195</b>	<b>963</b>	<b>977</b>

B Schüler, Klassen, Lehrer und erteilte Unterrichtsstunden nach Schularten und ausgewählten Klassenstufen  
 I Allgemein bildende Schulen  
 13 Abendhauptschule  
 13b Klassen

Land	2005	2006	2007	2008	2009	2010	2011	2012	2013	2014
BW	-	-	-	-	-	-	-	-	-	-
BY	-	-	-	-	-	-	-	-	-	-
BE	33	33	31	33	30	31	28	31	23	19
BB	-	-	-	-	-	-	-	-	-	-
HB	13	12	10	11	12	11	10	10	9	9
HH	10	-	-	-	-	-	-	8	7	7
HE	13	14	20	12	15	14	15	14	13	17
MV	-	-	-	-	-	-	-	-	-	-
NI	-	-	-	-	-	-	-	-	-	-
NW	-	-	-	-	-	-	-	-	-	-
RP	-	-	-	-	-	-	-	-	-	-
SL	-	-	-	-	-	-	-	-	-	-
SN	-	-	-	-	-	-	-	-	-	-
ST	-	-	-	-	-	-	-	-	-	-
SH	-	-	-	-	-	-	-	-	-	-
TH	-	-	-	-	-	-	-	-	-	-
<b>BG</b>	<b>69</b>	<b>59</b>	<b>61</b>	<b>56</b>	<b>57</b>	<b>56</b>	<b>53</b>	<b>63</b>	<b>52</b>	<b>52</b>

B Schüler, Klassen, Lehrer und erteilte Unterrichtsstunden nach Schularten und ausgewählten Klassenstufen  
 I Allgemein bildende Schulen  
 13 Abendhauptschule  
 13c Lehrer

Land	2005	2006	2007	2008	2009	2010	2011	2012	2013	2014
BW	-	-	-	-	-	-	-	-	-	-
BY	-	-	-	-	-	-	-	-	-	-
BE	33	33	38	33	36	32	40	28	17	16
BB	-	-	-	-	-	-	-	-	-	-
HB	13	13	10	13	15	13	11	12	10	10
HH	9	7	6	6	4	4	4	7	6	7
HE	15	17	24	14	16	16	17	15	15	17
MV	-	-	-	-	-	-	-	-	-	-
NI	-	-	-	-	-	-	-	-	-	-
NW	-	-	-	-	-	-	-	-	-	-
RP	-	-	-	-	-	-	-	-	-	-
SL	-	-	-	-	-	-	-	-	-	-
SN	-	-	-	-	-	-	-	-	-	-
ST	-	-	-	-	-	-	-	-	-	-
SH	-	-	-	-	-	-	-	-	-	-
TH	-	-	-	-	-	-	-	-	-	-
<b>BG</b>	<b>70</b>	<b>70</b>	<b>78</b>	<b>66</b>	<b>71</b>	<b>65</b>	<b>72</b>	<b>62</b>	<b>48</b>	<b>50</b>

B Schüler, Klassen, Lehrer und erteilte Unterrichtsstunden nach Schularten und ausgewählten Klassenstufen  
 I Allgemein bildende Schulen  
 13 Abendhauptschule  
 13d Erteilte Unterrichtsstunden

Land	2005	2006	2007	2008	2009	2010	2011	2012	2013	2014
BW	-	-	-	-	-	-	-	-	-	-
BY	-	-	-	-	-	-	-	-	-	-
BE	769	736	820	751	814	688	871	586	343	341
BB	-	-	-	-	-	-	-	-	-	-
HB	242	269	194	241	279	261	228	240	197	203
HH	164	141	123	122	78	77	77	126	130	139
HE	276	274	307	194	293	225	255	291	315	366
MV	-	-	-	-	-	-	-	-	-	-
NI	-	-	-	-	-	-	-	-	-	-
NW	-	-	-	-	-	-	-	-	-	-
RP	-	-	-	-	-	-	-	-	-	-
SL	-	-	-	-	-	-	-	-	-	-
SN	-	-	-	-	-	-	-	-	-	-
ST	-	-	-	-	-	-	-	-	-	-
SH	-	-	-	-	-	-	-	-	-	-
TH	-	-	-	-	-	-	-	-	-	-
<b>BG</b>	<b>1.451</b>	<b>1.420</b>	<b>1.444</b>	<b>1.308</b>	<b>1.464</b>	<b>1.251</b>	<b>1.431</b>	<b>1.243</b>	<b>985</b>	<b>1.049</b>

**B** Schüler, Klassen, Lehrer und erteilte Unterrichtsstunden nach Schularten und ausgewählten Klassenstufen  
**I** Allgemein bildende Schulen  
**13** Abendhauptschule  
**13e** Schüler je Klasse

Land	2005	2006	2007	2008	2009	2010	2011	2012	2013	2014
BW	-	-	-	-	-	-	-	-	-	-
BY	-	-	-	-	-	-	-	-	-	-
BE	19,8	19,5	19,0	19,3	19,8	18,9	19,7	19,5	18,8	19,3
BB	-	-	-	-	-	-	-	-	-	-
HB	16,0	18,3	18,1	16,6	17,1	18,8	18,8	18,9	18,4	19,3
HH	23,0	-	-	-	-	-	-	18,9	21,4	22,7
HE	20,3	15,6	12,1	13,1	17,5	14,4	13,7	18,0	16,5	16,3
MV	-	-	-	-	-	-	-	-	-	-
NI	-	-	-	-	-	-	-	-	-	-
NW	-	-	-	-	-	-	-	-	-	-
RP	-	-	-	-	-	-	-	-	-	-
SL	-	-	-	-	-	-	-	-	-	-
SN	-	-	-	-	-	-	-	-	-	-
ST	-	-	-	-	-	-	-	-	-	-
SH	-	-	-	-	-	-	-	-	-	-
TH	-	-	-	-	-	-	-	-	-	-
<b>BG</b>	<b>19,6</b>	<b>21,3</b>	<b>19,2</b>	<b>20,2</b>	<b>20,3</b>	<b>19,6</b>	<b>19,7</b>	<b>19,0</b>	<b>18,5</b>	<b>18,8</b>

**B** Schüler, Klassen, Lehrer und erteilte Unterrichtsstunden nach Schularten und ausgewählten Klassenstufen  
**I** Allgemein bildende Schulen  
**13** Abendhauptschule  
**13f** Schüler je Lehrer

Land	2005	2006	2007	2008	2009	2010	2011	2012	2013	2014
BW	-	-	-	-	-	-	-	-	-	-
BY	-	-	-	-	-	-	-	-	-	-
BE	19,8	19,5	15,5	19,3	16,5	18,3	13,8	21,5	25,5	22,9
BB	-	-	-	-	-	-	-	-	-	-
HB	16,0	16,8	18,1	14,1	13,7	15,9	17,1	15,8	16,6	17,4
HH	27,1	24,9	27,2	25,2	24,8	26,8	24,5	21,6	25,0	22,7
HE	17,2	13,2	10,2	11,1	16,4	12,6	12,1	16,8	14,3	16,3
MV	-	-	-	-	-	-	-	-	-	-
NI	-	-	-	-	-	-	-	-	-	-
NW	-	-	-	-	-	-	-	-	-	-
RP	-	-	-	-	-	-	-	-	-	-
SL	-	-	-	-	-	-	-	-	-	-
SN	-	-	-	-	-	-	-	-	-	-
ST	-	-	-	-	-	-	-	-	-	-
SH	-	-	-	-	-	-	-	-	-	-
TH	-	-	-	-	-	-	-	-	-	-
<b>BG</b>	<b>19,4</b>	<b>18,0</b>	<b>15,1</b>	<b>17,1</b>	<b>16,3</b>	<b>16,9</b>	<b>14,5</b>	<b>19,3</b>	<b>20,1</b>	<b>19,5</b>

**B** Schüler, Klassen, Lehrer und erteilte Unterrichtsstunden nach Schularten und ausgewählten Klassenstufen  
**I** Allgemein bildende Schulen  
**13** Abendhauptschule  
**13g** Erteilte Unterrichtsstunden je Schüler

Land	2005	2006	2007	2008	2009	2010	2011	2012	2013	2014
BW	-	-	-	-	-	-	-	-	-	-
BY	-	-	-	-	-	-	-	-	-	-
BE	1,18	1,14	1,39	1,18	1,37	1,18	1,58	0,97	0,79	0,93
BB	-	-	-	-	-	-	-	-	-	-
HB	1,16	1,23	1,07	1,32	1,36	1,26	1,21	1,27	1,19	1,17
HH	0,71	0,81	0,75	0,81	0,79	0,72	0,79	0,83	0,87	0,87
HE	1,05	1,26	1,27	1,24	1,12	1,12	1,24	1,15	1,47	1,32
MV	-	-	-	-	-	-	-	-	-	-
NI	-	-	-	-	-	-	-	-	-	-
NW	-	-	-	-	-	-	-	-	-	-
RP	-	-	-	-	-	-	-	-	-	-
SL	-	-	-	-	-	-	-	-	-	-
SN	-	-	-	-	-	-	-	-	-	-
ST	-	-	-	-	-	-	-	-	-	-
SH	-	-	-	-	-	-	-	-	-	-
TH	-	-	-	-	-	-	-	-	-	-
<b>BG</b>	<b>1,07</b>	<b>1,13</b>	<b>1,23</b>	<b>1,16</b>	<b>1,26</b>	<b>1,14</b>	<b>1,37</b>	<b>1,04</b>	<b>1,02</b>	<b>1,07</b>

**B** Schüler, Klassen, Lehrer und erteilte Unterrichtsstunden nach Schularten und ausgewählten Klassenstufen  
**I** Allgemein bildende Schulen  
**13** Abendhauptschule  
**13h** Erteilte Unterrichtsstunden je Klasse

Land	2005	2006	2007	2008	2009	2010	2011	2012	2013	2014
BW	-	-	-	-	-	-	-	-	-	-
BY	-	-	-	-	-	-	-	-	-	-
BE	23,3	22,3	26,5	22,8	27,1	22,2	31,1	18,9	14,9	17,9
BB	-	-	-	-	-	-	-	-	-	-
HB	18,6	22,4	19,4	21,9	23,3	23,7	22,8	24,0	21,9	22,6
HH	16,4	-	-	-	-	-	-	15,8	18,6	19,9
HE	21,2	19,6	15,4	16,2	19,5	16,1	17,0	20,8	24,2	21,5
MV	-	-	-	-	-	-	-	-	-	-
NI	-	-	-	-	-	-	-	-	-	-
NW	-	-	-	-	-	-	-	-	-	-
RP	-	-	-	-	-	-	-	-	-	-
SL	-	-	-	-	-	-	-	-	-	-
SN	-	-	-	-	-	-	-	-	-	-
ST	-	-	-	-	-	-	-	-	-	-
SH	-	-	-	-	-	-	-	-	-	-
TH	-	-	-	-	-	-	-	-	-	-
<b>BG</b>	<b>21,0</b>	<b>24,1</b>	<b>23,7</b>	<b>23,4</b>	<b>25,7</b>	<b>22,3</b>	<b>27,0</b>	<b>19,7</b>	<b>18,9</b>	<b>20,2</b>

**B** Schüler, Klassen, Lehrer und erteilte Unterrichtsstunden nach Schularten und ausgewählten Klassenstufen  
**I** Allgemein bildende Schulen  
**14** Abendrealschule  
**14a** Schüler

Land	2005	2006	2007	2008	2009	2010	2011	2012	2013	2014
BW	2.852	2.773	2.581	2.589	2.617	2.611	2.276	1.839	1.533	1.442
BY	406	391	385	381	396	366	402	379	375	308
BE	1.018	885	995	977	1.058	1.026	915	990	969	950
BB	965	1.226	1.358	1.440	1.392	1.417	1.420	1.371	1.366	1.313
HB	417	393	407	401	371	446	481	461	487	459
HH	316	309	355	352	407	438	396	392	359	359
HE	1.780	1.716	1.650	1.654	1.873	1.814	1.841	1.873	1.973	2.031
MV	-	-	-	-	-	-	-	-	-	-
NI	-	-	-	-	-	-	-	-	-	-
NW	12.118	12.142	11.946	11.782	11.813	11.614	11.245	10.834	10.904	10.932
RP	-	-	-	-	-	-	-	-	-	-
SL	349	317	330	304	300	269	285	256	197	275
SN	1.195	1.155	1.086	1.069	1.099	1.097	1.003	990	1.018	929
ST	240	275	224	247	257	219	208	170	164	159
SH	-	-	-	-	-	-	-	-	-	-
TH	-	-	-	-	-	-	-	-	-	-
<b>BG</b>	<b>21.656</b>	<b>21.582</b>	<b>21.317</b>	<b>21.196</b>	<b>21.583</b>	<b>21.317</b>	<b>20.472</b>	<b>19.555</b>	<b>19.345</b>	<b>19.157</b>

**B** Schüler, Klassen, Lehrer und erteilte Unterrichtsstunden nach Schularten und ausgewählten Klassenstufen  
**I** Allgemein bildende Schulen  
**14** Abendrealschule  
**14b** Klassen

Land	2005	2006	2007	2008	2009	2010	2011	2012	2013	2014
BW	118	117	114	116	115	117	113	104	93	88
BY	19	19	19	19	19	19	20	20	20	16
BE	41	43	42	42	46	46	44	45	45	45
BB	-	-	-	-	-	-	-	-	-	-
HB	22	22	21	21	21	23	24	22	24	23
HH	11	-	-	-	-	-	-	16	22	16
HE	82	86	88	85	93	99	98	91	99	103
MV	-	-	-	-	-	-	-	-	-	-
NI	-	-	-	-	-	-	-	-	-	-
NW	527	528	597	589	591	581	562	542	545	547
RP	-	-	-	-	-	-	-	-	-	-
SL	8	8	9	9	9	9	9	9	5	9
SN	49	51	49	48	49	48	46	45	45	41
ST	14	14	11	13	13	12	12	11	10	8
SH	-	-	-	-	-	-	-	-	-	-
TH	-	-	-	-	-	-	-	-	-	-
<b>BG</b>	<b>891</b>	<b>888</b>	<b>950</b>	<b>942</b>	<b>956</b>	<b>954</b>	<b>928</b>	<b>905</b>	<b>908</b>	<b>896</b>

**B** Schüler, Klassen, Lehrer und erteilte Unterrichtsstunden nach Schularten und ausgewählten Klassenstufen  
**I** Allgemein bildende Schulen  
**14** Abendrealschule  
**14c** Lehrer

Land	2005	2006	2007	2008	2009	2010	2011	2012	2013	2014
BW	81	83	82	83	85	91	85	78	71	67
BY	21	21	22	21	22	22	24	24	23	20
BE	34	34	36	37	36	39	43	56	55	53
BB	38	44	52	56	52	56	58	60	64	62
HB	29	28	26	28	26	28	29	26	29	27
HH	12	12	13	13	15	15	15	15	15	15
HE	103	108	110	106	95	102	104	97	102	106
MV	-	-	-	-	-	-	-	-	-	-
NI	-	-	-	-	-	-	-	-	-	-
NW	484	509	561	559	557	547	556	548	552	547
RP	-	-	-	-	-	-	-	-	-	-
SL	11	10	10	8	8	12	12	12	12	10
SN	48	46	45	44	45	44	40	40	40	39
ST	15	15	13	15	13	12	11	10	9	6
SH	-	-	-	-	-	-	-	-	-	-
TH	-	-	-	-	-	-	-	-	-	-
<b>BG</b>	<b>875</b>	<b>910</b>	<b>970</b>	<b>970</b>	<b>954</b>	<b>968</b>	<b>977</b>	<b>966</b>	<b>972</b>	<b>952</b>

**B** Schüler, Klassen, Lehrer und erteilte Unterrichtsstunden nach Schularten und ausgewählten Klassenstufen  
**I** Allgemein bildende Schulen  
**14** Abendrealschule  
**14d** Erteilte Unterrichtsstunden

Land	2005	2006	2007	2008	2009	2010	2011	2012	2013	2014
BW	2.197	2.236	2.201	2.237	2.283	2.320	2.272	2.103	1.906	1.802
BY	402	387	395	394	419	407	429	430	431	347
BE	781	783	784	795	820	868	870	1.210	1.253	1.133
BB	790	957	1.106	1.220	1.163	1.188	1.244	1.264	1.278	1.243
HB	623	565	472	537	522	562	589	581	609	588
HH	226	249	267	281	312	315	313	326	322	312
HE	1.086	1.094	1.062	1.030	1.078	1.113	1.223	2.115	2.176	2.310
MV	-	-	-	-	-	-	-	-	-	-
NI	-	-	-	-	-	-	-	-	-	-
NW	10.300	10.981	10.948	10.969	10.838	10.551	10.624	10.539	10.407	10.379
RP	-	-	-	-	-	-	-	-	-	-
SL	233	230	213	182	182	192	198	206	200	216
SN	1.034	1.076	1.076	1.045	1.055	1.104	1.021	935	905	877
ST	309	301	259	292	256	246	242	214	190	149
SH	-	-	-	-	-	-	-	-	-	-
TH	-	-	-	-	-	-	-	-	-	-
<b>BG</b>	<b>17.981</b>	<b>18.859</b>	<b>18.783</b>	<b>18.982</b>	<b>18.928</b>	<b>18.866</b>	<b>19.025</b>	<b>19.923</b>	<b>19.677</b>	<b>19.356</b>

**B** Schüler, Klassen, Lehrer und erteilte Unterrichtsstunden nach Schularten und ausgewählten Klassenstufen  
**I** Allgemein bildende Schulen  
**14** Abendrealschule  
**14e** Schüler je Klasse

Land	2005	2006	2007	2008	2009	2010	2011	2012	2013	2014
BW	24,2	23,7	22,6	22,3	22,8	22,3	20,1	17,7	16,5	16,4
BY	21,4	20,6	20,3	20,1	20,8	19,3	20,1	19,0	18,8	19,3
BE	24,8	20,6	23,7	23,3	23,0	22,3	20,8	22,0	21,5	21,1
BB	-	-	-	-	-	-	-	-	-	-
HB	19,0	17,9	19,4	19,1	17,7	19,4	20,0	21,0	20,3	20,0
HH	28,7	-	-	-	-	-	-	24,5	16,3	22,4
HE	21,7	20,0	18,8	19,5	20,1	18,3	18,8	20,6	19,9	19,7
MV	-	-	-	-	-	-	-	-	-	-
NI	-	-	-	-	-	-	-	-	-	-
NW	23,0	23,0	20,0	20,0	20,0	20,0	20,0	20,0	20,0	20,0
RP	-	-	-	-	-	-	-	-	-	-
SL	43,6	39,6	36,7	33,8	33,3	29,9	31,7	28,4	39,4	30,6
SN	24,4	22,6	22,2	22,3	22,4	22,9	21,8	22,0	22,6	22,7
ST	17,1	19,6	20,4	19,0	19,8	18,3	17,3	15,5	16,4	19,9
SH	-	-	-	-	-	-	-	-	-	-
TH	-	-	-	-	-	-	-	-	-	-
<b>BG</b>	<b>24,3</b>	<b>24,3</b>	<b>22,4</b>	<b>22,5</b>	<b>22,6</b>	<b>22,4</b>	<b>22,1</b>	<b>21,6</b>	<b>21,3</b>	<b>21,4</b>

**B** Schüler, Klassen, Lehrer und erteilte Unterrichtsstunden nach Schularten und ausgewählten Klassenstufen  
**I** Allgemein bildende Schulen  
**14** Abendrealschule  
**14f** Schüler je Lehrer

Land	2005	2006	2007	2008	2009	2010	2011	2012	2013	2014
BW	35,2	33,4	31,5	31,2	30,8	28,7	26,8	23,6	21,6	21,5
BY	19,3	18,6	17,5	18,1	18,0	16,6	16,8	15,8	16,3	15,4
BE	29,9	26,0	27,6	26,4	29,4	26,3	21,3	17,7	17,6	17,9
BB	25,4	27,9	26,1	25,7	26,8	25,3	24,6	22,9	21,3	21,2
HB	14,4	14,0	15,7	14,3	14,3	15,9	16,6	17,7	16,8	17,0
HH	27,5	25,8	27,3	27,1	27,1	29,2	26,4	26,1	23,9	23,9
HE	17,4	16,0	15,0	15,6	19,7	17,8	17,7	19,3	19,3	19,2
MV	-	-	-	-	-	-	-	-	-	-
NI	-	-	-	-	-	-	-	-	-	-
NW	25,0	23,9	21,3	21,1	21,2	21,2	20,2	19,8	19,8	20,0
RP	-	-	-	-	-	-	-	-	-	-
SL	31,7	31,7	33,0	38,0	37,5	22,4	23,8	21,3	16,4	27,5
SN	24,9	25,1	24,1	24,3	24,4	24,9	25,1	24,8	25,5	23,8
ST	16,0	18,3	17,2	16,5	19,8	18,3	18,9	17,0	18,2	26,5
SH	-	-	-	-	-	-	-	-	-	-
TH	-	-	-	-	-	-	-	-	-	-
<b>BG</b>	<b>24,7</b>	<b>23,7</b>	<b>22,0</b>	<b>21,8</b>	<b>22,6</b>	<b>22,0</b>	<b>21,0</b>	<b>20,2</b>	<b>19,9</b>	<b>20,1</b>

**B** Schüler, Klassen, Lehrer und erteilte Unterrichtsstunden nach Schularten und ausgewählten Klassenstufen  
**I** Allgemein bildende Schulen  
**14** Abendrealschule  
**14g** Erteilte Unterrichtsstunden je Schüler

Land	2005	2006	2007	2008	2009	2010	2011	2012	2013	2014
BW	0,77	0,81	0,85	0,86	0,87	0,89	1,00	1,14	1,24	1,25
BY	0,99	0,99	1,03	1,03	1,06	1,11	1,07	1,13	1,15	1,13
BE	0,77	0,88	0,79	0,81	0,78	0,85	0,95	1,22	1,29	1,19
BB	0,82	0,78	0,81	0,85	0,84	0,84	0,88	0,92	0,94	0,95
HB	1,49	1,44	1,16	1,34	1,41	1,26	1,22	1,26	1,25	1,28
HH	0,72	0,81	0,75	0,80	0,77	0,72	0,79	0,83	0,90	0,87
HE	0,61	0,64	0,64	0,62	0,58	0,61	0,66	1,13	1,10	1,14
MV	-	-	-	-	-	-	-	-	-	-
NI	-	-	-	-	-	-	-	-	-	-
NW	0,85	0,90	0,92	0,93	0,92	0,91	0,94	0,97	0,95	0,95
RP	-	-	-	-	-	-	-	-	-	-
SL	0,67	0,73	0,65	0,60	0,61	0,71	0,69	0,80	1,02	0,79
SN	0,87	0,93	0,99	0,98	0,96	1,01	1,02	0,94	0,89	0,94
ST	1,29	1,09	1,16	1,18	1,00	1,12	1,16	1,26	1,16	0,94
SH	-	-	-	-	-	-	-	-	-	-
TH	-	-	-	-	-	-	-	-	-	-
<b>BG</b>	<b>0,83</b>	<b>0,87</b>	<b>0,88</b>	<b>0,90</b>	<b>0,88</b>	<b>0,89</b>	<b>0,93</b>	<b>1,02</b>	<b>1,02</b>	<b>1,01</b>

**B** Schüler, Klassen, Lehrer und erteilte Unterrichtsstunden nach Schularten und ausgewählten Klassenstufen  
**I** Allgemein bildende Schulen  
**14** Abendrealschule  
**14h** Erteilte Unterrichtsstunden je Klasse

Land	2005	2006	2007	2008	2009	2010	2011	2012	2013	2014
BW	18,6	19,1	19,3	19,3	19,9	19,8	20,1	20,2	20,5	20,5
BY	21,2	20,4	20,8	20,7	22,1	21,4	21,5	21,5	21,6	21,7
BE	19,0	18,2	18,7	18,9	17,8	18,9	19,8	26,9	27,8	25,2
BB	-	-	-	-	-	-	-	-	-	-
HB	28,3	25,7	22,5	25,6	24,9	24,4	24,5	26,4	25,4	25,6
HH	20,5	-	-	-	-	-	-	20,4	14,6	19,5
HE	13,2	12,7	12,1	12,1	11,6	11,2	12,5	23,2	22,0	22,4
MV	-	-	-	-	-	-	-	-	-	-
NI	-	-	-	-	-	-	-	-	-	-
NW	19,5	20,8	18,3	18,6	18,3	18,2	18,9	19,4	19,1	19,0
RP	-	-	-	-	-	-	-	-	-	-
SL	29,1	28,8	23,7	20,2	20,2	21,3	22,0	22,9	40,0	24,0
SN	21,1	21,1	22,0	21,8	21,5	23,0	22,2	20,8	20,1	21,4
ST	22,1	21,5	23,5	22,5	19,7	20,5	20,2	19,5	19,0	18,6
SH	-	-	-	-	-	-	-	-	-	-
TH	-	-	-	-	-	-	-	-	-	-
<b>BG</b>	<b>20,2</b>	<b>21,2</b>	<b>19,8</b>	<b>20,1</b>	<b>19,8</b>	<b>19,8</b>	<b>20,5</b>	<b>22,0</b>	<b>21,7</b>	<b>21,6</b>



**B** Schüler, Klassen, Lehrer und erteilte Unterrichtsstunden nach Schularten und ausgewählten Klassenstufen  
**I** Allgemein bildende Schulen  
**15** Abendgymnasien  
**15a** Schüler

Land	2005	2006	2007	2008	2009	2010	2011	2012	2013	2014
BW	3.059	3.113	3.046	2.876	3.005	2.944	2.901	2.709	2.561	2.428
BY	993	1.117	1.217	1.223	1.358	1.326	1.332	1.283	1.149	1.092
BE	664	641	622	599	597	523	506	488	427	387
BB	672	709	705	633	604	551	466	464	415	406
HB	573	536	467	408	429	456	516	483	482	438
HH	857	795	814	837	871	993	1.046	1.075	1.068	1.033
HE	2.924	2.426	2.204	2.211	2.394	2.452	2.279	2.162	1.963	1.834
MV	504	544	513	508	539	499	493	499	464	445
NI	988	953	877	843	889	872	867	916	917	864
NW	8.432	7.990	7.261	7.148	7.297	7.148	7.350	6.825	6.689	6.197
RP	122	128	165	180	205	238	209	232	233	223
SL	209	217	211	185	193	177	180	182	167	165
SN	788	829	797	729	733	730	672	579	569	504
ST	119	106	129	104	105	95	92	107	91	81
SH	349	352	345	358	380	389	352	335	315	329
TH	-	-	-	-	-	-	-	-	-	-
<b>BG</b>	<b>21.253</b>	<b>20.456</b>	<b>19.373</b>	<b>18.842</b>	<b>19.599</b>	<b>19.393</b>	<b>19.261</b>	<b>18.339</b>	<b>17.510</b>	<b>16.426</b>

**B** Schüler, Klassen, Lehrer und erteilte Unterrichtsstunden nach Schularten und ausgewählten Klassenstufen  
**I** Allgemein bildende Schulen  
**15** Abendgymnasien  
**15b** Lehrer

Land	2005	2006	2007	2008	2009	2010	2011	2012	2013	2014
BW	144	141	141	137	139	139	139	140	140	137
BY	47	51	51	51	53	54	55	56	55	53
BE	51	53	50	48	47	44	42	41	43	38
BB	52	55	56	50	50	49	45	45	42	41
HB	37	37	38	32	33	31	30	32	32	32
HH	48	50	48	52	49	49	49	52	49	53
HE	226	229	248	247	168	177	174	165	157	139
MV	27	29	28	30	31	31	28	28	25	26
NI	66	68	70	60	60	59	62	71	69	70
NW	509	482	467	453	463	450	457	458	470	454
RP	17	18	20	18	17	17	24	22	21	25
SL	15	15	11	11	11	14	13	15	11	13
SN	58	52	49	45	45	45	41	37	33	38
ST	7	7	10	8	8	9	9	10	9	9
SH	22	23	22	22	24	22	26	26	23	24
TH	-	-	-	-	-	-	-	-	-	-
<b>BG</b>	<b>1.326</b>	<b>1.310</b>	<b>1.309</b>	<b>1.264</b>	<b>1.198</b>	<b>1.190</b>	<b>1.194</b>	<b>1.198</b>	<b>1.179</b>	<b>1.152</b>

Anmerkung: MV (2012): Vorjahreswerte.

**B** Schüler, Klassen, Lehrer und erteilte Unterrichtsstunden nach Schularten und ausgewählten Klassenstufen  
**I** Allgemein bildende Schulen  
**15** Abendgymnasien  
**15c** Erteilte Unterrichtsstunden

Land	2005	2006	2007	2008	2009	2010	2011	2012	2013	2014
BW	3.468	3.488	3.489	3.406	3.456	3.424	3.434	3.463	3.458	3.387
BY	997	1.064	1.065	1.065	1.118	1.117	1.150	1.155	1.150	1.093
BE	976	1.019	945	891	912	792	742	752	801	675
BB	1.020	1.170	1.100	1.040	988	948	846	816	768	749
HB	822	733	718	608	622	635	605	635	622	632
HH	992	1.009	1.017	1.087	1.011	1.032	1.013	1.074	1.011	1.142
HE	5.062	4.993	4.621	4.480	4.329	4.540	4.613	3.144	2.927	2.673
MV	435	599	605	570	582	579	564	571	532	538
NI	1.229	1.285	1.230	1.102	1.115	1.121	1.144	1.227	1.201	1.286
NW	9.537	9.152	9.101	8.898	9.002	8.681	8.741	8.805	8.856	8.616
RP	385	387	418	379	379	347	466	443	427	522
SL	265	250	190	176	243	238	202	216	208	194
SN	1.078	1.149	1.151	1.066	1.071	1.106	749	737	727	810
ST	150	153	195	156	164	162	166	192	177	177
SH	446	526	497	488	505	430	484	491	467	497
TH	-	-	-	-	-	-	-	-	-	-
<b>BG</b>	<b>26.862</b>	<b>26.977</b>	<b>26.342</b>	<b>25.412</b>	<b>25.497</b>	<b>25.152</b>	<b>24.919</b>	<b>23.721</b>	<b>23.332</b>	<b>22.991</b>

Anmerkung: MV (2012): Werte wurden errechnet.

**B** Schüler, Klassen, Lehrer und erteilte Unterrichtsstunden nach Schularten und ausgewählten Klassenstufen  
**I** Allgemein bildende Schulen  
**15** Abendgymnasien  
**15d** Schüler je Lehrer

Land	2005	2006	2007	2008	2009	2010	2011	2012	2013	2014
BW	21,2	22,1	21,6	21,0	21,6	21,2	20,9	19,4	18,3	17,7
BY	21,1	21,9	23,9	24,0	25,6	24,6	24,2	22,9	20,9	20,6
BE	13,0	12,1	12,4	12,5	12,7	11,9	12,0	11,9	9,9	10,2
BB	12,9	12,9	12,6	12,7	12,1	11,2	10,3	10,3	9,9	9,9
HB	15,5	14,5	12,3	12,8	13,0	14,7	17,2	15,1	15,1	13,7
HH	17,9	15,9	17,0	16,1	17,8	20,3	21,3	20,7	21,8	19,5
HE	12,9	10,6	8,9	9,0	14,3	13,9	13,1	13,1	12,5	13,2
MV	18,7	18,8	18,3	16,9	17,4	16,1	17,6	17,8	18,6	17,1
NI	15,0	14,0	12,5	14,1	14,8	14,8	14,0	12,9	13,3	12,3
NW	16,6	16,6	15,6	15,8	15,8	15,9	16,1	14,9	14,2	13,6
RP	7,2	7,1	8,3	10,0	12,1	14,0	8,7	10,5	11,1	8,9
SL	13,9	14,5	19,2	16,8	17,5	12,6	13,8	12,1	15,2	12,7
SN	13,6	15,9	16,3	16,2	16,3	16,2	16,4	15,6	17,2	13,3
ST	17,0	15,1	12,9	13,0	13,1	10,6	10,2	10,7	10,1	9,0
SH	15,9	15,3	15,7	16,3	15,8	17,7	13,5	12,9	13,7	13,7
TH	-	-	-	-	-	-	-	-	-	-
<b>BG</b>	<b>16,0</b>	<b>15,6</b>	<b>14,8</b>	<b>14,9</b>	<b>16,4</b>	<b>16,3</b>	<b>16,1</b>	<b>15,3</b>	<b>14,9</b>	<b>14,3</b>

**B** Schüler, Klassen, Lehrer und erteilte Unterrichtsstunden nach Schularten und ausgewählten Klassenstufen  
**I** Allgemein bildende Schulen  
**15** Abendgymnasien  
**15e** Erteilte Unterrichtsstunden je Schüler

Land	2005	2006	2007	2008	2009	2010	2011	2012	2013	2014
BW	1,13	1,12	1,15	1,18	1,15	1,16	1,18	1,28	1,35	1,39
BY	1,00	0,95	0,88	0,87	0,82	0,84	0,86	0,90	1,00	1,00
BE	1,47	1,59	1,52	1,49	1,53	1,51	1,47	1,54	1,88	1,74
BB	1,52	1,65	1,56	1,64	1,64	1,72	1,81	1,76	1,85	1,84
HB	1,43	1,37	1,54	1,49	1,45	1,39	1,17	1,31	1,29	1,44
HH	1,16	1,27	1,25	1,30	1,16	1,04	0,97	1,00	0,95	1,11
HE	1,73	2,06	2,10	2,03	1,81	1,85	2,02	1,45	1,49	1,46
MV	0,86	1,10	1,18	1,12	1,08	1,16	1,14	1,14	1,15	1,21
NI	1,24	1,35	1,40	1,31	1,25	1,29	1,32	1,34	1,31	1,49
NW	1,13	1,15	1,25	1,24	1,23	1,21	1,19	1,29	1,32	1,39
RP	3,16	3,02	2,53	2,11	1,85	1,46	2,23	1,91	1,83	2,34
SL	1,27	1,15	0,90	0,95	1,26	1,34	1,12	1,19	1,25	1,18
SN	1,37	1,39	1,44	1,46	1,46	1,52	1,11	1,27	1,28	1,61
ST	1,26	1,44	1,51	1,50	1,56	1,71	1,80	1,79	1,95	2,19
SH	1,28	1,49	1,44	1,36	1,33	1,11	1,38	1,47	1,48	1,51
TH	-	-	-	-	-	-	-	-	-	-
BG	1,26	1,32	1,36	1,35	1,30	1,30	1,29	1,29	1,33	1,40

**B** Schüler, Klassen, Lehrer und erteilte Unterrichtsstunden nach Schularten und ausgewählten Klassenstufen  
**I** Allgemein bildende Schulen  
**16** Kollegs  
**16a** Schüler

Land	2005	2006	2007	2008	2009	2010	2011	2012	2013	2014
BW	661	670	621	571	556	562	578	561	497	446
BY	1.782	1.698	1.665	1.641	1.609	1.628	1.688	1.728	1.609	1.497
BE	2.675	2.504	2.442	2.396	2.441	2.414	2.423	2.356	2.332	2.117
BB	428	401	373	332	335	347	397	372	311	275
HB	-	-	-	-	-	-	-	-	-	-
HH	199	178	169	175	190	200	201	184	178	170
HE	1.033	939	818	797	754	741	756	759	716	642
MV	-	-	-	-	-	-	-	-	-	-
NI	1.100	1.115	1.035	952	961	942	951	970	984	955
NW	7.807	7.682	7.961	7.742	8.202	8.714	8.978	8.695	8.520	8.340
RP	620	578	544	473	464	519	518	547	483	461
SL	78	79	64	68	67	84	105	129	119	124
SN	956	950	957	923	943	920	919	916	869	845
ST	555	572	552	543	504	466	419	376	368	338
SH	-	-	-	-	-	-	-	-	-	-
TH	320	313	317	284	276	255	218	208	174	142
<b>BG</b>	<b>18.214</b>	<b>17.679</b>	<b>17.518</b>	<b>16.897</b>	<b>17.302</b>	<b>17.792</b>	<b>18.151</b>	<b>17.801</b>	<b>17.160</b>	<b>16.352</b>

**B** Schüler, Klassen, Lehrer und erteilte Unterrichtsstunden nach Schularten und ausgewählten Klassenstufen  
**I** Allgemein bildende Schulen  
**16** Kollegs  
**16b** Lehrer

Land	2005	2006	2007	2008	2009	2010	2011	2012	2013	2014
BW	55	53	50	49	48	46	49	50	43	39
BY	142	141	142	141	140	148	153	161	158	150
BE	230	220	216	216	212	220	220	230	216	221
BB	34	33	29	26	27	33	37	35	31	29
HB	-	-	-	-	-	-	-	-	-	-
HH	18	17	17	17	17	17	17	17	17	17
HE	90	99	108	110	74	73	73	82	78	66
MV	-	-	-	-	-	-	-	-	-	-
NI	73	86	83	79	74	74	76	81	82	81
NW	562	597	598	589	586	645	680	708	644	635
RP	47	46	45	42	45	51	49	55	53	53
SL	9	9	7	6	6	6	9	9	9	11
SN	62	74	77	69	69	66	66	65	75	70
ST	40	41	44	45	45	47	41	37	37	36
SH	-	-	-	-	-	-	-	-	-	-
TH	28	28	27	30	28	28	27	26	25	20
<b>BG</b>	<b>1.390</b>	<b>1.444</b>	<b>1.443</b>	<b>1.419</b>	<b>1.371</b>	<b>1.454</b>	<b>1.497</b>	<b>1.556</b>	<b>1.468</b>	<b>1.428</b>

**B** Schüler, Klassen, Lehrer und erteilte Unterrichtsstunden nach Schularten und ausgewählten Klassenstufen  
**I** Allgemein bildende Schulen  
**16** Kollegs  
**16c** Erteilte Unterrichtsstunden

Land	2005	2006	2007	2008	2009	2010	2011	2012	2013	2014
BW	1.326	1.337	1.241	1.207	1.185	1.142	1.223	1.227	1.083	984
BY	2.714	2.765	2.769	2.824	2.825	2.949	3.008	3.029	2.912	2.801
BE	5.058	4.798	4.771	4.780	4.716	4.885	4.929	5.018	4.838	4.686
BB	703	664	649	546	623	676	744	689	634	557
HB	-	-	-	-	-	-	-	-	-	-
HH	349	349	349	351	349	350	350	349	350	353
HE	1.454	1.323	1.224	1.151	990	952	1.066	1.880	1.816	1.409
MV	-	-	-	-	-	-	-	-	-	-
NI	1.525	1.735	1.711	1.599	1.541	1.504	1.528	1.572	1.549	1.622
NW	10.511	11.329	11.665	11.560	11.402	12.273	12.727	13.217	12.140	12.049
RP	976	985	941	898	974	1.055	1.026	1.133	1.091	1.103
SL	175	180	145	112	121	163	230	219	234	287
SN	1.554	1.619	1.729	1.697	1.666	1.716	1.795	1.638	1.643	1.515
ST	852	908	891	897	873	806	795	725	720	693
SH	-	-	-	-	-	-	-	-	-	-
TH	553	560	577	582	523	507	496	449	398	352
<b>BG</b>	<b>27.750</b>	<b>28.552</b>	<b>28.662</b>	<b>28.204</b>	<b>27.788</b>	<b>28.978</b>	<b>29.917</b>	<b>31.145</b>	<b>29.408</b>	<b>28.411</b>

**B** Schüler, Klassen, Lehrer und erteilte Unterrichtsstunden nach Schularten und ausgewählten Klassenstufen  
**I** Allgemein bildende Schulen  
**16** Kollegs  
**16d** Schüler je Lehrer

Land	2005	2006	2007	2008	2009	2010	2011	2012	2013	2014
BW	12,0	12,6	12,4	11,7	11,6	12,2	11,8	11,2	11,6	11,4
BY	12,5	12,0	11,7	11,6	11,5	11,0	11,0	10,7	10,2	10,0
BE	11,6	11,4	11,3	11,1	11,5	11,0	11,0	10,2	10,8	9,6
BB	12,6	12,2	12,9	12,8	12,4	10,5	10,9	10,6	10,0	9,5
HB	-	-	-	-	-	-	-	-	-	-
HH	11,1	10,5	9,9	10,3	11,2	11,8	11,8	10,8	10,5	10,0
HE	11,4	9,4	7,6	7,2	10,2	10,2	10,4	9,3	9,2	9,7
MV	-	-	-	-	-	-	-	-	-	-
NI	15,1	13,0	12,5	12,1	13,0	12,7	12,5	12,0	12,0	11,8
NW	13,9	12,9	13,3	13,1	14,0	13,5	13,2	12,3	13,2	13,1
RP	13,2	12,6	12,1	11,3	10,3	10,2	10,6	9,9	9,1	8,7
SL	8,7	8,8	9,1	11,3	11,2	14,0	11,7	14,3	13,2	11,3
SN	15,4	12,8	12,4	13,4	13,7	13,9	13,9	14,1	11,6	12,1
ST	13,9	14,0	12,5	12,1	11,2	9,9	10,2	10,2	9,9	9,4
SH	-	-	-	-	-	-	-	-	-	-
TH	11,4	11,2	11,7	9,5	9,9	9,1	8,1	8,0	7,0	7,1
<b>BG</b>	<b>13,1</b>	<b>12,2</b>	<b>12,1</b>	<b>11,9</b>	<b>12,6</b>	<b>12,2</b>	<b>12,1</b>	<b>11,4</b>	<b>11,7</b>	<b>11,4</b>

**B** Schüler, Klassen, Lehrer und erteilte Unterrichtsstunden nach Schularten und ausgewählten Klassenstufen  
**I** Allgemein bildende Schulen  
**16** Kollegs  
**16e** Erteilte Unterrichtsstunden je Schüler

Land	2005	2006	2007	2008	2009	2010	2011	2012	2013	2014
<b>BW</b>	2,01	2,00	2,00	2,11	2,13	2,03	2,12	2,19	2,18	2,21
<b>BY</b>	1,52	1,63	1,66	1,72	1,76	1,81	1,78	1,75	1,81	1,87
<b>BE</b>	1,89	1,92	1,95	1,99	1,93	2,02	2,03	2,13	2,07	2,21
<b>BB</b>	1,64	1,66	1,74	1,64	1,86	1,95	1,87	1,85	2,04	2,03
<b>HB</b>	-	-	-	-	-	-	-	-	-	-
<b>HH</b>	1,75	1,96	2,07	2,01	1,84	1,75	1,74	1,90	1,97	2,08
<b>HE</b>	1,41	1,41	1,50	1,44	1,31	1,28	1,41	2,48	2,54	2,19
<b>MV</b>	-	-	-	-	-	-	-	-	-	-
<b>NI</b>	1,39	1,56	1,65	1,68	1,60	1,60	1,61	1,62	1,57	1,70
<b>NW</b>	1,35	1,47	1,47	1,49	1,39	1,41	1,42	1,52	1,42	1,44
<b>RP</b>	1,57	1,70	1,73	1,90	2,10	2,03	1,98	2,07	2,26	2,39
<b>SL</b>	2,24	2,28	2,27	1,65	1,81	1,94	2,19	1,70	1,97	2,31
<b>SN</b>	1,63	1,70	1,81	1,84	1,77	1,87	1,95	1,79	1,89	1,79
<b>ST</b>	1,54	1,59	1,61	1,65	1,73	1,73	1,90	1,93	1,96	2,05
<b>SH</b>	-	-	-	-	-	-	-	-	-	-
<b>TH</b>	1,73	1,79	1,82	2,05	1,89	1,99	2,28	2,16	2,29	2,48
<b>BG</b>	1,52	1,62	1,64	1,67	1,61	1,63	1,65	1,75	1,71	1,74

**Schüler, Klassen, Lehrer und erteilte Unterrichtsstunden  
nach Schularten**

Berufliche Schulen

# Inhaltsverzeichnis

<b>Gegenstand</b>	<b>Seite</b>
<b>B Schüler, Klassen, Lehrer und erteilte Unterrichtsstunden nach Schularten und ausgewählten Klassenstufen</b>	
<b>II Berufliche Schulen</b>	
<b>Ingesamt</b>	
Schüler, Lehrer	240
Erteilte Unterrichtsstunden	241
<b>Ingesamt in Vollzeitform</b>	
Schüler, Lehrer	242
Erteilte Unterrichtsstunden	243
<b>Insgesamt in Teilzeitform</b>	
Schüler, Lehrer	244
Erteilte Unterrichtsstunden	245
<b>Berufsschulen</b>	
Schüler, Klassen	246
Lehrer, Erteilte Unterrichtsstunden	247
<b>Berufsschulen in Vollzeitform</b>	
Schüler, Klassen	248
Lehrer, Erteilte Unterrichtsstunden	249
<b>Berufsschulen in Teilzeitform</b>	
Schüler, Klassen	250
Lehrer, Erteilte Unterrichtsstunden	251
<b>Teilzeit-Berufsschulen</b>	
Schüler, Klassen	252
Lehrer, erteilte Unterrichtsstunden	253
Schüler je Klasse, Schüler je Lehrer	254
Erteilte Unterrichtsstunden je Schüler, Erteilte Unterrichtsstunden je Klasse	255
<b>Berufsvorbereitungsjahr</b>	
Schüler, Klassen	256
Lehrer, Erteilte Unterrichtsstunden	257
<b>Berufsvorbereitungsjahr in Vollzeitform</b>	
Schüler, Klassen	258
Lehrer, erteilte Unterrichtsstunden	259
Schüler je Klasse, Schüler je Lehrer	260
Erteilte Unterrichtsstunden je Schüler, Erteilte Unterrichtsstunden je Klasse	261



# Inhaltsverzeichnis

<b>Gegenstand</b>	<b>Seite</b>
<b>B Schüler, Klassen, Lehrer und erteilte Unterrichtsstunden nach Schularten und ausgewählten Klassenstufen</b>	
<b>II Berufliche Schulen</b>	
<b>Berufsvorbereitungsjahr in Teilzeitform</b>	
Schüler, Klassen	262
Lehrer, erteilte Unterrichtsstunden	263
Schüler je Klasse, Schüler je Lehrer	264
Erteilte Unterrichtsstunden je Schüler, Erteilte Unterrichtsstunden je Klasse	265
<b>Berufsgrundbildungsjahr in Vollzeitform</b>	
Schüler, Klassen	266
Lehrer, erteilte Unterrichtsstunden	267
Schüler je Klasse, Schüler je Lehrer	268
Erteilte Unterrichtsstunden je Schüler, Erteilte Unterrichtsstunden je Klasse	269
<b>Berufsaufbauschulen (in Vollzeitform)</b>	
Schüler, Klassen	270
Lehrer, erteilte Unterrichtsstunden	271
Schüler je Klasse, Schüler je Lehrer	272
Erteilte Unterrichtsstunden je Schüler, Erteilte Unterrichtsstunden je Klasse	273
<b>Berufsfachschulen</b>	
Schüler, Klassen	274
Lehrer, Erteilte Unterrichtsstunden	275
<b>Berufsfachschulen in Vollzeitform</b>	
Schüler, Klassen	276
Lehrer, erteilte Unterrichtsstunden	277
Schüler je Klasse, Schüler je Lehrer	278
Erteilte Unterrichtsstunden je Schüler, Erteilte Unterrichtsstunden je Klasse	279
<b>Berufsfachschulen in Teilzeitform</b>	
Schüler, Klassen	280
Lehrer, erteilte Unterrichtsstunden	281
Schüler je Klasse, Schüler je Lehrer	282
Erteilte Unterrichtsstunden je Schüler, Erteilte Unterrichtsstunden je Klasse	283
<b>Berufsoberschulen/Technische Oberschulen</b>	
Schüler, Klassen	284
Lehrer, Erteilte Unterrichtsstunden	285

# Inhaltsverzeichnis

<b>Gegenstand</b>	<b>Seite</b>
<b>B Schüler, Klassen, Lehrer und erteilte Unterrichtsstunden nach Schularten und ausgewählten Klassenstufen</b>	
<b>II Berufliche Schulen</b>	
<b>Berufsoberschulen/Technische Oberschulen in Vollzeitform</b>	
Schüler, Klassen	286
Lehrer, erteilte Unterrichtsstunden	287
Schüler je Klasse, Schüler je Lehrer	288
Erteilte Unterrichtsstunden je Schüler, Erteilte Unterrichtsstunden je Klasse	289
<b>Berufsoberschulen/Technische Oberschulen in Teilzeitform</b>	
Schüler, Klassen	290
Lehrer, erteilte Unterrichtsstunden	291
Schüler je Klasse, Schüler je Lehrer	292
Erteilte Unterrichtsstunden je Schüler, Erteilte Unterrichtsstunden je Klasse	293
<b>Fachgymnasien</b>	
Schüler, Lehrer	294
Erteilte Unterrichtsstunden, Schüler je Lehrer	295
Erteilte Unterrichtsstunden je Schüler	296
<b>Fachoberschulen</b>	
Schüler, Klassen	297
Lehrer, Erteilte Unterrichtsstunden	298
<b>Fachoberschulen in Vollzeitform</b>	
Schüler, Klassen	299
Lehrer, erteilte Unterrichtsstunden	300
Schüler je Klasse, Schüler je Lehrer	301
Erteilte Unterrichtsstunden je Schüler, Erteilte Unterrichtsstunden je Klasse	302
<b>Fachoberschulen in Teilzeitform</b>	
Schüler, Klassen	303
Lehrer, erteilte Unterrichtsstunden	304
Schüler je Klasse, Schüler je Lehrer	305
Erteilte Unterrichtsstunden je Schüler, Erteilte Unterrichtsstunden je Klasse	306
<b>Fachschulen</b>	
Schüler, Klassen	
Lehrer, Erteilte Unterrichtsstunden	307
	308

# Inhaltsverzeichnis

<b>Gegenstand</b>	<b>Seite</b>
<b>B Schüler, Klassen, Lehrer und erteilte Unterrichtsstunden nach Schularten und ausgewählten Klassenstufen</b>	
<b>II Berufliche Schulen</b>	
<b>Fachschulen in Vollzeitform</b>	
Schüler, Klassen	309
Lehrer, erteilte Unterrichtsstunden	310
Schüler je Klasse, Schüler je Lehrer	311
Erteilte Unterrichtsstunden je Schüler, Erteilte Unterrichtsstunden je Klasse	312
<b>Fachschulen in Teilzeitform</b>	
Schüler, Klassen	313
Lehrer, erteilte Unterrichtsstunden	314
Schüler je Klasse, Schüler je Lehrer	315
Erteilte Unterrichtsstunden je Schüler, Erteilte Unterrichtsstunden je Klasse	316
<b>Fachakademien/ Berufsakademien</b>	
Schüler, Lehrer	317
Erteilte Unterrichtsstunden	318
<b>Fachakademien/ Berufsakademien in Vollzeitform</b>	
Schüler, Lehrer	319
Erteilte Unterrichtsstunden, Schüler je Lehrer	320
Erteilte Unterrichtsstunden je Schüler	321
<b>Fachakademien/ Berufsakademien in Teilzeitform</b>	
Schüler, Lehrer	322
Erteilte Unterrichtsstunden, Schüler je Lehrer	323
Erteilte Unterrichtsstunden je Schüler	324
<b>nachrichtlich: Schulen des Gesundheitswesens</b>	
Schüler, Lehrer	325

**B** Schüler, Klassen, Lehrer und erteilte Unterrichtsstunden nach Schularten und ausgewählten Klassenstufen  
**II** Berufliche Schulen  
**1** Insgesamt  
**1a** Schüler

Land	2005	2006	2007	2008	2009	2010	2011	2012	2013	2014
BW	395.791	401.779	410.828	418.547	420.704	415.166	409.021	404.006	406.312	405.848
BY	384.099	387.112	391.567	398.226	398.586	389.577	381.081	375.834	373.596	371.747
BE	99.020	98.426	98.332	96.784	94.952	92.885	90.968	89.228	88.082	86.926
BB	81.234	80.105	77.879	72.143	63.696	55.831	49.846	46.328	44.048	42.944
HB	25.586	26.154	26.930	27.392	27.508	27.149	26.843	26.183	25.624	25.101
HH	60.221	59.574	60.205	61.963	61.149	60.302	58.226	57.066	54.612	53.494
HE	192.165	192.482	190.214	194.871	194.965	192.804	191.081	190.898	189.921	188.789
MV	68.229	66.851	63.337	58.140	51.546	44.454	39.509	35.762	33.738	32.535
NI	278.628	280.739	283.500	286.010	285.506	282.742	280.678	277.999	275.113	272.922
NW	588.190	596.011	611.216	620.730	622.692	613.288	599.422	587.756	585.243	576.581
RP	126.833	127.776	130.892	132.833	132.420	129.098	127.094	125.317	123.859	123.160
SL	37.486	38.024	38.620	38.996	38.780	37.441	36.588	35.324	34.565	33.975
SN	170.095	166.656	160.524	148.974	137.205	123.727	112.666	105.106	100.517	99.499
ST	85.031	82.575	79.386	74.810	68.094	60.355	54.371	50.774	48.578	47.540
SH	88.383	90.279	94.805	96.512	98.396	97.868	96.657	95.834	94.744	93.624
TH	89.473	87.365	84.565	79.036	72.604	65.331	58.440	53.983	52.165	51.318
<b>BG</b>	<b>2.770.464</b>	<b>2.781.908</b>	<b>2.802.800</b>	<b>2.805.967</b>	<b>2.768.803</b>	<b>2.688.018</b>	<b>2.612.491</b>	<b>2.557.398</b>	<b>2.530.717</b>	<b>2.506.003</b>

**B** Schüler, Klassen, Lehrer und erteilte Unterrichtsstunden nach Schularten und ausgewählten Klassenstufen  
**II** Berufliche Schulen  
**1** Insgesamt  
**1b** Lehrer

Land	2005	2006	2007	2008	2009	2010	2011	2012	2013	2014
BW	19.815	20.327	20.378	20.490	21.047	21.153	21.427	21.197	21.398	21.527
BY	14.580	14.854	15.051	15.384	15.755	15.986	16.141	16.569	16.681	16.948
BE	4.517	4.513	4.482	4.468	4.420	4.394	4.419	4.419	4.436	4.626
BB	2.912	2.941	2.932	2.705	2.494	2.366	2.276	2.211	2.063	2.011
HB	1.061	1.064	1.066	1.109	1.078	1.084	1.105	1.112	1.089	1.107
HH	2.774	2.747	2.726	2.757	2.768	2.694	2.597	2.551	2.402	2.345
HE	8.018	8.111	8.119	8.089	8.197	8.462	8.539	8.692	8.985	8.969
MV	2.471	2.267	2.157	2.034	1.885	1.614	1.622	1.622	1.484	1.378
NI	12.583	12.847	13.713	12.681	12.552	12.481	12.396	11.956	12.051	12.255
NW	22.786	23.118	23.263	23.336	23.993	24.249	24.296	24.134	23.906	23.668
RP	5.065	5.162	5.244	5.267	5.342	5.382	5.410	5.440	5.414	5.419
SL	1.514	1.439	1.427	1.430	1.443	1.481	1.308	1.388	1.403	1.460
SN	7.766	7.805	7.599	6.441	6.069	5.854	5.708	5.703	5.774	5.546
ST	3.402	3.325	3.045	2.823	2.841	2.785	2.547	2.488	2.495	2.356
SH	3.552	3.606	3.689	3.826	3.887	3.983	4.027	4.066	4.101	4.126
TH	4.514	4.626	4.647	4.358	4.199	3.915	3.734	3.665	3.596	3.478
<b>BG</b>	<b>117.329</b>	<b>118.751</b>	<b>119.539</b>	<b>117.198</b>	<b>117.970</b>	<b>117.883</b>	<b>117.552</b>	<b>117.213</b>	<b>117.278</b>	<b>117.219</b>

Anmerkung: MV (2012): Vorjahreswerte. Ab 2013: Werte wurden errechnet.

**B** Schüler, Klassen, Lehrer und erteilte Unterrichtsstunden nach Schularten und ausgewählten Klassenstufen  
**II** Berufliche Schulen  
**1** Insgesamt  
**1c** Erteilte Unterrichtsstunden

Land	2005	2006	2007	2008	2009	2010	2011	2012	2013	2014
<b>BW</b>	441.834	450.549	456.187	463.999	468.220	472.504	478.426	470.622	475.365	479.389
<b>BY</b>	343.064	345.276	347.900	356.576	362.719	363.920	361.785	358.737	356.520	359.230
<b>BE</b>	104.622	105.670	104.933	105.082	104.404	103.069	102.734	103.172	103.779	105.252
<b>BB</b>	67.445	68.273	66.135	61.426	55.920	50.853	48.229	45.882	43.753	42.194
<b>HB</b>	23.592	23.795	23.983	24.933	23.882	23.923	24.488	24.163	23.740	24.017
<b>HH</b>	60.234	62.851	56.088	57.755	59.224	56.461	54.699	52.652	50.083	48.656
<b>HE</b>	189.226	186.537	187.352	184.524	187.309	189.624	189.642	190.180	194.061	194.284
<b>MV</b>	58.724	55.977	53.775	49.345	45.653	40.836	38.216	35.557	34.989	32.596
<b>NI</b>	285.915	291.717	291.053	287.281	282.802	280.862	273.783	267.440	263.709	258.709
<b>NW</b>	523.475	530.243	532.800	529.440	539.188	539.232	537.327	532.039	525.198	523.892
<b>RP</b>	114.267	115.837	116.631	116.416	116.436	116.729	113.792	114.520	113.338	113.593
<b>SL</b>	34.438	33.298	33.488	33.450	32.714	33.210	33.227	32.915	33.188	32.394
<b>SN</b>	186.556	188.456	179.484	176.442	163.546	154.715	142.322	137.379	134.225	129.848
<b>ST</b>	75.796	74.306	70.696	65.995	61.233	55.835	53.312	52.000	50.104	48.199
<b>SH</b>	80.512	82.061	84.562	86.587	86.785	89.499	90.420	91.151	91.877	92.554
<b>TH</b>	92.510	92.890	97.344	91.708	86.069	79.552	71.918	68.605	66.583	65.782
<b>BG</b>	2.682.210	2.707.736	2.702.411	2.690.959	2.676.104	2.650.824	2.614.320	2.577.014	2.560.512	2.550.589

Anmerkung: MV (Ab 2012): Werte wurden errechnet.

**B** Schüler, Klassen, Lehrer und erteilte Unterrichtsstunden nach Schularten und ausgewählten Klassenstufen  
**II** Berufliche Schulen  
**1** Insgesamt  
**1V** Insgesamt in Vollzeitform  
**1Va** Schüler

Land	2005	2006	2007	2008	2009	2010	2011	2012	2013	2014
BW	172.597	174.474	175.518	175.599	179.190	179.595	177.772	173.611	177.211	178.923
BY	82.076	82.487	82.315	83.330	89.594	91.105	90.018	88.026	87.755	89.512
BE	36.596	36.244	35.409	34.465	34.538	34.495	34.244	34.189	34.353	35.041
BB	18.391	19.459	18.698	16.931	15.071	13.468	12.737	12.944	13.278	13.554
HB	7.362	7.541	7.634	7.592	7.732	7.658	7.715	7.277	7.280	7.282
HH	23.235	21.732	20.550	20.140	19.985	19.262	18.405	17.514	15.920	15.114
HE	70.819	71.244	68.982	70.349	72.685	73.705	73.640	74.114	75.157	76.470
MV	19.809	19.606	17.860	16.144	14.646	13.047	12.218	11.797	11.236	10.922
NI	119.542	120.095	117.268	114.856	112.663	110.899	107.618	105.500	104.861	105.580
NW	201.383	204.015	200.567	199.743	203.136	202.321	198.914	195.241	198.929	201.199
RP	43.416	43.422	42.977	42.486	43.338	42.514	42.476	42.676	43.422	44.537
SL	15.386	16.445	16.524	16.333	16.092	15.437	14.875	14.258	13.946	14.252
SN	72.453	70.267	65.903	59.818	56.091	51.835	48.881	46.653	45.148	45.598
ST	32.585	31.552	28.992	25.707	22.775	20.133	18.305	17.683	17.471	17.676
SH	28.353	29.237	30.588	30.816	31.856	32.426	32.613	32.747	33.185	33.557
TH	35.020	34.685	33.113	30.090	28.283	26.146	24.386	22.409	22.174	22.124
<b>BG</b>	<b>979.023</b>	<b>982.505</b>	<b>962.898</b>	<b>944.399</b>	<b>947.675</b>	<b>934.046</b>	<b>914.817</b>	<b>896.639</b>	<b>901.326</b>	<b>911.341</b>

**B** Schüler, Klassen, Lehrer und erteilte Unterrichtsstunden nach Schularten und ausgewählten Klassenstufen  
**II** Berufliche Schulen  
**1** Insgesamt  
**1V** Insgesamt in Vollzeitform  
**1Vb** Lehrer

Land	2005	2006	2007	2008	2009	2010	2011	2012	2013	2014
BW	13.240	13.684	13.473	13.581	13.975	14.116	14.341	14.066	14.213	14.436
BY	6.734	7.050	7.126	7.131	7.488	7.795	7.929	8.165	8.255	8.496
BE	2.651	2.698	2.658	2.611	2.579	2.601	2.644	2.699	2.768	2.889
BB	1.131	1.187	1.182	1.085	976	933	915	929	880	872
HB	551	549	565	552	532	540	536	556	553	563
HH	1.671	1.610	1.514	1.479	1.484	1.418	1.393	1.349	1.222	1.171
HE	4.520	4.589	4.555	4.446	4.804	5.094	5.165	5.299	5.448	5.497
MV	1.275	1.161	1.060	977	901	760	828	828	779	743
NI	8.611	8.830	9.394	8.483	8.294	8.160	8.131	7.716	7.731	7.890
NW	13.320	13.646	13.552	13.409	13.824	14.073	14.145	14.005	13.936	13.932
RP	2.998	3.076	3.082	3.052	3.109	3.151	3.155	3.213	3.203	3.269
SL	905	875	834	853	875	870	775	813	829	854
SN	5.002	5.023	4.853	3.864	3.667	3.592	3.659	3.603	3.623	3.468
ST	2.190	2.159	1.908	1.688	1.695	1.557	1.407	1.419	1.446	1.381
SH	1.911	1.967	1.939	1.959	2.020	2.080	2.120	2.118	2.160	2.200
TH	2.858	2.890	2.910	2.645	2.545	2.415	2.304	2.197	2.177	2.139
<b>BG</b>	<b>69.568</b>	<b>70.994</b>	<b>70.605</b>	<b>67.815</b>	<b>68.769</b>	<b>69.155</b>	<b>69.447</b>	<b>68.975</b>	<b>69.223</b>	<b>69.800</b>

Anmerkung: MV (2012): Vorjahreswerte. Ab 2013: Werte wurden errechnet.

**B** Schüler, Klassen, Lehrer und erteilte Unterrichtsstunden nach Schularten und ausgewählten Klassenstufen  
**II** Berufliche Schulen  
**1** Insgesamt  
**1V** Insgesamt in Vollzeitform  
**1Vc** Erteilte Unterrichtsstunden

Land	2005	2006	2007	2008	2009	2010	2011	2012	2013	2014
<b>BW</b>	294.703	301.583	305.214	306.761	310.900	315.338	320.223	312.291	315.730	328.669
<b>BY</b>	159.685	164.580	165.427	165.691	173.029	178.846	179.689	178.790	178.584	182.199
<b>BE</b>	61.909	63.556	62.676	61.809	61.231	61.344	61.823	63.529	65.050	66.204
<b>BB</b>	25.919	27.508	26.472	24.277	21.312	19.383	18.819	18.716	18.477	18.144
<b>HB</b>	12.207	12.251	12.774	12.783	12.231	12.385	12.419	12.734	12.634	12.803
<b>HH</b>	36.060	36.384	32.175	30.531	31.382	29.406	30.155	27.969	25.687	24.447
<b>HE</b>	114.722	113.219	111.731	108.885	112.382	115.370	113.782	115.714	117.902	118.773
<b>MV</b>	31.206	30.353	28.226	25.725	23.609	21.743	21.120	20.152	19.896	18.966
<b>NI</b>	199.594	204.399	201.934	195.929	190.141	186.858	179.314	173.551	172.498	167.343
<b>NW</b>	306.014	312.992	310.492	304.144	310.738	312.987	313.009	309.070	306.555	308.691
<b>RP</b>	67.616	69.034	68.535	67.459	67.772	68.343	66.340	67.630	67.041	68.529
<b>SL</b>	20.557	20.194	19.664	20.388	21.013	19.451	19.660	19.231	19.557	18.886
<b>SN</b>	118.557	119.471	114.633	105.857	98.825	94.931	91.198	86.795	84.243	81.207
<b>ST</b>	48.623	47.995	44.609	39.935	36.161	31.993	29.868	29.842	29.209	28.757
<b>SH</b>	43.382	44.790	46.776	47.004	47.708	49.510	50.405	50.618	51.290	52.007
<b>TH</b>	57.839	57.741	61.356	55.908	52.402	49.501	44.928	41.931	41.301	41.311
<b>BG</b>	1.598.593	1.626.050	1.612.695	1.573.086	1.570.836	1.567.389	1.552.751	1.528.563	1.525.654	1.536.936

Anmerkung: MV (ab 2012): Werte wurden errechnet.

**B** Schüler, Klassen, Lehrer und erteilte Unterrichtsstunden nach Schularten und ausgewählten Klassenstufen  
**II** Berufliche Schulen  
**1** Insgesamt  
**1T** Insgesamt in Teilzeitform  
**1Ta** Schüler

Land	2005	2006	2007	2008	2009	2010	2011	2012	2013	2014
BW	223.194	227.305	235.310	242.948	241.514	235.571	231.249	230.395	229.101	226.925
BY	302.023	304.625	309.252	314.896	308.992	298.472	291.063	287.808	285.841	282.235
BE	62.424	62.182	62.923	62.319	60.414	58.390	56.724	55.039	53.729	51.885
BB	62.843	60.646	59.181	55.212	48.625	42.363	37.109	33.384	30.770	29.390
HB	18.224	18.613	19.296	19.800	19.776	19.491	19.128	18.906	18.344	17.819
HH	36.986	37.842	39.655	41.823	41.164	41.040	39.821	39.552	38.692	38.380
HE	121.346	121.238	121.232	124.522	122.280	119.099	117.441	116.784	114.764	112.319
MV	48.420	47.245	45.477	41.996	36.900	31.407	27.291	23.965	22.502	21.613
NI	159.086	160.644	166.232	171.154	172.843	171.843	173.060	172.499	170.252	167.342
NW	386.807	391.996	410.649	420.987	419.556	410.967	400.508	392.515	386.314	375.382
RP	83.417	84.354	87.915	90.347	89.082	86.584	84.618	82.641	80.437	78.623
SL	22.100	21.579	22.096	22.663	22.688	22.004	21.713	21.066	20.619	19.723
SN	97.642	96.389	94.621	89.156	81.114	71.892	63.785	58.453	55.369	53.901
ST	52.446	51.023	50.394	49.103	45.319	40.222	36.066	33.091	31.107	29.864
SH	60.030	61.042	64.217	65.696	66.540	65.442	64.044	63.087	61.559	60.067
TH	54.453	52.680	51.452	48.946	44.321	39.185	34.054	31.574	29.991	29.194
<b>BG</b>	<b>1.791.441</b>	<b>1.799.403</b>	<b>1.839.902</b>	<b>1.861.568</b>	<b>1.821.128</b>	<b>1.753.972</b>	<b>1.697.674</b>	<b>1.660.759</b>	<b>1.629.391</b>	<b>1.594.662</b>

**B** Schüler, Klassen, Lehrer und erteilte Unterrichtsstunden nach Schularten und ausgewählten Klassenstufen  
**II** Berufliche Schulen  
**1** Insgesamt  
**1T** Insgesamt in Teilzeitform  
**1Tb** Lehrer

Land	2005	2006	2007	2008	2009	2010	2011	2012	2013	2014
BW	6.575	6.643	6.905	6.909	7.072	7.037	7.086	7.131	7.185	7.091
BY	7.846	7.804	7.925	8.253	8.267	8.191	8.212	8.404	8.426	8.452
BE	1.866	1.815	1.824	1.857	1.841	1.793	1.775	1.720	1.668	1.737
BB	1.781	1.754	1.751	1.620	1.518	1.433	1.361	1.282	1.183	1.139
HB	510	515	501	557	546	544	569	556	536	544
HH	1.103	1.136	1.212	1.278	1.284	1.276	1.204	1.202	1.180	1.174
HE	3.498	3.522	3.564	3.643	3.393	3.368	3.374	3.393	3.537	3.472
MV	1.196	1.106	1.097	1.057	984	854	794	794	705	635
NI	3.972	4.017	4.319	4.198	4.258	4.321	4.265	4.240	4.320	4.365
NW	9.466	9.472	9.711	9.927	10.169	10.176	10.151	10.129	9.970	9.736
RP	2.067	2.086	2.162	2.215	2.233	2.231	2.255	2.227	2.211	2.150
SL	608	564	593	577	568	611	533	575	574	606
SN	2.764	2.782	2.746	2.577	2.402	2.262	2.049	2.100	2.151	2.078
ST	1.212	1.166	1.137	1.135	1.146	1.228	1.140	1.069	1.049	975
SH	1.641	1.639	1.750	1.867	1.867	1.903	1.907	1.948	1.941	1.926
TH	1.656	1.736	1.737	1.713	1.654	1.500	1.430	1.468	1.419	1.339
<b>BG</b>	<b>47.761</b>	<b>47.757</b>	<b>48.934</b>	<b>49.383</b>	<b>49.202</b>	<b>48.728</b>	<b>48.105</b>	<b>48.238</b>	<b>48.055</b>	<b>47.419</b>

Anmerkung: MV (2012): Vorjahreswerte. Ab 2013: Werte wurden errechnet.



**B** Schüler, Klassen, Lehrer und erteilte Unterrichtsstunden nach Schularten und ausgewählten Klassenstufen  
**II** Berufliche Schulen  
**1** Insgesamt  
**1T** Insgesamt in Teilzeitform  
**1Tc** Erteilte Unterrichtsstunden

Land	2005	2006	2007	2008	2009	2010	2011	2012	2013	2014
<b>BW</b>	147.131	148.966	150.973	157.238	157.320	157.166	158.203	158.331	159.635	150.720
<b>BY</b>	183.379	180.696	182.473	190.885	189.690	185.074	182.096	179.947	177.936	177.031
<b>BE</b>	42.713	42.114	42.257	43.273	43.173	41.725	40.911	39.643	38.729	39.048
<b>BB</b>	41.526	40.765	39.663	37.149	34.608	31.470	29.410	27.166	25.276	24.050
<b>HB</b>	11.385	11.544	11.209	12.150	11.651	11.538	12.069	11.429	11.106	11.214
<b>HH</b>	24.174	26.467	23.913	27.224	27.842	27.055	24.544	24.683	24.396	24.209
<b>HE</b>	74.504	73.318	75.621	75.639	74.927	74.254	75.860	74.466	76.159	75.511
<b>MV</b>	27.518	25.624	25.549	23.620	22.044	19.093	17.096	15.405	15.093	13.630
<b>NI</b>	86.321	87.318	89.119	91.352	92.661	94.004	94.470	93.889	91.211	91.366
<b>NW</b>	217.461	217.251	222.308	225.296	228.450	226.245	224.318	222.969	218.643	215.201
<b>RP</b>	46.651	46.803	48.096	48.957	48.664	48.386	47.452	46.890	46.297	45.064
<b>SL</b>	13.881	13.104	13.824	13.062	11.701	13.759	13.567	13.684	13.631	13.508
<b>SN</b>	67.999	68.985	64.851	70.585	64.721	59.784	51.124	50.584	49.982	48.641
<b>ST</b>	27.173	26.311	26.087	26.060	25.072	23.842	23.444	22.158	20.895	19.442
<b>SH</b>	37.130	37.271	37.786	39.583	39.077	39.989	40.015	40.533	40.587	40.547
<b>TH</b>	34.671	35.149	35.988	35.800	33.667	30.051	26.990	26.674	25.282	24.471
<b>BG</b>	1.083.617	1.081.686	1.089.717	1.117.873	1.105.268	1.083.435	1.061.569	1.048.451	1.034.858	1.013.653

Anmerkung: MV (ab 2012): Werte wurden errechnet.

**B** Schüler, Klassen, Lehrer und erteilte Unterrichtsstunden nach Schularten und ausgewählten Klassenstufen  
**II** Berufliche Schulen  
**2** Berufsschulen  
**2a** Schüler

Land	2005	2006	2007	2008	2009	2010	2011	2012	2013	2014
BW	212.546	214.933	217.157	220.505	217.304	210.031	204.587	201.969	199.377	197.217
BY	292.255	294.065	299.374	301.949	295.300	285.106	277.932	274.581	270.612	267.274
BE	62.947	62.741	63.346	62.556	60.195	57.517	54.731	52.405	50.652	48.510
BB	55.345	53.787	53.217	50.607	45.345	39.983	35.046	31.545	29.045	27.678
HB	18.360	18.705	19.381	19.861	19.926	19.590	19.508	19.197	19.030	18.722
HH	39.102	40.299	41.812	43.594	42.791	42.697	41.668	41.790	40.617	40.289
HE	126.695	125.875	124.300	126.646	123.708	119.988	117.771	116.931	114.542	112.280
MV	49.144	47.903	45.901	42.460	37.200	31.614	27.430	24.183	22.484	21.557
NI	170.583	171.024	175.472	178.561	171.067	169.536	169.738	168.353	165.370	162.191
NW	378.576	384.482	401.717	412.024	408.808	399.090	388.525	380.224	374.411	363.641
RP	79.143	80.723	84.204	85.871	84.320	81.145	79.066	77.105	74.650	73.039
SL	23.801	23.319	23.968	24.239	23.941	23.063	22.517	21.756	20.755	20.377
SN	103.653	101.592	97.965	90.576	81.995	71.701	63.358	57.846	55.453	54.896
ST	56.373	54.539	53.142	51.159	46.695	41.089	36.519	33.356	31.098	29.887
SH	61.810	62.686	65.864	67.089	67.844	66.648	65.471	64.281	62.829	61.563
TH	54.074	52.533	51.224	48.666	44.246	39.070	33.660	30.749	29.094	28.308
<b>BG</b>	<b>1.784.407</b>	<b>1.789.206</b>	<b>1.818.044</b>	<b>1.826.363</b>	<b>1.770.685</b>	<b>1.697.868</b>	<b>1.637.527</b>	<b>1.596.271</b>	<b>1.560.019</b>	<b>1.527.429</b>

**B** Schüler, Klassen, Lehrer und erteilte Unterrichtsstunden nach Schularten und ausgewählten Klassenstufen  
**II** Berufliche Schulen  
**2** Berufsschulen  
**2b** Klassen

Land	2005	2006	2007	2008	2009	2010	2011	2012	2013	2014
BW	10.601	10.668	10.561	10.715	10.765	10.581	10.498	10.247	10.037	9.915
BY	13.552	13.558	13.755	13.974	13.880	13.512	13.236	12.975	12.666	12.461
BE	3.028	2.981	3.040	2.980	2.939	2.843	2.728	2.596	2.549	2.455
BB	2.966	2.916	2.882	2.785	2.593	2.423	2.241	2.043	1.893	1.775
HB	959	963	999	1.030	1.023	1.021	1.028	1.009	999	1.019
HH	1.909	1.971	2.023	2.119	2.092	2.115	2.049	2.055	2.069	2.002
HE	6.764	6.801	6.832	6.921	6.899	6.681	6.534	6.482	6.428	6.376
MV	2.351	2.261	2.211	2.024	1.838	1.567	1.388	1.255	1.213	1.173
NI	9.188	9.139	9.223	9.407	9.162	9.101	9.136	9.129	9.046	8.988
NW	19.416	19.492	20.097	20.531	20.562	20.247	19.891	19.621	19.265	18.887
RP	4.262	4.329	4.454	4.527	4.517	4.441	4.337	4.265	4.151	4.057
SL	1.229	1.195	1.217	1.219	1.227	1.214	1.195	1.175	1.128	1.121
SN	5.128	5.070	5.015	4.805	4.453	4.041	3.613	3.364	3.171	3.104
ST	2.815	2.729	2.631	2.537	2.417	2.283	2.114	2.001	1.863	1.775
SH	3.404	3.380	3.493	3.561	3.603	3.601	3.583	3.594	3.548	3.534
TH	3.155	3.111	3.058	2.939	2.708	2.498	2.171	2.009	1.934	1.852
<b>BG</b>	<b>90.727</b>	<b>90.564</b>	<b>91.491</b>	<b>92.074</b>	<b>90.678</b>	<b>88.169</b>	<b>85.741</b>	<b>83.820</b>	<b>81.960</b>	<b>80.494</b>

**B Schüler, Klassen, Lehrer und erteilte Unterrichtsstunden nach Schularten und ausgewählten Klassenstufen**  
**II Berufliche Schulen**  
**2 Berufsschulen**  
**2c Lehrer**

Land	2005	2006	2007	2008	2009	2010	2011	2012	2013	2014
BW	6.952	6.976	6.559	6.385	6.476	6.356	6.379	6.353	6.306	6.261
BY	7.849	7.928	8.054	8.195	8.170	8.063	8.029	8.192	8.153	8.213
BE	2.036	1.981	2.006	2.011	2.000	1.940	1.902	1.845	1.746	1.833
BB	1.555	1.543	1.545	1.460	1.389	1.332	1.276	1.200	1.110	1.056
HB	535	547	541	593	575	580	620	620	613	628
HH	1.347	1.423	1.464	1.503	1.478	1.467	1.454	1.483	1.430	1.439
HE	4.114	4.102	4.092	4.089	3.778	3.723	3.719	3.729	3.830	3.774
MV	1.299	1.201	1.173	1.125	1.047	898	818	818	718	642
NI	5.925	5.958	6.212	5.893	5.087	5.103	5.055	4.941	4.903	5.029
NW	10.395	10.434	10.601	10.868	11.120	11.075	11.019	10.963	10.745	10.466
RP	2.176	2.216	2.283	2.302	2.311	2.281	2.271	2.255	2.225	2.179
SL	792	719	714	717	718	733	641	694	678	704
SN	3.376	3.355	3.197	2.761	2.651	2.462	2.266	2.278	2.401	2.366
ST	1.712	1.588	1.480	1.409	1.395	1.470	1.341	1.284	1.236	1.164
SH	1.816	1.812	1.941	2.045	2.049	2.078	2.093	2.123	2.125	2.110
TH	1.851	1.915	1.908	1.869	1.818	1.670	1.591	1.614	1.550	1.448
<b>BG</b>	<b>53.730</b>	<b>53.698</b>	<b>53.770</b>	<b>53.225</b>	<b>52.062</b>	<b>51.231</b>	<b>50.474</b>	<b>50.392</b>	<b>49.769</b>	<b>49.312</b>

Anmerkung: MV (2012): Vorjahreswerte. Ab 2013: Werte wurden errechnet.

**B Schüler, Klassen, Lehrer und erteilte Unterrichtsstunden nach Schularten und ausgewählten Klassenstufen**  
**II Berufliche Schulen**  
**2 Berufsschulen**  
**2d Erteilte Unterrichtsstunden**

Land	2005	2006	2007	2008	2009	2010	2011	2012	2013	2014
BW	154.731	154.331	145.562	145.301	144.071	141.982	142.440	141.053	140.103	139.420
BY	185.158	185.560	187.318	191.335	189.414	183.696	179.367	176.883	173.548	173.762
BE	46.898	46.398	46.867	47.446	47.334	45.427	44.136	42.902	40.801	41.696
BB	36.489	36.188	35.454	33.952	32.150	29.681	27.840	25.662	23.670	22.291
HB	12.054	12.261	12.026	12.929	12.301	12.388	13.282	12.956	12.870	13.127
HH	30.191	33.759	30.072	32.540	32.686	31.844	30.519	31.051	30.242	30.266
HE	92.443	91.076	90.300	87.511	85.878	84.438	83.039	81.977	83.098	81.394
MV	30.588	28.333	27.754	25.671	23.906	20.384	18.138	16.573	15.926	14.236
NI	134.913	135.687	134.929	133.711	113.408	113.620	111.842	109.760	104.861	104.963
NW	238.816	239.299	242.717	246.528	249.836	246.260	243.540	241.397	235.706	231.393
RP	49.110	49.724	50.765	50.896	50.352	49.461	47.765	47.487	46.583	45.677
SL	18.152	16.795	16.700	17.022	16.472	16.436	16.287	16.458	16.004	15.588
SN	82.510	82.605	75.532	75.632	71.441	65.070	56.490	54.854	55.811	55.383
ST	38.230	35.715	33.925	32.201	30.129	28.443	27.505	26.690	24.557	23.050
SH	41.084	41.227	41.849	43.200	42.717	43.566	43.796	44.019	44.296	44.351
TH	38.692	39.370	40.122	39.453	37.333	33.965	30.474	29.318	27.658	26.935
<b>BG</b>	<b>1.230.059</b>	<b>1.228.328</b>	<b>1.211.892</b>	<b>1.215.328</b>	<b>1.179.428</b>	<b>1.146.661</b>	<b>1.116.460</b>	<b>1.099.040</b>	<b>1.075.734</b>	<b>1.063.532</b>

Anmerkung: MV (ab 2012): Werte wurden errechnet.

**B Schüler, Klassen, Lehrer und erteilte Unterrichtsstunden nach Schularten und ausgewählten Klassenstufen**  
**II Berufliche Schulen**  
**2 Berufsschulen**  
**2V Berufsschulen in Vollzeitform**  
**2Va Schüler**

Land	2005	2006	2007	2008	2009	2010	2011	2012	2013	2014
BW	13.810	12.640	7.096	4.444	4.089	3.936	3.825	3.756	4.123	5.054
BY	11.227	11.061	10.447	10.108	10.275	9.960	9.385	9.136	9.502	11.120
BE	3.219	3.092	3.150	3.012	2.930	2.785	2.474	2.623	2.599	2.580
BB	-	-	-	-	-	-	-	-	-	-
HB	554	529	601	618	752	711	840	810	910	1.137
HH	2.991	3.318	3.031	2.758	2.644	2.764	2.857	3.281	3.226	3.373
HE	9.192	8.165	6.850	6.046	5.718	5.471	4.875	4.998	4.881	5.390
MV	1.332	1.295	1.007	950	814	648	616	700	537	481
NI	19.947	19.333	18.327	17.190	9.374	9.083	8.442	8.136	7.712	8.022
NW	23.638	23.455	22.936	24.121	23.973	23.022	22.095	21.284	21.394	20.988
RP	3.211	3.258	3.015	2.703	2.725	2.334	2.087	2.197	2.235	2.415
SL	2.974	2.603	2.520	2.331	2.121	1.935	1.801	1.771	1.257	1.831
SN	8.466	7.491	5.566	3.990	3.735	3.215	3.267	3.221	3.650	4.125
ST	5.039	4.674	3.867	3.243	2.550	2.150	1.885	1.767	1.615	1.626
SH	2.443	2.337	2.286	2.212	2.139	1.932	2.121	2.016	2.238	2.414
TH	2.021	1.951	1.866	1.676	1.664	1.516	1.300	1.061	1.048	1.062
<b>BG</b>	<b>110.064</b>	<b>105.202</b>	<b>92.565</b>	<b>85.402</b>	<b>75.503</b>	<b>71.462</b>	<b>67.870</b>	<b>66.757</b>	<b>66.927</b>	<b>71.618</b>

**B Schüler, Klassen, Lehrer und erteilte Unterrichtsstunden nach Schularten und ausgewählten Klassenstufen**  
**II Berufliche Schulen**  
**2 Berufsschulen**  
**2V Berufsschulen in Vollzeitform**  
**2Vb Klassen**

Land	2005	2006	2007	2008	2009	2010	2011	2012	2013	2014
BW	854	794	494	330	324	311	306	303	301	367
BY	640	642	628	613	618	613	577	563	578	661
BE	214	196	199	179	178	179	154	164	153	155
BB	-	-	-	-	-	-	-	-	-	-
HB	40	41	47	47	57	57	74	73	79	99
HH	161	195	176	178	152	173	167	204	228	215
HE	576	540	503	437	421	390	357	364	355	382
MV	79	78	60	52	48	37	38	41	33	30
NI	1.201	1.188	1.126	1.058	680	671	638	610	581	598
NW	1.144	1.151	1.118	1.173	1.144	1.132	1.115	1.074	1.059	1.055
RP	221	225	217	192	198	175	153	156	160	172
SL	157	146	147	136	130	120	115	114	83	116
SN	461	423	343	260	264	242	250	249	270	287
ST	332	297	243	200	167	161	143	161	152	149
SH	139	142	136	136	130	121	131	129	136	145
TH	187	181	176	157	151	145	129	110	109	105
<b>BG</b>	<b>6.406</b>	<b>6.239</b>	<b>5.613</b>	<b>5.148</b>	<b>4.662</b>	<b>4.527</b>	<b>4.347</b>	<b>4.315</b>	<b>4.277</b>	<b>4.536</b>

**B Schüler, Klassen, Lehrer und erteilte Unterrichtsstunden nach Schularten und ausgewählten Klassenstufen**  
**II Berufliche Schulen**  
**2 Berufsschulen**  
**2V Berufsschulen in Vollzeitform**  
**2Vc Lehrer**

Land	2005	2006	2007	2008	2009	2010	2011	2012	2013	2014
BW	1.388	1.338	711	582	547	519	519	537	538	656
BY	942	1.095	1.091	1.014	1.012	1.013	983	988	1.014	1.112
BE	289	284	292	270	278	275	271	293	257	324
BB	-	-	-	-	-	-	-	-	-	-
HB	44	50	60	56	52	60	70	81	88	95
HH	285	322	289	266	248	243	287	326	315	334
HE	800	750	703	617	527	542	521	540	534	546
MV	125	116	95	86	82	62	57	57	51	45
NI	2.173	2.182	2.155	1.953	1.117	1.080	1.097	1.028	937	1.030
NW	1.800	1.822	1.762	1.825	1.885	1.847	1.831	1.772	1.707	1.644
RP	281	293	282	256	257	231	204	211	212	226
SL	227	185	169	170	168	148	132	140	134	127
SN	718	675	541	356	352	319	355	349	414	427
ST	540	465	391	316	296	296	259	275	252	250
SH	201	202	217	225	229	218	225	219	231	238
TH	277	269	259	240	244	245	247	238	236	210
<b>BG</b>	<b>10.090</b>	<b>10.048</b>	<b>9.017</b>	<b>8.232</b>	<b>7.294</b>	<b>7.098</b>	<b>7.058</b>	<b>7.054</b>	<b>6.920</b>	<b>7.264</b>

Anmerkung: MV (2012): Vorjahreswerte. Ab 2013: Werte wurden errechnet.

**B Schüler, Klassen, Lehrer und erteilte Unterrichtsstunden nach Schularten und ausgewählten Klassenstufen**  
**II Berufliche Schulen**  
**2 Berufsschulen**  
**2V Berufsschulen in Vollzeitform**  
**2Vd Erteilte Unterrichtsstunden**

Land	2005	2006	2007	2008	2009	2010	2011	2012	2013	2014
BW	30.884	29.597	18.617	13.095	12.158	11.605	11.601	11.919	11.951	14.604
BY	22.409	25.900	25.587	23.792	23.669	23.152	22.029	21.386	21.516	23.415
BE	6.893	6.933	7.059	6.723	6.867	6.597	6.495	7.107	6.199	7.709
BB	-	-	-	-	-	-	-	-	-	-
HB	972	1.133	1.276	1.251	1.165	1.384	1.640	1.904	2.012	2.167
HH	6.783	8.034	6.923	6.087	5.845	5.681	6.781	7.207	7.094	7.499
HE	20.622	20.344	17.566	15.126	14.544	14.206	13.215	11.562	11.533	10.689
MV	3.473	3.107	2.550	2.338	2.157	1.587	1.482	1.599	1.326	1.170
NI	53.405	53.631	51.050	47.994	27.036	26.112	24.120	23.072	21.368	21.384
NW	41.351	41.778	40.387	41.255	42.378	41.138	40.523	39.122	37.560	36.432
RP	6.345	6.569	6.272	5.665	5.600	5.002	4.285	4.448	4.436	4.730
SL	5.265	4.423	4.039	4.386	5.663	3.314	3.348	3.314	3.153	2.806
SN	17.035	16.047	12.788	9.760	9.483	8.426	8.836	8.389	9.638	10.005
ST	12.049	10.512	8.943	7.290	6.124	5.751	5.317	5.741	5.015	4.952
SH	4.549	4.605	4.683	4.749	4.766	4.561	4.701	4.531	4.814	5.000
TH	5.697	5.644	5.710	5.212	5.167	5.205	4.770	4.216	4.192	4.094
<b>BG</b>	<b>237.732</b>	<b>238.257</b>	<b>213.450</b>	<b>194.723</b>	<b>172.622</b>	<b>163.722</b>	<b>159.143</b>	<b>155.517</b>	<b>151.807</b>	<b>156.656</b>

Anmerkung: MV (ab 2012): Werte wurden errechnet.

**B Schüler, Klassen, Lehrer und erteilte Unterrichtsstunden nach Schularten und ausgewählten Klassenstufen**  
**II Berufliche Schulen**  
**2 Berufsschulen**  
**2T Berufsschulen in Teilzeitform**  
**2Ta Schüler**

Land	2005	2006	2007	2008	2009	2010	2011	2012	2013	2014
BW	198.736	202.293	210.061	216.061	213.215	206.095	200.762	198.213	195.254	192.163
BY	281.028	283.004	288.927	291.841	285.025	275.146	268.547	265.445	261.110	256.154
BE	59.728	59.649	60.196	59.544	57.265	54.732	52.257	49.782	48.053	45.930
BB	55.345	53.787	53.217	50.607	45.345	39.983	35.046	31.545	29.045	27.678
HB	17.806	18.176	18.780	19.243	19.174	18.879	18.668	18.387	18.120	17.585
HH	36.111	36.981	38.781	40.836	40.147	39.933	38.811	38.509	37.391	36.916
HE	117.503	117.710	117.450	120.600	117.990	114.517	112.896	111.933	109.661	106.890
MV	47.812	46.608	44.894	41.510	36.386	30.966	26.814	23.483	21.947	21.076
NI	150.636	151.691	157.145	161.371	161.693	160.453	161.296	160.217	157.658	154.169
NW	354.938	361.027	378.781	387.903	384.835	376.068	366.430	358.940	353.017	342.653
RP	75.932	77.465	81.189	83.168	81.595	78.811	76.979	74.908	72.415	70.624
SL	20.827	20.716	21.448	21.908	21.820	21.128	20.716	19.985	19.498	18.546
SN	95.187	94.101	92.399	86.586	78.260	68.486	60.091	54.625	51.803	50.771
ST	51.334	49.865	49.275	47.916	44.145	38.939	34.634	31.589	29.483	28.261
SH	59.367	60.349	63.578	64.877	65.705	64.716	63.350	62.265	60.591	59.149
TH	52.053	50.582	49.358	46.990	42.582	37.554	32.360	29.688	28.046	27.246
<b>BG</b>	<b>1.674.343</b>	<b>1.684.004</b>	<b>1.725.479</b>	<b>1.740.961</b>	<b>1.695.182</b>	<b>1.626.406</b>	<b>1.569.657</b>	<b>1.529.514</b>	<b>1.493.092</b>	<b>1.455.811</b>

**B Schüler, Klassen, Lehrer und erteilte Unterrichtsstunden nach Schularten und ausgewählten Klassenstufen**  
**II Berufliche Schulen**  
**2 Berufsschulen**  
**2T Berufsschulen in Teilzeitform**  
**2Tb Klassen**

Land	2005	2006	2007	2008	2009	2010	2011	2012	2013	2014
BW	9.747	9.874	10.067	10.385	10.441	10.270	10.192	9.944	9.736	9.548
BY	12.912	12.916	13.127	13.361	13.262	12.899	12.659	12.412	12.088	11.800
BE	2.814	2.785	2.841	2.801	2.761	2.664	2.574	2.432	2.396	2.300
BB	2.966	2.916	2.882	2.785	2.593	2.423	2.241	2.043	1.893	1.775
HB	919	922	952	983	966	964	954	936	920	920
HH	1.748	1.776	1.847	1.941	1.940	1.942	1.882	1.851	1.841	1.787
HE	6.188	6.261	6.329	6.484	6.478	6.291	6.177	6.118	6.073	5.994
MV	2.272	2.183	2.151	1.972	1.790	1.530	1.350	1.214	1.180	1.143
NI	7.987	7.951	8.097	8.349	8.482	8.430	8.498	8.519	8.465	8.390
NW	18.272	18.341	18.979	19.358	19.418	19.115	18.776	18.547	18.206	17.832
RP	4.041	4.104	4.237	4.335	4.319	4.266	4.184	4.109	3.991	3.885
SL	1.072	1.049	1.070	1.083	1.097	1.094	1.080	1.061	1.045	1.005
SN	4.667	4.647	4.672	4.545	4.189	3.799	3.363	3.115	2.901	2.817
ST	2.483	2.432	2.388	2.337	2.250	2.122	1.971	1.840	1.711	1.626
SH	3.265	3.238	3.357	3.425	3.473	3.480	3.452	3.465	3.412	3.389
TH	2.968	2.930	2.882	2.782	2.557	2.353	2.042	1.899	1.825	1.747
<b>BG</b>	<b>84.321</b>	<b>84.325</b>	<b>85.878</b>	<b>86.926</b>	<b>86.016</b>	<b>83.642</b>	<b>81.394</b>	<b>79.505</b>	<b>77.683</b>	<b>75.958</b>

**B Schüler, Klassen, Lehrer und erteilte Unterrichtsstunden nach Schularten und ausgewählten Klassenstufen**  
**II Berufliche Schulen**  
**2 Berufsschulen**  
**2T Berufsschulen in Teilzeitform**  
**2Tc Lehrer**

Land	2005	2006	2007	2008	2009	2010	2011	2012	2013	2014
BW	5.564	5.638	5.848	5.803	5.929	5.837	5.860	5.816	5.768	5.605
BY	6.907	6.833	6.963	7.181	7.158	7.050	7.046	7.204	7.139	7.101
BE	1.747	1.697	1.714	1.741	1.722	1.665	1.631	1.552	1.489	1.509
BB	1.555	1.543	1.545	1.460	1.389	1.332	1.276	1.200	1.110	1.056
HB	491	497	481	537	523	520	550	539	525	533
HH	1.063	1.101	1.175	1.237	1.230	1.224	1.167	1.157	1.115	1.105
HE	3.313	3.352	3.389	3.472	3.251	3.181	3.198	3.189	3.296	3.228
MV	1.174	1.085	1.078	1.039	965	836	761	761	667	597
NI	3.752	3.776	4.057	3.940	3.970	4.023	3.958	3.913	3.966	3.999
NW	8.595	8.612	8.839	9.043	9.235	9.228	9.188	9.191	9.038	8.822
RP	1.895	1.923	2.001	2.046	2.054	2.050	2.067	2.044	2.013	1.953
SL	566	534	546	547	550	585	509	554	544	577
SN	2.658	2.680	2.656	2.405	2.299	2.143	1.911	1.929	1.987	1.939
ST	1.172	1.123	1.089	1.093	1.099	1.174	1.082	1.009	984	914
SH	1.615	1.610	1.724	1.820	1.820	1.860	1.868	1.904	1.894	1.872
TH	1.574	1.646	1.649	1.629	1.574	1.425	1.344	1.376	1.314	1.238
<b>BG</b>	<b>43.640</b>	<b>43.650</b>	<b>44.753</b>	<b>44.993</b>	<b>44.768</b>	<b>44.133</b>	<b>43.416</b>	<b>43.338</b>	<b>42.849</b>	<b>42.048</b>

Anmerkung: MV: 2012: Vorjahreswerte; 2013: Werte wurden errechnet.

**B Schüler, Klassen, Lehrer und erteilte Unterrichtsstunden nach Schularten und ausgewählten Klassenstufen**  
**II Berufliche Schulen**  
**2 Berufsschulen**  
**2T Berufsschulen in Teilzeitform**  
**2Td Erteilte Unterrichtsstunden**

Land	2005	2006	2007	2008	2009	2010	2011	2012	2013	2014
BW	123.847	124.734	126.945	132.206	131.913	130.377	130.839	129.134	128.152	124.816
BY	162.749	159.660	161.731	167.543	165.745	160.544	157.338	155.497	152.032	150.347
BE	40.005	39.465	39.808	40.723	40.467	38.830	37.641	35.795	34.602	33.987
BB	36.489	36.188	35.454	33.952	32.150	29.681	27.840	25.662	23.670	22.291
HB	11.082	11.128	10.750	11.678	11.136	11.004	11.642	11.052	10.858	10.960
HH	23.408	25.725	23.149	26.453	26.841	26.163	23.738	23.844	23.148	22.767
HE	71.821	70.732	72.734	72.385	71.334	70.232	69.824	70.415	71.565	70.705
MV	27.115	25.226	25.204	23.333	21.749	18.797	16.656	14.974	14.600	13.066
NI	81.508	82.056	83.879	85.717	86.372	87.508	87.723	86.688	83.493	83.579
NW	197.465	197.521	202.330	205.273	207.458	205.122	203.017	202.275	198.146	194.961
RP	42.765	43.155	44.493	45.231	44.752	44.459	43.480	43.039	42.147	40.947
SL	12.887	12.372	12.661	12.636	10.809	13.122	12.939	13.144	12.851	12.782
SN	65.475	66.558	62.744	65.872	61.958	56.644	47.654	46.465	46.173	45.378
ST	26.181	25.203	24.982	24.911	24.005	22.692	22.188	20.949	19.542	18.098
SH	36.535	36.622	37.166	38.451	37.951	39.005	39.095	39.488	39.482	39.351
TH	32.995	33.726	34.412	34.241	32.166	28.760	25.704	25.102	23.466	22.841
<b>BG</b>	<b>992.327</b>	<b>990.071</b>	<b>998.442</b>	<b>1.020.605</b>	<b>1.006.806</b>	<b>982.940</b>	<b>957.318</b>	<b>943.523</b>	<b>923.927</b>	<b>906.876</b>

Anmerkung: MV (ab 2012): Werte wurden errechnet.

**B Schüler, Klassen, Lehrer und erteilte Unterrichtsstunden nach Schularten und ausgewählten Klassenstufen**  
**II Berufliche Schulen**  
**2 Berufsschule**  
**2.1 Teilzeit-Berufsschule**  
**2.1a Schüler**

Land	2005	2006	2007	2008	2009	2010	2011	2012	2013	2014
BW	198.736	202.293	210.061	216.061	213.215	206.095	200.762	198.213	195.254	192.163
BY	281.028	283.004	288.927	291.841	285.025	275.146	268.547	265.445	261.110	256.154
BE	57.117	57.793	58.449	58.475	55.980	53.532	51.052	48.529	47.044	44.931
BB	55.345	53.787	53.217	50.607	45.345	39.983	35.046	31.545	29.045	27.678
HB	17.336	17.752	18.392	18.870	18.777	18.513	18.308	17.956	17.691	17.123
HH	34.265	35.540	37.475	39.604	39.098	39.013	38.366	38.078	36.976	36.528
HE	117.503	117.710	117.450	120.600	117.990	114.517	112.896	111.933	109.661	106.890
MV	43.831	42.968	41.672	38.791	34.011	29.006	25.077	22.027	20.367	19.798
NI	150.636	151.691	157.145	161.371	161.693	160.453	161.296	160.217	157.658	154.169
NW	354.938	361.027	378.781	387.903	384.835	376.068	366.430	358.940	353.017	342.653
RP	75.360	77.131	80.873	82.812	81.595	78.811	76.979	74.908	72.415	70.624
SL	20.827	20.716	21.448	21.908	21.820	21.128	20.716	19.985	19.498	18.546
SN	90.558	90.260	88.821	83.813	75.850	66.327	58.404	53.053	50.208	49.140
ST	51.334	49.865	49.275	47.916	44.145	38.939	34.634	31.589	29.483	28.261
SH	59.367	60.349	63.578	64.877	65.705	64.502	63.233	62.083	60.405	58.895
TH	49.889	48.700	47.873	45.647	41.282	36.453	32.172	29.575	27.905	27.088
<b>BG</b>	<b>1.658.070</b>	<b>1.670.586</b>	<b>1.713.437</b>	<b>1.731.096</b>	<b>1.686.366</b>	<b>1.618.486</b>	<b>1.563.918</b>	<b>1.524.076</b>	<b>1.487.737</b>	<b>1.450.641</b>

Anmerkung: Einschließlich Berufsgrundbildungsjahr in kooperativer Form.

**B Schüler, Klassen, Lehrer und erteilte Unterrichtsstunden nach Schularten und ausgewählten Klassenstufen**  
**II Berufliche Schulen**  
**2 Berufsschule**  
**2.1 Teilzeit-Berufsschule**  
**2.1b Klassen**

Land	2005	2006	2007	2008	2009	2010	2011	2012	2013	2014
BW	9.747	9.874	10.067	10.385	10.441	10.270	10.192	9.944	9.736	9.548
BY	12.912	12.916	13.127	13.361	13.262	12.899	12.659	12.412	12.088	11.800
BE	2.622	2.648	2.709	2.721	2.670	2.571	2.477	2.343	2.316	2.227
BB	2.966	2.916	2.882	2.785	2.593	2.423	2.241	2.043	1.893	1.775
HB	883	891	922	952	931	932	921	894	877	876
HH	1.621	1.662	1.733	1.815	1.829	1.846	1.826	1.795	1.797	1.734
HE	6.188	6.261	6.329	6.484	6.478	6.291	6.177	6.118	6.073	5.994
MV	2.027	1.962	1.932	1.802	1.637	1.397	1.239	1.120	1.087	1.053
NI	7.987	7.951	8.097	8.349	8.482	8.430	8.498	8.519	8.465	8.390
NW	18.272	18.341	18.979	19.358	19.418	19.115	18.776	18.547	18.206	17.832
RP	3.996	4.075	4.211	4.303	4.319	4.266	4.184	4.109	3.991	3.885
SL	1.072	1.049	1.070	1.083	1.097	1.094	1.080	1.061	1.045	1.005
SN	4.356	4.386	4.415	4.331	4.007	3.628	3.231	2.993	2.775	2.700
ST	2.483	2.432	2.388	2.337	2.250	2.122	1.971	1.840	1.711	1.626
SH	3.265	3.238	3.357	3.425	3.473	3.467	3.445	3.455	3.395	3.363
TH	2.801	2.775	2.754	2.662	2.437	2.249	2.027	1.889	1.814	1.736
<b>BG</b>	<b>83.198</b>	<b>83.377</b>	<b>84.972</b>	<b>86.153</b>	<b>85.324</b>	<b>83.000</b>	<b>80.943</b>	<b>79.082</b>	<b>77.269</b>	<b>75.544</b>

Anmerkung: Einschließlich Berufsgrundbildungsjahr in kooperativer Form.



**B Schüler, Klassen, Lehrer und erteilte Unterrichtsstunden nach Schularten und ausgewählten Klassenstufen**  
**II Berufliche Schulen**  
**2 Berufsschule**  
**2.1 Teilzeit-Berufsschule**  
**2.1c Lehrer**

Land	2005	2006	2007	2008	2009	2010	2011	2012	2013	2014
BW	5.564	5.638	5.848	5.803	5.929	5.837	5.860	5.816	5.768	5.605
BY	6.907	6.833	6.963	7.181	7.158	7.050	7.046	7.204	7.139	7.101
BE	1.653	1.627	1.640	1.671	1.662	1.607	1.580	1.508	1.451	1.469
BB	1.555	1.543	1.545	1.460	1.389	1.332	1.276	1.200	1.110	1.056
HB	476	483	466	519	506	504	534	519	503	510
HH	991	1.040	1.118	1.181	1.183	1.181	1.142	1.132	1.092	1.083
HE	3.313	3.352	3.389	3.472	3.251	3.181	3.198	3.189	3.296	3.228
MV	1.052	982	979	951	886	763	696	696	607	549
NI	3.752	3.776	4.057	3.940	3.970	4.023	3.958	3.913	3.966	3.999
NW	8.595	8.612	8.839	9.043	9.235	9.228	9.188	9.191	9.038	8.822
RP	1.864	1.904	1.980	2.024	2.054	2.050	2.067	2.044	2.013	1.953
SL	566	534	546	547	550	585	509	554	544	577
SN	2.578	2.584	2.574	2.338	2.243	2.091	1.859	1.882	1.941	1.887
ST	1.172	1.123	1.089	1.093	1.099	1.174	1.082	1.009	984	914
SH	1.615	1.610	1.724	1.820	1.820	1.843	1.856	1.888	1.877	1.847
TH	1.513	1.568	1.587	1.571	1.511	1.362	1.319	1.342	1.280	1.227
<b>BG</b>	<b>43.165</b>	<b>43.209</b>	<b>44.343</b>	<b>44.614</b>	<b>44.446</b>	<b>43.811</b>	<b>43.170</b>	<b>43.087</b>	<b>42.609</b>	<b>41.827</b>

Anmerkung: Einschließlich Berufsgrundbildungsjahr in kooperativer Form. MV (2012): Vorjahreswerte. Ab 2013: Werte wurden errechnet.

**B Schüler, Klassen, Lehrer und erteilte Unterrichtsstunden nach Schularten und ausgewählten Klassenstufen**  
**II Berufliche Schulen**  
**2 Berufsschule**  
**2.1 Teilzeit-Berufsschule**  
**2.1d Erteilte Unterrichtsstunden**

Land	2005	2006	2007	2008	2009	2010	2011	2012	2013	2014
BW	123.847	124.734	126.945	132.206	131.913	130.377	130.839	129.134	128.152	124.816
BY	162.749	159.660	161.731	167.543	165.745	160.544	157.338	155.497	152.032	150.347
BE	37.862	37.814	38.118	39.146	39.036	37.492	36.475	34.792	33.739	33.117
BB	36.489	36.188	35.454	33.952	32.150	29.681	27.840	25.662	23.670	22.291
HB	10.751	10.805	10.408	11.260	10.759	10.665	11.297	10.621	10.372	10.486
HH	21.696	24.203	21.645	25.109	25.723	25.160	23.084	23.287	22.608	22.271
HE	71.821	70.732	72.734	72.385	71.334	70.232	69.824	70.415	71.565	70.705
MV	24.330	22.830	22.891	21.400	19.912	17.140	15.221	13.759	13.275	12.006
NI	81.508	82.056	83.879	85.717	86.372	87.508	87.723	86.688	83.493	83.579
NW	197.465	197.521	202.330	205.273	207.458	205.122	203.017	202.275	198.146	194.961
RP	42.060	42.716	44.024	44.746	44.752	44.459	43.480	43.039	42.147	40.947
SL	12.887	12.372	12.661	12.636	10.809	13.122	12.939	13.144	12.851	12.782
SN	63.584	64.284	60.799	64.053	60.433	55.265	46.358	45.337	45.111	44.169
ST	26.181	25.203	24.982	24.911	24.005	22.692	22.188	20.949	19.542	18.098
SH	36.535	36.622	37.166	38.451	37.951	38.658	38.842	39.165	39.129	38.831
TH	31.729	32.345	33.244	33.114	30.947	27.614	25.463	24.895	23.269	22.715
<b>BG</b>	<b>981.494</b>	<b>980.085</b>	<b>989.011</b>	<b>1.011.902</b>	<b>999.299</b>	<b>975.731</b>	<b>951.928</b>	<b>938.659</b>	<b>919.101</b>	<b>902.121</b>

Anmerkung: Einschließlich Berufsgrundbildungsjahr in kooperativer Form. MV (ab 2012): Werte wurden errechnet.

**B Schüler, Klassen, Lehrer und erteilte Unterrichtsstunden nach Schularten und ausgewählten Klassenstufen**  
**II Berufliche Schulen**  
**2 Berufsschule**  
**2.1 Teilzeit-Berufsschule**  
**2.1e Schüler je Klasse**

Land	2005	2006	2007	2008	2009	2010	2011	2012	2013	2014
BW	20,4	20,5	20,9	20,8	20,4	20,1	19,7	19,9	20,1	20,1
BY	21,8	21,9	22,0	21,8	21,5	21,3	21,2	21,4	21,6	21,7
BE	21,8	21,8	21,6	21,5	21,0	20,8	20,6	20,7	20,3	20,2
BB	18,7	18,4	18,5	18,2	17,5	16,5	15,6	15,4	15,3	15,6
HB	19,6	19,9	19,9	19,8	20,2	19,9	19,9	20,1	20,2	19,5
HH	21,1	21,4	21,6	21,8	21,4	21,1	21,0	21,2	20,6	21,1
HE	19,0	18,8	18,6	18,6	18,2	18,2	18,3	18,3	18,1	17,8
MV	21,6	21,9	21,6	21,5	20,8	20,8	20,2	19,7	18,7	18,8
NI	18,9	19,1	19,4	19,3	19,1	19,0	19,0	18,8	18,6	18,4
NW	19,4	19,7	20,0	20,0	19,8	19,7	19,5	19,4	19,4	19,2
RP	18,9	18,9	19,2	19,2	18,9	18,5	18,4	18,2	18,1	18,2
SL	19,4	19,7	20,0	20,2	19,9	19,3	19,2	18,8	18,7	18,5
SN	20,8	20,6	20,1	19,4	18,9	18,3	18,1	17,7	18,1	18,2
ST	20,7	20,5	20,6	20,5	19,6	18,4	17,6	17,2	17,2	17,4
SH	18,2	18,6	18,9	18,9	18,9	18,6	18,4	18,0	17,8	17,5
TH	17,8	17,5	17,4	17,1	16,9	16,2	15,9	15,7	15,4	15,6
BG	19,9	20,0	20,2	20,1	19,8	19,5	19,3	19,3	19,3	19,2

**B Schüler, Klassen, Lehrer und erteilte Unterrichtsstunden nach Schularten und ausgewählten Klassenstufen**  
**II Berufliche Schulen**  
**2 Berufsschule**  
**2.1 Teilzeit-Berufsschule**  
**2.1f Schüler je Lehrer**

Land	2005	2006	2007	2008	2009	2010	2011	2012	2013	2014
BW	35,7	35,9	35,9	37,2	36,0	35,3	34,3	34,1	33,9	34,3
BY	40,7	41,4	41,5	40,6	39,8	39,0	38,1	36,8	36,6	36,1
BE	34,6	35,5	35,6	35,0	33,7	33,3	32,3	32,2	32,4	30,6
BB	35,6	34,9	34,4	34,7	32,6	30,0	27,5	26,3	26,2	26,2
HB	36,4	36,8	39,5	36,4	37,1	36,7	34,3	34,6	35,2	33,6
HH	34,6	34,2	33,5	33,5	33,0	33,0	33,6	33,6	33,9	33,7
HE	35,5	35,1	34,7	34,7	36,3	36,0	35,3	35,1	33,3	33,1
MV	41,7	43,8	42,6	40,8	38,4	38,0	36,0	31,6	33,6	36,1
NI	40,1	40,2	38,7	41,0	40,7	39,9	40,8	40,9	39,8	38,6
NW	41,3	41,9	42,9	42,9	41,7	40,8	39,9	39,1	39,1	38,8
RP	40,4	40,5	40,8	40,9	39,7	38,4	37,2	36,6	36,0	36,2
SL	36,8	38,8	39,3	40,1	39,7	36,1	40,7	36,1	35,8	32,1
SN	35,1	34,9	34,5	35,8	33,8	31,7	31,4	28,2	25,9	26,0
ST	43,8	44,4	45,2	43,8	40,2	33,2	32,0	31,3	30,0	30,9
SH	36,8	37,5	36,9	35,6	36,1	35,0	34,1	32,9	32,2	31,9
TH	33,0	31,1	30,2	29,1	27,3	26,8	24,4	22,0	21,8	22,1
BG	38,4	38,7	38,6	38,8	37,9	36,9	36,2	35,4	34,9	34,7

**B Schüler, Klassen, Lehrer und erteilte Unterrichtsstunden nach Schularten und ausgewählten Klassenstufen**  
**II Berufliche Schulen**  
**2 Berufsschule**  
**2.1 Teilzeit-Berufsschule**  
**2.1g Erteilte Unterrichtsstunden je Schüler**

Land	2005	2006	2007	2008	2009	2010	2011	2012	2013	2014
BW	0,62	0,62	0,60	0,61	0,62	0,63	0,65	0,65	0,66	0,65
BY	0,58	0,56	0,56	0,57	0,58	0,58	0,59	0,59	0,58	0,59
BE	0,66	0,65	0,65	0,67	0,70	0,70	0,71	0,72	0,72	0,74
BB	0,66	0,67	0,67	0,67	0,71	0,74	0,79	0,81	0,81	0,81
HB	0,62	0,61	0,57	0,60	0,57	0,58	0,62	0,59	0,59	0,61
HH	0,63	0,68	0,58	0,63	0,66	0,64	0,60	0,61	0,61	0,61
HE	0,61	0,60	0,62	0,60	0,60	0,61	0,62	0,63	0,65	0,66
MV	0,56	0,53	0,55	0,55	0,59	0,59	0,61	0,62	0,65	0,61
NI	0,54	0,54	0,53	0,53	0,53	0,55	0,54	0,54	0,53	0,54
NW	0,56	0,55	0,53	0,53	0,54	0,55	0,55	0,56	0,56	0,57
RP	0,56	0,55	0,54	0,54	0,55	0,56	0,56	0,57	0,58	0,58
SL	0,62	0,60	0,59	0,58	0,50	0,62	0,62	0,66	0,66	0,69
SN	0,70	0,71	0,68	0,76	0,80	0,83	0,79	0,85	0,90	0,90
ST	0,51	0,51	0,51	0,52	0,54	0,58	0,64	0,66	0,66	0,64
SH	0,62	0,61	0,58	0,59	0,58	0,60	0,61	0,63	0,65	0,66
TH	0,64	0,66	0,69	0,73	0,75	0,76	0,79	0,84	0,83	0,84
BG	0,59	0,59	0,58	0,58	0,59	0,60	0,61	0,62	0,62	0,62

**B Schüler, Klassen, Lehrer und erteilte Unterrichtsstunden nach Schularten und ausgewählten Klassenstufen**  
**II Berufliche Schulen**  
**2 Berufsschule**  
**2.1 Teilzeit-Berufsschule**  
**2.1h Erteilte Unterrichtsstunden je Klasse**

Land	2005	2006	2007	2008	2009	2010	2011	2012	2013	2014
BW	12,7	12,6	12,6	12,7	12,6	12,7	12,8	13,0	13,2	13,1
BY	12,6	12,4	12,3	12,5	12,5	12,4	12,4	12,5	12,6	12,7
BE	14,4	14,3	14,1	14,4	14,6	14,6	14,7	14,8	14,6	14,9
BB	12,3	12,4	12,3	12,2	12,4	12,2	12,4	12,6	12,5	12,6
HB	12,2	12,1	11,3	11,8	11,6	11,4	12,3	11,9	11,8	12,0
HH	13,4	14,6	12,5	13,8	14,1	13,6	12,6	13,0	12,6	12,8
HE	11,6	11,3	11,5	11,2	11,0	11,2	11,3	11,5	11,8	11,8
MV	12,0	11,6	11,8	11,9	12,2	12,3	12,3	12,3	12,2	11,4
NI	10,2	10,3	10,4	10,3	10,2	10,4	10,3	10,2	9,9	10,0
NW	10,8	10,8	10,7	10,6	10,7	10,7	10,8	10,9	10,9	10,9
RP	10,5	10,5	10,5	10,4	10,4	10,4	10,4	10,5	10,6	10,5
SL	12,0	11,8	11,8	11,7	9,9	12,0	12,0	12,4	12,3	12,7
SN	14,6	14,7	13,8	14,8	15,1	15,2	14,3	15,1	16,3	16,4
ST	10,5	10,4	10,5	10,7	10,7	10,7	11,3	11,4	11,4	11,1
SH	11,2	11,3	11,1	11,2	10,9	11,2	11,3	11,3	11,5	11,5
TH	11,3	11,7	12,1	12,4	12,7	12,3	12,6	13,2	12,8	13,1
BG	11,8	11,8	11,6	11,7	11,7	11,8	11,8	11,9	11,9	11,9

**B Schüler, Klassen, Lehrer und erteilte Unterrichtsstunden nach Schularten und ausgewählten Klassenstufen**  
**II Berufliche Schulen**  
**2 Berufsschule**  
**2.2 Berufsvorbereitungsjahr**  
**2.2a Schüler**

Land	2005	2006	2007	2008	2009	2010	2011	2012	2013	2014
BW	13.520	12.338	6.797	4.176	3.796	3.686	3.552	3.515	3.874	4.815
BY	6.355	6.417	6.173	6.231	6.351	6.016	5.702	5.519	5.958	7.394
BE	5.823	4.936	4.883	4.069	4.200	3.975	3.667	3.865	3.601	3.577
BB	-	-	-	-	-	-	-	-	-	-
HB	1.005	941	973	970	1.126	1.077	1.200	1.241	1.339	1.599
HH	4.837	4.759	4.337	3.990	3.693	3.684	3.302	3.712	3.641	3.761
HE	5.142	4.617	4.139	3.933	3.973	4.110	4.673	4.871	4.769	5.293
MV	5.313	4.935	4.229	3.669	3.189	2.608	2.353	2.156	2.117	1.759
NI	7.056	7.038	7.110	7.300	9.374	9.083	8.442	8.136	7.712	8.022
NW	6.416	6.288	5.990	5.658	4.951	4.854	4.807	4.739	4.827	4.839
RP	3.783	3.592	3.331	3.059	2.725	2.334	2.087	2.197	2.235	2.415
SL	542	497	551	533	517	439	447	489	453	496
SN	8.513	7.162	6.214	5.075	4.565	4.202	4.078	4.034	4.297	4.737
ST	3.240	2.720	2.195	1.861	1.598	1.405	1.319	1.299	1.225	1.294
SH	1.930	1.834	1.804	1.759	1.694	1.721	1.824	1.863	1.993	2.240
TH	4.185	3.833	3.351	3.019	2.964	2.617	1.488	1.174	1.189	1.220
<b>BG</b>	<b>77.660</b>	<b>71.907</b>	<b>62.077</b>	<b>55.302</b>	<b>54.716</b>	<b>51.811</b>	<b>48.941</b>	<b>48.810</b>	<b>49.230</b>	<b>53.461</b>

Anmerkung: BY: Berufsgrundschuljahr für Jungarbeiter einschließlich entsprechender Einrichtungen an Förderberufsschulen. BW: 2007 Einführung des Berufseinstiegsjahres bei den Berufsfachschulen (Alternative zum Berufsvorbereitungsjahr).

NW: Vorklassen zum Berufsgrundbildungsjahr. NI: Einschließlich Berufseinstiegsklassen. SH: Berufsbefähigendes Jahr. SN: Einschließlich Berufsvorbereitende Bildungsmaßnahme der Bundesagentur für Arbeit.

**B Schüler, Klassen, Lehrer und erteilte Unterrichtsstunden nach Schularten und ausgewählten Klassenstufen**  
**II Berufliche Schulen**  
**2 Berufsschule**  
**2.2 Berufsvorbereitungsjahr**  
**2.2b Klassen**

Land	2005	2006	2007	2008	2009	2010	2011	2012	2013	2014
BW	836	776	477	312	306	293	288	286	283	350
BY	404	412	414	413	422	415	388	389	406	487
BE	405	332	330	258	268	271	250	252	232	227
BB	-	-	-	-	-	-	-	-	-	-
HB	75	71	76	77	91	89	107	115	122	143
HH	288	309	290	304	263	269	223	260	272	268
HE	360	336	325	298	302	304	346	357	348	376
MV	324	299	279	222	201	170	149	135	126	120
NI	602	605	598	588	680	671	638	610	581	598
NW	375	370	355	346	311	296	298	296	299	305
RP	266	254	243	224	198	175	153	156	160	172
SL	43	38	45	44	45	39	40	43	39	43
SN	559	482	441	381	349	331	321	318	338	345
ST	258	216	171	142	121	124	115	131	125	126
SH	112	117	112	112	107	111	115	118	125	142
TH	354	336	304	277	271	249	144	120	120	116
<b>BG</b>	<b>5.261</b>	<b>4.953</b>	<b>4.460</b>	<b>3.998</b>	<b>3.935</b>	<b>3.807</b>	<b>3.575</b>	<b>3.586</b>	<b>3.576</b>	<b>3.818</b>

Anmerkung: BY: Berufsgrundschuljahr für Jungarbeiter einschließlich entsprechender Einrichtungen an Förderberufsschulen. BW: 2007 Einführung des Berufseinstiegsjahres bei den Berufsfachschulen (Alternative zum Berufsvorbereitungsjahr).

NW: Vorklassen zum Berufsgrundbildungsjahr. NI: Einschließlich Berufseinstiegsklassen. SH: Berufsbefähigendes Jahr. SN: Einschließlich Berufsvorbereitende Bildungsmaßnahme der Bundesagentur für Arbeit.

**B Schüler, Klassen, Lehrer und erteilte Unterrichtsstunden nach Schularten und ausgewählten Klassenstufen**  
**II Berufliche Schulen**  
**2 Berufsschule**  
**2.2 Berufsvorbereitungsjahr**  
**2.2c Lehrer**

Land	2005	2006	2007	2008	2009	2010	2011	2012	2013	2014
BW	1.341	1.288	671	531	499	473	470	493	494	611
BY	484	614	625	576	580	582	566	583	613	706
BE	382	353	365	338	336	331	320	335	293	363
BB	-	-	-	-	-	-	-	-	-	-
HB	58	63	74	73	68	76	86	101	110	118
HH	356	383	346	322	295	286	312	351	338	356
HE	557	520	503	461	374	415	499	529	524	535
MV	247	219	194	174	161	135	122	122	111	93
NI	893	917	1.016	924	1.117	1.080	1.097	1.028	937	1.030
NW	529	536	500	486	449	431	433	441	429	419
RP	312	312	303	278	257	231	204	211	212	226
SL	63	57	59	61	68	59	49	58	63	55
SN	445	424	360	274	266	251	301	316	367	376
ST	392	311	253	204	199	213	195	214	204	209
SH	163	161	175	180	184	191	196	198	206	215
TH	338	347	321	298	307	308	272	272	270	221
<b>BG</b>	<b>6.560</b>	<b>6.505</b>	<b>5.765</b>	<b>5.180</b>	<b>5.160</b>	<b>5.062</b>	<b>5.122</b>	<b>5.252</b>	<b>5.171</b>	<b>5.533</b>

Anmerkung: BY: Berufsgrundschuljahr für Jungarbeiter einschließlich entsprechender Einrichtungen an Förderberufsschulen. BW: 2007 Einführung des Berufseinstiegsjahres bei den Berufsfachschulen (Alternative zum Berufsvorbereitungsjahr). MV (2012): Vorjahreswerte. Ab 2013: Werte wurden errechnet. NW: Vorklassen zum Berufsgrundbildungsjahr. NI: Einschließlich Berufseinstiegsklassen. SH: Berufsbefähigendes Jahr. SN: Einschließlich Berufsvorbereitende Bildungsmaßnahme der Bundesagentur für Arbeit.

**B Schüler, Klassen, Lehrer und erteilte Unterrichtsstunden nach Schularten und ausgewählten Klassenstufen**  
**II Berufliche Schulen**  
**2 Berufsschule**  
**2.2 Berufsvorbereitungsjahr**  
**2.2d Erteilte Unterrichtsstunden**

Land	2005	2006	2007	2008	2009	2010	2011	2012	2013	2014
BW	29.846	28.484	17.516	11.994	11.081	10.575	10.499	10.947	10.975	13.599
BY	11.555	14.556	14.725	13.509	13.605	13.293	12.699	12.641	13.004	14.859
BE	9.010	8.549	8.739	8.259	8.255	7.893	7.612	8.069	7.021	8.549
BB	-	-	-	-	-	-	-	-	-	-
HB	1.275	1.431	1.605	1.642	1.522	1.723	1.985	2.335	2.498	2.641
HH	8.495	9.556	8.427	7.431	6.963	6.684	7.435	7.764	7.634	7.995
HE	12.682	12.486	11.401	10.471	10.669	11.142	12.756	11.346	11.326	10.472
MV	6.258	5.503	4.863	4.271	3.994	3.244	2.917	2.814	2.651	2.230
NI	21.650	22.223	22.348	22.376	27.036	26.112	24.120	23.072	21.368	21.384
NW	12.149	12.294	11.466	10.854	10.091	9.602	9.583	9.739	9.439	9.285
RP	7.050	7.008	6.741	6.150	5.600	5.002	4.285	4.448	4.436	4.730
SL	1.468	1.361	1.438	1.554	2.555	1.319	1.248	1.371	1.481	1.220
SN	10.553	10.069	8.509	7.496	7.160	6.639	7.491	7.596	8.535	8.796
ST	8.757	7.020	5.790	4.696	4.101	4.142	4.007	4.472	4.060	4.137
SH	3.683	3.672	3.773	3.801	3.829	3.987	4.094	4.094	4.296	4.517
TH	6.963	7.025	6.878	6.339	6.386	6.351	5.011	4.423	4.389	4.220
<b>BG</b>	<b>151.394</b>	<b>151.237</b>	<b>134.219</b>	<b>120.843</b>	<b>122.847</b>	<b>117.708</b>	<b>115.742</b>	<b>115.131</b>	<b>113.113</b>	<b>118.634</b>

Anmerkung: BY: Berufsgrundschuljahr für Jungarbeiter einschließlich entsprechender Einrichtungen an Förderberufsschulen. BW: 2007 Einführung des Berufseinstiegsjahres bei den Berufsfachschulen (Alternative zum Berufsvorbereitungsjahr). MV (ab 2012): Werte wurden errechnet. NW: Vorklassen zum Berufsgrundbildungsjahr. NI: Einschließlich Berufseinstiegsklassen. SH: Berufsbefähigendes Jahr. SN: Einschließlich Berufsvorbereitende Bildungsmaßnahme der Bundesagentur für Arbeit.

**B Schüler, Klassen, Lehrer und erteilte Unterrichtsstunden nach Schularten und ausgewählten Klassenstufen**  
**II Berufliche Schulen**  
**2 Berufsschule**  
**2.2 Berufsvorbereitungsjahr**  
**2.2V Berufsvorbereitungsjahr in Vollzeitform**  
**2.2Va Schüler**

Land	2005	2006	2007	2008	2009	2010	2011	2012	2013	2014
BW	13.520	12.338	6.797	4.176	3.796	3.686	3.552	3.515	3.874	4.815
BY	6.355	6.417	6.173	6.231	6.351	6.016	5.702	5.519	5.958	7.394
BE	3.212	3.080	3.136	3.000	2.915	2.775	2.462	2.612	2.592	2.578
BB	-	-	-	-	-	-	-	-	-	-
HB	535	517	585	597	729	711	840	810	910	1.137
HH	2.991	3.318	3.031	2.758	2.644	2.764	2.857	3.281	3.226	3.373
HE	5.142	4.617	4.139	3.933	3.973	4.110	4.673	4.871	4.769	5.293
MV	1.332	1.295	1.007	950	814	648	616	700	537	481
NI	7.056	7.038	7.110	7.300	9.374	9.083	8.442	8.136	7.712	8.022
NW	6.416	6.288	5.990	5.658	4.951	4.854	4.807	4.739	4.827	4.839
RP	3.211	3.258	3.015	2.703	2.725	2.334	2.087	2.197	2.235	2.415
SL	542	497	551	533	517	439	447	489	453	496
SN	3.884	3.321	2.636	2.302	2.155	2.043	2.391	2.462	2.702	3.106
ST	3.240	2.720	2.195	1.861	1.598	1.405	1.319	1.299	1.225	1.294
SH	1.930	1.834	1.804	1.759	1.694	1.507	1.707	1.681	1.807	1.986
TH	2.021	1.951	1.866	1.676	1.664	1.516	1.300	1.061	1.048	1.062
<b>BG</b>	<b>61.387</b>	<b>58.489</b>	<b>50.035</b>	<b>45.437</b>	<b>45.900</b>	<b>43.891</b>	<b>43.202</b>	<b>43.372</b>	<b>43.875</b>	<b>48.291</b>

Anmerkung: BE: Ohne berufsvorbereitende Lehrgänge im 10. Schuljahr. NI: Einschließlich Berufseinstiegsklasse (Schulversuch). BW: 2007 Einführung des Berufseinstiegsjahres bei den Berufsfachschulen (Alternative zum Berufsvorbereitungsjahr).

**B Schüler, Klassen, Lehrer und erteilte Unterrichtsstunden nach Schularten und ausgewählten Klassenstufen**  
**II Berufliche Schulen**  
**2 Berufsschule**  
**2.2 Berufsvorbereitungsjahr**  
**2.2V Berufsvorbereitungsjahr in Vollzeitform**  
**2.2Vb Klassen**

Land	2005	2006	2007	2008	2009	2010	2011	2012	2013	2014
BW	836	776	477	312	306	293	288	286	283	350
BY	404	412	414	413	422	415	388	389	406	487
BE	213	195	198	178	177	178	153	163	152	154
BB	-	-	-	-	-	-	-	-	-	-
HB	39	40	46	46	56	57	74	73	79	99
HH	161	195	176	178	152	173	167	204	228	215
HE	360	336	325	298	302	304	346	357	348	376
MV	79	78	60	52	48	37	38	41	33	30
NI	602	605	598	588	680	671	638	610	581	598
NW	375	370	355	346	311	296	298	296	299	305
RP	221	225	217	192	198	175	153	156	160	172
SL	43	38	45	44	45	39	40	43	39	43
SN	248	221	184	167	167	160	189	196	212	228
ST	258	216	171	142	121	124	115	131	125	126
SH	112	117	112	112	107	98	108	108	108	116
TH	187	181	176	157	151	145	129	110	109	105
<b>BG</b>	<b>4.138</b>	<b>4.005</b>	<b>3.554</b>	<b>3.225</b>	<b>3.243</b>	<b>3.165</b>	<b>3.124</b>	<b>3.163</b>	<b>3.162</b>	<b>3.404</b>

Anmerkung: BE: Ohne berufsvorbereitende Lehrgänge im 10. Schuljahr. NI: Einschließlich Berufseinstiegsklasse (Schulversuch). BW: 2007 Einführung des Berufseinstiegsjahres bei den Berufsfachschulen (Alternative zum Berufsvorbereitungsjahr).

**B Schüler, Klassen, Lehrer und erteilte Unterrichtsstunden nach Schularten und ausgewählten Klassenstufen**  
**II Berufliche Schulen**  
**2 Berufsschule**  
**2.2 Berufsvorbereitungsjahr**  
**2.2V Berufsvorbereitungsjahr in Vollzeitform**  
**2.2Vc Lehrer**

Land	2005	2006	2007	2008	2009	2010	2011	2012	2013	2014
BW	1.341	1.288	671	531	499	473	470	493	494	611
BY	484	614	625	576	580	582	566	583	613	706
BE	288	283	291	268	276	273	269	291	255	323
BB	-	-	-	-	-	-	-	-	-	-
HB	43	49	59	55	51	60	70	81	88	95
HH	285	322	289	266	248	243	287	326	315	334
HE	557	520	503	461	374	415	499	529	524	535
MV	125	116	95	86	82	62	57	57	51	45
NI	893	917	1.016	924	1.117	1.080	1.097	1.028	937	1.030
NW	529	536	500	486	449	431	433	441	429	419
RP	281	293	282	256	257	231	204	211	212	226
SL	63	57	59	61	68	59	49	58	63	55
SN	365	328	278	207	209	199	249	269	321	324
ST	392	311	253	204	199	213	195	214	204	209
SH	163	161	175	180	184	174	184	182	189	190
TH	277	269	259	240	244	245	247	238	236	210
<b>BG</b>	<b>6.086</b>	<b>6.064</b>	<b>5.355</b>	<b>4.801</b>	<b>4.837</b>	<b>4.740</b>	<b>4.876</b>	<b>5.001</b>	<b>4.931</b>	<b>5.312</b>

Anmerkung: BE: Ohne berufsvorbereitende Lehrgänge im 10. Schuljahr. BW: 2007 Einführung des Berufseinstiegsjahres bei den Berufsfachschulen (Alternative zum Berufsvorbereitungsjahr). MV (2012): Vorjahreswerte. Ab 2013: Werte wurden errechnet. NI: Einschließlich Berufseinstiegsklasse (Schulversuch).

**B Schüler, Klassen, Lehrer und erteilte Unterrichtsstunden nach Schularten und ausgewählten Klassenstufen**  
**II Berufliche Schulen**  
**2 Berufsschule**  
**2.2 Berufsvorbereitungsjahr**  
**2.2V Berufsvorbereitungsjahr in Vollzeitform**  
**2.2Vd Erteilte Unterrichtsstunden**

Land	2005	2006	2007	2008	2009	2010	2011	2012	2013	2014
BW	29.846	28.484	17.516	11.994	11.081	10.575	10.499	10.947	10.975	13.599
BY	11.555	14.556	14.725	13.509	13.605	13.293	12.699	12.641	13.004	14.859
BE	6.867	6.898	7.049	6.682	6.824	6.555	6.446	7.066	6.158	7.679
BB	-	-	-	-	-	-	-	-	-	-
HB	944	1.108	1.263	1.224	1.145	1.384	1.640	1.904	2.012	2.167
HH	6.783	8.034	6.923	6.087	5.845	5.681	6.781	7.207	7.094	7.499
HE	12.682	12.486	11.401	10.471	10.669	11.142	12.756	11.346	11.326	10.472
MV	3.473	3.107	2.550	2.338	2.157	1.587	1.482	1.599	1.326	1.170
NI	21.650	22.223	22.348	22.376	27.036	26.112	24.120	23.072	21.368	21.384
NW	12.149	12.294	11.466	10.854	10.091	9.602	9.583	9.739	9.439	9.285
RP	6.345	6.569	6.272	5.665	5.600	5.002	4.285	4.448	4.436	4.730
SL	1.468	1.361	1.438	1.554	2.555	1.319	1.248	1.371	1.481	1.220
SN	8.662	7.795	6.564	5.677	5.635	5.260	6.195	6.468	7.473	7.587
ST	8.757	7.020	5.790	4.696	4.101	4.142	4.007	4.472	4.060	4.137
SH	3.683	3.672	3.773	3.801	3.829	3.640	3.841	3.771	3.943	3.997
TH	5.697	5.644	5.710	5.212	5.167	5.205	4.770	4.216	4.192	4.094
<b>BG</b>	<b>140.561</b>	<b>141.251</b>	<b>124.788</b>	<b>112.140</b>	<b>115.340</b>	<b>110.500</b>	<b>110.352</b>	<b>110.267</b>	<b>108.287</b>	<b>113.879</b>

Anmerkung: BE: Ohne berufsvorbereitende Lehrgänge im 10. Schuljahr. BW: 2007 Einführung des Berufseinstiegsjahres bei den Berufsfachschulen (Alternative zum Berufsvorbereitungsjahr). MV (ab 2012): Werte wurden errechnet. NI: Einschließlich Berufseinstiegsklasse (Schulversuch).

**B** Schüler, Klassen, Lehrer und erteilte Unterrichtsstunden nach Schularten und ausgewählten Klassenstufen  
**II** Berufliche Schulen  
**2** Berufsschule  
**2.2** Berufsvorbereitungsjahr  
**2.2V** Berufsvorbereitungsjahr in Vollzeitform  
**2.2Ve** Schüler je Klasse

Land	2005	2006	2007	2008	2009	2010	2011	2012	2013	2014
BW	16,2	15,9	14,2	13,4	12,4	12,6	12,3	12,3	13,7	13,8
BY	15,7	15,6	14,9	15,1	15,0	14,5	14,7	14,2	14,7	15,2
BE	15,1	15,8	15,8	16,9	16,5	15,6	16,1	16,0	17,1	16,7
BB	-	-	-	-	-	-	-	-	-	-
HB	13,7	12,9	12,7	13,0	13,0	12,5	11,4	11,1	11,5	11,5
HH	18,6	17,0	17,2	15,5	17,4	16,0	17,1	16,1	14,1	15,7
HE	14,3	13,7	12,7	13,2	13,2	13,5	13,5	13,6	13,7	14,1
MV	16,9	16,6	16,8	18,3	17,0	17,5	16,2	17,1	16,3	16,0
NI	11,7	11,6	11,9	12,4	13,8	13,5	13,2	13,3	13,3	13,4
NW	17,1	17,0	16,9	16,4	15,9	16,4	16,1	16,0	16,1	15,9
RP	14,5	14,5	13,9	14,1	13,8	13,3	13,6	14,1	14,0	14,0
SL	12,6	13,1	12,2	12,1	11,5	11,3	11,2	11,4	11,6	11,5
SN	15,7	15,0	14,3	13,8	12,9	12,8	12,7	12,6	12,7	13,6
ST	12,6	12,6	12,8	13,1	13,2	11,3	11,5	9,9	9,8	10,3
SH	17,2	15,7	16,1	15,7	15,8	15,4	15,8	15,6	16,7	17,1
TH	10,8	10,8	10,6	10,7	11,0	10,5	10,1	9,6	9,6	10,1
BG	14,8	14,6	14,1	14,1	14,2	13,9	13,8	13,7	13,9	14,2

**B** Schüler, Klassen, Lehrer und erteilte Unterrichtsstunden nach Schularten und ausgewählten Klassenstufen  
**II** Berufliche Schulen  
**2** Berufsschule  
**2.2** Berufsvorbereitungsjahr  
**2.2V** Berufsvorbereitungsjahr in Vollzeitform  
**2.2Vf** Schüler je Lehrer

Land	2005	2006	2007	2008	2009	2010	2011	2012	2013	2014
BW	10,1	9,6	10,1	7,9	7,6	7,8	7,6	7,1	7,8	7,9
BY	13,1	10,5	9,9	10,8	11,0	10,3	10,1	9,5	9,7	10,5
BE	11,2	10,9	10,8	11,2	10,6	10,2	9,2	9,0	10,2	8,0
BB	-	-	-	-	-	-	-	-	-	-
HB	12,4	10,6	9,9	10,9	14,3	11,9	12,0	10,0	10,3	12,0
HH	10,5	10,3	10,5	10,4	10,7	11,4	10,0	10,1	10,2	10,1
HE	9,2	8,9	8,2	8,5	10,6	9,9	9,4	9,2	9,1	9,9
MV	10,7	11,2	10,6	11,0	9,9	10,5	10,8	12,3	10,5	10,7
NI	7,9	7,7	7,0	7,9	8,4	8,4	7,7	7,9	8,2	7,8
NW	12,1	11,7	12,0	11,6	11,0	11,3	11,1	10,7	11,3	11,5
RP	11,4	11,1	10,7	10,6	10,6	10,1	10,2	10,4	10,5	10,7
SL	8,7	8,7	9,4	8,7	7,6	7,4	9,1	8,4	7,2	9,0
SN	10,6	10,1	9,5	11,1	10,3	10,3	9,6	9,2	8,4	9,6
ST	8,3	8,7	8,7	9,1	8,0	6,6	6,8	6,1	6,0	6,2
SH	11,8	11,4	10,3	9,8	9,2	8,7	9,3	9,2	9,6	10,5
TH	7,3	7,3	7,2	7,0	6,8	6,2	5,3	4,5	4,4	5,1
BG	10,1	9,6	9,3	9,5	9,5	9,3	8,9	8,7	8,9	9,1



**B Schüler, Klassen, Lehrer und erteilte Unterrichtsstunden nach Schularten und ausgewählten Klassenstufen**  
**II Berufliche Schulen**  
**2 Berufsschule**  
**2.2 Berufsvorbereitungsjahr**  
**2.2V Berufsvorbereitungsjahr in Vollzeitform**  
**2.2Vg Erteilte Unterrichtsstunden je Schüler**

Land	2005	2006	2007	2008	2009	2010	2011	2012	2013	2014
BW	2,21	2,31	2,58	2,87	2,92	2,87	2,96	3,11	2,83	2,82
BY	1,82	2,27	2,39	2,17	2,14	2,21	2,23	2,29	2,18	2,01
BE	2,14	2,24	2,25	2,23	2,34	2,36	2,62	2,71	2,38	2,98
BB	-	-	-	-	-	-	-	-	-	-
HB	1,76	2,14	2,16	2,05	1,57	1,95	1,95	2,35	2,21	1,91
HH	2,27	2,42	2,28	2,21	2,21	2,06	2,37	2,20	2,20	2,22
HE	2,47	2,70	2,75	2,66	2,69	2,71	2,73	2,33	2,37	1,98
MV	2,61	2,40	2,53	2,46	2,65	2,45	2,41	2,28	2,47	2,43
NI	3,07	3,16	3,14	3,07	2,88	2,87	2,86	2,84	2,77	2,67
NW	1,89	1,96	1,91	1,92	2,04	1,98	1,99	2,06	1,96	1,92
RP	1,98	2,02	2,08	2,10	2,06	2,14	2,05	2,02	1,98	1,96
SL	2,71	2,74	2,61	2,92	4,94	3,00	2,79	2,80	3,27	2,46
SN	2,23	2,35	2,49	2,47	2,61	2,57	2,59	2,63	2,77	2,44
ST	2,70	2,58	2,64	2,52	2,57	2,95	3,04	3,44	3,31	3,20
SH	1,91	2,00	2,09	2,16	2,26	2,42	2,25	2,24	2,18	2,01
TH	2,82	2,89	3,06	3,11	3,11	3,43	3,67	3,97	4,00	3,85
BG	2,29	2,42	2,49	2,47	2,51	2,52	2,55	2,54	2,47	2,36

**B Schüler, Klassen, Lehrer und erteilte Unterrichtsstunden nach Schularten und ausgewählten Klassenstufen**  
**II Berufliche Schulen**  
**2 Berufsschule**  
**2.2 Berufsvorbereitungsjahr**  
**2.2V Berufsvorbereitungsjahr in Vollzeitform**  
**2.2Vh Erteilte Unterrichtsstunden je Klasse**

Land	2005	2006	2007	2008	2009	2010	2011	2012	2013	2014
BW	35,7	36,7	36,7	38,4	36,2	36,1	36,5	38,3	38,8	38,9
BY	28,6	35,3	35,6	32,7	32,2	32,0	32,7	32,5	32,0	30,5
BE	32,2	35,4	35,6	37,5	38,6	36,8	42,1	43,3	40,5	49,9
BB	-	-	-	-	-	-	-	-	-	-
HB	24,2	27,7	27,5	26,6	20,4	24,3	22,2	26,1	25,5	21,9
HH	42,1	41,2	39,3	34,2	38,5	32,8	40,6	35,3	31,1	34,9
HE	35,2	37,2	35,1	35,1	35,3	36,7	36,9	31,8	32,5	27,9
MV	44,0	39,8	42,5	45,0	44,9	42,9	39,0	39,0	40,2	39,0
NI	36,0	36,7	37,4	38,1	39,8	38,9	37,8	37,8	36,8	35,8
NW	32,4	33,2	32,3	31,4	32,4	32,4	32,2	32,9	31,6	30,4
RP	28,7	29,2	28,9	29,5	28,3	28,6	28,0	28,5	27,7	27,5
SL	34,1	35,8	32,0	35,3	56,8	33,8	31,2	31,9	38,0	28,4
SN	34,9	35,3	35,7	34,0	33,7	32,9	32,8	33,0	35,3	33,3
ST	33,9	32,5	33,9	33,1	33,9	33,4	34,8	34,1	32,5	32,8
SH	32,9	31,4	33,7	33,9	35,8	37,1	35,6	34,9	36,5	34,5
TH	30,5	31,2	32,4	33,2	34,2	35,9	37,0	38,3	38,5	39,0
BG	34,0	35,3	35,1	34,8	35,6	34,9	35,3	34,9	34,2	33,5

**B Schüler, Klassen, Lehrer und erteilte Unterrichtsstunden nach Schularten und ausgewählten Klassenstufen**  
**II Berufliche Schulen**  
**2 Berufsschule**  
**2.2 Berufsvorbereitungsjahr**  
**2.2T Berufsvorbereitungsjahr in Teilzeitform**  
**2.2Ta Schüler**

Land	2005	2006	2007	2008	2009	2010	2011	2012	2013	2014
BW	-	-	-	-	-	-	-	-	-	-
BY	-	-	-	-	-	-	-	-	-	-
BE	2.611	1.856	1.747	1.069	1.285	1.200	1.205	1.253	1.009	999
BB	-	-	-	-	-	-	-	-	-	-
HB	470	424	388	373	397	366	360	431	429	462
HH	1.846	1.441	1.306	1.232	1.049	920	445	431	415	388
HE	-	-	-	-	-	-	-	-	-	-
MV	3.981	3.640	3.222	2.719	2.375	1.960	1.737	1.456	1.580	1.278
NI	-	-	-	-	-	-	-	-	-	-
NW	-	-	-	-	-	-	-	-	-	-
RP	572	334	316	356	-	-	-	-	-	-
SL	-	-	-	-	-	-	-	-	-	-
SN	4.629	3.841	3.578	2.773	2.410	2.159	1.687	1.572	1.595	1.631
ST	-	-	-	-	-	-	-	-	-	-
SH	-	-	-	-	-	214	117	182	186	254
TH	2.164	1.882	1.485	1.343	1.300	1.101	188	113	141	158
<b>BG</b>	<b>16.273</b>	<b>13.418</b>	<b>12.042</b>	<b>9.865</b>	<b>8.816</b>	<b>7.920</b>	<b>5.739</b>	<b>5.438</b>	<b>5.355</b>	<b>5.170</b>

Anmerkung: SN: Einschließlich berufsvorbereitende Bildungsmaßnahme der Bundesagentur für Arbeit.

**B Schüler, Klassen, Lehrer und erteilte Unterrichtsstunden nach Schularten und ausgewählten Klassenstufen**  
**II Berufliche Schulen**  
**2 Berufsschule**  
**2.2 Berufsvorbereitungsjahr**  
**2.2T Berufsvorbereitungsjahr in Teilzeitform**  
**2.2Tb Klassen**

Land	2005	2006	2007	2008	2009	2010	2011	2012	2013	2014
BW	-	-	-	-	-	-	-	-	-	-
BY	-	-	-	-	-	-	-	-	-	-
BE	192	137	132	80	91	93	97	89	80	73
BB	-	-	-	-	-	-	-	-	-	-
HB	36	31	30	31	35	32	33	42	43	44
HH	127	114	114	126	111	96	56	56	44	53
HE	-	-	-	-	-	-	-	-	-	-
MV	245	221	219	170	153	133	111	94	93	90
NI	-	-	-	-	-	-	-	-	-	-
NW	-	-	-	-	-	-	-	-	-	-
RP	45	29	26	32	-	-	-	-	-	-
SL	-	-	-	-	-	-	-	-	-	-
SN	311	261	257	214	182	171	132	122	126	117
ST	-	-	-	-	-	-	-	-	-	-
SH	-	-	-	-	-	13	7	10	17	26
TH	167	155	128	120	120	104	15	10	11	11
<b>BG</b>	<b>1.123</b>	<b>948</b>	<b>906</b>	<b>773</b>	<b>692</b>	<b>642</b>	<b>451</b>	<b>423</b>	<b>414</b>	<b>414</b>

Anmerkung: SN: Einschließlich berufsvorbereitende Bildungsmaßnahme der Bundesagentur für Arbeit.

**B Schüler, Klassen, Lehrer und erteilte Unterrichtsstunden nach Schularten und ausgewählten Klassenstufen**  
**II Berufliche Schulen**  
**2 Berufsschule**  
**2.2 Berufsvorbereitungsjahr**  
**2.2T Berufsvorbereitungsjahr in Teilzeitform**  
**2.2Tc Lehrer**

Land	2005	2006	2007	2008	2009	2010	2011	2012	2013	2014
BW	-	-	-	-	-	-	-	-	-	-
BY	-	-	-	-	-	-	-	-	-	-
BE	94	70	74	70	60	58	51	44	38	40
BB	-	-	-	-	-	-	-	-	-	-
HB	15	14	15	18	17	16	16	20	22	23
HH	72	61	57	56	47	43	25	25	23	22
HE	-	-	-	-	-	-	-	-	-	-
MV	122	103	99	88	79	73	65	65	60	48
NI	-	-	-	-	-	-	-	-	-	-
NW	-	-	-	-	-	-	-	-	-	-
RP	31	19	21	22	-	-	-	-	-	-
SL	-	-	-	-	-	-	-	-	-	-
SN	80	96	82	67	57	52	52	47	46	52
ST	-	-	-	-	-	-	-	-	-	-
SH	-	-	-	-	-	17	12	16	17	25
TH	61	78	62	58	63	63	25	34	34	11
<b>BG</b>	<b>475</b>	<b>441</b>	<b>410</b>	<b>379</b>	<b>323</b>	<b>322</b>	<b>246</b>	<b>251</b>	<b>240</b>	<b>221</b>

Anmerkung: MV (2012): Vorjahreswerte. Ab 2013: Werte wurden errechnet. SN: Einschließlich berufsvorbereitende Bildungsmaßnahme der Bundesagentur für Arbeit.

**B Schüler, Klassen, Lehrer und erteilte Unterrichtsstunden nach Schularten und ausgewählten Klassenstufen**  
**II Berufliche Schulen**  
**2 Berufsschule**  
**2.2 Berufsvorbereitungsjahr**  
**2.2T Berufsvorbereitungsjahr in Teilzeitform**  
**2.2Td Erteilte Unterrichtsstunden**

Land	2005	2006	2007	2008	2009	2010	2011	2012	2013	2014
BW	-	-	-	-	-	-	-	-	-	-
BY	-	-	-	-	-	-	-	-	-	-
BE	2.143	1.651	1.690	1.577	1.431	1.338	1.166	1.003	863	870
BB	-	-	-	-	-	-	-	-	-	-
HB	331	323	342	418	377	339	345	431	486	474
HH	1.712	1.522	1.504	1.344	1.118	1.003	654	557	540	496
HE	-	-	-	-	-	-	-	-	-	-
MV	2.785	2.396	2.313	1.933	1.837	1.657	1.435	1.215	1.325	1.060
NI	-	-	-	-	-	-	-	-	-	-
NW	-	-	-	-	-	-	-	-	-	-
RP	705	439	469	485	-	-	-	-	-	-
SL	-	-	-	-	-	-	-	-	-	-
SN	1.891	2.274	1.945	1.819	1.525	1.379	1.296	1.128	1.062	1.209
ST	-	-	-	-	-	-	-	-	-	-
SH	-	-	-	-	-	347	253	323	353	520
TH	1.266	1.381	1.168	1.127	1.219	1.146	241	207	197	126
<b>BG</b>	<b>10.833</b>	<b>9.986</b>	<b>9.431</b>	<b>8.703</b>	<b>7.507</b>	<b>7.209</b>	<b>5.390</b>	<b>4.864</b>	<b>4.826</b>	<b>4.755</b>

Anmerkung: MV (ab 2012): Werte wurden errechnet. SN: Einschließlich berufsvorbereitende Bildungsmaßnahme der Bundesagentur für Arbeit.

**B Schüler, Klassen, Lehrer und erteilte Unterrichtsstunden nach Schularten und ausgewählten Klassenstufen**  
**II Berufliche Schulen**  
**2 Berufsschule**  
**2.2 Berufsvorbereitungsjahr**  
**2.2T Berufsvorbereitungsjahr in Teilzeitform**  
**2.2Te Schüler je Klasse**

Land	2005	2006	2007	2008	2009	2010	2011	2012	2013	2014
BW	-	-	-	-	-	-	-	-	-	-
BY	-	-	-	-	-	-	-	-	-	-
BE	13,6	13,5	13,2	13,4	14,1	12,9	12,4	14,1	12,6	13,7
BB	-	-	-	-	-	-	-	-	-	-
HB	13,1	13,7	12,9	12,0	11,3	11,4	10,9	10,3	10,0	10,5
HH	14,5	12,6	11,5	9,8	9,5	9,6	7,9	7,7	9,4	7,3
HE	-	-	-	-	-	-	-	-	-	-
MV	16,2	16,5	14,7	16,0	15,5	14,7	15,6	15,5	17,0	14,2
NI	-	-	-	-	-	-	-	-	-	-
NW	-	-	-	-	-	-	-	-	-	-
RP	12,7	11,5	12,2	11,1	-	-	-	-	-	-
SL	-	-	-	-	-	-	-	-	-	-
SN	14,9	14,7	13,9	13,0	13,2	12,6	12,8	12,9	12,7	13,9
ST	-	-	-	-	-	-	-	-	-	-
SH	-	-	-	-	-	16,5	16,7	18,2	10,9	9,8
TH	13,0	12,1	11,6	11,2	10,8	10,6	12,5	11,3	12,8	14,4
BG	14,5	14,2	13,3	12,8	12,7	12,3	12,7	12,9	12,9	12,5

**B Schüler, Klassen, Lehrer und erteilte Unterrichtsstunden nach Schularten und ausgewählten Klassenstufen**  
**II Berufliche Schulen**  
**2 Berufsschule**  
**2.2 Berufsvorbereitungsjahr**  
**2.2T Berufsvorbereitungsjahr in Teilzeitform**  
**2.2Tf Schüler je Lehrer**

Land	2005	2006	2007	2008	2009	2010	2011	2012	2013	2014
BW	-	-	-	-	-	-	-	-	-	-
BY	-	-	-	-	-	-	-	-	-	-
BE	27,8	26,5	23,6	15,3	21,4	20,7	23,6	28,5	26,6	25,0
BB	-	-	-	-	-	-	-	-	-	-
HB	31,3	30,3	25,9	20,7	23,4	22,9	22,5	21,6	19,5	20,1
HH	25,7	23,6	22,9	22,0	22,3	21,4	17,8	17,2	18,0	17,6
HE	-	-	-	-	-	-	-	-	-	-
MV	32,6	35,3	32,5	30,9	30,1	26,8	26,7	22,4	26,3	26,6
NI	-	-	-	-	-	-	-	-	-	-
NW	-	-	-	-	-	-	-	-	-	-
RP	18,5	17,6	15,0	16,2	-	-	-	-	-	-
SL	-	-	-	-	-	-	-	-	-	-
SN	57,9	40,0	43,6	41,4	42,6	41,5	32,4	33,4	34,7	31,4
ST	-	-	-	-	-	-	-	-	-	-
SH	-	-	-	-	-	12,6	9,8	11,4	10,9	10,2
TH	35,5	24,1	24,0	23,2	20,6	17,5	7,5	3,3	4,1	14,4
BG	34,3	30,4	29,4	26,0	27,3	24,6	23,3	21,7	22,3	23,4

**B Schüler, Klassen, Lehrer und erteilte Unterrichtsstunden nach Schularten und ausgewählten Klassenstufen**  
**II Berufliche Schulen**  
**2 Berufsschule**  
**2.2 Berufsvorbereitungsjahr**  
**2.2T Berufsvorbereitungsjahr in Teilzeitform**  
**2.2Tg Erteilte Unterrichtsstunden je Schüler**

Land	2005	2006	2007	2008	2009	2010	2011	2012	2013	2014
BW	-	-	-	-	-	-	-	-	-	-
BY	-	-	-	-	-	-	-	-	-	-
BE	0,82	0,89	0,97	1,48	1,11	1,11	0,97	0,80	0,86	0,87
BB	-	-	-	-	-	-	-	-	-	-
HB	0,70	0,76	0,88	1,12	0,95	0,93	0,96	1,00	1,13	1,03
HH	0,93	1,06	1,15	1,09	1,07	1,09	1,47	1,29	1,30	1,28
HE	-	-	-	-	-	-	-	-	-	-
MV	0,70	0,66	0,72	0,71	0,77	0,85	0,83	0,83	0,84	0,83
NI	-	-	-	-	-	-	-	-	-	-
NW	-	-	-	-	-	-	-	-	-	-
RP	1,23	1,31	1,48	1,36	-	-	-	-	-	-
SL	-	-	-	-	-	-	-	-	-	-
SN	0,41	0,59	0,54	0,66	0,63	0,64	0,77	0,72	0,67	0,74
ST	-	-	-	-	-	-	-	-	-	-
SH	-	-	-	-	-	1,62	2,16	1,77	1,90	2,05
TH	0,59	0,73	0,79	0,84	0,94	1,04	1,28	1,83	1,40	0,80
BG	0,67	0,74	0,78	0,88	0,85	0,91	0,94	0,89	0,90	0,92

**B Schüler, Klassen, Lehrer und erteilte Unterrichtsstunden nach Schularten und ausgewählten Klassenstufen**  
**II Berufliche Schulen**  
**2 Berufsschule**  
**2.2 Berufsvorbereitungsjahr**  
**2.2T Berufsvorbereitungsjahr in Teilzeitform**  
**2.2Th Erteilte Unterrichtsstunden je Klasse**

Land	2005	2006	2007	2008	2009	2010	2011	2012	2013	2014
BW	-	-	-	-	-	-	-	-	-	-
BY	-	-	-	-	-	-	-	-	-	-
BE	11,2	12,1	12,8	19,7	15,7	14,4	12,0	11,3	10,8	11,9
BB	-	-	-	-	-	-	-	-	-	-
HB	9,2	10,4	11,4	13,5	10,8	10,6	10,5	10,3	11,3	10,8
HH	13,5	13,4	13,2	10,7	10,1	10,4	11,7	9,9	12,3	9,4
HE	-	-	-	-	-	-	-	-	-	-
MV	11,4	10,8	10,6	11,4	12,0	12,5	12,9	12,9	14,2	11,8
NI	-	-	-	-	-	-	-	-	-	-
NW	-	-	-	-	-	-	-	-	-	-
RP	15,7	15,1	18,0	15,2	-	-	-	-	-	-
SL	-	-	-	-	-	-	-	-	-	-
SN	6,1	8,7	7,6	8,5	8,4	8,1	9,8	9,2	8,4	10,3
ST	-	-	-	-	-	-	-	-	-	-
SH	-	-	-	-	-	26,7	36,1	32,3	20,8	20,0
TH	7,6	8,9	9,1	9,4	10,2	11,0	16,1	20,7	17,9	11,5
BG	9,6	10,5	10,4	11,3	10,8	11,2	12,0	11,5	11,7	11,5

**B Schüler, Klassen, Lehrer und erteilte Unterrichtsstunden nach Schularten und ausgewählten Klassenstufen**  
**II Berufliche Schulen**  
**2 Berufsschule**  
**2.3 Berufsgrundbildungsjahr in Vollzeitform**  
**2.3a Schüler**

Land	2005	2006	2007	2008	2009	2010	2011	2012	2013	2014
BW	290	302	299	268	293	250	273	241	249	239
BY	4.872	4.644	4.274	3.877	3.924	3.944	3.683	3.617	3.544	3.726
BE	7	12	14	12	15	10	12	11	7	2
BB	-	-	-	-	-	-	-	-	-	-
HB	19	12	16	21	23	-	-	-	-	-
HH	-	-	-	-	-	-	-	-	-	-
HE	4.050	3.548	2.711	2.113	1.745	1.361	202	127	112	97
MV	-	-	-	-	-	-	-	-	-	-
NI	12.891	12.295	11.217	9.890	-	-	-	-	-	-
NW	17.222	17.167	16.946	18.463	19.022	18.168	17.288	16.545	16.567	16.149
RP	-	-	-	-	-	-	-	-	-	-
SL	2.432	2.106	1.969	1.798	1.604	1.496	1.354	1.282	804	1.335
SN	4.582	4.170	2.930	1.688	1.580	1.172	876	759	948	1.019
ST	1.799	1.954	1.672	1.382	952	745	566	468	390	332
SH	513	503	482	453	445	425	414	335	431	428
TH	-	-	-	-	-	-	-	-	-	-
<b>BG</b>	<b>48.677</b>	<b>46.713</b>	<b>42.530</b>	<b>39.965</b>	<b>29.603</b>	<b>27.571</b>	<b>24.668</b>	<b>23.385</b>	<b>23.052</b>	<b>23.327</b>

Anmerkung: BY: Einschließlich entsprechender Einrichtungen an Förderschulen. SL: Einschließlich Berufsgrundschul-Förderklassen (BGS-F).

**B Schüler, Klassen, Lehrer und erteilte Unterrichtsstunden nach Schularten und ausgewählten Klassenstufen**  
**II Berufliche Schulen**  
**2 Berufsschule**  
**2.3 Berufsgrundbildungsjahr in Vollzeitform**  
**2.3b Klassen**

Land	2005	2006	2007	2008	2009	2010	2011	2012	2013	2014
BW	18	18	17	18	18	18	18	17	18	17
BY	236	230	214	200	196	198	189	174	172	174
BE	1	1	1	1	1	1	1	1	1	1
BB	-	-	-	-	-	-	-	-	-	-
HB	1	1	1	1	1	-	-	-	-	-
HH	-	-	-	-	-	-	-	-	-	-
HE	216	204	178	139	119	86	11	7	7	6
MV	-	-	-	-	-	-	-	-	-	-
NI	599	583	528	470	-	-	-	-	-	-
NW	769	781	763	827	833	836	817	778	760	750
RP	-	-	-	-	-	-	-	-	-	-
SL	114	108	102	92	85	81	75	71	44	73
SN	213	202	159	93	97	82	61	53	58	59
ST	74	81	72	58	46	37	28	30	27	23
SH	27	25	24	24	23	23	23	21	28	29
TH	-	-	-	-	-	-	-	-	-	-
<b>BG</b>	<b>2.268</b>	<b>2.234</b>	<b>2.059</b>	<b>1.923</b>	<b>1.419</b>	<b>1.362</b>	<b>1.223</b>	<b>1.152</b>	<b>1.115</b>	<b>1.132</b>

Anmerkung: BY: Einschließlich entsprechender Einrichtungen an Förderschulen. SL: Einschließlich Berufsgrundschul-Förderklassen (BGS-F).

**B Schüler, Klassen, Lehrer und erteilte Unterrichtsstunden nach Schularten und ausgewählten Klassenstufen**  
**II Berufliche Schulen**  
**2 Berufsschule**  
**2.3 Berufsgrundbildungsjahr in Vollzeitform**  
**2.3c Lehrer**

Land	2005	2006	2007	2008	2009	2010	2011	2012	2013	2014
BW	47	50	40	51	48	46	49	44	44	45
BY	458	481	466	438	432	431	417	405	401	406
BE	1	1	1	2	2	2	2	2	2	1
BB	-	-	-	-	-	-	-	-	-	-
HB	1	1	1	1	1	-	-	-	-	-
HH	-	-	-	-	-	-	-	-	-	-
HE	243	230	200	156	153	127	22	11	10	11
MV	-	-	-	-	-	-	-	-	-	-
NI	1.280	1.265	1.139	1.029	-	-	-	-	-	-
NW	1.271	1.286	1.262	1.339	1.436	1.416	1.398	1.331	1.278	1.225
RP	-	-	-	-	-	-	-	-	-	-
SL	164	128	110	109	100	89	83	82	71	72
SN	353	347	263	149	143	120	106	80	93	103
ST	148	154	138	112	97	83	64	61	48	41
SH	38	41	42	45	45	44	41	37	42	48
TH	-	-	-	-	-	-	-	-	-	-
<b>BG</b>	<b>4.004</b>	<b>3.984</b>	<b>3.662</b>	<b>3.431</b>	<b>2.457</b>	<b>2.358</b>	<b>2.182</b>	<b>2.053</b>	<b>1.989</b>	<b>1.952</b>

Anmerkung: BY: Einschließlich entsprechender Einrichtungen an Förderschulen. SL: Einschließlich Berufsgrundschul-Förderklassen (BGS-F).

**B Schüler, Klassen, Lehrer und erteilte Unterrichtsstunden nach Schularten und ausgewählten Klassenstufen**  
**II Berufliche Schulen**  
**2 Berufsschule**  
**2.3 Berufsgrundbildungsjahr in Vollzeitform**  
**2.3d Erteilte Unterrichtsstunden**

Land	2005	2006	2007	2008	2009	2010	2011	2012	2013	2014
BW	1.038	1.113	1.101	1.101	1.077	1.030	1.102	972	976	1.005
BY	10.854	11.344	10.862	10.283	10.064	9.859	9.330	8.745	8.512	8.556
BE	26	35	10	41	43	42	49	41	41	30
BB	-	-	-	-	-	-	-	-	-	-
HB	28	25	13	27	20	-	-	-	-	-
HH	-	-	-	-	-	-	-	-	-	-
HE	7.940	7.858	6.165	4.655	3.875	3.064	459	216	207	217
MV	-	-	-	-	-	-	-	-	-	-
NI	31.755	31.408	28.702	25.618	-	-	-	-	-	-
NW	29.202	29.484	28.921	30.401	32.287	31.536	30.940	29.383	28.121	27.147
RP	-	-	-	-	-	-	-	-	-	-
SL	3.797	3.062	2.601	2.832	3.108	1.995	2.100	1.943	1.672	1.586
SN	8.373	8.252	6.224	4.083	3.848	3.166	2.641	1.921	2.165	2.418
ST	3.292	3.492	3.153	2.594	2.023	1.609	1.310	1.269	955	815
SH	866	933	910	948	937	921	860	760	871	1.003
TH	-	-	-	-	-	-	-	-	-	-
<b>BG</b>	<b>97.171</b>	<b>97.006</b>	<b>88.662</b>	<b>82.583</b>	<b>57.282</b>	<b>53.222</b>	<b>48.791</b>	<b>45.250</b>	<b>43.520</b>	<b>42.777</b>

Anmerkung: BY: Einschließlich entsprechender Einrichtungen an Förderschulen. SL: Einschließlich Berufsgrundschul-Förderklassen (BGS-F).

**B** Schüler, Klassen, Lehrer und erteilte Unterrichtsstunden nach Schularten und ausgewählten Klassenstufen  
**II** Berufliche Schulen  
**2** Berufsschule  
**2.3** Berufsgrundbildungsjahr in Vollzeitform  
**2.3e** Schüler je Klasse

Land	2005	2006	2007	2008	2009	2010	2011	2012	2013	2014
BW	16,1	16,8	17,6	14,9	16,3	13,9	15,2	14,2	13,8	14,1
BY	20,6	20,2	20,0	19,4	20,0	19,9	19,5	20,8	20,6	21,4
BE	7,0	12,0	14,0	12,0	15,0	10,0	12,0	11,0	7,0	2,0
BB	-	-	-	-	-	-	-	-	-	-
HB	19,0	12,0	16,0	21,0	23,0	-	-	-	-	-
HH	-	-	-	-	-	-	-	-	-	-
HE	18,8	17,4	15,2	15,2	14,7	15,8	18,4	18,1	16,0	16,2
MV	-	-	-	-	-	-	-	-	-	-
NI	21,5	21,1	21,2	21,0	-	-	-	-	-	-
NW	22,4	22,0	22,2	22,3	22,8	21,7	21,2	21,3	21,8	21,5
RP	-	-	-	-	-	-	-	-	-	-
SL	21,3	19,5	19,3	19,5	18,9	18,5	18,1	18,1	18,3	18,3
SN	21,5	20,6	18,4	18,2	16,3	14,3	14,4	14,3	16,3	17,3
ST	24,3	24,1	23,2	23,8	20,7	20,1	20,2	15,6	14,4	14,4
SH	19,0	20,1	20,1	18,9	19,3	18,5	18,0	16,0	15,4	14,8
TH	-	-	-	-	-	-	-	-	-	-
<b>BG</b>	<b>21,5</b>	<b>20,9</b>	<b>20,7</b>	<b>20,8</b>	<b>20,9</b>	<b>20,2</b>	<b>20,2</b>	<b>20,3</b>	<b>20,7</b>	<b>20,6</b>

**B** Schüler, Klassen, Lehrer und erteilte Unterrichtsstunden nach Schularten und ausgewählten Klassenstufen  
**II** Berufliche Schulen  
**2** Berufsschule  
**2.3** Berufsgrundbildungsjahr in Vollzeitform  
**2.3f** Schüler je Lehrer

Land	2005	2006	2007	2008	2009	2010	2011	2012	2013	2014
BW	6,2	6,0	7,5	5,3	6,1	5,4	5,6	5,5	5,7	5,3
BY	10,6	9,7	9,2	8,9	9,1	9,2	8,8	8,9	8,8	9,2
BE	7,0	12,0	14,0	6,0	7,5	5,0	6,0	5,5	3,5	2,0
BB	-	-	-	-	-	-	-	-	-	-
HB	19,0	12,0	16,0	21,0	23,0	-	-	-	-	-
HH	-	-	-	-	-	-	-	-	-	-
HE	16,7	15,5	13,5	13,5	11,4	10,7	9,2	11,5	11,2	8,8
MV	-	-	-	-	-	-	-	-	-	-
NI	10,1	9,7	9,8	9,6	-	-	-	-	-	-
NW	13,5	13,3	13,4	13,8	13,2	12,8	12,4	12,4	13,0	13,2
RP	-	-	-	-	-	-	-	-	-	-
SL	14,8	16,5	17,9	16,5	16,0	16,8	16,3	15,6	11,3	18,5
SN	13,0	12,0	11,1	11,3	11,1	9,8	8,3	9,5	10,2	9,9
ST	12,2	12,7	12,1	12,3	9,8	9,0	8,8	7,7	8,1	8,1
SH	13,5	12,3	11,5	10,1	9,9	9,7	10,1	9,1	10,3	8,9
TH	-	-	-	-	-	-	-	-	-	-
<b>BG</b>	<b>12,2</b>	<b>11,7</b>	<b>11,6</b>	<b>11,6</b>	<b>12,0</b>	<b>11,7</b>	<b>11,3</b>	<b>11,4</b>	<b>11,6</b>	<b>12,0</b>



**B Schüler, Klassen, Lehrer und erteilte Unterrichtsstunden nach Schularten und ausgewählten Klassenstufen**  
**II Berufliche Schulen**  
**2 Berufsschule**  
**2.3 Berufsgrundbildungsjahr in Vollzeitform**  
**2.3g Erteilte Unterrichtsstunden je Schüler**

Land	2005	2006	2007	2008	2009	2010	2011	2012	2013	2014
BW	3,58	3,69	3,68	4,11	3,68	4,12	4,04	4,03	3,92	4,21
BY	2,23	2,44	2,54	2,65	2,56	2,50	2,53	2,42	2,40	2,30
BE	3,71	2,92	0,71	3,42	2,87	4,20	4,08	3,73	5,86	15,00
BB	-	-	-	-	-	-	-	-	-	-
HB	1,47	2,08	0,81	1,29	0,87	-	-	-	-	-
HH	-	-	-	-	-	-	-	-	-	-
HE	1,96	2,21	2,27	2,20	2,22	2,25	2,27	1,70	1,85	2,24
MV	-	-	-	-	-	-	-	-	-	-
NI	2,46	2,55	2,56	2,59	-	-	-	-	-	-
NW	1,70	1,72	1,71	1,65	1,70	1,74	1,79	1,78	1,70	1,68
RP	-	-	-	-	-	-	-	-	-	-
SL	1,56	1,45	1,32	1,58	1,94	1,33	1,55	1,52	2,08	1,19
SN	1,83	1,98	2,12	2,42	2,44	2,70	3,01	2,53	2,28	2,37
ST	1,83	1,79	1,89	1,88	2,13	2,16	2,31	2,71	2,45	2,45
SH	1,69	1,85	1,89	2,09	2,11	2,17	2,08	2,27	2,02	2,34
TH	-	-	-	-	-	-	-	-	-	-
<b>BG</b>	<b>2,00</b>	<b>2,08</b>	<b>2,08</b>	<b>2,07</b>	<b>1,94</b>	<b>1,93</b>	<b>1,98</b>	<b>1,94</b>	<b>1,89</b>	<b>1,83</b>

**B Schüler, Klassen, Lehrer und erteilte Unterrichtsstunden nach Schularten und ausgewählten Klassenstufen**  
**II Berufliche Schulen**  
**2 Berufsschule**  
**2.3 Berufsgrundbildungsjahr in Vollzeitform**  
**2.3h Erteilte Unterrichtsstunden je Klasse**

Land	2005	2006	2007	2008	2009	2010	2011	2012	2013	2014
BW	57,7	61,8	64,8	61,2	59,8	57,2	61,2	57,2	54,2	59,1
BY	46,0	49,3	50,8	51,4	51,3	49,8	49,4	50,3	49,5	49,2
BE	26,0	35,0	10,0	41,0	43,0	42,0	49,0	41,0	41,0	30,0
BB	-	-	-	-	-	-	-	-	-	-
HB	28,0	25,0	13,0	27,0	20,0	-	-	-	-	-
HH	-	-	-	-	-	-	-	-	-	-
HE	36,8	38,5	34,6	33,5	32,6	35,6	41,7	30,9	29,6	36,2
MV	-	-	-	-	-	-	-	-	-	-
NI	53,0	53,9	54,4	54,5	-	-	-	-	-	-
NW	38,0	37,8	37,9	36,8	38,8	37,7	37,9	37,8	37,0	36,2
RP	-	-	-	-	-	-	-	-	-	-
SL	33,3	28,4	25,5	30,8	36,6	24,6	28,0	27,4	38,0	21,7
SN	39,3	40,9	39,1	43,9	39,7	38,6	43,3	36,2	37,3	41,0
ST	44,5	43,1	43,8	44,7	44,0	43,5	46,8	42,3	35,4	35,4
SH	32,1	37,3	37,9	39,5	40,7	40,0	37,4	36,2	31,1	34,6
TH	-	-	-	-	-	-	-	-	-	-
<b>BG</b>	<b>42,8</b>	<b>43,4</b>	<b>43,1</b>	<b>42,9</b>	<b>40,4</b>	<b>39,1</b>	<b>39,9</b>	<b>39,3</b>	<b>39,0</b>	<b>37,8</b>

**B** Schüler, Klassen, Lehrer und erteilte Unterrichtsstunden nach Schularten und ausgewählten Klassenstufen  
**II** Berufliche Schulen  
**3** Berufsaufbauschulen (in Vollzeitform)  
**3a** Schüler

Land	2005	2006	2007	2008	2009	2010	2011	2012	2013	2014
BW	684	630	551	493	596	533	481	427	360	298
BY	-	-	-	-	-	-	-	-	-	-
BE	-	-	-	-	-	-	-	-	-	-
BB	-	-	-	-	-	-	-	-	-	-
HB	-	-	-	-	-	-	-	-	-	-
HH	-	-	-	-	-	-	-	-	-	-
HE	-	-	-	-	-	-	-	-	-	-
MV	-	-	-	-	-	-	-	-	-	-
NI	-	-	-	-	-	-	-	-	-	-
NW	-	-	-	-	-	-	-	-	-	-
RP	-	-	-	-	-	-	-	-	-	-
SL	-	-	-	-	-	-	-	-	-	-
SN	-	-	-	-	-	-	-	-	-	-
ST	-	-	-	-	-	-	-	-	-	-
SH	-	-	-	-	-	-	-	-	-	-
TH	-	-	-	-	-	-	-	-	-	-
<b>BG</b>	<b>684</b>	<b>630</b>	<b>551</b>	<b>493</b>	<b>596</b>	<b>533</b>	<b>481</b>	<b>427</b>	<b>360</b>	<b>298</b>

**B** Schüler, Klassen, Lehrer und erteilte Unterrichtsstunden nach Schularten und ausgewählten Klassenstufen  
**II** Berufliche Schulen  
**3** Berufsaufbauschulen (in Vollzeitform)  
**3b** Klassen

Land	2005	2006	2007	2008	2009	2010	2011	2012	2013	2014
BW	27	28	26	24	24	25	23	21	17	15
BY	-	-	-	-	-	-	-	-	-	-
BE	-	-	-	-	-	-	-	-	-	-
BB	-	-	-	-	-	-	-	-	-	-
HB	-	-	-	-	-	-	-	-	-	-
HH	-	-	-	-	-	-	-	-	-	-
HE	-	-	-	-	-	-	-	-	-	-
MV	-	-	-	-	-	-	-	-	-	-
NI	-	-	-	-	-	-	-	-	-	-
NW	-	-	-	-	-	-	-	-	-	-
RP	-	-	-	-	-	-	-	-	-	-
SL	-	-	-	-	-	-	-	-	-	-
SN	-	-	-	-	-	-	-	-	-	-
ST	-	-	-	-	-	-	-	-	-	-
SH	-	-	-	-	-	-	-	-	-	-
TH	-	-	-	-	-	-	-	-	-	-
<b>BG</b>	<b>27</b>	<b>28</b>	<b>26</b>	<b>24</b>	<b>24</b>	<b>25</b>	<b>23</b>	<b>21</b>	<b>17</b>	<b>15</b>

B Schüler, Klassen, Lehrer und erteilte Unterrichtsstunden nach Schularten und ausgewählten Klassenstufen  
 II Berufliche Schulen  
 3 Berufsaufbauschulen (in Vollzeitform)  
 3c Lehrer

Land	2005	2006	2007	2008	2009	2010	2011	2012	2013	2014
BW	40	41	39	33	36	36	34	31	26	22
BY	-	-	-	-	-	-	-	-	-	-
BE	-	-	-	-	-	-	-	-	-	-
BB	-	-	-	-	-	-	-	-	-	-
HB	-	-	-	-	-	-	-	-	-	-
HH	-	-	-	-	-	-	-	-	-	-
HE	-	-	-	-	-	-	-	-	-	-
MV	-	-	-	-	-	-	-	-	-	-
NI	-	-	-	-	-	-	-	-	-	-
NW	-	-	-	-	-	-	-	-	-	-
RP	-	-	-	-	-	-	-	-	-	-
SL	-	-	-	-	-	-	-	-	-	-
SN	-	-	-	-	-	-	-	-	-	-
ST	-	-	-	-	-	-	-	-	-	-
SH	-	-	-	-	-	-	-	-	-	-
TH	-	-	-	-	-	-	-	-	-	-
<b>BG</b>	<b>40</b>	<b>41</b>	<b>39</b>	<b>33</b>	<b>36</b>	<b>36</b>	<b>34</b>	<b>31</b>	<b>26</b>	<b>22</b>

B Schüler, Klassen, Lehrer und erteilte Unterrichtsstunden nach Schularten und ausgewählten Klassenstufen  
 II Berufliche Schulen  
 3 Berufsaufbauschulen (in Vollzeitform)  
 3d Erteilte Unterrichtsstunden

Land	2005	2006	2007	2008	2009	2010	2011	2012	2013	2014
BW	888	906	848	755	773	800	748	686	572	480
BY	-	-	-	-	-	-	-	-	-	-
BE	-	-	-	-	-	-	-	-	-	-
BB	-	-	-	-	-	-	-	-	-	-
HB	-	-	-	-	-	-	-	-	-	-
HH	-	-	-	-	-	-	-	-	-	-
HE	-	-	-	-	-	-	-	-	-	-
MV	-	-	-	-	-	-	-	-	-	-
NI	-	-	-	-	-	-	-	-	-	-
NW	-	-	-	-	-	-	-	-	-	-
RP	-	-	-	-	-	-	-	-	-	-
SL	-	-	-	-	-	-	-	-	-	-
SN	-	-	-	-	-	-	-	-	-	-
ST	-	-	-	-	-	-	-	-	-	-
SH	-	-	-	-	-	-	-	-	-	-
TH	-	-	-	-	-	-	-	-	-	-
<b>BG</b>	<b>888</b>	<b>906</b>	<b>848</b>	<b>755</b>	<b>773</b>	<b>800</b>	<b>748</b>	<b>686</b>	<b>572</b>	<b>480</b>

B Schüler, Klassen, Lehrer und erteilte Unterrichtsstunden nach Schularten und ausgewählten Klassenstufen  
 II Berufliche Schulen  
 3 Berufsaufbauschulen (in Vollzeitform)  
 3e Schüler je Klasse

Land	2005	2006	2007	2008	2009	2010	2011	2012	2013	2014
BW	25,3	22,5	21,2	20,5	24,8	21,3	20,9	20,3	21,2	19,9
BY	-	-	-	-	-	-	-	-	-	-
BE	-	-	-	-	-	-	-	-	-	-
BB	-	-	-	-	-	-	-	-	-	-
HB	-	-	-	-	-	-	-	-	-	-
HH	-	-	-	-	-	-	-	-	-	-
HE	-	-	-	-	-	-	-	-	-	-
MV	-	-	-	-	-	-	-	-	-	-
NI	-	-	-	-	-	-	-	-	-	-
NW	-	-	-	-	-	-	-	-	-	-
RP	-	-	-	-	-	-	-	-	-	-
SL	-	-	-	-	-	-	-	-	-	-
SN	-	-	-	-	-	-	-	-	-	-
ST	-	-	-	-	-	-	-	-	-	-
SH	-	-	-	-	-	-	-	-	-	-
TH	-	-	-	-	-	-	-	-	-	-
<b>BG</b>	<b>25,3</b>	<b>22,5</b>	<b>21,2</b>	<b>20,5</b>	<b>24,8</b>	<b>21,3</b>	<b>20,9</b>	<b>20,3</b>	<b>21,2</b>	<b>19,9</b>

B Schüler, Klassen, Lehrer und erteilte Unterrichtsstunden nach Schularten und ausgewählten Klassenstufen  
 II Berufliche Schulen  
 3 Berufsaufbauschulen (in Vollzeitform)  
 3f Schüler je Lehrer

Land	2005	2006	2007	2008	2009	2010	2011	2012	2013	2014
BW	17,1	15,4	14,1	14,9	16,6	14,8	14,1	13,8	13,8	13,5
BY	-	-	-	-	-	-	-	-	-	-
BE	-	-	-	-	-	-	-	-	-	-
BB	-	-	-	-	-	-	-	-	-	-
HB	-	-	-	-	-	-	-	-	-	-
HH	-	-	-	-	-	-	-	-	-	-
HE	-	-	-	-	-	-	-	-	-	-
MV	-	-	-	-	-	-	-	-	-	-
NI	-	-	-	-	-	-	-	-	-	-
NW	-	-	-	-	-	-	-	-	-	-
RP	-	-	-	-	-	-	-	-	-	-
SL	-	-	-	-	-	-	-	-	-	-
SN	-	-	-	-	-	-	-	-	-	-
ST	-	-	-	-	-	-	-	-	-	-
SH	-	-	-	-	-	-	-	-	-	-
TH	-	-	-	-	-	-	-	-	-	-
<b>BG</b>	<b>17,1</b>	<b>15,4</b>	<b>14,1</b>	<b>14,9</b>	<b>16,6</b>	<b>14,8</b>	<b>14,1</b>	<b>13,8</b>	<b>13,8</b>	<b>13,5</b>

B Schüler, Klassen, Lehrer und erteilte Unterrichtsstunden nach Schularten und ausgewählten Klassenstufen  
 II Berufliche Schulen  
 3 Berufsaufbauschulen (in Vollzeitform)  
 3g Erteilte Unterrichtsstunden je Schüler

Land	2005	2006	2007	2008	2009	2010	2011	2012	2013	2014
BW	1,30	1,44	1,54	1,53	1,30	1,50	1,56	1,61	1,59	1,61
BY	-	-	-	-	-	-	-	-	-	-
BE	-	-	-	-	-	-	-	-	-	-
BB	-	-	-	-	-	-	-	-	-	-
HB	-	-	-	-	-	-	-	-	-	-
HH	-	-	-	-	-	-	-	-	-	-
HE	-	-	-	-	-	-	-	-	-	-
MV	-	-	-	-	-	-	-	-	-	-
NI	-	-	-	-	-	-	-	-	-	-
NW	-	-	-	-	-	-	-	-	-	-
RP	-	-	-	-	-	-	-	-	-	-
SL	-	-	-	-	-	-	-	-	-	-
SN	-	-	-	-	-	-	-	-	-	-
ST	-	-	-	-	-	-	-	-	-	-
SH	-	-	-	-	-	-	-	-	-	-
TH	-	-	-	-	-	-	-	-	-	-
<b>BG</b>	<b>1,30</b>	<b>1,44</b>	<b>1,54</b>	<b>1,53</b>	<b>1,30</b>	<b>1,50</b>	<b>1,56</b>	<b>1,61</b>	<b>1,59</b>	<b>1,61</b>

B Schüler, Klassen, Lehrer und erteilte Unterrichtsstunden nach Schularten und ausgewählten Klassenstufen  
 II Berufliche Schulen  
 3 Berufsaufbauschulen (in Vollzeitform)  
 3h Erteilte Unterrichtsstunden je Klasse

Land	2005	2006	2007	2008	2009	2010	2011	2012	2013	2014
BW	32,9	32,4	32,6	31,5	32,2	32,0	32,5	32,7	33,6	32,0
BY	-	-	-	-	-	-	-	-	-	-
BE	-	-	-	-	-	-	-	-	-	-
BB	-	-	-	-	-	-	-	-	-	-
HB	-	-	-	-	-	-	-	-	-	-
HH	-	-	-	-	-	-	-	-	-	-
HE	-	-	-	-	-	-	-	-	-	-
MV	-	-	-	-	-	-	-	-	-	-
NI	-	-	-	-	-	-	-	-	-	-
NW	-	-	-	-	-	-	-	-	-	-
RP	-	-	-	-	-	-	-	-	-	-
SL	-	-	-	-	-	-	-	-	-	-
SN	-	-	-	-	-	-	-	-	-	-
ST	-	-	-	-	-	-	-	-	-	-
SH	-	-	-	-	-	-	-	-	-	-
TH	-	-	-	-	-	-	-	-	-	-
<b>BG</b>	<b>32,9</b>	<b>32,4</b>	<b>32,6</b>	<b>31,5</b>	<b>32,2</b>	<b>32,0</b>	<b>32,5</b>	<b>32,7</b>	<b>33,6</b>	<b>32,0</b>

**B Schüler, Klassen, Lehrer und erteilte Unterrichtsstunden nach Schularten und ausgewählten Klassenstufen**  
**II Berufliche Schulen**  
**4 Berufsfachschulen**  
**4a Schüler**

Land	2005	2006	2007	2008	2009	2010	2011	2012	2013	2014
BW	118.267	120.504	125.670	128.080	128.860	127.308	123.829	118.601	119.815	118.982
BY	27.258	27.199	25.808	24.952	24.960	24.341	23.303	22.044	21.376	20.784
BE	18.029	17.852	17.503	17.175	17.311	17.365	17.399	17.383	17.118	16.919
BB	13.347	13.706	12.123	9.627	7.208	4.778	3.697	3.252	3.175	3.075
HB	4.464	4.648	4.556	4.366	4.007	3.863	3.757	3.504	3.257	3.112
HH	13.582	11.808	10.690	9.913	9.559	8.893	7.939	6.898	5.578	4.935
HE	25.114	26.239	24.981	24.533	23.720	23.053	22.064	21.440	21.655	21.620
MV	11.825	11.559	10.517	9.296	8.027	7.417	6.936	6.798	6.575	6.409
NI	59.460	61.159	59.072	56.354	58.859	55.681	52.682	51.222	50.192	49.488
NW	140.563	144.670	117.638	114.643	112.604	109.050	104.033	101.085	101.749	101.865
RP	26.208	26.062	25.835	24.986	24.313	22.928	21.530	20.667	20.431	20.363
SL	3.859	4.363	4.392	4.335	4.171	3.785	3.496	3.238	3.208	3.222
SN	42.400	40.778	37.996	34.179	30.529	27.385	24.977	23.572	21.256	20.244
ST	18.458	18.219	16.933	14.953	13.550	11.936	10.900	10.183	9.738	9.299
SH	14.054	14.593	15.462	15.052	15.170	15.360	14.751	14.394	13.819	13.408
TH	23.632	22.860	21.096	18.411	16.645	15.253	13.896	12.644	12.258	12.121
<b>BG</b>	<b>560.520</b>	<b>566.219</b>	<b>530.272</b>	<b>510.855</b>	<b>499.493</b>	<b>478.396</b>	<b>455.189</b>	<b>436.925</b>	<b>431.200</b>	<b>425.846</b>

Anmerkung: Ohne Schulen des Gesundheitswesens und die angegliederten Pflegevorschulen; ohne Landwirtschaft. BY: Ab 2003 schrittweises Auslaufen der Fachschule für Altenpflege bzw. Altenpflegehilfe und deren Überführung in Berufsfachschulen des Gesundheitswesens (Altenpflege) bzw. Berufsfachschulen (Altenpflegehilfe). Seit 2005/06 werden die Berufsfachschulen für Altenpflege zu den Berufsfachschulen des Gesundheitswesens gezählt. Ohne Wirtschaftsschulen, die bei den Realschulen gezählt werden. TH: Schulen des Gesundheitswesens mit enthalten.

**B Schüler, Klassen, Lehrer und erteilte Unterrichtsstunden nach Schularten und ausgewählten Klassenstufen**  
**II Berufliche Schulen**  
**4 Berufsfachschulen**  
**4b Klassen**

Land	2005	2006	2007	2008	2009	2010	2011	2012	2013	2014
BW	5.213	5.393	5.760	5.924	6.009	6.018	5.934	5.583	5.578	5.548
BY	1.169	1.180	1.138	1.131	1.142	1.129	1.108	1.057	1.034	1.022
BE	800	824	830	818	835	849	865	870	883	901
BB	652	676	606	488	369	261	191	169	153	146
HB	228	232	232	219	191	179	181	172	156	154
HH	574	493	435	421	399	394	349	325	262	225
HE	1.191	1.251	1.248	1.250	1.200	1.195	1.152	1.106	1.109	1.109
MV	552	538	501	447	397	378	368	352	369	351
NI	2.681	2.798	2.758	2.642	2.809	2.682	2.584	2.499	2.437	2.435
NW	6.242	6.457	5.250	5.066	5.032	4.924	4.749	4.595	4.570	4.543
RP	1.082	1.096	1.104	1.091	1.058	1.024	983	944	921	917
SL	170	181	188	188	184	169	162	154	154	153
SN	2.060	1.960	1.914	1.774	1.618	1.507	1.424	1.352	1.220	1.160
ST	855	863	832	761	706	660	616	591	568	561
SH	613	644	685	667	657	685	657	658	646	633
TH	1.192	1.182	1.163	1.053	953	881	814	752	733	714
<b>BG</b>	<b>25.274</b>	<b>25.768</b>	<b>24.644</b>	<b>23.940</b>	<b>23.559</b>	<b>22.935</b>	<b>22.138</b>	<b>21.179</b>	<b>20.793</b>	<b>20.572</b>

Anmerkung: Ohne Schulen des Gesundheitswesens und die angegliederten Pflegevorschulen; ohne Landwirtschaft. BY: Ab 2003 schrittweises Auslaufen der Fachschule für Altenpflege bzw. Altenpflegehilfe und deren Überführung in Berufsfachschulen des Gesundheitswesens (Altenpflege) bzw. Berufsfachschulen (Altenpflegehilfe). Seit 2005/06 werden die Berufsfachschulen für Altenpflege zu den Berufsfachschulen des Gesundheitswesens gezählt. Ohne Wirtschaftsschulen, die bei den Realschulen gezählt werden. TH: Schulen des Gesundheitswesens mit enthalten.

**B Schüler, Klassen, Lehrer und erteilte Unterrichtsstunden nach Schularten und ausgewählten Klassenstufen**  
**II Berufliche Schulen**  
**4 Berufsfachschulen**  
**4c Lehrer**

Land	2005	2006	2007	2008	2009	2010	2011	2012	2013	2014
BW	8.355	8.708	9.147	9.306	9.453	9.433	9.330	8.868	8.817	8.749
BY	2.196	2.247	2.215	2.218	2.224	2.230	2.190	2.164	2.143	2.141
BE	1.283	1.322	1.291	1.285	1.300	1.305	1.315	1.355	1.390	1.415
BB	611	644	617	512	411	315	258	231	199	178
HB	328	320	337	306	272	260	253	256	235	240
HH	876	797	723	674	670	619	541	475	388	338
HE	1.532	1.609	1.605	1.608	1.712	1.754	1.713	1.694	1.728	1.696
MV	742	641	589	525	452	376	465	465	451	431
NI	3.877	4.071	4.271	3.847	4.338	4.109	3.989	3.671	3.740	3.686
NW	9.242	9.590	7.701	7.439	7.500	7.490	7.368	7.155	7.052	6.946
RP	1.824	1.835	1.866	1.817	1.787	1.786	1.711	1.651	1.611	1.602
SL	279	275	275	273	247	244	229	223	230	245
SN	2.784	2.779	2.660	2.176	1.900	1.776	1.723	1.730	1.581	1.387
ST	1.110	1.163	1.007	901	933	828	766	745	747	670
SH	896	940	915	895	912	927	931	893	871	842
TH	1.798	1.762	1.732	1.508	1.401	1.294	1.194	1.139	1.106	1.104
<b>BG</b>	<b>37.733</b>	<b>38.703</b>	<b>36.951</b>	<b>35.290</b>	<b>35.512</b>	<b>34.746</b>	<b>33.976</b>	<b>32.715</b>	<b>32.289</b>	<b>31.670</b>

Anmerkung: Ohne Schulen des Gesundheitswesens und die angegliederten Pflegevorschulen; ohne Landwirtschaft. BY: Ab 2003 schrittweises Auslaufen der Fachschule für Altenpflege bzw. Altenpflegehilfe und deren Überführung in Berufsfachschulen des Gesundheitswesens (Altenpflege) bzw. Berufsfachschulen (Altenpflegehilfe). Seit 2005/06 werden die Berufsfachschulen für Altenpflege zu den Berufsfachschulen des Gesundheitswesens gezählt. Ohne Wirtschaftsschulen, die bei den Realschulen gezählt werden. MV (2012): Vorjahreswerte. Ab 2013: Werte wurden errechnet. TH: Schulen des Gesundheitswesens mit enthalten.

**B Schüler, Klassen, Lehrer und erteilte Unterrichtsstunden nach Schularten und ausgewählten Klassenstufen**  
**II Berufliche Schulen**  
**4 Berufsfachschulen**  
**4d Erteilte Unterrichtsstunden**

Land	2005	2006	2007	2008	2009	2010	2011	2012	2013	2014
BW	185.945	192.643	205.297	210.269	210.297	210.712	208.324	196.882	195.883	194.846
BY	55.103	55.472	54.486	54.281	54.137	53.854	52.492	50.536	49.095	48.602
BE	30.183	31.496	30.633	30.826	30.997	31.053	31.186	32.249	32.963	32.726
BB	14.198	14.943	13.707	11.315	8.837	6.446	5.269	4.744	4.372	3.928
HB	7.266	7.089	7.689	7.156	6.321	6.009	5.880	5.884	5.389	5.517
HH	19.195	18.308	15.326	14.170	14.409	12.960	12.556	10.210	8.143	7.146
HE	41.447	40.729	39.876	37.926	36.857	36.367	35.057	36.216	37.580	37.221
MV	17.738	17.316	16.155	14.426	12.317	12.011	12.292	11.756	11.922	11.401
NI	89.873	94.290	93.654	89.129	101.095	95.844	89.402	84.975	85.658	79.519
NW	212.323	219.956	176.448	168.786	168.568	166.781	163.044	157.893	155.124	153.904
RP	41.133	41.172	41.482	40.178	38.963	38.750	35.979	34.751	33.719	33.595
SL	6.504	6.350	6.466	6.453	5.309	5.453	5.803	5.276	5.420	5.403
SN	65.976	66.123	62.812	59.593	51.192	46.953	42.964	41.669	36.743	32.480
ST	24.560	25.350	24.076	21.651	20.332	17.616	16.590	15.795	15.265	14.372
SH	20.360	21.394	22.591	22.138	22.199	22.632	22.700	22.147	21.244	20.644
TH	35.956	35.644	36.880	32.504	29.266	27.029	23.825	22.054	21.320	21.377
<b>BG</b>	<b>867.760</b>	<b>888.275</b>	<b>847.578</b>	<b>820.801</b>	<b>811.096</b>	<b>790.470</b>	<b>763.363</b>	<b>733.037</b>	<b>719.840</b>	<b>702.681</b>

Anmerkung: Ohne Schulen des Gesundheitswesens und die angegliederten Pflegevorschulen; ohne Landwirtschaft.; BY: Ab 2003 schrittweises Auslaufen der Fachschule für Altenpflege bzw. Altenpflegehilfe und deren Überführung in Berufsfachschulen des Gesundheitswesens (Altenpflege) bzw. Berufsfachschulen (Altenpflegehilfe). Seit 2005/06 werden die Berufsfachschulen für Altenpflege zu den Berufsfachschulen des Gesundheitswesens gezählt. Ohne Wirtschaftsschulen, die bei den Realschulen gezählt werden. MV (ab 2013): Werte wurden errechnet. TH: Schulen des Gesundheitswesens mit enthalten.

**B Schüler, Klassen, Lehrer und erteilte Unterrichtsstunden nach Schularten und ausgewählten Klassenstufen**  
**II Berufliche Schulen**  
**4 Berufsfachschulen**  
**4V Berufsfachschulen in Vollzeitform**  
**4Va Schüler**

Land	2005	2006	2007	2008	2009	2010	2011	2012	2013	2014
BW	101.863	104.145	109.060	110.236	109.989	107.376	103.202	96.557	96.216	94.467
BY	27.258	27.199	25.808	24.952	24.960	24.341	23.303	22.044	21.376	20.784
BE	17.832	17.560	17.011	16.709	16.707	16.542	16.488	16.337	16.000	15.692
BB	6.657	7.510	6.853	5.718	4.785	3.584	3.226	3.189	3.174	3.075
HB	4.414	4.586	4.483	4.303	3.950	3.796	3.681	3.435	3.257	3.112
HH	13.582	11.808	10.690	9.913	9.559	8.893	7.939	6.898	5.561	4.918
HE	25.114	26.239	24.981	24.533	23.720	23.053	22.064	21.440	21.655	21.620
MV	11.811	11.545	10.517	9.296	8.027	7.417	6.886	6.759	6.529	6.318
NI	59.317	60.991	58.949	56.269	58.744	55.624	52.602	51.093	50.068	49.346
NW	140.563	144.670	117.638	114.643	112.604	109.050	104.033	101.085	101.749	101.865
RP	26.196	26.062	25.835	24.986	24.313	22.928	21.530	20.667	20.431	20.363
SL	3.859	4.363	4.392	4.335	4.171	3.785	3.496	3.238	3.208	3.222
SN	42.041	40.252	37.488	33.573	30.041	26.752	24.255	22.727	20.415	19.426
ST	18.298	18.000	16.709	14.736	13.341	11.688	10.611	9.830	9.358	8.964
SH	14.054	14.593	15.462	15.052	15.170	15.360	14.751	14.378	13.807	13.408
TH	22.446	21.939	20.284	17.873	16.296	15.023	13.714	12.379	11.996	11.765
BG	535.305	541.462	506.160	487.127	476.377	455.212	431.781	412.056	404.800	398.345

Anmerkung: Ohne Schulen des Gesundheitswesens und die ihnen angegliederten Pflegevorschulen; ohne Landwirtschaft. BY: Schrittweises Auslaufen der Fachschule für Altenpflege bzw. Altenpflegehilfe und deren Überführung in Berufsfachschulen des Gesundheitswesens (Altenpflege) bzw. Berufsfachschulen (Altenpflegehilfe). Seit 2005/06 werden die Berufsfachschulen für Altenpflege zu den Berufsfachschulen des Gesundheitswesens gezählt. Ohne Wirtschaftsschulen, die bei den Realschulen gezählt werden. TH: Schulen des Gesundheitswesens mit enthalten.

**B Schüler, Klassen, Lehrer und erteilte Unterrichtsstunden nach Schularten und ausgewählten Klassenstufen**  
**II Berufliche Schulen**  
**4 Berufsfachschulen**  
**4V Berufsfachschulen in Vollzeitform**  
**4Vb Klassen**

Land	2005	2006	2007	2008	2009	2010	2011	2012	2013	2014
BW	4.406	4.591	4.937	5.046	5.079	5.029	4.911	4.501	4.417	4.328
BY	1.169	1.180	1.138	1.131	1.142	1.129	1.108	1.057	1.034	1.022
BE	788	805	798	786	797	803	817	812	818	824
BB	320	361	328	275	230	186	162	163	153	146
HB	225	228	228	215	187	175	177	168	156	154
HH	574	493	435	421	399	394	349	325	261	224
HE	1.191	1.251	1.248	1.250	1.200	1.195	1.152	1.106	1.109	1.109
MV	551	537	501	447	397	378	364	349	365	345
NI	2.674	2.790	2.752	2.637	2.803	2.678	2.578	2.486	2.422	2.417
NW	6.242	6.457	5.250	5.066	5.032	4.924	4.749	4.595	4.570	4.543
RP	1.081	1.096	1.104	1.091	1.058	1.024	983	944	921	917
SL	170	181	188	188	184	169	162	154	154	153
SN	2.036	1.924	1.877	1.726	1.575	1.463	1.372	1.290	1.159	1.092
ST	845	849	818	746	693	644	598	570	543	538
SH	613	644	685	667	657	685	657	657	645	633
TH	1.126	1.127	1.109	1.015	927	865	803	733	713	689
BG	24.011	24.514	23.396	22.707	22.360	21.741	20.942	19.910	19.440	19.134

Anmerkung: Ohne Schulen des Gesundheitswesens und die ihnen angegliederten Pflegevorschulen; ohne Landwirtschaft. BY: Schrittweises Auslaufen der Fachschule für Altenpflege bzw. Altenpflegehilfe und deren Überführung in Berufsfachschulen des Gesundheitswesens (Altenpflege) bzw. Berufsfachschulen (Altenpflegehilfe). Seit 2005/06 werden die Berufsfachschulen für Altenpflege zu den Berufsfachschulen des Gesundheitswesens gezählt. Ohne Wirtschaftsschulen, die bei den Realschulen gezählt werden. TH: Schulen des Gesundheitswesens mit enthalten.



**B Schüler, Klassen, Lehrer und erteilte Unterrichtsstunden nach Schularten und ausgewählten Klassenstufen**  
**II Berufliche Schulen**  
**4 Berufsfachschulen**  
**4V Berufsfachschulen in Vollzeitform**  
**4Vc Lehrer**

Land	2005	2006	2007	2008	2009	2010	2011	2012	2013	2014
BW	7.636	8.004	8.415	8.546	8.678	8.608	8.476	7.929	7.798	7.660
BY	2.196	2.247	2.215	2.218	2.224	2.230	2.190	2.164	2.143	2.141
BE	1.274	1.304	1.274	1.262	1.274	1.277	1.291	1.317	1.347	1.353
BB	423	466	447	385	320	260	237	227	199	178
HB	325	317	334	303	269	257	250	253	235	240
HH	876	797	723	674	670	619	541	475	387	337
HE	1.532	1.609	1.605	1.608	1.712	1.754	1.713	1.694	1.728	1.696
MV	740	640	589	525	452	376	460	460	446	422
NI	3.872	4.062	4.264	3.842	4.333	4.106	3.984	3.661	3.730	3.674
NW	9.242	9.590	7.701	7.439	7.500	7.490	7.368	7.155	7.052	6.946
RP	1.824	1.835	1.866	1.817	1.787	1.786	1.711	1.651	1.611	1.602
SL	279	275	275	273	247	244	229	223	230	245
SN	2.762	2.746	2.634	2.070	1.871	1.752	1.686	1.677	1.546	1.350
ST	1.102	1.155	999	893	925	820	756	732	731	658
SH	896	940	915	895	912	927	931	893	871	842
TH	1.761	1.724	1.700	1.482	1.381	1.279	1.178	1.123	1.088	1.083
<b>BG</b>	<b>36.740</b>	<b>37.711</b>	<b>35.956</b>	<b>34.232</b>	<b>34.555</b>	<b>33.785</b>	<b>33.001</b>	<b>31.634</b>	<b>31.142</b>	<b>30.427</b>

Anmerkung: Ohne Schulen des Gesundheitswesens und die ihnen angegliederten Pflegevorschulen; ohne Landwirtschaft. BY: Schrittweises Auslaufen der Fachschule für Altenpflege bzw. Altenpflegehilfe und deren Überführung in Berufsfachschulen des Gesundheitswesens (Altenpflege) bzw. Berufsfachschulen (Altenpflegehilfe). Seit 2005/06 werden die Berufsfachschulen für Altenpflege zu den Berufsfachschulen des Gesundheitswesens gezählt. Ohne Wirtschaftsschulen, die bei den Realschulen gezählt werden. MV (2012) Vorjahreswerte. Ab 2013: Werte wurden errechnet. TH: Schulen des Gesundheitswesens mit enthalten.

**4 Berufsfachschulen**  
**4V Berufsfachschulen in Vollzeitform**  
**4Vd Erteilte Unterrichtsstunden**

Land	2005	2006	2007	2008	2009	2010	2011	2012	2013	2014
BW	169.950	177.068	188.828	193.073	193.046	192.289	189.257	176.044	173.236	177.792
BY	55.103	55.472	54.486	54.281	54.137	53.854	52.492	50.536	49.095	48.602
BE	29.963	31.059	30.247	30.300	30.383	30.412	30.627	31.359	31.970	31.411
BB	9.963	11.003	10.193	8.749	7.140	5.589	4.987	4.715	4.372	3.928
HB	7.219	7.018	7.616	7.091	6.251	5.940	5.810	5.815	5.389	5.517
HH	19.195	18.308	15.326	14.170	14.409	12.960	12.556	10.210	8.127	7.130
HE	41.447	40.729	39.876	37.926	36.857	36.367	35.057	36.216	37.580	37.221
MV	17.713	17.291	16.155	14.426	12.317	12.011	12.151	11.650	11.781	11.147
NI	89.751	94.075	93.481	89.006	100.967	95.770	89.289	84.749	85.425	79.251
NW	212.323	219.956	176.448	168.786	168.568	166.781	163.044	157.893	155.124	153.904
RP	41.133	41.172	41.482	40.178	38.963	38.750	35.979	34.751	33.719	33.595
SL	6.504	6.350	6.466	6.453	5.309	5.453	5.803	5.276	5.420	5.403
SN	65.450	65.326	62.204	56.704	50.424	46.321	42.030	40.403	35.940	31.602
ST	24.381	25.184	23.920	21.470	20.177	17.468	16.376	15.547	14.958	14.119
SH	20.360	21.394	22.591	22.138	22.199	22.632	22.700	22.147	21.244	20.644
TH	35.171	35.024	36.334	32.085	28.947	26.834	23.730	21.919	21.117	21.166
<b>BG</b>	<b>845.626</b>	<b>866.429</b>	<b>825.653</b>	<b>796.836</b>	<b>790.094</b>	<b>769.431</b>	<b>741.888</b>	<b>709.230</b>	<b>694.497</b>	<b>682.432</b>

Anmerkung: Ohne Schulen des Gesundheitswesens und die ihnen angegliederten Pflegevorschulen, ohne Landwirtschaft. BY (ab 2003): Schrittweises Auslaufen der Fachschule für Altenpflege bzw. Altenpflegehilfe und deren Überführung in Berufsfachschulen des Gesundheitswesens (Altenpflege) bzw. Berufsfachschulen (Altenpflegehilfe). Seit 2005/06 werden die Berufsfachschulen für Altenpflege zu den Berufsfachschulen des Gesundheitswesens gezählt. Ohne Wirtschaftsschulen, die bei den Realschulen gezählt werden. MV (ab 2012): Werte wurden errechnet. TH: Schulen des Gesundheitswesens mit enthalten.

**B** Schüler, Klassen, Lehrer und erteilte Unterrichtsstunden nach Schularten und ausgewählten Klassenstufen  
**II** Berufliche Schulen  
**4** Berufsfachschulen  
**4V** Berufsfachschulen in Vollzeitform  
**4Ve** Schüler je Klasse

Land	2005	2006	2007	2008	2009	2010	2011	2012	2013	2014
BW	23,1	22,7	22,1	21,8	21,7	21,4	21,0	21,5	21,8	21,8
BY	23,3	23,1	22,7	22,1	21,9	21,6	21,0	20,9	20,7	20,3
BE	22,6	21,8	21,3	21,3	21,0	20,6	20,2	20,1	19,6	19,0
BB	20,8	20,8	20,9	20,8	20,8	19,3	19,9	19,6	20,7	21,1
HB	19,6	20,1	19,7	20,0	21,1	21,7	20,8	20,4	20,9	20,2
HH	23,7	24,0	24,6	23,5	24,0	22,6	22,7	21,2	21,3	22,0
HE	21,1	21,0	20,0	19,6	19,8	19,3	19,2	19,4	19,5	19,5
MV	21,4	21,5	21,0	20,8	20,2	19,6	18,9	19,4	17,9	18,3
NI	22,2	21,9	21,4	21,3	21,0	20,8	20,4	20,6	20,7	20,4
NW	22,5	22,4	22,4	22,6	22,4	22,1	21,9	22,0	22,3	22,4
RP	24,2	23,8	23,4	22,9	23,0	22,4	21,9	21,9	22,2	22,2
SL	22,7	24,1	23,4	23,1	22,7	22,4	21,6	21,0	20,8	21,1
SN	20,6	20,9	20,0	19,5	19,1	18,3	17,7	17,6	17,6	17,8
ST	21,7	21,2	20,4	19,8	19,3	18,1	17,7	17,2	17,2	16,7
SH	22,9	22,7	22,6	22,6	23,1	22,4	22,5	21,9	21,4	21,2
TH	19,9	19,5	18,3	17,6	17,6	17,4	17,1	16,9	16,8	17,1
BG	22,3	22,1	21,6	21,5	21,3	20,9	20,6	20,7	20,8	20,8

**B** Schüler, Klassen, Lehrer und erteilte Unterrichtsstunden nach Schularten und ausgewählten Klassenstufen  
**II** Berufliche Schulen  
**4** Berufsfachschulen  
**4V** Berufsfachschulen in Vollzeitform  
**4Vf** Schüler je Lehrer

Land	2005	2006	2007	2008	2009	2010	2011	2012	2013	2014
BW	13,3	13,0	13,0	12,9	12,7	12,5	12,2	12,2	12,3	12,3
BY	12,4	12,1	11,7	11,2	11,2	10,9	10,6	10,2	10,0	9,7
BE	14,0	13,5	13,4	13,2	13,1	13,0	12,8	12,4	11,9	11,6
BB	15,7	16,1	15,3	14,9	15,0	13,8	13,6	14,0	15,9	17,3
HB	13,6	14,5	13,4	14,2	14,7	14,8	14,7	13,6	13,9	13,0
HH	15,5	14,8	14,8	14,7	14,3	14,4	14,7	14,5	14,4	14,6
HE	16,4	16,3	15,6	15,3	13,9	13,1	12,9	12,7	12,5	12,7
MV	16,0	18,0	17,9	17,7	17,8	19,7	15,0	14,7	14,6	15,0
NI	15,3	15,0	13,8	14,6	13,6	13,5	13,2	14,0	13,4	13,4
NW	15,2	15,1	15,3	15,4	15,0	14,6	14,1	14,1	14,4	14,7
RP	14,4	14,2	13,8	13,8	13,6	12,8	12,6	12,5	12,7	12,7
SL	13,8	15,9	16,0	15,9	16,9	15,5	15,3	14,5	13,9	13,2
SN	15,2	14,7	14,2	16,2	16,1	15,3	14,4	13,6	13,2	14,4
ST	16,6	15,6	16,7	16,5	14,4	14,3	14,0	13,4	12,8	13,6
SH	15,7	15,5	16,9	16,8	16,6	16,6	15,8	16,1	15,9	15,9
TH	12,7	12,7	11,9	12,1	11,8	11,7	11,6	11,0	11,0	10,9
BG	14,6	14,4	14,1	14,2	13,8	13,5	13,1	13,0	13,0	13,1

**B** Schüler, Klassen, Lehrer und erteilte Unterrichtsstunden nach Schularten und ausgewählten Klassenstufen  
**II** Berufliche Schulen  
**4** Berufsfachschulen  
**4V** Berufsfachschulen in Vollzeitform  
**4Vg** Erteilte Unterrichtsstunden je Schüler

Land	2005	2006	2007	2008	2009	2010	2011	2012	2013	2014
BW	1,67	1,70	1,73	1,75	1,76	1,79	1,83	1,82	1,80	1,88
BY	2,02	2,04	2,11	2,18	2,17	2,21	2,25	2,29	2,30	2,34
BE	1,68	1,77	1,78	1,81	1,82	1,84	1,86	1,92	2,00	2,00
BB	1,50	1,47	1,49	1,53	1,49	1,56	1,55	1,48	1,38	1,28
HB	1,64	1,53	1,70	1,65	1,58	1,56	1,58	1,69	1,65	1,77
HH	1,41	1,55	1,43	1,43	1,51	1,46	1,58	1,48	1,46	1,45
HE	1,65	1,55	1,60	1,55	1,55	1,58	1,59	1,69	1,74	1,72
MV	1,50	1,50	1,54	1,55	1,53	1,62	1,76	1,72	1,80	1,76
NI	1,51	1,54	1,59	1,58	1,72	1,72	1,70	1,66	1,71	1,61
NW	1,51	1,52	1,50	1,47	1,50	1,53	1,57	1,56	1,52	1,51
RP	1,57	1,58	1,61	1,61	1,60	1,69	1,67	1,68	1,65	1,65
SL	1,69	1,46	1,47	1,49	1,27	1,44	1,66	1,63	1,69	1,68
SN	1,56	1,62	1,66	1,69	1,68	1,73	1,73	1,78	1,76	1,63
ST	1,33	1,40	1,43	1,46	1,51	1,49	1,54	1,58	1,60	1,58
SH	1,45	1,47	1,46	1,47	1,46	1,47	1,54	1,54	1,54	1,54
TH	1,57	1,60	1,79	1,80	1,78	1,79	1,73	1,77	1,76	1,80
BG	1,58	1,60	1,63	1,64	1,66	1,69	1,72	1,72	1,72	1,71

**B** Schüler, Klassen, Lehrer und erteilte Unterrichtsstunden nach Schularten und ausgewählten Klassenstufen  
**II** Berufliche Schulen  
**4** Berufsfachschulen  
**4V** Berufsfachschulen in Vollzeitform  
**4Vh** Erteilte Unterrichtsstunden je Klasse

Land	2005	2006	2007	2008	2009	2010	2011	2012	2013	2014
BW	38,6	38,6	38,2	38,3	38,0	38,2	38,5	39,1	39,2	41,1
BY	47,1	47,0	47,9	48,0	47,4	47,7	47,4	47,8	47,5	47,6
BE	38,0	38,6	37,9	38,5	38,1	37,9	37,5	38,6	39,1	38,1
BB	31,1	30,5	31,1	31,8	31,0	30,0	30,8	28,9	28,6	26,9
HB	32,1	30,8	33,4	33,0	33,4	33,9	32,8	34,6	34,5	35,8
HH	33,4	37,1	35,2	33,7	36,1	32,9	36,0	31,4	31,1	31,8
HE	34,8	32,6	32,0	30,3	30,7	30,4	30,4	32,7	33,9	33,6
MV	32,1	32,2	32,2	32,3	31,0	31,8	33,4	33,4	32,3	32,3
NI	33,6	33,7	34,0	33,8	36,0	35,8	34,6	34,1	35,3	32,8
NW	34,0	34,1	33,6	33,3	33,5	33,9	34,3	34,4	33,9	33,9
RP	38,1	37,6	37,6	36,8	36,8	37,8	36,6	36,8	36,6	36,6
SL	38,3	35,1	34,4	34,3	28,9	32,3	35,8	34,3	35,2	35,3
SN	32,1	34,0	33,1	32,9	32,0	31,7	30,6	31,3	31,0	28,9
ST	28,9	29,7	29,2	28,8	29,1	27,1	27,4	27,3	27,5	26,2
SH	33,2	33,2	33,0	33,2	33,8	33,0	34,6	33,7	32,9	32,6
TH	31,2	31,1	32,8	31,6	31,2	31,0	29,6	29,9	29,6	30,7
BG	35,2	35,3	35,3	35,1	35,3	35,4	35,4	35,6	35,7	35,7

**B Schüler, Klassen, Lehrer und erteilte Unterrichtsstunden nach Schularten und ausgewählten Klassenstufen**  
**II Berufliche Schulen**  
**4 Berufsfachschulen**  
**4T Berufsfachschulen in Teilzeitform**  
**4Ta Schüler**

Land	2005	2006	2007	2008	2009	2010	2011	2012	2013	2014
BW	16.404	16.359	16.610	17.844	18.871	19.932	20.627	22.044	23.599	24.515
BY	-	-	-	-	-	-	-	-	-	-
BE	197	292	492	466	604	823	911	1.046	1.118	1.227
BB	6.690	6.196	5.270	3.909	2.423	1.194	471	63	1	-
HB	50	62	73	63	57	67	76	69	-	-
HH	-	-	-	-	-	-	-	-	17	17
HE	-	-	-	-	-	-	-	-	-	-
MV	14	14	-	-	-	-	50	39	46	91
NI	143	168	123	85	115	57	80	129	124	142
NW	-	-	-	-	-	-	-	-	-	-
RP	12	-	-	-	-	-	-	-	-	-
SL	-	-	-	-	-	-	-	-	-	-
SN	359	526	508	606	488	633	722	845	841	818
ST	160	219	224	217	209	248	289	353	380	335
SH	-	-	-	-	-	-	-	16	12	-
TH	1.186	921	812	538	349	230	182	265	262	356
<b>BG</b>	<b>25.215</b>	<b>24.757</b>	<b>24.112</b>	<b>23.728</b>	<b>23.116</b>	<b>23.184</b>	<b>23.408</b>	<b>24.869</b>	<b>26.400</b>	<b>27.501</b>

**B Schüler, Klassen, Lehrer und erteilte Unterrichtsstunden nach Schularten und ausgewählten Klassenstufen**  
**II Berufliche Schulen**  
**4 Berufsfachschulen**  
**4T Berufsfachschulen in Teilzeitform**  
**4Tb Klassen**

Land	2005	2006	2007	2008	2009	2010	2011	2012	2013	2014
BW	807	802	823	878	930	989	1.023	1.082	1.161	1.220
BY	-	-	-	-	-	-	-	-	-	-
BE	12	19	32	32	38	46	48	58	65	77
BB	332	315	278	213	139	75	29	6	-	-
HB	3	4	4	4	4	4	4	4	-	-
HH	-	-	-	-	-	-	-	-	1	1
HE	-	-	-	-	-	-	-	-	-	-
MV	1	1	-	-	-	-	4	3	4	6
NI	7	8	6	5	6	4	6	13	15	18
NW	-	-	-	-	-	-	-	-	-	-
RP	1	-	-	-	-	-	-	-	-	-
SL	-	-	-	-	-	-	-	-	-	-
SN	24	36	37	48	43	44	52	62	61	68
ST	10	14	14	15	13	16	18	21	25	23
SH	-	-	-	-	-	-	-	1	1	-
TH	66	55	54	38	26	16	11	19	20	25
<b>BG</b>	<b>1.263</b>	<b>1.254</b>	<b>1.248</b>	<b>1.233</b>	<b>1.199</b>	<b>1.194</b>	<b>1.195</b>	<b>1.269</b>	<b>1.353</b>	<b>1.438</b>

**B Schüler, Klassen, Lehrer und erteilte Unterrichtsstunden nach Schularten und ausgewählten Klassenstufen**  
**II Berufliche Schulen**  
**4 Berufsfachschulen**  
**4T Berufsfachschulen in Teilzeitform**  
**4Tc Lehrer**

Land	2005	2006	2007	2008	2009	2010	2011	2012	2013	2014
BW	719	704	732	760	775	825	854	939	1.019	1.089
BY	-	-	-	-	-	-	-	-	-	-
BE	9	18	17	23	26	28	24	38	43	62
BB	188	178	170	127	91	55	20	4	-	-
HB	3	3	3	3	3	3	3	3	-	-
HH	-	-	-	-	-	-	-	-	1	1
HE	-	-	-	-	-	-	-	-	-	-
MV	2	1	-	-	-	-	5	5	5	9
NI	5	9	7	5	5	3	5	10	10	12
NW	-	-	-	-	-	-	-	-	-	-
RP	-	-	-	-	-	-	-	-	-	-
SL	-	-	-	-	-	-	-	-	-	-
SN	22	33	26	106	29	24	37	53	35	37
ST	8	8	8	8	8	8	10	13	16	12
SH	-	-	-	-	-	-	-	-	-	-
TH	37	38	32	26	20	15	16	16	18	21
<b>BG</b>	<b>993</b>	<b>992</b>	<b>995</b>	<b>1.058</b>	<b>957</b>	<b>961</b>	<b>974</b>	<b>1.081</b>	<b>1.147</b>	<b>1.243</b>

Anmerkung: MV (2012): Vorjahreswerte. Ab 2013: Werte wurden errechnet. RP (2005): keine Angaben möglich. Ab 2006 Wegfall des Teilzeit-Bildungsganges. TH: Schulen des Gesundheitswesens sind enthalten.

**B Schüler, Klassen, Lehrer und erteilte Unterrichtsstunden nach Schularten und ausgewählten Klassenstufen**  
**II Berufliche Schulen**  
**4 Berufsfachschulen**  
**4T Berufsfachschulen in Teilzeitform**  
**4Td Erteilte Unterrichtsstunden**

Land	2005	2006	2007	2008	2009	2010	2011	2012	2013	2014
BW	15.995	15.575	16.469	17.196	17.251	18.423	19.067	20.838	22.647	17.054
BY	-	-	-	-	-	-	-	-	-	-
BE	220	437	386	526	614	641	559	890	993	1.315
BB	4.235	3.940	3.514	2.566	1.697	857	282	29	-	-
HB	47	71	73	65	70	69	70	69	-	-
HH	-	-	-	-	-	-	-	-	16	16
HE	-	-	-	-	-	-	-	-	-	-
MV	25	25	-	-	-	-	141	106	141	254
NI	122	215	173	123	128	74	113	226	233	268
NW	-	-	-	-	-	-	-	-	-	-
RP	-	-	-	-	-	-	-	-	-	-
SL	-	-	-	-	-	-	-	-	-	-
SN	526	797	608	2.889	768	632	934	1.266	803	878
ST	179	166	156	181	155	148	214	248	307	253
SH	-	-	-	-	-	-	-	-	-	-
TH	785	620	546	419	319	195	95	135	203	211
<b>BG</b>	<b>22.134</b>	<b>21.846</b>	<b>21.925</b>	<b>23.965</b>	<b>21.002</b>	<b>21.039</b>	<b>21.475</b>	<b>23.807</b>	<b>25.343</b>	<b>20.249</b>

Anmerkung: RP (2005): Keine Angaben möglich. Ab 2006 Wegfall des Teilzeit-Bildungsganges. MV (ab 2012): Werte wurden errechnet. TH: Schulen des Gesundheitswesens sind enthalten.

**B** Schüler, Klassen, Lehrer und erteilte Unterrichtsstunden nach Schularten und ausgewählten Klassenstufen  
**II** Berufliche Schulen  
**4** Berufsfachschulen  
**4T** Berufsfachschulen in Teilzeitform  
**4Te** Schüler je Klasse

Land	2005	2006	2007	2008	2009	2010	2011	2012	2013	2014
BW	20,3	20,4	20,2	20,3	20,3	20,2	20,2	20,4	20,3	20,1
BY	-	-	-	-	-	-	-	-	-	-
BE	16,4	15,4	15,4	14,6	15,9	17,9	19,0	18,0	17,2	15,9
BB	20,2	19,7	19,0	18,4	17,4	15,9	16,0	10,5	-	-
HB	16,7	15,5	18,3	15,8	14,3	16,8	19,0	17,3	-	-
HH	-	-	-	-	-	-	-	-	17,0	17,0
HE	-	-	-	-	-	-	-	-	-	-
MV	14,0	14,0	-	-	-	-	12,5	13,0	11,5	15,2
NI	20,4	21,0	20,5	17,0	19,2	14,3	13,3	9,9	8,3	7,9
NW	-	-	-	-	-	-	-	-	-	-
RP	12,0	-	-	-	-	-	-	-	-	-
SL	-	-	-	-	-	-	-	-	-	-
SN	15,0	14,6	13,7	12,6	11,3	14,4	13,9	13,6	13,8	12,0
ST	16,0	15,6	16,0	14,5	16,1	15,5	16,1	16,8	15,2	14,6
SH	-	-	-	-	-	-	-	16,0	12,0	-
TH	18,0	16,7	15,0	14,2	13,4	14,4	16,5	13,9	13,1	14,2
BG	20,0	19,7	19,3	19,2	19,3	19,4	19,6	19,6	19,5	19,1

**B** Schüler, Klassen, Lehrer und erteilte Unterrichtsstunden nach Schularten und ausgewählten Klassenstufen  
**II** Berufliche Schulen  
**4** Berufsfachschulen  
**4T** Berufsfachschulen in Teilzeitform  
**4Tf** Schüler je Lehrer

Land	2005	2006	2007	2008	2009	2010	2011	2012	2013	2014
BW	22,8	23,2	22,7	23,5	24,3	24,2	24,2	23,5	23,2	22,5
BY	-	-	-	-	-	-	-	-	-	-
BE	21,9	16,2	28,9	20,3	23,2	29,4	38,0	27,5	26,0	19,8
BB	35,6	34,8	31,0	30,8	26,6	21,7	23,1	15,8	-	-
HB	16,7	20,7	24,3	21,0	19,0	22,3	25,3	23,0	-	-
HH	-	-	-	-	-	-	-	-	17,0	17,0
HE	-	-	-	-	-	-	-	-	-	-
MV	7,0	14,0	-	-	-	-	10,0	7,8	9,2	10,1
NI	28,6	18,7	17,6	17,0	23,0	18,4	16,0	12,9	12,4	11,8
NW	-	-	-	-	-	-	-	-	-	-
RP	-	-	-	-	-	-	-	-	-	-
SL	-	-	-	-	-	-	-	-	-	-
SN	16,3	15,9	19,5	5,7	17,1	26,4	19,5	15,9	24,0	22,1
ST	20,0	27,4	28,0	27,1	26,1	31,0	28,9	27,2	23,8	27,9
SH	-	-	-	-	-	-	-	-	-	-
TH	32,1	24,2	25,4	20,7	17,5	15,3	11,4	16,6	14,6	17,0
BG	25,4	25,0	24,2	22,4	24,2	24,1	24,0	23,0	23,0	22,1

**B Schüler, Klassen, Lehrer und erteilte Unterrichtsstunden nach Schularten und ausgewählten Klassenstufen**  
**II Berufliche Schulen**  
**4 Berufsfachschulen**  
**4T Berufsfachschulen in Teilzeitform**  
**4Tg Erteilte Unterrichtsstunden je Schüler**

Land	2005	2006	2007	2008	2009	2010	2011	2012	2013	2014
BW	0,98	0,95	0,99	0,96	0,91	0,92	0,92	0,95	0,96	0,70
BY	-	-	-	-	-	-	-	-	-	-
BE	1,12	1,50	0,78	1,13	1,02	0,78	0,61	0,85	0,89	1,07
BB	0,63	0,64	0,67	0,66	0,70	0,72	0,60	0,46	-	-
HB	0,94	1,15	1,00	1,03	1,23	1,03	0,92	1,00	-	-
HH	-	-	-	-	-	-	-	-	0,94	0,94
HE	-	-	-	-	-	-	-	-	-	-
MV	1,79	1,79	-	-	-	-	2,82	2,72	3,07	2,79
NI	0,85	1,28	1,41	1,45	1,11	1,29	1,41	1,75	1,88	1,89
NW	-	-	-	-	-	-	-	-	-	-
RP	-	-	-	-	-	-	-	-	-	-
SL	-	-	-	-	-	-	-	-	-	-
SN	1,47	1,52	1,20	4,77	1,57	1,00	1,29	1,50	0,95	1,07
ST	1,12	0,76	0,70	0,83	0,74	0,60	0,74	0,70	0,81	0,76
SH	-	-	-	-	-	-	-	-	-	-
TH	0,66	0,67	0,67	0,78	0,91	0,85	0,52	0,51	0,77	0,59
BG	0,88	0,88	0,91	1,01	0,91	0,91	0,92	0,96	0,96	0,74

**B Schüler, Klassen, Lehrer und erteilte Unterrichtsstunden nach Schularten und ausgewählten Klassenstufen**  
**II Berufliche Schulen**  
**4 Berufsfachschulen**  
**4T Berufsfachschulen in Teilzeitform**  
**4Th Erteilte Unterrichtsstunden je Klasse**

Land	2005	2006	2007	2008	2009	2010	2011	2012	2013	2014
BW	19,8	19,4	20,0	19,6	18,5	18,6	18,6	19,3	19,5	14,0
BY	-	-	-	-	-	-	-	-	-	-
BE	18,3	23,0	12,1	16,4	16,2	13,9	11,6	15,3	15,3	17,1
BB	12,8	12,5	12,6	12,0	12,2	11,4	9,6	4,8	-	-
HB	15,7	17,8	18,3	16,3	17,5	17,3	17,5	17,3	-	-
HH	-	-	-	-	-	-	-	-	16,0	16,0
HE	-	-	-	-	-	-	-	-	-	-
MV	25,0	25,0	-	-	-	-	35,3	35,3	35,3	42,3
NI	17,4	26,9	28,8	24,6	21,3	18,5	18,8	17,4	15,5	14,9
NW	-	-	-	-	-	-	-	-	-	-
RP	-	-	-	-	-	-	-	-	-	-
SL	-	-	-	-	-	-	-	-	-	-
SN	21,9	22,1	16,4	60,2	17,9	14,4	18,0	20,4	13,2	12,9
ST	17,9	11,9	11,1	12,1	11,9	9,3	11,9	11,8	12,3	11,0
SH	-	-	-	-	-	-	-	-	-	-
TH	11,9	11,3	10,1	11,0	12,3	12,2	8,6	7,1	10,2	8,4
BG	17,5	17,4	17,6	19,4	17,5	17,6	18,0	18,8	18,7	14,1

**B** Schüler, Klassen, Lehrer und erteilte Unterrichtsstunden nach Schularten und ausgewählten Klassenstufen  
**II** Berufliche Schulen  
**5** Berufsoberschule/Technische Oberschule  
**5a** Schüler

Land	2005	2006	2007	2008	2009	2010	2011	2012	2013	2014
BW	1.441	1.455	1.509	1.648	1.835	2.231	2.435	2.380	2.212	2.065
BY	11.487	11.480	11.412	12.065	14.304	14.794	14.802	13.722	13.129	12.344
BE	823	1.130	1.127	1.174	1.201	1.400	1.349	1.318	1.151	1.093
BB	-	-	-	-	-	-	-	-	-	-
HB	25	24	37	66	80	81	90	95	72	83
HH	-	-	-	-	-	-	-	93	227	321
HE	-	-	-	-	-	-	-	-	-	-
MV	-	-	-	-	-	-	-	-	-	-
NI	410	496	499	412	412	434	419	316	238	194
NW	-	-	-	-	-	-	-	-	-	-
RP	4.378	4.320	4.235	4.574	5.217	5.058	4.915	4.425	4.092	3.794
SL	-	-	-	-	-	-	-	-	-	-
SN	-	-	-	-	-	-	-	-	-	-
ST	-	-	-	-	-	-	-	-	-	-
SH	451	467	433	446	613	668	758	847	912	856
TH	-	-	-	-	-	-	-	-	-	-
<b>BG</b>	<b>19.015</b>	<b>19.372</b>	<b>19.252</b>	<b>20.385</b>	<b>23.662</b>	<b>24.666</b>	<b>24.768</b>	<b>23.196</b>	<b>22.033</b>	<b>20.750</b>

**B** Schüler, Klassen, Lehrer und erteilte Unterrichtsstunden nach Schularten und ausgewählten Klassenstufen  
**II** Berufliche Schulen  
**5** Berufsoberschule/Technische Oberschule  
**5b** Klassen

Land	2005	2006	2007	2008	2009	2010	2011	2012	2013	2014
BW	56	59	62	70	81	96	110	109	105	101
BY	499	494	485	497	578	638	650	618	595	575
BE	40	54	55	55	55	66	63	65	59	57
BB	-	-	-	-	-	-	-	-	-	-
HB	1	1	3	4	5	5	5	5	3	4
HH	-	-	-	-	-	-	-	6	12	15
HE	-	-	-	-	-	-	-	-	-	-
MV	-	-	-	-	-	-	-	-	-	-
NI	18	22	23	20	20	21	21	16	14	10
NW	-	-	-	-	-	-	-	-	-	-
RP	183	211	205	210	231	234	223	216	202	189
SL	-	-	-	-	-	-	-	-	-	-
SN	-	-	-	-	-	-	-	-	-	-
ST	-	-	-	-	-	-	-	-	-	-
SH	21	23	24	23	26	31	33	35	40	41
TH	-	-	-	-	-	-	-	-	-	-
<b>BG</b>	<b>818</b>	<b>864</b>	<b>857</b>	<b>879</b>	<b>996</b>	<b>1.091</b>	<b>1.105</b>	<b>1.070</b>	<b>1.030</b>	<b>992</b>



**B** Schüler, Klassen, Lehrer und erteilte Unterrichtsstunden nach Schularten und ausgewählten Klassenstufen  
**II** Berufliche Schulen  
**5** Berufsoberschule/Technische Oberschule  
**5c** Lehrer

Land	2005	2006	2007	2008	2009	2010	2011	2012	2013	2014
BW	87	92	93	104	120	145	167	168	157	159
BY	842	875	871	874	1.008	1.100	1.139	1.151	1.111	1.074
BE	58	90	94	96	89	101	99	102	95	96
BB	-	-	-	-	-	-	-	-	-	-
HB	2	1	3	6	7	6	7	7	7	6
HH	-	-	-	-	-	-	-	7	19	26
HE	-	-	-	-	-	-	-	-	-	-
MV	-	-	-	-	-	-	-	-	-	-
NI	26	33	41	29	28	31	33	25	19	17
NW	-	-	-	-	-	-	-	-	-	-
RP	194	214	210	212	231	229	226	222	209	194
SL	-	-	-	-	-	-	-	-	-	-
SN	-	-	-	-	-	-	-	-	-	-
ST	-	-	-	-	-	-	-	-	-	-
SH	29	33	23	20	26	34	40	40	40	49
TH	-	-	-	-	-	-	-	-	-	-
<b>BG</b>	<b>1.238</b>	<b>1.338</b>	<b>1.335</b>	<b>1.341</b>	<b>1.509</b>	<b>1.646</b>	<b>1.711</b>	<b>1.722</b>	<b>1.657</b>	<b>1.621</b>

**B** Schüler, Klassen, Lehrer und erteilte Unterrichtsstunden nach Schularten und ausgewählten Klassenstufen  
**II** Berufliche Schulen  
**5** Berufsoberschule/Technische Oberschule  
**5d** Erteilte Unterrichtsstunden

Land	2005	2006	2007	2008	2009	2010	2011	2012	2013	2014
BW	1.930	2.037	2.131	2.400	2.678	3.240	3.729	3.727	3.479	3.542
BY	18.719	18.909	18.580	18.962	21.882	23.946	24.343	23.428	22.379	21.501
BE	1.331	2.045	2.141	2.117	2.055	2.340	2.281	2.367	2.185	2.063
BB	-	-	-	-	-	-	-	-	-	-
HB	38	30	47	144	166	151	166	163	169	135
HH	-	-	-	-	-	-	-	130	347	482
HE	-	-	-	-	-	-	-	-	-	-
MV	-	-	-	-	-	-	-	-	-	-
NI	565	708	727	627	602	675	661	513	411	320
NW	-	-	-	-	-	-	-	-	-	-
RP	4.388	4.793	4.691	4.670	5.041	4.960	4.768	4.671	4.362	4.059
SL	-	-	-	-	-	-	-	-	-	-
SN	-	-	-	-	-	-	-	-	-	-
ST	-	-	-	-	-	-	-	-	-	-
SH	663	758	769	766	891	1.017	1.106	1.225	1.302	1.312
TH	-	-	-	-	-	-	-	-	-	-
<b>BG</b>	<b>27.634</b>	<b>29.280</b>	<b>29.086</b>	<b>29.686</b>	<b>33.315</b>	<b>36.329</b>	<b>37.054</b>	<b>36.224</b>	<b>34.634</b>	<b>33.414</b>

**B** Schüler, Klassen, Lehrer und erteilte Unterrichtsstunden nach Schularten und ausgewählten Klassenstufen  
**II** Berufliche Schulen  
**5** Berufsoberschulen/Technische Oberschulen  
**5V** Berufsoberschulen/Technische Oberschulen in Vollzeitform  
**5Va** Schüler

Land	2005	2006	2007	2008	2009	2010	2011	2012	2013	2014
BW	1.441	1.455	1.509	1.648	1.835	2.231	2.435	2.380	2.212	2.065
BY	11.376	11.372	11.328	11.978	14.229	14.710	14.718	13.648	13.049	12.273
BE	776	1.087	1.073	1.111	1.135	1.346	1.296	1.276	1.095	1.043
BB	-	-	-	-	-	-	-	-	-	-
HB	25	24	37	66	80	81	90	95	72	83
HH	-	-	-	-	-	-	-	93	227	321
HE	-	-	-	-	-	-	-	-	-	-
MV	-	-	-	-	-	-	-	-	-	-
NI	410	496	499	412	412	434	419	316	238	194
NW	-	-	-	-	-	-	-	-	-	-
RP	2.593	2.502	2.445	2.466	2.791	2.655	2.624	2.374	2.253	2.188
SL	-	-	-	-	-	-	-	-	-	-
SN	-	-	-	-	-	-	-	-	-	-
ST	-	-	-	-	-	-	-	-	-	-
SH	451	467	433	446	613	668	758	847	912	856
TH	-	-	-	-	-	-	-	-	-	-
<b>BG</b>	<b>17.072</b>	<b>17.403</b>	<b>17.324</b>	<b>18.127</b>	<b>21.095</b>	<b>22.125</b>	<b>22.340</b>	<b>21.029</b>	<b>20.058</b>	<b>19.023</b>

**B** Schüler, Klassen, Lehrer und erteilte Unterrichtsstunden nach Schularten und ausgewählten Klassenstufen  
**II** Berufliche Schulen  
**5** Berufsoberschulen/Technische Oberschulen  
**5V** Berufsoberschulen/Technische Oberschulen in Vollzeitform  
**5Vb** Klassen

Land	2005	2006	2007	2008	2009	2010	2011	2012	2013	2014
BW	56	59	62	70	81	96	110	109	105	101
BY	495	490	481	493	574	634	645	613	590	571
BE	37	51	51	52	52	63	60	62	56	54
BB	-	-	-	-	-	-	-	-	-	-
HB	1	1	3	4	5	5	5	5	3	4
HH	-	-	-	-	-	-	-	6	12	15
HE	-	-	-	-	-	-	-	-	-	-
MV	-	-	-	-	-	-	-	-	-	-
NI	18	22	23	20	20	21	21	16	14	10
NW	-	-	-	-	-	-	-	-	-	-
RP	107	114	117	110	117	114	110	108	98	92
SL	-	-	-	-	-	-	-	-	-	-
SN	-	-	-	-	-	-	-	-	-	-
ST	-	-	-	-	-	-	-	-	-	-
SH	21	23	24	23	26	31	33	35	40	41
TH	-	-	-	-	-	-	-	-	-	-
<b>BG</b>	<b>735</b>	<b>760</b>	<b>761</b>	<b>772</b>	<b>875</b>	<b>964</b>	<b>984</b>	<b>954</b>	<b>918</b>	<b>888</b>

**B** Schüler, Klassen, Lehrer und erteilte Unterrichtsstunden nach Schularten und ausgewählten Klassenstufen  
**II** Berufliche Schulen  
**5** Berufsoberschulen/Technische Oberschulen  
**5V** Berufsoberschulen/Technische Oberschulen in Vollzeitform  
**5Vc** Lehrer

Land	2005	2006	2007	2008	2009	2010	2011	2012	2013	2014
BW	87	92	93	104	120	145	167	168	157	159
BY	838	870	868	870	1.004	1.096	1.135	1.146	1.106	1.069
BE	55	86	90	92	85	97	94	99	91	92
BB	-	-	-	-	-	-	-	-	-	-
HB	2	1	3	6	7	6	7	7	7	6
HH	-	-	-	-	-	-	-	7	19	26
HE	-	-	-	-	-	-	-	-	-	-
MV	-	-	-	-	-	-	-	-	-	-
NI	26	33	41	29	28	31	33	25	19	17
NW	-	-	-	-	-	-	-	-	-	-
RP	166	181	177	174	187	183	182	180	168	157
SL	-	-	-	-	-	-	-	-	-	-
SN	-	-	-	-	-	-	-	-	-	-
ST	-	-	-	-	-	-	-	-	-	-
SH	29	33	23	20	26	34	40	40	40	49
TH	-	-	-	-	-	-	-	-	-	-
<b>BG</b>	<b>1.203</b>	<b>1.296</b>	<b>1.295</b>	<b>1.295</b>	<b>1.457</b>	<b>1.592</b>	<b>1.658</b>	<b>1.672</b>	<b>1.607</b>	<b>1.575</b>

**B** Schüler, Klassen, Lehrer und erteilte Unterrichtsstunden nach Schularten und ausgewählten Klassenstufen  
**II** Berufliche Schulen  
**5** Berufsoberschulen/Technische Oberschulen  
**5V** Berufsoberschulen/Technische Oberschulen in Vollzeitform  
**5Vd** Erteilte Unterrichtsstunden

Land	2005	2006	2007	2008	2009	2010	2011	2012	2013	2014
BW	1.930	2.037	2.131	2.400	2.678	3.240	3.729	3.727	3.479	3.542
BY	18.628	18.820	18.515	18.881	21.801	23.875	24.254	23.339	22.281	21.411
BE	1.261	1.966	2.069	2.053	1.984	2.272	2.178	2.298	2.108	1.976
BB	-	-	-	-	-	-	-	-	-	-
HB	38	30	47	144	166	151	166	163	169	135
HH	-	-	-	-	-	-	-	130	347	482
HE	-	-	-	-	-	-	-	-	-	-
MV	-	-	-	-	-	-	-	-	-	-
NI	565	708	727	627	602	675	661	513	411	320
NW	-	-	-	-	-	-	-	-	-	-
RP	3.748	4.055	3.945	3.840	4.073	3.970	3.835	3.780	3.509	3.289
SL	-	-	-	-	-	-	-	-	-	-
SN	-	-	-	-	-	-	-	-	-	-
ST	-	-	-	-	-	-	-	-	-	-
SH	663	758	769	766	891	1.017	1.106	1.225	1.302	1.312
TH	-	-	-	-	-	-	-	-	-	-
<b>BG</b>	<b>26.833</b>	<b>28.374</b>	<b>28.203</b>	<b>28.711</b>	<b>32.195</b>	<b>35.200</b>	<b>35.929</b>	<b>35.175</b>	<b>33.606</b>	<b>32.467</b>

**B** Schüler, Klassen, Lehrer und erteilte Unterrichtsstunden nach Schularten und ausgewählten Klassenstufen  
**II** Berufliche Schulen  
**5** Berufsoberschulen/Technische Oberschulen  
**5V** Berufsoberschulen/Technische Oberschulen in Vollzeitform  
**5Ve** Schüler je Klasse

Land	2005	2006	2007	2008	2009	2010	2011	2012	2013	2014
BW	25,7	24,7	24,3	23,5	22,7	23,2	22,1	21,8	21,1	20,4
BY	23,0	23,2	23,6	24,3	24,8	23,2	22,8	22,3	22,1	21,5
BE	21,0	21,3	21,0	21,4	21,8	21,4	21,6	20,6	19,6	19,3
BB	-	-	-	-	-	-	-	-	-	-
HB	25,0	24,0	12,3	16,5	16,0	16,2	18,0	19,0	24,0	20,8
HH	-	-	-	-	-	-	-	15,5	18,9	21,4
HE	-	-	-	-	-	-	-	-	-	-
MV	-	-	-	-	-	-	-	-	-	-
NI	22,8	22,5	21,7	20,6	20,6	20,7	20,0	19,8	17,0	19,4
NW	-	-	-	-	-	-	-	-	-	-
RP	24,2	21,9	20,9	22,4	23,9	23,3	23,9	22,0	23,0	23,8
SL	-	-	-	-	-	-	-	-	-	-
SN	-	-	-	-	-	-	-	-	-	-
ST	-	-	-	-	-	-	-	-	-	-
SH	21,5	20,3	18,0	19,4	23,6	21,5	23,0	24,2	22,8	20,9
TH	-	-	-	-	-	-	-	-	-	-
<b>BG</b>	<b>23,2</b>	<b>22,9</b>	<b>22,8</b>	<b>23,5</b>	<b>24,1</b>	<b>23,0</b>	<b>22,7</b>	<b>22,0</b>	<b>21,8</b>	<b>21,4</b>

**B** Schüler, Klassen, Lehrer und erteilte Unterrichtsstunden nach Schularten und ausgewählten Klassenstufen  
**II** Berufliche Schulen  
**5** Berufsoberschulen/Technische Oberschulen  
**5V** Berufsoberschulen/Technische Oberschulen in Vollzeitform  
**5Vf** Schüler je Lehrer

Land	2005	2006	2007	2008	2009	2010	2011	2012	2013	2014
BW	16,6	15,8	16,2	15,8	15,3	15,4	14,6	14,2	14,1	13,0
BY	13,6	13,1	13,1	13,8	14,2	13,4	13,0	11,9	11,8	11,5
BE	14,1	12,6	11,9	12,1	13,4	13,9	13,8	12,9	12,0	11,3
BB	-	-	-	-	-	-	-	-	-	-
HB	12,5	24,0	12,3	11,0	11,4	13,5	12,9	13,6	10,3	13,8
HH	-	-	-	-	-	-	-	13,3	11,9	12,3
HE	-	-	-	-	-	-	-	-	-	-
MV	-	-	-	-	-	-	-	-	-	-
NI	15,8	15,0	12,2	14,2	14,7	13,8	12,7	12,6	12,5	11,4
NW	-	-	-	-	-	-	-	-	-	-
RP	15,6	13,8	13,8	14,2	14,9	14,5	14,4	13,2	13,4	13,9
SL	-	-	-	-	-	-	-	-	-	-
SN	-	-	-	-	-	-	-	-	-	-
ST	-	-	-	-	-	-	-	-	-	-
SH	15,6	14,2	18,8	22,3	23,6	19,6	19,0	21,2	22,8	17,5
TH	-	-	-	-	-	-	-	-	-	-
<b>BG</b>	<b>14,2</b>	<b>13,4</b>	<b>13,4</b>	<b>14,0</b>	<b>14,5</b>	<b>13,9</b>	<b>13,5</b>	<b>12,6</b>	<b>12,5</b>	<b>12,1</b>

**B** Schüler, Klassen, Lehrer und erteilte Unterrichtsstunden nach Schularten und ausgewählten Klassenstufen  
**II** Berufliche Schulen  
**5** Berufsoberschulen/Technische Oberschulen  
**5V** Berufsoberschulen/Technische Oberschulen in Vollzeitform  
**5Vg** Erteilte Unterrichtsstunden je Schüler

Land	2005	2006	2007	2008	2009	2010	2011	2012	2013	2014
BW	1,34	1,40	1,41	1,46	1,46	1,45	1,53	1,57	1,57	1,72
BY	1,64	1,65	1,63	1,58	1,53	1,62	1,65	1,71	1,71	1,74
BE	1,63	1,81	1,93	1,85	1,75	1,69	1,68	1,80	1,93	1,89
BB	-	-	-	-	-	-	-	-	-	-
HB	1,52	1,25	1,27	2,18	2,08	1,86	1,84	1,72	2,35	1,63
HH	-	-	-	-	-	-	-	1,40	1,53	1,50
HE	-	-	-	-	-	-	-	-	-	-
MV	-	-	-	-	-	-	-	-	-	-
NI	1,38	1,43	1,46	1,52	1,46	1,56	1,58	1,62	1,73	1,65
NW	-	-	-	-	-	-	-	-	-	-
RP	1,45	1,62	1,61	1,56	1,46	1,50	1,46	1,59	1,56	1,50
SL	-	-	-	-	-	-	-	-	-	-
SN	-	-	-	-	-	-	-	-	-	-
ST	-	-	-	-	-	-	-	-	-	-
SH	1,47	1,62	1,78	1,72	1,45	1,52	1,46	1,45	1,43	1,53
TH	-	-	-	-	-	-	-	-	-	-
<b>BG</b>	<b>1,57</b>	<b>1,63</b>	<b>1,63</b>	<b>1,58</b>	<b>1,53</b>	<b>1,59</b>	<b>1,61</b>	<b>1,67</b>	<b>1,68</b>	<b>1,71</b>

**B** Schüler, Klassen, Lehrer und erteilte Unterrichtsstunden nach Schularten und ausgewählten Klassenstufen  
**II** Berufliche Schulen  
**5** Berufsoberschulen/Technische Oberschulen  
**5V** Berufsoberschulen/Technische Oberschulen in Vollzeitform  
**5Vh** Erteilte Unterrichtsstunden je Klasse

Land	2005	2006	2007	2008	2009	2010	2011	2012	2013	2014
BW	34,5	34,5	34,4	34,3	33,1	33,8	33,9	34,2	33,1	35,1
BY	37,6	38,4	38,5	38,3	38,0	37,7	37,6	38,1	37,8	37,5
BE	34,1	38,5	40,6	39,5	38,2	36,1	36,3	37,1	37,6	36,6
BB	-	-	-	-	-	-	-	-	-	-
HB	38,0	30,0	15,7	36,0	33,2	30,2	33,2	32,6	56,3	33,8
HH	-	-	-	-	-	-	-	21,7	28,9	32,1
HE	-	-	-	-	-	-	-	-	-	-
MV	-	-	-	-	-	-	-	-	-	-
NI	31,4	32,2	31,6	31,4	30,1	32,1	31,5	32,1	29,4	32,0
NW	-	-	-	-	-	-	-	-	-	-
RP	35,0	35,6	33,7	34,9	34,8	34,8	34,9	35,0	35,8	35,8
SL	-	-	-	-	-	-	-	-	-	-
SN	-	-	-	-	-	-	-	-	-	-
ST	-	-	-	-	-	-	-	-	-	-
SH	31,6	33,0	32,0	33,3	34,3	32,8	33,5	35,0	32,6	32,0
TH	-	-	-	-	-	-	-	-	-	-
<b>BG</b>	<b>36,5</b>	<b>37,3</b>	<b>37,1</b>	<b>37,2</b>	<b>36,8</b>	<b>36,5</b>	<b>36,5</b>	<b>36,9</b>	<b>36,6</b>	<b>36,6</b>

**B** Schüler, Klassen, Lehrer und erteilte Unterrichtsstunden nach Schularten und ausgewählten Klassenstufen  
**II** Berufliche Schulen  
**5** Berufsoberschulen/Technische Oberschulen  
**5T** Berufsoberschulen/Technische Oberschulen in Teilzeitform  
**5Ta** Schüler

Land	2005	2006	2007	2008	2009	2010	2011	2012	2013	2014
BW	-	-	-	-	-	-	-	-	-	-
BY	111	108	84	87	75	84	84	74	80	71
BE	47	43	54	63	66	54	53	42	56	50
BB	-	-	-	-	-	-	-	-	-	-
HB	-	-	-	-	-	-	-	-	-	-
HH	-	-	-	-	-	-	-	-	-	-
HE	-	-	-	-	-	-	-	-	-	-
MV	-	-	-	-	-	-	-	-	-	-
NI	-	-	-	-	-	-	-	-	-	-
NW	-	-	-	-	-	-	-	-	-	-
RP	1.785	1.818	1.790	2.108	2.426	2.403	2.291	2.051	1.839	1.606
SL	-	-	-	-	-	-	-	-	-	-
SN	-	-	-	-	-	-	-	-	-	-
ST	-	-	-	-	-	-	-	-	-	-
SH	-	-	-	-	-	-	-	-	-	-
TH	-	-	-	-	-	-	-	-	-	-
<b>BG</b>	<b>1.943</b>	<b>1.969</b>	<b>1.928</b>	<b>2.258</b>	<b>2.567</b>	<b>2.541</b>	<b>2.428</b>	<b>2.167</b>	<b>1.975</b>	<b>1.727</b>

**B** Schüler, Klassen, Lehrer und erteilte Unterrichtsstunden nach Schularten und ausgewählten Klassenstufen  
**II** Berufliche Schulen  
**5** Berufsoberschulen/Technische Oberschulen  
**5T** Berufsoberschulen/Technische Oberschulen in Teilzeitform  
**5Tb** Klassen

Land	2005	2006	2007	2008	2009	2010	2011	2012	2013	2014
BW	-	-	-	-	-	-	-	-	-	-
BY	4	4	4	4	4	4	5	5	5	4
BE	3	3	4	3	3	3	3	3	3	3
BB	-	-	-	-	-	-	-	-	-	-
HB	-	-	-	-	-	-	-	-	-	-
HH	-	-	-	-	-	-	-	-	-	-
HE	-	-	-	-	-	-	-	-	-	-
MV	-	-	-	-	-	-	-	-	-	-
NI	-	-	-	-	-	-	-	-	-	-
NW	-	-	-	-	-	-	-	-	-	-
RP	76	97	88	100	114	120	113	108	104	97
SL	-	-	-	-	-	-	-	-	-	-
SN	-	-	-	-	-	-	-	-	-	-
ST	-	-	-	-	-	-	-	-	-	-
SH	-	-	-	-	-	-	-	-	-	-
TH	-	-	-	-	-	-	-	-	-	-
<b>BG</b>	<b>83</b>	<b>104</b>	<b>96</b>	<b>107</b>	<b>121</b>	<b>127</b>	<b>121</b>	<b>116</b>	<b>112</b>	<b>104</b>

B Schüler, Klassen, Lehrer und erteilte Unterrichtsstunden nach Schularten und ausgewählten Klassenstufen  
 II Berufliche Schulen  
 5 Berufsoberschulen/Technische Oberschulen  
 5T Berufsoberschulen/Technische Oberschulen in Teilzeitform  
 5Tc Lehrer

Land	2005	2006	2007	2008	2009	2010	2011	2012	2013	2014
BW	-	-	-	-	-	-	-	-	-	-
BY	4	5	3	4	4	4	4	5	5	5
BE	3	4	4	4	4	4	5	3	4	4
BB	-	-	-	-	-	-	-	-	-	-
HB	-	-	-	-	-	-	-	-	-	-
HH	-	-	-	-	-	-	-	-	-	-
HE	-	-	-	-	-	-	-	-	-	-
MV	-	-	-	-	-	-	-	-	-	-
NI	-	-	-	-	-	-	-	-	-	-
NW	-	-	-	-	-	-	-	-	-	-
RP	28	33	33	38	44	46	44	42	41	37
SL	-	-	-	-	-	-	-	-	-	-
SN	-	-	-	-	-	-	-	-	-	-
ST	-	-	-	-	-	-	-	-	-	-
SH	-	-	-	-	-	-	-	-	-	-
TH	-	-	-	-	-	-	-	-	-	-
<b>BG</b>	<b>35</b>	<b>42</b>	<b>40</b>	<b>46</b>	<b>52</b>	<b>54</b>	<b>53</b>	<b>50</b>	<b>50</b>	<b>46</b>

B Schüler, Klassen, Lehrer und erteilte Unterrichtsstunden nach Schularten und ausgewählten Klassenstufen  
 II Berufliche Schulen  
 5 Berufsoberschulen/Technische Oberschulen  
 5T Berufsoberschulen/Technische Oberschulen in Teilzeitform  
 5Td Erteilte Unterrichtsstunden

Land	2005	2006	2007	2008	2009	2010	2011	2012	2013	2014
BW	-	-	-	-	-	-	-	-	-	-
BY	91	89	65	81	81	71	89	89	98	90
BE	70	79	72	64	71	68	103	69	77	87
BB	-	-	-	-	-	-	-	-	-	-
HB	-	-	-	-	-	-	-	-	-	-
HH	-	-	-	-	-	-	-	-	-	-
HE	-	-	-	-	-	-	-	-	-	-
MV	-	-	-	-	-	-	-	-	-	-
NI	-	-	-	-	-	-	-	-	-	-
NW	-	-	-	-	-	-	-	-	-	-
RP	640	738	746	830	968	990	933	891	853	770
SL	-	-	-	-	-	-	-	-	-	-
SN	-	-	-	-	-	-	-	-	-	-
ST	-	-	-	-	-	-	-	-	-	-
SH	-	-	-	-	-	-	-	-	-	-
TH	-	-	-	-	-	-	-	-	-	-
<b>BG</b>	<b>801</b>	<b>906</b>	<b>883</b>	<b>975</b>	<b>1.120</b>	<b>1.129</b>	<b>1.125</b>	<b>1.049</b>	<b>1.028</b>	<b>947</b>

**B** Schüler, Klassen, Lehrer und erteilte Unterrichtsstunden nach Schularten und ausgewählten Klassenstufen  
**II** Berufliche Schulen  
**5** Berufsoberschulen/Technische Oberschulen  
**5T** Berufsoberschulen/Technische Oberschulen in Teilzeitform  
**5Te** Schüler je Klasse

Land	2005	2006	2007	2008	2009	2010	2011	2012	2013	2014
BW	-	-	-	-	-	-	-	-	-	-
BY	27,8	27,0	21,0	21,8	18,8	21,0	16,8	14,8	16,0	17,8
BE	15,7	14,3	13,5	21,0	22,0	18,0	17,7	14,0	18,7	16,7
BB	-	-	-	-	-	-	-	-	-	-
HB	-	-	-	-	-	-	-	-	-	-
HH	-	-	-	-	-	-	-	-	-	-
HE	-	-	-	-	-	-	-	-	-	-
MV	-	-	-	-	-	-	-	-	-	-
NI	-	-	-	-	-	-	-	-	-	-
NW	-	-	-	-	-	-	-	-	-	-
RP	23,5	18,7	20,3	21,1	21,3	20,0	20,3	19,0	17,7	16,6
SL	-	-	-	-	-	-	-	-	-	-
SN	-	-	-	-	-	-	-	-	-	-
ST	-	-	-	-	-	-	-	-	-	-
SH	-	-	-	-	-	-	-	-	-	-
TH	-	-	-	-	-	-	-	-	-	-
<b>BG</b>	<b>23,4</b>	<b>18,9</b>	<b>20,1</b>	<b>21,1</b>	<b>21,2</b>	<b>20,0</b>	<b>20,1</b>	<b>18,7</b>	<b>17,6</b>	<b>16,6</b>

**B** Schüler, Klassen, Lehrer und erteilte Unterrichtsstunden nach Schularten und ausgewählten Klassenstufen  
**II** Berufliche Schulen  
**5** Berufsoberschulen/Technische Oberschulen  
**5T** Berufsoberschulen/Technische Oberschulen in Teilzeitform  
**5Tf** Schüler je Lehrer

Land	2005	2006	2007	2008	2009	2010	2011	2012	2013	2014
BW	-	-	-	-	-	-	-	-	-	-
BY	27,8	21,6	28,0	21,8	18,8	21,0	21,0	14,8	16,0	14,2
BE	15,7	10,8	13,5	15,8	16,5	13,5	10,6	14,0	14,0	12,5
BB	-	-	-	-	-	-	-	-	-	-
HB	-	-	-	-	-	-	-	-	-	-
HH	-	-	-	-	-	-	-	-	-	-
HE	-	-	-	-	-	-	-	-	-	-
MV	-	-	-	-	-	-	-	-	-	-
NI	-	-	-	-	-	-	-	-	-	-
NW	-	-	-	-	-	-	-	-	-	-
RP	63,8	55,1	54,2	55,5	55,1	52,2	52,1	48,8	44,9	43,4
SL	-	-	-	-	-	-	-	-	-	-
SN	-	-	-	-	-	-	-	-	-	-
ST	-	-	-	-	-	-	-	-	-	-
SH	-	-	-	-	-	-	-	-	-	-
TH	-	-	-	-	-	-	-	-	-	-
<b>BG</b>	<b>55,5</b>	<b>46,9</b>	<b>48,2</b>	<b>49,1</b>	<b>49,4</b>	<b>47,1</b>	<b>45,8</b>	<b>43,3</b>	<b>39,5</b>	<b>37,5</b>

Anmerkung: BY: Aufgrund der geringen Quantitäten an der Berufsoberschule in Teilzeitform, notwendiger Schätzverfahren bei der Bestimmung der Unterrichtsstunden und der ganzzahligen Angabe der Vollzeitlehreereinheiten haben die Relationswerte in diesen Bereichen nur eingeschränkte Aussagekraft.



**B Schüler, Klassen, Lehrer und erteilte Unterrichtsstunden nach Schularten und ausgewählten Klassenstufen**  
**II Berufliche Schulen**  
**5 Berufsoberschulen/Technische Oberschulen**  
**5T Berufsoberschulen/Technische Oberschulen in Teilzeitform**  
**5Tg Erteilte Unterrichtsstunden je Schüler**

Land	2005	2006	2007	2008	2009	2010	2011	2012	2013	2014
BW	-	-	-	-	-	-	-	-	-	-
BY	0,82	0,82	0,77	0,93	1,08	0,85	1,06	1,20	1,23	1,27
BE	1,49	1,84	1,33	1,02	1,08	1,26	1,94	1,64	1,38	1,74
BB	-	-	-	-	-	-	-	-	-	-
HB	-	-	-	-	-	-	-	-	-	-
HH	-	-	-	-	-	-	-	-	-	-
HE	-	-	-	-	-	-	-	-	-	-
MV	-	-	-	-	-	-	-	-	-	-
NI	-	-	-	-	-	-	-	-	-	-
NW	-	-	-	-	-	-	-	-	-	-
RP	0,36	0,41	0,42	0,39	0,40	0,41	0,41	0,43	0,46	0,48
SL	-	-	-	-	-	-	-	-	-	-
SN	-	-	-	-	-	-	-	-	-	-
ST	-	-	-	-	-	-	-	-	-	-
SH	-	-	-	-	-	-	-	-	-	-
TH	-	-	-	-	-	-	-	-	-	-
<b>BG</b>	<b>0,41</b>	<b>0,46</b>	<b>0,46</b>	<b>0,43</b>	<b>0,44</b>	<b>0,44</b>	<b>0,46</b>	<b>0,48</b>	<b>0,52</b>	<b>0,55</b>

Anmerkung: BY: Aufgrund der geringen Quantitäten an der Berufsoberschule in Teilzeitform, notwendiger Schätzverfahren bei der Bestimmung der Unterrichtsstunden und der ganzzahligen Angabe der Vollzeitlehreereinheiten haben die Relationswerte in diesen Bereichen nur eingeschränkte Aussagekraft.

**B Schüler, Klassen, Lehrer und erteilte Unterrichtsstunden nach Schularten und ausgewählten Klassenstufen**  
**II Berufliche Schulen**  
**5 Berufsoberschulen/Technische Oberschulen**  
**5T Berufsoberschulen/Technische Oberschulen in Teilzeitform**  
**5Th Erteilte Unterrichtsstunden je Klasse**

Land	2005	2006	2007	2008	2009	2010	2011	2012	2013	2014
BW	-	-	-	-	-	-	-	-	-	-
BY	22,8	22,3	16,3	20,3	20,3	17,8	17,8	17,8	19,6	22,5
BE	23,3	26,3	18,0	21,3	23,7	22,7	34,3	23,0	25,7	29,0
BB	-	-	-	-	-	-	-	-	-	-
HB	-	-	-	-	-	-	-	-	-	-
HH	-	-	-	-	-	-	-	-	-	-
HE	-	-	-	-	-	-	-	-	-	-
MV	-	-	-	-	-	-	-	-	-	-
NI	-	-	-	-	-	-	-	-	-	-
NW	-	-	-	-	-	-	-	-	-	-
RP	8,4	7,6	8,5	8,3	8,5	8,3	8,3	8,3	8,2	7,9
SL	-	-	-	-	-	-	-	-	-	-
SN	-	-	-	-	-	-	-	-	-	-
ST	-	-	-	-	-	-	-	-	-	-
SH	-	-	-	-	-	-	-	-	-	-
TH	-	-	-	-	-	-	-	-	-	-
<b>BG</b>	<b>9,7</b>	<b>8,7</b>	<b>9,2</b>	<b>9,1</b>	<b>9,3</b>	<b>8,9</b>	<b>9,3</b>	<b>9,0</b>	<b>9,2</b>	<b>9,1</b>

Anmerkung: BY: Aufgrund der geringen Quantitäten an der Berufsoberschule in Teilzeitform, notwendiger Schätzverfahren bei der Bestimmung der Unterrichtsstunden und der ganzzahligen Angabe der Vollzeitlehreereinheiten haben die Relationswerte in diesen Bereichen nur eingeschränkte Aussagekraft.

**B Schüler, Klassen, Lehrer und erteilte Unterrichtsstunden nach Schularten und ausgewählten Klassenstufen**  
**II Berufliche Schulen**  
**6 Fachgymnasien**  
**6a Schüler**

Land	2005	2006	2007	2008	2009	2010	2011	2012	2013	2014
BW	44.452	45.837	47.482	48.825	51.742	54.156	56.780	59.535	63.247	66.070
BY	-	-	-	-	-	-	-	-	-	-
BE	3.044	2.762	2.605	2.467	2.410	2.603	2.755	3.272	3.729	4.400
BB	4.351	4.523	4.070	3.366	2.629	2.438	2.454	2.859	3.193	3.678
HB	626	692	821	871	1.146	1.253	1.188	1.162	1.162	1.157
HH	2.713	2.668	2.708	2.844	2.966	2.928	2.755	2.350	2.029	1.785
HE	10.782	10.701	10.977	11.875	12.855	13.943	14.695	15.034	15.137	15.706
MV	4.078	4.038	3.744	3.262	2.791	2.295	2.050	1.994	2.029	2.178
NI	19.918	20.903	21.352	22.308	23.464	23.725	24.003	23.541	23.778	24.412
NW	-	-	26.227	27.426	29.046	30.733	32.065	32.889	34.674	36.663
RP	6.030	6.198	6.373	6.882	7.572	8.447	9.106	9.272	9.420	9.852
SL	645	748	893	1.082	1.276	1.384	1.577	1.567	1.658	1.730
SN	9.168	9.150	8.907	8.073	7.117	6.441	6.059	6.171	6.532	7.264
ST	4.082	4.151	3.672	2.882	2.038	1.519	1.276	1.317	1.510	1.754
SH	6.854	7.319	7.805	8.253	8.731	8.856	9.106	9.368	9.882	10.318
TH	4.399	4.395	4.218	3.659	3.093	2.573	2.490	2.548	2.732	2.995
<b>BG</b>	<b>121.142</b>	<b>124.085</b>	<b>151.854</b>	<b>154.075</b>	<b>158.876</b>	<b>163.294</b>	<b>168.359</b>	<b>172.879</b>	<b>180.712</b>	<b>189.962</b>

**B Schüler, Klassen, Lehrer und erteilte Unterrichtsstunden nach Schularten und ausgewählten Klassenstufen**  
**II Berufliche Schulen**  
**6 Fachgymnasien**  
**6b Lehrer**

Land	2005	2006	2007	2008	2009	2010	2011	2012	2013	2014
BW	3.176	3.318	3.361	3.457	3.698	3.888	4.214	4.469	4.768	5.024
BY	-	-	-	-	-	-	-	-	-	-
BE	278	257	243	237	218	226	247	277	329	355
BB	337	351	329	275	230	229	240	265	279	315
HB	51	56	55	67	88	102	92	91	94	96
HH	213	211	217	221	244	243	229	203	176	155
HE	753	765	726	671	1.001	1.120	1.210	1.295	1.308	1.341
MV	260	249	232	214	190	155	150	150	149	159
NI	1.323	1.400	1.662	1.493	1.575	1.626	1.651	1.638	1.670	1.703
NW	-	-	1.972	2.062	2.179	2.340	2.451	2.555	2.653	2.788
RP	428	449	459	496	557	623	684	716	725	745
SL	57	63	74	96	104	130	125	135	145	157
SN	714	749	738	598	551	544	563	560	613	641
ST	297	297	269	220	178	148	121	126	144	161
SH	467	491	515	542	579	592	606	636	669	697
TH	395	409	427	395	353	311	310	314	326	328
<b>BG</b>	<b>8.748</b>	<b>9.065</b>	<b>11.279</b>	<b>11.044</b>	<b>11.745</b>	<b>12.277</b>	<b>12.892</b>	<b>13.430</b>	<b>14.048</b>	<b>14.665</b>

Anmerkung: MV (2012): Vorjahreswerte. Ab 2013: Werte wurden errechnet.

**B Schüler, Klassen, Lehrer und erteilte Unterrichtsstunden nach Schularten und ausgewählten Klassenstufen**  
**II Berufliche Schulen**  
**6 Fachgymnasien**  
**6c Erteilte Unterrichtsstunden**

Land	2005	2006	2007	2008	2009	2010	2011	2012	2013	2014
BW	70.684	73.410	75.415	78.108	82.281	86.844	94.102	99.230	105.930	111.866
BY	-	-	-	-	-	-	-	-	-	-
BE	6.308	5.729	5.410	5.349	4.971	5.055	5.468	6.247	7.476	7.832
BB	7.811	8.152	7.458	6.336	5.149	4.806	4.991	5.396	5.775	6.426
HB	1.158	1.257	1.253	1.559	2.044	2.353	2.159	2.089	2.158	2.219
HH	4.126	4.336	4.424	4.164	4.700	4.612	4.389	3.781	3.334	2.938
HE	17.540	17.261	18.184	19.056	20.781	22.856	24.276	28.209	28.568	29.686
MV	6.570	6.399	6.100	5.448	4.815	3.882	3.643	3.447	3.619	3.862
NI	28.804	30.483	31.072	32.499	34.073	35.179	35.703	35.350	35.055	35.375
NW	-	-	45.169	46.815	48.984	51.708	54.230	56.383	58.347	61.777
RP	9.646	10.085	10.203	10.953	12.144	13.504	14.388	15.065	15.178	15.626
SL	1.248	1.369	1.677	2.153	2.652	2.895	3.172	3.194	3.402	3.459
SN	16.917	17.812	17.437	16.379	14.851	14.368	14.028	13.491	14.262	15.019
ST	6.624	6.710	6.151	5.035	3.702	2.817	2.478	2.584	2.868	3.184
SH	10.573	11.181	11.663	12.450	12.877	13.606	14.095	14.673	15.494	16.131
TH	8.384	8.100	8.501	7.617	6.699	5.838	5.512	5.541	5.764	5.941
<b>BG</b>	<b>196.393</b>	<b>202.284</b>	<b>250.117</b>	<b>253.921</b>	<b>260.723</b>	<b>270.323</b>	<b>282.634</b>	<b>294.680</b>	<b>307.230</b>	<b>321.341</b>

Anmerkung: MV (ab 2012): Werte wurden errechnet.

**B Schüler, Klassen, Lehrer und erteilte Unterrichtsstunden nach Schularten und ausgewählten Klassenstufen**  
**II Berufliche Schulen**  
**6 Fachgymnasium**  
**6d Schüler je Lehrer**

Land	2005	2006	2007	2008	2009	2010	2011	2012	2013	2014
BW	14,0	13,8	14,1	14,1	14,0	13,9	13,5	13,3	13,3	13,2
BY	-	-	-	-	-	-	-	-	-	-
BE	10,9	10,7	10,7	10,4	11,1	11,5	11,2	11,8	11,3	12,4
BB	12,9	12,9	12,4	12,2	11,4	10,6	10,2	10,8	11,4	11,7
HB	12,3	12,4	14,9	13,0	13,0	12,3	12,9	12,8	12,4	12,1
HH	12,8	12,6	12,5	12,9	12,2	12,0	12,0	11,6	11,5	11,5
HE	14,3	14,0	15,1	17,7	12,8	12,4	12,1	11,6	11,6	11,7
MV	15,7	16,2	16,1	15,2	14,7	14,8	13,7	13,3	13,6	13,7
NI	15,1	14,9	12,8	14,9	14,9	14,6	14,5	14,4	14,2	14,3
NW	-	-	13,3	13,3	13,3	13,1	13,1	12,9	13,1	13,2
RP	14,1	13,8	13,9	13,9	13,6	13,6	13,3	12,9	13,0	13,2
SL	11,3	11,9	12,0	11,3	12,3	10,6	12,6	11,6	11,4	11,0
SN	12,8	12,2	12,1	13,5	12,9	11,8	10,8	11,0	10,7	11,3
ST	13,7	14,0	13,7	13,1	11,4	10,3	10,5	10,5	10,5	10,9
SH	14,7	14,9	15,2	15,2	15,1	15,0	15,0	14,7	14,8	14,8
TH	11,1	10,7	9,9	9,3	8,8	8,3	8,0	8,1	8,4	9,1
<b>BG</b>	<b>13,8</b>	<b>13,7</b>	<b>13,5</b>	<b>14,0</b>	<b>13,5</b>	<b>13,3</b>	<b>13,1</b>	<b>12,9</b>	<b>12,9</b>	<b>13,0</b>

**B** Schüler, Klassen, Lehrer und erteilte Unterrichtsstunden nach Schularten und ausgewählten Klassenstufen  
**II** Berufliche Schulen  
**6** Fachgymnasium  
**6e** Erteilte Unterrichtsstunden je Schüler

Land	2005	2006	2007	2008	2009	2010	2011	2012	2013	2014
<b>BW</b>	1,59	1,60	1,59	1,60	1,59	1,60	1,66	1,67	1,67	1,69
<b>BY</b>	-	-	-	-	-	-	-	-	-	-
<b>BE</b>	2,07	2,07	2,08	2,17	2,06	1,94	1,98	1,91	2,00	1,78
<b>BB</b>	1,80	1,80	1,83	1,88	1,96	1,97	2,03	1,89	1,81	1,75
<b>HB</b>	1,85	1,82	1,53	1,79	1,78	1,88	1,82	1,80	1,86	1,92
<b>HH</b>	1,52	1,63	1,63	1,46	1,58	1,58	1,59	1,61	1,64	1,65
<b>HE</b>	1,63	1,61	1,66	1,60	1,62	1,64	1,65	1,88	1,89	1,89
<b>MV</b>	1,61	1,58	1,63	1,67	1,73	1,69	1,78	1,73	1,78	1,77
<b>NI</b>	1,45	1,46	1,46	1,46	1,45	1,48	1,49	1,50	1,47	1,45
<b>NW</b>	-	-	1,72	1,71	1,69	1,68	1,69	1,71	1,68	1,68
<b>RP</b>	1,60	1,63	1,60	1,59	1,60	1,60	1,58	1,62	1,61	1,59
<b>SL</b>	1,93	1,83	1,88	1,99	2,08	2,09	2,01	2,04	2,05	2,00
<b>SN</b>	1,85	1,95	1,96	2,03	2,09	2,23	2,32	2,19	2,18	2,07
<b>ST</b>	1,62	1,62	1,68	1,75	1,82	1,85	1,94	1,96	1,90	1,82
<b>SH</b>	1,54	1,53	1,49	1,51	1,47	1,54	1,55	1,57	1,57	1,56
<b>TH</b>	1,91	1,84	2,02	2,08	2,17	2,27	2,21	2,17	2,11	1,98
<b>BG</b>	1,62	1,63	1,65	1,65	1,64	1,66	1,68	1,70	1,70	1,69

**B** Schüler, Klassen, Lehrer und erteilte Unterrichtsstunden nach Schularten und ausgewählten Klassenstufen  
**II** Berufliche Schulen  
**7** Fachoberschulen  
**7a** Schüler

Land	2005	2006	2007	2008	2009	2010	2011	2012	2013	2014
BW	-	-	-	-	-	-	-	-	-	-
BY	31.446	33.695	34.207	38.049	40.945	41.597	41.107	40.875	42.797	45.297
BE	7.773	7.709	7.536	6.933	6.633	6.143	5.586	4.767	4.744	4.655
BB	4.258	4.123	4.016	3.654	3.111	2.708	2.378	2.257	2.366	2.444
HB	1.356	1.370	1.369	1.449	1.550	1.516	1.447	1.385	1.311	1.237
HH	1.265	1.218	1.311	1.311	1.413	1.406	1.279	1.093	915	766
HE	18.467	18.622	18.601	19.955	21.435	21.853	22.196	22.166	22.598	22.750
MV	908	957	767	687	711	609	570	468	320	232
NI	14.627	15.215	15.273	15.980	18.249	19.327	19.647	19.997	20.459	21.086
NW	23.590	24.780	24.262	24.649	25.076	25.076	24.840	23.805	23.453	22.962
RP	-	-	-	-	-	-	463	1.078	1.563	1.916
SL	6.945	7.541	7.645	7.451	7.304	6.964	6.554	6.142	6.062	5.530
SN	7.779	7.946	7.804	7.502	7.385	6.793	6.038	5.200	5.303	5.653
ST	3.124	3.137	2.988	2.857	2.611	2.344	2.009	1.986	1.987	2.079
SH	1.253	1.169	1.158	1.226	1.312	1.294	1.368	1.342	1.311	1.260
TH	2.788	2.804	2.889	2.626	2.556	2.236	1.996	1.613	1.581	1.689
<b>BG</b>	<b>125.579</b>	<b>130.286</b>	<b>129.826</b>	<b>134.329</b>	<b>140.291</b>	<b>139.866</b>	<b>137.478</b>	<b>134.174</b>	<b>136.770</b>	<b>139.556</b>

**B** Schüler, Klassen, Lehrer und erteilte Unterrichtsstunden nach Schularten und ausgewählten Klassenstufen  
**II** Berufliche Schulen  
**7** Fachoberschulen  
**7b** Klassen

Land	2005	2006	2007	2008	2009	2010	2011	2012	2013	2014
BW	-	-	-	-	-	-	-	-	-	-
BY	1.244	1.310	1.359	1.492	1.599	1.678	1.707	1.705	1.754	1.850
BE	324	332	327	311	289	278	250	216	221	227
BB	184	178	183	170	154	136	124	113	109	110
HB	62	62	63	65	66	66	64	60	56	56
HH	51	50	51	56	55	57	56	50	42	33
HE	822	830	858	891	957	988	991	990	1.010	1.026
MV	38	38	31	26	29	26	24	20	18	13
NI	623	657	664	690	776	835	849	860	889	906
NW	1.009	1.051	1.035	1.030	1.054	1.064	1.073	1.039	1.028	1.011
RP	-	-	-	-	-	-	23	59	84	97
SL	282	306	311	307	301	297	280	268	269	247
SN	341	363	372	366	354	336	324	282	287	302
ST	134	141	137	138	122	117	103	107	106	107
SH	56	56	53	54	54	58	58	62	60	63
TH	130	134	146	139	136	122	103	85	79	85
<b>BG</b>	<b>5.300</b>	<b>5.508</b>	<b>5.590</b>	<b>5.735</b>	<b>5.946</b>	<b>6.058</b>	<b>6.029</b>	<b>5.916</b>	<b>6.012</b>	<b>6.133</b>

**B Schüler, Klassen, Lehrer und erteilte Unterrichtsstunden nach Schularten und ausgewählten Klassenstufen**  
**II Berufliche Schulen**  
**7 Fachoberschulen**  
**7c Lehrer**

Land	2005	2006	2007	2008	2009	2010	2011	2012	2013	2014
BW	-	-	-	-	-	-	-	-	-	-
BY	1.713	1.829	1.940	2.132	2.306	2.437	2.554	2.684	2.757	2.926
BE	439	443	447	430	395	370	345	292	292	295
BB	207	195	208	207	196	185	166	155	140	135
HB	86	87	82	87	85	85	81	78	85	75
HH	83	81	88	88	95	94	86	73	62	52
HE	973	983	1.017	1.045	975	1.080	1.097	1.129	1.166	1.207
MV	53	55	48	40	41	38	36	36	20	15
NI	652	680	776	699	775	836	856	852	883	896
NW	998	1.049	1.028	1.031	1.079	1.104	1.134	1.127	1.086	1.070
RP	-	-	-	-	-	-	16	58	88	110
SL	311	309	278	294	305	303	259	267	264	249
SN	453	473	502	430	412	404	406	331	363	379
ST	153	157	150	151	152	148	129	128	129	126
SH	86	81	45	49	44	48	56	60	61	64
TH	170	204	219	214	209	201	189	151	145	147
<b>BG</b>	<b>6.377</b>	<b>6.626</b>	<b>6.827</b>	<b>6.897</b>	<b>7.069</b>	<b>7.333</b>	<b>7.410</b>	<b>7.421</b>	<b>7.541</b>	<b>7.746</b>

Anmerkung: MV (2012): Vorjahreswerte. Ab 2013: Werte wurden errechnet.

**B Schüler, Klassen, Lehrer und erteilte Unterrichtsstunden nach Schularten und ausgewählten Klassenstufen**  
**II Berufliche Schulen**  
**7 Fachoberschulen**  
**7d Erteilte Unterrichtsstunden**

Land	2005	2006	2007	2008	2009	2010	2011	2012	2013	2014
BW	-	-	-	-	-	-	-	-	-	-
BY	37.003	39.085	41.087	45.741	49.083	51.669	53.215	53.401	54.108	56.415
BE	10.159	10.332	10.444	9.854	9.261	8.581	7.925	6.752	6.746	6.580
BB	4.481	4.353	4.452	4.310	3.842	3.434	3.088	2.754	2.753	2.656
HB	1.918	1.949	1.885	1.989	1.920	1.893	1.848	1.737	1.919	1.661
HH	1.593	1.665	1.582	1.657	1.798	1.786	1.726	1.478	1.273	1.067
HE	23.138	22.825	23.419	24.340	26.331	27.227	27.867	24.192	24.868	25.918
MV	1.298	1.231	1.091	951	1.022	923	876	730	487	365
NI	14.024	14.634	14.802	15.044	16.674	17.995	18.310	18.417	18.768	18.843
NW	22.920	24.074	23.548	23.363	24.239	24.587	25.082	24.863	23.887	23.690
RP	-	-	-	-	-	-	328	1.228	1.838	2.298
SL	6.831	6.974	6.408	6.529	6.153	6.779	6.569	6.305	6.234	5.523
SN	10.751	11.236	11.862	11.785	11.115	10.685	10.135	7.991	8.430	8.862
ST	3.402	3.570	3.419	3.510	3.187	2.927	2.666	2.678	2.584	2.531
SH	1.937	1.843	1.799	1.797	1.705	1.870	1.840	1.888	1.884	2.016
TH	3.556	3.628	4.173	4.157	3.981	3.699	3.233	2.663	2.512	2.670
<b>BG</b>	<b>143.011</b>	<b>147.399</b>	<b>149.971</b>	<b>155.027</b>	<b>160.311</b>	<b>164.055</b>	<b>164.708</b>	<b>157.077</b>	<b>158.291</b>	<b>161.095</b>

Anmerkung: MV (ab 2012): Werte wurden errechnet.

**B Schüler, Klassen, Lehrer und erteilte Unterrichtsstunden nach Schularten und ausgewählten Klassenstufen**  
**II Berufliche Schulen**  
**7 Fachoberschulen**  
**7V Fachoberschulen in Vollzeitform**  
**7Va Schüler**

Land	2005	2006	2007	2008	2009	2010	2011	2012	2013	2014
BW	-	-	-	-	-	-	-	-	-	-
BY	14.532	15.303	16.688	18.011	20.436	21.517	21.815	21.760	21.825	23.001
BE	7.005	7.005	6.822	6.214	5.919	5.524	4.990	4.247	4.272	4.262
BB	4.223	4.085	4.016	3.633	3.111	2.708	2.378	2.257	2.366	2.444
HB	1.121	1.123	1.090	1.123	1.213	1.196	1.209	1.024	1.123	1.038
HH	1.265	1.218	1.311	1.311	1.413	1.406	1.279	1.093	915	766
HE	17.887	18.263	18.227	19.773	21.435	21.655	22.008	21.988	22.473	22.655
MV	908	957	767	687	711	609	570	468	320	232
NI	9.118	9.092	9.113	9.236	10.331	11.129	11.257	11.245	11.375	11.608
NW	11.666	12.759	12.205	12.822	13.487	13.436	13.785	12.695	12.547	12.305
RP	-	-	-	-	-	-	463	1.078	1.563	1.916
SL	6.779	7.398	7.504	7.307	7.162	6.850	6.427	6.016	5.950	5.442
SN	7.670	7.837	7.694	7.389	7.246	6.683	5.950	5.124	5.252	5.631
ST	3.124	3.137	2.988	2.857	2.611	2.330	2.001	1.986	1.987	2.079
SH	1.156	1.084	1.077	1.116	1.223	1.254	1.277	1.268	1.252	1.260
TH	2.788	2.804	2.889	2.626	2.556	2.236	1.996	1.613	1.581	1.689
<b>BG</b>	<b>89.242</b>	<b>92.065</b>	<b>92.391</b>	<b>94.105</b>	<b>98.854</b>	<b>98.533</b>	<b>97.405</b>	<b>93.862</b>	<b>94.801</b>	<b>96.328</b>

**B Schüler, Klassen, Lehrer und erteilte Unterrichtsstunden nach Schularten und ausgewählten Klassenstufen**  
**II Berufliche Schulen**  
**7 Fachoberschulen**  
**7V Fachoberschulen in Vollzeitform**  
**7Vb Klassen**

Land	2005	2006	2007	2008	2009	2010	2011	2012	2013	2014
BW	-	-	-	-	-	-	-	-	-	-
BY	597	623	687	737	834	904	943	957	944	994
BE	288	294	291	276	253	246	220	189	194	204
BB	182	176	183	169	154	136	124	113	109	110
HB	52	50	50	51	51	52	52	49	47	46
HH	51	50	51	56	55	57	56	50	42	33
HE	791	809	839	881	957	976	979	979	1.001	1.019
MV	38	38	31	26	29	26	24	20	18	13
NI	397	399	408	408	443	485	488	492	498	505
NW	518	563	547	556	582	581	603	578	562	564
RP	-	-	-	-	-	-	23	59	84	97
SL	274	299	304	300	294	290	273	262	263	242
SN	336	358	367	360	347	330	319	277	283	299
ST	134	141	137	138	122	116	102	107	106	107
SH	52	52	49	48	50	56	54	58	57	63
TH	130	134	146	139	136	122	103	85	79	85
<b>BG</b>	<b>3.840</b>	<b>3.986</b>	<b>4.090</b>	<b>4.145</b>	<b>4.307</b>	<b>4.377</b>	<b>4.363</b>	<b>4.275</b>	<b>4.287</b>	<b>4.381</b>

**B Schüler, Klassen, Lehrer und erteilte Unterrichtsstunden nach Schularten und ausgewählten Klassenstufen**  
**II Berufliche Schulen**  
**7 Fachoberschulen**  
**7V Fachoberschulen in Vollzeitform**  
**7Vc Lehrer**

Land	2005	2006	2007	2008	2009	2010	2011	2012	2013	2014
BW	-	-	-	-	-	-	-	-	-	-
BY	926	999	1.113	1.203	1.346	1.455	1.566	1.670	1.670	1.763
BE	404	415	418	403	367	344	322	271	272	275
BB	206	193	208	204	196	185	166	155	140	135
HB	76	76	70	75	72	72	70	68	76	66
HH	83	81	88	88	95	94	86	73	62	52
HE	939	960	996	1.038	975	1.049	1.089	1.120	1.158	1.200
MV	53	55	48	40	41	38	36	36	20	15
NI	533	540	625	548	596	648	665	656	663	678
NW	732	788	765	769	816	841	869	863	823	820
RP	-	-	-	-	-	-	16	58	88	110
SL	303	304	271	289	300	300	256	265	260	245
SN	450	467	496	428	409	401	403	328	359	376
ST	153	157	150	151	152	147	128	128	129	126
SH	83	78	43	45	41	46	52	57	58	64
TH	170	204	219	214	209	201	189	151	145	147
<b>BG</b>	<b>5.110</b>	<b>5.317</b>	<b>5.509</b>	<b>5.495</b>	<b>5.615</b>	<b>5.821</b>	<b>5.913</b>	<b>5.899</b>	<b>5.923</b>	<b>6.072</b>

Anmerkung: MV (2012): Vorjahreswerte. Ab 2013: Werte wurden errechnet..

**B Schüler, Klassen, Lehrer und erteilte Unterrichtsstunden nach Schularten und ausgewählten Klassenstufen**  
**II Berufliche Schulen**  
**7 Fachoberschulen**  
**7V Fachoberschulen in Vollzeitform**  
**7Vd Erteilte Unterrichtsstunden**

Land	2005	2006	2007	2008	2009	2010	2011	2012	2013	2014
BW	-	-	-	-	-	-	-	-	-	-
BY	19.993	21.345	23.578	25.792	28.652	30.850	32.647	33.240	32.789	34.006
BE	9.380	9.737	9.829	9.313	8.677	8.059	7.452	6.300	6.317	6.160
BB	4.453	4.309	4.452	4.271	3.842	3.434	3.088	2.754	2.753	2.656
HB	1.762	1.698	1.622	1.707	1.629	1.606	1.602	1.517	1.714	1.464
HH	1.593	1.665	1.582	1.657	1.798	1.786	1.726	1.478	1.273	1.067
HE	23.138	22.825	23.419	24.180	26.331	26.892	27.720	24.033	24.718	25.807
MV	1.298	1.231	1.091	951	1.022	923	876	730	487	365
NI	11.456	11.616	11.804	11.788	12.809	13.942	14.096	14.167	14.054	14.286
NW	16.812	18.084	17.518	17.460	18.337	18.726	19.229	19.048	18.111	18.161
RP	-	-	-	-	-	-	328	1.228	1.838	2.298
SL	6.623	6.858	6.307	6.529	6.033	6.708	6.501	6.245	6.124	5.410
SN	10.671	11.103	11.727	11.719	11.017	10.600	10.049	7.908	8.339	8.795
ST	3.402	3.570	3.419	3.510	3.187	2.911	2.653	2.678	2.584	2.531
SH	1.869	1.780	1.739	1.636	1.589	1.812	1.718	1.784	1.780	2.016
TH	3.556	3.628	4.173	4.157	3.981	3.699	3.233	2.663	2.512	2.670
<b>BG</b>	<b>116.006</b>	<b>119.449</b>	<b>122.260</b>	<b>124.670</b>	<b>128.904</b>	<b>131.948</b>	<b>132.918</b>	<b>125.773</b>	<b>125.393</b>	<b>127.692</b>

Anmerkung: MV (ab 2012): Werte wurden errechnet.



**B Schüler, Klassen, Lehrer und erteilte Unterrichtsstunden nach Schularten und ausgewählten Klassenstufen**  
**II Berufliche Schulen**  
**7 Fachoberschulen**  
**7V Fachoberschulen in Vollzeitform**  
**7Ve Schüler je Klasse**

Land	2005	2006	2007	2008	2009	2010	2011	2012	2013	2014
BW	-	-	-	-	-	-	-	-	-	-
BY	24,3	24,6	24,3	24,4	24,5	23,8	23,1	22,7	23,1	23,1
BE	24,3	23,8	23,4	22,5	23,4	22,5	22,7	22,5	22,0	20,9
BB	23,2	23,2	21,9	21,5	20,2	19,9	19,2	20,0	21,7	22,2
HB	21,6	22,5	21,8	22,0	23,8	23,0	23,3	20,9	23,9	22,6
HH	24,8	24,4	25,7	23,4	25,7	24,7	22,8	21,9	21,8	23,2
HE	22,6	22,6	21,7	22,4	22,4	22,2	22,5	22,5	22,5	22,2
MV	23,9	25,2	24,7	26,4	24,5	23,4	23,8	23,4	17,8	17,8
NI	23,0	22,8	22,3	22,6	23,3	23,0	23,1	22,9	22,8	23,0
NW	22,5	22,7	22,3	23,1	23,2	23,1	22,9	22,0	22,3	21,8
RP	-	-	-	-	-	-	20,1	18,3	18,6	19,8
SL	24,7	24,7	24,7	24,4	24,4	23,6	23,5	23,0	22,6	22,5
SN	22,8	21,9	21,0	20,5	20,9	20,3	18,7	18,5	18,6	18,8
ST	23,3	22,2	21,8	20,7	21,4	20,1	19,6	18,6	18,7	19,4
SH	22,2	20,8	22,0	23,3	24,5	22,4	23,6	21,9	22,0	20,0
TH	21,4	20,9	19,8	18,9	18,8	18,3	19,4	19,0	20,0	19,9
BG	23,2	23,1	22,6	22,7	23,0	22,5	22,3	22,0	22,1	22,0

**B Schüler, Klassen, Lehrer und erteilte Unterrichtsstunden nach Schularten und ausgewählten Klassenstufen**  
**II Berufliche Schulen**  
**7 Fachoberschulen**  
**7V Fachoberschulen in Vollzeitform**  
**7Vf Schüler je Lehrer**

Land	2005	2006	2007	2008	2009	2010	2011	2012	2013	2014
BW	-	-	-	-	-	-	-	-	-	-
BY	15,7	15,3	15,0	15,0	15,2	14,8	13,9	13,0	13,1	13,0
BE	17,3	16,9	16,3	15,4	16,1	16,1	15,5	15,7	15,7	15,5
BB	20,5	21,2	19,3	17,8	15,9	14,6	14,3	14,6	16,9	18,1
HB	14,8	14,8	15,6	15,0	16,8	16,6	17,3	15,1	14,8	15,7
HH	15,2	15,1	14,9	14,9	14,9	15,0	14,9	15,0	14,8	14,7
HE	19,1	19,0	18,3	19,0	22,0	20,6	20,2	19,6	19,4	18,9
MV	17,1	17,4	16,0	17,2	17,3	16,0	15,8	13,0	16,0	15,5
NI	17,1	16,8	14,6	16,9	17,3	17,2	16,9	17,1	17,2	17,1
NW	15,9	16,2	16,0	16,7	16,5	16,0	15,9	14,7	15,2	15,0
RP	-	-	-	-	-	-	28,9	18,6	17,8	17,4
SL	22,4	24,3	27,7	25,3	23,9	22,8	25,1	22,7	22,9	22,2
SN	17,0	16,8	15,5	17,3	17,7	16,7	14,8	15,6	14,6	15,0
ST	20,4	20,0	19,9	18,9	17,2	15,9	15,6	15,5	15,4	16,5
SH	13,9	13,9	25,0	24,8	29,8	27,3	24,6	22,2	21,6	19,7
TH	16,4	13,7	13,2	12,3	12,2	11,1	10,6	10,7	10,9	11,5
BG	17,5	17,3	16,8	17,1	17,6	16,9	16,5	15,9	16,0	15,9

**B Schüler, Klassen, Lehrer und erteilte Unterrichtsstunden nach Schularten und ausgewählten Klassenstufen**  
**II Berufliche Schulen**  
**7 Fachoberschulen**  
**7V Fachoberschulen in Vollzeitform**  
**7Vg Erteilte Unterrichtsstunden je Schüler**

Land	2005	2006	2007	2008	2009	2010	2011	2012	2013	2014
BW	-	-	-	-	-	-	-	-	-	-
BY	1,38	1,39	1,41	1,43	1,40	1,43	1,50	1,53	1,50	1,48
BE	1,34	1,39	1,44	1,50	1,47	1,46	1,49	1,48	1,48	1,45
BB	1,05	1,05	1,11	1,18	1,23	1,27	1,30	1,22	1,16	1,09
HB	1,57	1,51	1,49	1,52	1,34	1,34	1,33	1,48	1,53	1,41
HH	1,26	1,37	1,21	1,26	1,27	1,27	1,35	1,35	1,39	1,39
HE	1,29	1,25	1,28	1,22	1,23	1,24	1,26	1,09	1,10	1,14
MV	1,43	1,29	1,42	1,38	1,44	1,52	1,54	1,56	1,52	1,57
NI	1,26	1,28	1,30	1,28	1,24	1,25	1,25	1,26	1,24	1,23
NW	1,44	1,42	1,44	1,36	1,36	1,39	1,39	1,50	1,44	1,48
RP	-	-	-	-	-	-	0,71	1,14	1,18	1,20
SL	0,98	0,93	0,84	0,89	0,84	0,98	1,01	1,04	1,03	0,99
SN	1,39	1,42	1,52	1,59	1,52	1,59	1,69	1,54	1,59	1,56
ST	1,09	1,14	1,14	1,23	1,22	1,25	1,33	1,35	1,30	1,22
SH	1,62	1,64	1,61	1,47	1,30	1,44	1,35	1,41	1,42	1,60
TH	1,28	1,29	1,44	1,58	1,56	1,65	1,62	1,65	1,59	1,58
BG	1,30	1,30	1,32	1,32	1,30	1,34	1,36	1,34	1,32	1,33

**B Schüler, Klassen, Lehrer und erteilte Unterrichtsstunden nach Schularten und ausgewählten Klassenstufen**  
**II Berufliche Schulen**  
**7 Fachoberschulen**  
**7V Fachoberschulen in Vollzeitform**  
**7Vh Erteilte Unterrichtsstunden je Klasse**

Land	2005	2006	2007	2008	2009	2010	2011	2012	2013	2014
BW	-	-	-	-	-	-	-	-	-	-
BY	33,5	34,3	34,3	35,0	34,4	34,1	34,6	34,7	34,7	34,2
BE	32,6	33,1	33,8	33,7	34,3	32,8	33,9	33,3	32,6	30,2
BB	24,5	24,5	24,3	25,3	24,9	25,3	24,9	24,4	25,3	24,1
HB	33,9	34,0	32,4	33,5	31,9	30,9	30,8	31,0	36,5	31,8
HH	31,2	33,3	31,0	29,6	32,7	31,3	30,8	29,6	30,3	32,3
HE	29,3	28,2	27,9	27,4	27,5	27,6	28,3	24,5	24,7	25,3
MV	34,2	32,4	35,2	36,6	35,2	35,5	36,5	36,5	27,1	28,1
NI	28,9	29,1	28,9	28,9	28,9	28,8	28,9	28,8	28,2	28,3
NW	32,5	32,1	32,0	31,4	31,5	32,2	31,9	33,0	32,2	32,2
RP	-	-	-	-	-	-	14,3	20,8	21,9	23,7
SL	24,2	22,9	20,7	21,8	20,5	23,1	23,8	23,8	23,3	22,4
SN	31,8	31,0	32,0	32,6	31,7	32,1	31,5	28,5	29,5	29,4
ST	25,4	25,3	25,0	25,4	26,1	25,1	26,0	25,0	24,4	23,7
SH	35,9	34,2	35,5	34,1	31,8	32,4	31,8	30,8	31,2	32,0
TH	27,4	27,1	28,6	29,9	29,3	30,3	31,4	31,3	31,8	31,4
BG	30,2	30,0	29,9	30,1	29,9	30,1	30,5	29,4	29,2	29,1

**B Schüler, Klassen, Lehrer und erteilte Unterrichtsstunden nach Schularten und ausgewählten Klassenstufen**  
**II Berufliche Schulen**  
**7 Fachoberschulen**  
**7T Fachoberschulen in Teilzeitform**  
**7Ta Schüler**

Land	2005	2006	2007	2008	2009	2010	2011	2012	2013	2014
BW	-	-	-	-	-	-	-	-	-	-
BY	16.914	18.392	17.519	20.038	20.509	20.080	19.292	19.115	20.972	22.296
BE	768	704	714	719	714	619	596	520	472	393
BB	35	38	-	21	-	-	-	-	-	-
HB	235	247	279	326	337	320	238	361	188	199
HH	-	-	-	-	-	-	-	-	-	-
HE	580	359	374	182	-	198	188	178	125	95
MV	-	-	-	-	-	-	-	-	-	-
NI	5.509	6.123	6.160	6.744	7.918	8.198	8.390	8.752	9.084	9.478
NW	11.924	12.021	12.057	11.827	11.589	11.640	11.055	11.110	10.906	10.657
RP	-	-	-	-	-	-	-	-	-	-
SL	166	143	141	144	142	114	127	126	112	88
SN	109	109	110	113	139	110	88	76	51	22
ST	-	-	-	-	-	14	8	-	-	-
SH	97	85	81	110	89	40	91	74	59	-
TH	-	-	-	-	-	-	-	-	-	-
<b>BG</b>	<b>36.337</b>	<b>38.221</b>	<b>37.435</b>	<b>40.224</b>	<b>41.437</b>	<b>41.333</b>	<b>40.073</b>	<b>40.312</b>	<b>41.969</b>	<b>43.228</b>

**B Schüler, Klassen, Lehrer und erteilte Unterrichtsstunden nach Schularten und ausgewählten Klassenstufen**  
**II Berufliche Schulen**  
**7 Fachoberschulen**  
**7T Fachoberschulen in Teilzeitform**  
**7Tb Klassen**

Land	2005	2006	2007	2008	2009	2010	2011	2012	2013	2014
BW	-	-	-	-	-	-	-	-	-	-
BY	647	687	672	755	765	774	764	748	810	856
BE	36	38	36	35	36	32	30	27	27	23
BB	2	2	-	1	-	-	-	-	-	-
HB	10	12	13	14	15	14	12	11	9	10
HH	-	-	-	-	-	-	-	-	-	-
HE	31	21	19	10	-	12	12	11	9	7
MV	-	-	-	-	-	-	-	-	-	-
NI	226	258	256	282	333	350	361	368	391	401
NW	491	488	488	474	472	483	470	461	466	447
RP	-	-	-	-	-	-	-	-	-	-
SL	8	7	7	7	7	7	7	6	6	5
SN	5	5	5	6	7	6	5	5	4	3
ST	-	-	-	-	-	1	1	-	-	-
SH	4	4	4	6	4	2	4	4	3	-
TH	-	-	-	-	-	-	-	-	-	-
<b>BG</b>	<b>1.460</b>	<b>1.522</b>	<b>1.500</b>	<b>1.590</b>	<b>1.639</b>	<b>1.681</b>	<b>1.666</b>	<b>1.641</b>	<b>1.725</b>	<b>1.752</b>

**B Schüler, Klassen, Lehrer und erteilte Unterrichtsstunden nach Schularten und ausgewählten Klassenstufen**  
**II Berufliche Schulen**  
**7 Fachoberschulen**  
**7T Fachoberschulen in Teilzeitform**  
**7Tc Lehrer**

Land	2005	2006	2007	2008	2009	2010	2011	2012	2013	2014
BW	-	-	-	-	-	-	-	-	-	-
BY	787	830	827	929	960	982	988	1.014	1.087	1.163
BE	35	28	29	27	28	26	23	21	20	20
BB	1	2	-	3	-	-	-	-	-	-
HB	10	11	12	12	13	13	11	10	9	9
HH	-	-	-	-	-	-	-	-	-	-
HE	34	23	21	7	-	31	8	9	8	7
MV	-	-	-	-	-	-	-	-	-	-
NI	119	140	151	151	179	188	191	196	220	218
NW	266	261	263	262	263	263	265	264	263	250
RP	-	-	-	-	-	-	-	-	-	-
SL	9	5	7	5	5	3	3	2	4	4
SN	3	6	6	2	4	3	3	3	4	3
ST	-	-	-	-	-	1	1	-	-	-
SH	3	3	2	4	3	2	4	3	3	-
TH	-	-	-	-	-	-	-	-	-	-
<b>BG</b>	<b>1.267</b>	<b>1.309</b>	<b>1.318</b>	<b>1.402</b>	<b>1.455</b>	<b>1.512</b>	<b>1.497</b>	<b>1.522</b>	<b>1.618</b>	<b>1.674</b>

**B Schüler, Klassen, Lehrer und erteilte Unterrichtsstunden nach Schularten und ausgewählten Klassenstufen**  
**II Berufliche Schulen**  
**7 Fachoberschulen**  
**7T Fachoberschulen in Teilzeitform**  
**7Td Erteilte Unterrichtsstunden**

Land	2005	2006	2007	2008	2009	2010	2011	2012	2013	2014
BW	-	-	-	-	-	-	-	-	-	-
BY	17.010	17.740	17.509	19.949	20.431	20.819	20.568	20.161	21.319	22.409
BE	779	595	615	541	584	522	473	452	429	420
BB	28	44	-	39	-	-	-	-	-	-
HB	156	251	263	282	291	287	246	220	205	197
HH	-	-	-	-	-	-	-	-	-	-
HE	-	-	-	160	-	335	147	159	150	111
MV	-	-	-	-	-	-	-	-	-	-
NI	2.568	3.018	2.998	3.256	3.865	4.053	4.214	4.250	4.714	4.557
NW	6.108	5.990	6.030	5.903	5.902	5.861	5.853	5.815	5.776	5.529
RP	-	-	-	-	-	-	-	-	-	-
SL	208	116	101	-	120	71	68	60	110	113
SN	80	133	135	66	98	85	86	83	91	67
ST	-	-	-	-	-	16	13	-	-	-
SH	68	63	60	161	116	58	122	104	104	-
TH	-	-	-	-	-	-	-	-	-	-
<b>BG</b>	<b>27.005</b>	<b>27.950</b>	<b>27.711</b>	<b>30.357</b>	<b>31.407</b>	<b>32.107</b>	<b>31.790</b>	<b>31.304</b>	<b>32.898</b>	<b>33.403</b>

**B Schüler, Klassen, Lehrer und erteilte Unterrichtsstunden nach Schularten und ausgewählten Klassenstufen**  
**II Berufliche Schulen**  
**7 Fachoberschulen**  
**7T Fachoberschulen in Teilzeitform**  
**7Te Schüler je Klasse**

Land	2005	2006	2007	2008	2009	2010	2011	2012	2013	2014
BW	-	-	-	-	-	-	-	-	-	-
BY	26,1	26,8	26,1	26,5	26,8	25,9	25,3	25,6	25,9	26,0
BE	21,3	18,5	19,8	20,5	19,8	19,3	19,9	19,3	17,5	17,1
BB	17,5	19,0	-	21,0	-	-	-	-	-	-
HB	23,5	20,6	21,5	23,3	22,5	22,9	19,8	32,8	20,9	19,9
HH	-	-	-	-	-	-	-	-	-	-
HE	18,7	17,1	19,7	18,2	-	16,5	15,7	16,2	13,9	13,6
MV	-	-	-	-	-	-	-	-	-	-
NI	24,4	23,7	24,1	23,9	23,8	23,4	23,2	23,8	23,2	23,6
NW	24,3	24,6	24,7	25,0	24,6	24,1	23,5	24,1	23,4	23,8
RP	-	-	-	-	-	-	-	-	-	-
SL	20,8	20,4	20,1	20,6	20,3	16,3	18,1	21,0	18,7	17,6
SN	21,8	21,8	22,0	18,8	19,9	18,3	17,6	15,2	12,8	7,3
ST	-	-	-	-	-	14,0	8,0	-	-	-
SH	24,3	21,3	20,3	18,3	22,3	20,0	22,8	18,5	19,7	-
TH	-	-	-	-	-	-	-	-	-	-
<b>BG</b>	<b>24,9</b>	<b>25,1</b>	<b>25,0</b>	<b>25,3</b>	<b>25,3</b>	<b>24,6</b>	<b>24,1</b>	<b>24,6</b>	<b>24,3</b>	<b>24,7</b>

**B Schüler, Klassen, Lehrer und erteilte Unterrichtsstunden nach Schularten und ausgewählten Klassenstufen**  
**II Berufliche Schulen**  
**7 Fachoberschulen**  
**7T Fachoberschulen in Teilzeitform**  
**7Tf Schüler je Lehrer**

Land	2005	2006	2007	2008	2009	2010	2011	2012	2013	2014
BW	-	-	-	-	-	-	-	-	-	-
BY	21,5	22,2	21,2	21,6	21,4	20,4	19,5	18,9	19,3	19,2
BE	21,9	25,1	24,6	26,6	25,5	23,8	25,9	24,8	23,6	19,7
BB	35,0	19,0	-	7,0	-	-	-	-	-	-
HB	23,5	22,5	23,3	27,2	25,9	24,6	21,6	36,1	20,9	22,1
HH	-	-	-	-	-	-	-	-	-	-
HE	16,9	15,4	17,8	26,0	-	6,4	23,5	19,8	15,6	13,6
MV	-	-	-	-	-	-	-	-	-	-
NI	46,3	43,7	40,8	44,7	44,2	43,7	43,9	44,7	41,3	43,5
NW	44,8	46,1	45,8	45,1	44,1	44,3	41,7	42,1	41,5	42,6
RP	-	-	-	-	-	-	-	-	-	-
SL	19,3	28,6	20,1	28,8	28,4	38,0	42,3	63,0	28,0	22,0
SN	36,3	18,2	18,3	56,5	38,2	36,7	29,3	25,3	12,8	7,3
ST	-	-	-	-	-	14,0	8,0	-	-	-
SH	32,3	28,3	40,5	27,5	29,7	20,0	22,8	24,7	19,7	-
TH	-	-	-	-	-	-	-	-	-	-
<b>BG</b>	<b>28,7</b>	<b>29,2</b>	<b>28,4</b>	<b>28,7</b>	<b>28,5</b>	<b>27,3</b>	<b>26,8</b>	<b>26,5</b>	<b>25,9</b>	<b>25,8</b>

**B Schüler, Klassen, Lehrer und erteilte Unterrichtsstunden nach Schularten und ausgewählten Klassenstufen**  
**II Berufliche Schulen**  
**7 Fachoberschulen**  
**7T Fachoberschulen in Teilzeitform**  
**7Tg Erteilte Unterrichtsstunden je Schüler**

Land	2005	2006	2007	2008	2009	2010	2011	2012	2013	2014
BW	-	-	-	-	-	-	-	-	-	-
BY	1,01	0,96	1,00	1,00	1,00	1,04	1,07	1,05	1,02	1,01
BE	1,01	0,85	0,86	0,75	0,82	0,84	0,79	0,87	0,91	1,07
BB	0,80	1,16	-	1,86	-	-	-	-	-	-
HB	0,66	1,02	0,94	0,87	0,86	0,90	1,03	0,61	1,09	0,99
HH	-	-	-	-	-	-	-	-	-	-
HE	-	-	-	0,88	-	1,69	0,78	0,89	1,20	1,17
MV	-	-	-	-	-	-	-	-	-	-
NI	0,47	0,49	0,49	0,48	0,49	0,49	0,50	0,49	0,52	0,48
NW	0,51	0,50	0,50	0,50	0,51	0,50	0,53	0,52	0,53	0,52
RP	-	-	-	-	-	-	-	-	-	-
SL	1,25	0,81	0,72	-	0,85	0,62	0,54	0,48	0,98	1,28
SN	0,73	1,22	1,23	0,58	0,71	0,77	0,98	1,09	1,78	3,05
ST	-	-	-	-	-	1,14	1,63	-	-	-
SH	0,70	0,74	0,74	1,46	1,30	1,45	1,34	1,41	1,76	-
TH	-	-	-	-	-	-	-	-	-	-
<b>BG</b>	<b>0,74</b>	<b>0,73</b>	<b>0,74</b>	<b>0,75</b>	<b>0,76</b>	<b>0,78</b>	<b>0,79</b>	<b>0,78</b>	<b>0,78</b>	<b>0,77</b>

**B Schüler, Klassen, Lehrer und erteilte Unterrichtsstunden nach Schularten und ausgewählten Klassenstufen**  
**II Berufliche Schulen**  
**7 Fachoberschulen**  
**7T Fachoberschulen in Teilzeitform**  
**7Th Erteilte Unterrichtsstunden je Klasse**

Land	2005	2006	2007	2008	2009	2010	2011	2012	2013	2014
BW	-	-	-	-	-	-	-	-	-	-
BY	26,3	25,8	26,1	26,4	26,7	26,9	26,9	27,0	26,3	26,2
BE	21,6	15,7	17,1	15,5	16,2	16,3	15,8	16,7	15,9	18,3
BB	14,0	22,0	-	39,0	-	-	-	-	-	-
HB	15,6	20,9	20,2	20,1	19,4	20,5	20,5	20,0	22,8	19,7
HH	-	-	-	-	-	-	-	-	-	-
HE	-	-	-	16,0	-	27,9	12,3	14,5	16,7	15,9
MV	-	-	-	-	-	-	-	-	-	-
NI	11,4	11,7	11,7	11,5	11,6	11,6	11,7	11,5	12,1	11,4
NW	12,4	12,3	12,4	12,5	12,5	12,1	12,5	12,6	12,4	12,4
RP	-	-	-	-	-	-	-	-	-	-
SL	26,0	16,6	14,4	-	17,1	10,1	9,7	10,0	18,3	22,6
SN	16,0	26,6	27,0	11,0	14,0	14,2	17,2	16,6	22,8	22,3
ST	-	-	-	-	-	16,0	13,0	-	-	-
SH	17,0	15,8	15,0	26,8	29,0	29,0	30,5	26,0	34,7	-
TH	-	-	-	-	-	-	-	-	-	-
<b>BG</b>	<b>18,5</b>	<b>18,4</b>	<b>18,5</b>	<b>19,1</b>	<b>19,2</b>	<b>19,1</b>	<b>19,1</b>	<b>19,1</b>	<b>19,1</b>	<b>19,1</b>

**B Schüler, Klassen, Lehrer und erteilte Unterrichtsstunden nach Schularten und ausgewählten Klassenstufen**  
**II Berufliche Schulen**  
**8 Fachschulen**  
**8a Schüler**

Land	2005	2006	2007	2008	2009	2010	2011	2012	2013	2014
BW	18.401	18.420	18.459	18.996	20.367	20.907	20.909	21.094	21.301	21.216
BY	14.222	13.070	13.238	14.012	15.431	15.929	15.860	16.288	17.024	17.302
BE	6.404	6.232	6.215	6.479	7.202	7.857	9.148	10.083	10.688	11.349
BB	3.933	3.966	4.453	4.889	5.403	5.924	6.271	6.415	6.269	6.069
HB	755	715	766	779	799	846	853	840	792	790
HH	3.559	3.581	3.684	4.301	4.420	4.378	4.585	4.842	5.246	5.398
HE	11.107	11.045	11.355	11.862	13.247	13.967	14.355	15.327	15.989	16.433
MV	2.274	2.394	2.408	2.435	2.817	2.519	2.523	2.319	2.330	2.159
NI	13.630	11.942	11.832	12.395	13.455	14.039	14.189	14.570	15.076	15.551
NW	45.461	42.079	41.372	41.988	47.158	49.339	49.959	49.753	50.956	51.450
RP	11.074	10.473	10.245	10.520	10.998	11.520	12.014	12.770	13.703	14.196
SL	2.236	2.053	1.722	1.889	2.088	2.245	2.444	2.621	2.882	3.116
SN	7.095	7.190	7.852	8.644	10.179	11.407	12.234	12.317	11.973	11.442
ST	2.994	2.529	2.651	2.959	3.200	3.467	3.667	3.932	4.245	4.521
SH	3.961	4.045	4.083	4.446	4.726	5.042	5.203	5.602	5.991	6.219
TH	4.580	4.773	5.138	5.674	6.064	6.199	6.398	6.429	6.500	6.205
<b>BG</b>	<b>151.686</b>	<b>144.507</b>	<b>145.473</b>	<b>152.268</b>	<b>167.554</b>	<b>175.585</b>	<b>180.612</b>	<b>185.202</b>	<b>190.965</b>	<b>193.416</b>

Anmerkung: Ohne Schulen des Gesundheitswesens und die ihnen angegliederten Pflegevorschulen. BY: Schrittweises Auslaufen der Fachschulen für Altenpflege und Altenpflegehilfe und Überführung in Berufsfachschulen des Gesundheitswesens (Altenpflege) bzw. Berufsfachschulen (Altenpflegehilfe). HE: Ohne Fachschulen für Landwirtschaft. RP: Ohne private Ergänzungsschulen, einschließlich landwirtschaftlicher Fachschulen. SH: Einschließlich Studienkolleg für Ausländer.

**B Schüler, Klassen, Lehrer und erteilte Unterrichtsstunden nach Schularten und ausgewählten Klassenstufen**  
**II Berufliche Schulen**  
**8 Fachschulen**  
**8b Klassen**

Land	2005	2006	2007	2008	2009	2010	2011	2012	2013	2014
BW	910	930	941	943	979	1.001	1.019	1.017	1.020	1.009
BY	699	646	653	667	707	744	748	775	807	829
BE	298	302	293	307	327	362	429	476	512	556
BB	190	192	212	233	248	272	299	321	315	312
HB	33	32	33	33	36	38	37	37	35	35
HH	161	166	171	168	184	177	193	208	228	240
HE	557	559	583	585	633	671	700	758	803	822
MV	109	112	111	108	126	114	121	115	120	114
NI	668	588	578	602	647	677	691	692	730	775
NW	2.142	2.062	2.031	2.008	2.177	2.267	2.298	2.273	2.324	2.347
RP	514	508	499	506	511	522	544	571	607	631
SL	91	94	80	88	91	101	108	117	128	137
SN	394	374	423	439	522	603	626	638	572	591
ST	163	141	146	158	170	175	189	204	221	239
SH	204	207	204	219	231	241	251	267	291	309
TH	249	261	290	311	328	333	340	345	360	341
<b>BG</b>	<b>7.382</b>	<b>7.174</b>	<b>7.248</b>	<b>7.375</b>	<b>7.917</b>	<b>8.298</b>	<b>8.593</b>	<b>8.814</b>	<b>9.073</b>	<b>9.287</b>

Anmerkung: Ohne Schulen des Gesundheitswesens und die ihnen angegliederten Pflegevorschulen. BY: Schrittweises Auslaufen der Fachschulen für Altenpflege und Altenpflegehilfe und Überführung in Berufsfachschulen des Gesundheitswesens (Altenpflege) bzw. Berufsfachschulen (Altenpflegehilfe). HE: Ohne Fachschulen für Landwirtschaft. RP: Ohne private Ergänzungsschulen, einschließlich landwirtschaftlicher Fachschulen. SH: Einschließlich Studienkolleg für Ausländer.

**B Schüler, Klassen, Lehrer und erteilte Unterrichtsstunden nach Schularten und ausgewählten Klassenstufen**  
**II Berufliche Schulen**  
**8 Fachschulen**  
**8c Lehrer**

Land	2005	2006	2007	2008	2009	2010	2011	2012	2013	2014
BW	1.205	1.192	1.179	1.205	1.264	1.295	1.303	1.308	1.324	1.312
BY	1.030	1.025	1.027	1.075	1.129	1.205	1.251	1.344	1.415	1.446
BE	423	420	401	409	418	452	511	548	584	632
BB	202	208	233	251	268	305	336	360	335	327
HB	59	53	48	50	51	51	52	60	55	62
HH	255	234	234	271	281	271	287	310	327	335
HE	647	652	679	676	731	785	800	845	953	951
MV	117	121	115	130	155	147	153	153	146	131
NI	780	705	751	720	749	776	812	829	836	924
NW	2.151	2.045	1.961	1.936	2.115	2.240	2.324	2.334	2.370	2.398
RP	443	448	426	440	456	463	502	538	556	589
SL	74	73	86	50	70	71	54	69	86	105
SN	439	449	502	476	555	668	750	804	816	773
ST	130	120	139	142	183	191	190	205	239	235
SH	258	249	250	275	277	304	301	314	335	364
TH	300	336	361	372	418	439	450	447	469	451
<b>BG</b>	<b>8.513</b>	<b>8.330</b>	<b>8.392</b>	<b>8.478</b>	<b>9.120</b>	<b>9.663</b>	<b>10.076</b>	<b>10.468</b>	<b>10.846</b>	<b>11.035</b>

Anmerkung: Ohne Schulen des Gesundheitswesens und die ihnen angegliederten Pflegevorschulen. BY: Schrittweises Auslaufen der Fachschulen für Altenpflege und Altenpflegehilfe und Überführung in Berufsfachschulen des Gesundheitswesens (Altenpflege) bzw. Berufsfachschulen (Altenpflegehilfe). HE: Ohne Fachschulen für Landwirtschaft. MV (2012): Vorjahreswerte. Ab 2013: Werte wurden errechnet. RP: Ohne private Ergänzungsschulen, einschließlich landwirtschaftlicher Fachschulen. SH: Einschließlich Studienkolleg für Ausländer.

**B Schüler, Klassen, Lehrer und erteilte Unterrichtsstunden nach Schularten und ausgewählten Klassenstufen**  
**II Berufliche Schulen**  
**8 Fachschulen**  
**8d Erteilte Unterrichtsstunden**

Land	2005	2006	2007	2008	2009	2010	2011	2012	2013	2014
BW	27.656	27.222	26.934	27.166	28.120	28.926	29.083	29.044	29.398	29.235
BY	24.837	24.405	24.603	25.578	26.885	28.576	29.666	31.033	32.578	33.300
BE	9.743	9.670	9.438	9.490	9.786	10.613	11.738	12.655	13.608	14.355
BB	4.466	4.637	5.064	5.513	5.942	6.486	7.040	7.326	7.183	6.893
HB	1.158	1.209	1.083	1.156	1.130	1.129	1.153	1.334	1.235	1.358
HH	5.129	4.783	4.684	5.224	5.631	5.259	5.509	6.002	6.744	6.757
HE	14.658	14.646	15.573	15.691	17.462	18.736	19.403	19.586	19.947	20.065
MV	2.530	2.698	2.675	2.849	3.593	3.636	3.267	3.051	3.035	2.732
NI	17.736	15.915	15.869	16.271	16.950	17.550	17.865	18.425	18.956	19.689
NW	49.416	46.914	44.918	43.948	47.561	49.896	51.431	51.503	52.134	53.128
RP	9.990	10.063	9.490	9.719	9.936	10.054	10.564	11.318	11.658	12.338
SL	1.703	1.810	2.237	1.293	2.128	1.647	1.396	1.682	2.128	2.421
SN	10.402	10.680	11.841	13.053	14.947	17.639	18.705	19.374	18.979	18.104
ST	2.980	2.961	3.125	3.598	3.883	4.032	4.073	4.253	4.830	5.062
SH	5.895	5.658	5.891	6.236	6.396	6.808	6.883	7.199	7.657	8.100
TH	5.922	6.148	7.668	7.977	8.790	9.021	8.874	9.029	9.329	8.859
<b>BG</b>	<b>194.221</b>	<b>189.419</b>	<b>191.093</b>	<b>194.762</b>	<b>209.140</b>	<b>220.008</b>	<b>226.650</b>	<b>232.814</b>	<b>239.399</b>	<b>242.396</b>

Anmerkung: Ohne Schulen des Gesundheitswesens und die ihnen angegliederten Pflegevorschulen. BY: Schrittweises Auslaufen der Fachschulen für Altenpflege und Altenpflegehilfe und Überführung in Berufsfachschulen des Gesundheitswesens (Altenpflege) bzw. Berufsfachschulen (Altenpflegehilfe). MV (ab 2012): Werte wurden errechnet. HE: Ohne Fachschulen für Landwirtschaft. RP: Ohne private Ergänzungsschulen, einschließlich landwirtschaftlicher Fachschulen. SH: Einschließlich Studienkolleg für Ausländer.



**B Schüler, Klassen, Lehrer und erteilte Unterrichtsstunden nach Schularten und ausgewählten Klassenstufen**  
**II Berufliche Schulen**  
**8 Fachschulen**  
**8V Fachschulen in Vollzeitform**  
**8Va Schüler**

Land	2005	2006	2007	2008	2009	2010	2011	2012	2013	2014
BW	10.347	9.767	9.820	9.953	10.939	11.363	11.049	10.956	11.053	10.969
BY	10.570	10.230	10.800	11.403	12.494	13.261	13.328	13.743	14.058	14.321
BE	4.720	4.738	4.748	4.952	5.437	5.695	6.241	6.434	6.658	7.064
BB	3.160	3.341	3.759	4.214	4.546	4.738	4.679	4.639	4.545	4.357
HB	622	587	602	611	591	621	707	751	756	755
HH	2.684	2.720	2.810	3.314	3.403	3.271	3.575	3.799	3.962	3.951
HE	7.844	7.876	7.947	8.122	8.957	9.583	9.998	10.654	11.011	11.099
MV	1.680	1.771	1.825	1.949	2.303	2.078	2.096	1.876	1.821	1.713
NI	10.832	9.280	9.028	9.441	10.338	10.904	10.895	11.169	11.690	11.998
NW	25.516	23.131	21.561	20.731	24.026	26.080	26.936	27.288	28.565	29.378
RP	5.386	5.402	5.309	5.449	5.937	6.150	6.666	7.088	7.520	7.803
SL	1.129	1.333	1.215	1.278	1.362	1.483	1.574	1.666	1.873	2.027
SN	5.108	5.537	6.248	6.793	7.952	8.744	9.350	9.410	9.299	9.152
ST	2.042	1.590	1.756	1.989	2.235	2.446	2.532	2.783	3.001	3.253
SH	3.395	3.437	3.525	3.737	3.980	4.356	4.600	4.870	5.094	5.301
TH	3.366	3.596	3.856	4.256	4.674	4.798	4.886	4.808	4.817	4.613
<b>BG</b>	<b>98.401</b>	<b>94.336</b>	<b>94.809</b>	<b>98.192</b>	<b>109.174</b>	<b>115.571</b>	<b>119.112</b>	<b>121.934</b>	<b>125.723</b>	<b>127.754</b>

Anmerkung: BY: Schrittweises Auslaufen der Fachschulen für Altenpflege und Altenpflegehilfe und Überführung in Berufsfachschulen des Gesundheitswesens (Altenpflege) bzw. Berufsfachschulen (Altenpflegehilfe).

**B Schüler, Klassen, Lehrer und erteilte Unterrichtsstunden nach Schularten und ausgewählten Klassenstufen**  
**II Berufliche Schulen**  
**8 Fachschulen**  
**8V Fachschulen in Vollzeitform**  
**8Vb Klassen**

Land	2005	2006	2007	2008	2009	2010	2011	2012	2013	2014
BW	514	504	508	500	519	532	542	528	525	518
BY	519	509	533	539	570	619	626	651	666	683
BE	200	211	209	217	233	245	279	293	310	334
BB	148	156	171	192	202	214	223	230	221	213
HB	27	26	26	26	26	27	30	32	32	32
HH	125	129	131	127	142	131	149	161	171	175
HE	382	389	404	394	420	455	477	523	551	554
MV	76	81	82	85	101	92	98	90	91	90
NI	532	453	443	459	495	519	528	522	553	583
NW	1.138	1.074	1.020	968	1.071	1.141	1.173	1.180	1.244	1.265
RP	249	257	251	254	264	264	291	309	320	339
SL	49	62	55	59	58	64	67	72	79	86
SN	286	281	334	342	401	468	474	481	460	459
ST	103	81	89	101	112	116	123	137	150	164
SH	166	167	168	177	185	199	215	226	237	254
TH	176	189	209	222	241	249	250	247	254	244
<b>BG</b>	<b>4.690</b>	<b>4.569</b>	<b>4.633</b>	<b>4.662</b>	<b>5.040</b>	<b>5.335</b>	<b>5.545</b>	<b>5.682</b>	<b>5.864</b>	<b>5.993</b>

Anmerkung: BY: Schrittweises Auslaufen der Fachschulen für Altenpflege und Altenpflegehilfe und Überführung in Berufsfachschulen des Gesundheitswesens (Altenpflege) bzw. Berufsfachschulen (Altenpflegehilfe).

**B Schüler, Klassen, Lehrer und erteilte Unterrichtsstunden nach Schularten und ausgewählten Klassenstufen**  
**II Berufliche Schulen**  
**8 Fachschulen**  
**8V Fachschulen in Vollzeitform**  
**8Vc Lehrer**

Land	2005	2006	2007	2008	2009	2010	2011	2012	2013	2014
BW	913	891	854	859	896	920	931	932	926	915
BY	906	910	915	959	1.016	1.087	1.126	1.213	1.281	1.312
BE	351	352	341	347	357	382	419	442	472	490
BB	165	177	198	221	230	259	272	282	262	244
HB	53	49	43	45	44	43	47	56	53	60
HH	215	199	197	230	227	219	250	265	263	267
HE	496	505	525	512	589	629	632	650	720	714
MV	97	101	96	112	136	129	125	125	113	102
NI	684	613	647	618	645	669	701	708	712	788
NW	1.546	1.446	1.352	1.314	1.444	1.555	1.626	1.660	1.701	1.734
RP	299	318	298	309	321	328	358	397	399	429
SL	40	48	45	25	57	48	33	50	60	80
SN	358	386	444	412	484	576	652	689	691	674
ST	98	85	99	108	144	146	143	158	190	186
SH	235	223	226	232	233	263	266	273	291	310
TH	255	284	305	314	358	379	380	371	382	371
<b>BG</b>	<b>6.711</b>	<b>6.587</b>	<b>6.585</b>	<b>6.617</b>	<b>7.181</b>	<b>7.632</b>	<b>7.961</b>	<b>8.271</b>	<b>8.516</b>	<b>8.676</b>

Anmerkung: BY: Schrittweises Auslaufen der Fachschulen für Altenpflege und Altenpflegehilfe und Überführung in Berufsfachschulen des Gesundheitswesens (Altenpflege) bzw. Berufsfachschulen (Altenpflegehilfe). MV (2012): Vorjahreswerte. Ab 2013: Werte wurden errechnet.

**B Schüler, Klassen, Lehrer und erteilte Unterrichtsstunden nach Schularten und ausgewählten Klassenstufen**  
**II Berufliche Schulen**  
**8 Fachschulen**  
**8V Fachschulen in Vollzeitform**  
**8Vd Erteilte Unterrichtsstunden**

Land	2005	2006	2007	2008	2009	2010	2011	2012	2013	2014
BW	20.367	18.565	19.375	19.330	19.964	20.560	20.786	20.685	20.562	20.385
BY	21.860	21.663	21.904	22.804	24.201	25.785	26.688	27.983	29.477	30.186
BE	8.104	8.132	8.062	8.071	8.349	8.949	9.603	10.218	10.980	11.116
BB	3.692	4.044	4.369	4.921	5.181	5.554	5.752	5.851	5.577	5.134
HB	1.058	1.115	960	1.031	976	951	1.042	1.246	1.192	1.301
HH	4.363	4.041	3.920	4.453	4.630	4.367	4.703	5.163	5.512	5.331
HE	11.975	12.060	12.686	12.597	13.869	15.049	13.514	15.694	15.503	15.370
MV	2.152	2.325	2.330	2.562	3.298	3.340	2.968	2.726	2.683	2.422
NI	15.613	13.886	13.800	14.015	14.654	15.180	15.445	15.700	16.185	16.727
NW	35.528	33.174	30.970	29.828	32.471	34.634	35.983	36.624	37.413	38.417
RP	6.744	7.153	6.633	6.823	6.992	7.117	7.525	8.358	8.361	8.991
SL	917	1.194	1.175	867	1.356	1.081	836	1.202	1.458	1.808
SN	8.484	9.183	10.477	11.295	13.050	15.216	16.255	16.604	16.064	15.786
ST	2.167	2.019	2.176	2.630	2.971	3.046	3.044	3.292	3.784	3.971
SH	5.368	5.072	5.331	5.265	5.386	5.882	6.085	6.258	6.656	6.904
TH	5.031	5.345	6.638	6.837	7.608	7.925	7.683	7.592	7.716	7.440
<b>BG</b>	<b>153.423</b>	<b>148.971</b>	<b>150.806</b>	<b>153.329</b>	<b>164.956</b>	<b>174.636</b>	<b>177.911</b>	<b>185.196</b>	<b>189.123</b>	<b>191.289</b>

Anmerkung: BY: Schrittweises Auslaufen der Fachschulen für Altenpflege und Altenpflegehilfe und Überführung in Berufsfachschulen des Gesundheitswesens (Altenpflege) bzw. Berufsfachschulen (Altenpflegehilfe). MV (ab 2012): Werte wurden errechnet.

**B** Schüler, Klassen, Lehrer und erteilte Unterrichtsstunden nach Schularten und ausgewählten Klassenstufen  
**II** Berufliche Schulen  
**8** Fachschulen  
**8V** Fachschulen in Vollzeitform  
**8Ve** Schüler je Klasse

Land	2005	2006	2007	2008	2009	2010	2011	2012	2013	2014
BW	20,1	19,4	19,3	19,9	21,1	21,4	20,4	20,8	21,1	21,2
BY	20,4	20,1	20,3	21,2	21,9	21,4	21,3	21,1	21,1	21,0
BE	23,6	22,5	22,7	22,8	23,3	23,2	22,4	22,0	21,5	21,1
BB	21,4	21,4	22,0	21,9	22,5	22,1	21,0	20,2	20,6	20,5
HB	23,0	22,6	23,2	23,5	22,7	23,0	23,6	23,5	23,6	23,6
HH	21,5	21,1	21,5	26,1	24,0	25,0	24,0	23,6	23,2	22,6
HE	20,5	20,2	19,7	20,6	21,3	21,1	21,0	20,4	20,0	20,0
MV	22,1	21,9	22,3	22,9	22,8	22,6	21,4	20,8	20,0	19,0
NI	20,4	20,5	20,4	20,6	20,9	21,0	20,6	21,4	21,1	20,6
NW	22,4	21,5	21,1	21,4	22,4	22,9	23,0	23,1	23,0	23,2
RP	21,6	21,0	21,2	21,5	22,5	23,3	22,9	22,9	23,5	23,0
SL	23,0	21,5	22,1	21,7	23,5	23,2	23,5	23,1	23,7	23,6
SN	17,9	19,7	18,7	19,9	19,8	18,7	19,7	19,6	20,2	19,9
ST	19,8	19,6	19,7	19,7	20,0	21,1	20,6	20,3	20,0	19,8
SH	20,5	20,6	21,0	21,1	21,5	21,9	21,4	21,5	21,5	20,9
TH	19,1	19,0	18,4	19,2	19,4	19,3	19,5	19,5	19,0	18,9
BG	21,0	20,6	20,5	21,1	21,7	21,7	21,5	21,5	21,4	21,3

**B** Schüler, Klassen, Lehrer und erteilte Unterrichtsstunden nach Schularten und ausgewählten Klassenstufen  
**II** Berufliche Schulen  
**8** Fachschulen  
**8V** Fachschulen in Vollzeitform  
**8Vf** Schüler je Lehrer

Land	2005	2006	2007	2008	2009	2010	2011	2012	2013	2014
BW	11,3	11,0	11,5	11,6	12,2	12,4	11,9	11,8	11,9	12,0
BY	11,7	11,2	11,8	11,9	12,3	12,2	11,8	11,3	11,0	10,9
BE	13,4	13,5	13,9	14,3	15,2	14,9	14,9	14,6	14,1	14,4
BB	19,2	18,9	19,0	19,1	19,8	18,3	17,2	16,5	17,3	17,9
HB	11,7	12,0	14,0	13,6	13,4	14,4	15,0	13,4	14,3	12,6
HH	12,5	13,7	14,3	14,4	15,0	14,9	14,3	14,3	15,1	14,8
HE	15,8	15,6	15,1	15,9	15,2	15,2	15,8	16,4	15,3	15,5
MV	17,3	17,5	19,0	17,4	16,9	16,1	16,8	15,0	16,1	16,8
NI	15,8	15,1	14,0	15,3	16,0	16,3	15,5	15,8	16,4	15,2
NW	16,5	16,0	15,9	15,8	16,6	16,8	16,6	16,4	16,8	16,9
RP	18,0	17,0	17,8	17,6	18,5	18,8	18,6	17,9	18,8	18,2
SL	28,3	27,8	26,9	51,1	23,9	30,9	47,7	33,3	31,2	25,3
SN	14,3	14,3	14,1	16,5	16,4	15,2	14,3	13,7	13,5	13,6
ST	20,8	18,7	17,7	18,4	15,5	16,8	17,7	17,6	15,8	17,5
SH	14,4	15,4	15,6	16,1	17,1	16,6	17,3	17,8	17,5	17,1
TH	13,2	12,7	12,6	13,6	13,1	12,7	12,9	13,0	12,6	12,4
BG	14,7	14,3	14,4	14,8	15,2	15,1	15,0	14,7	14,8	14,7

**B Schüler, Klassen, Lehrer und erteilte Unterrichtsstunden nach Schularten und ausgewählten Klassenstufen**  
**II Berufliche Schulen**  
**8 Fachschulen**  
**8V Fachschulen in Vollzeitform**  
**8Vg Erteilte Unterrichtsstunden je Schüler**

Land	2005	2006	2007	2008	2009	2010	2011	2012	2013	2014
BW	1,97	1,90	1,97	1,94	1,83	1,81	1,88	1,89	1,86	1,86
BY	2,07	2,12	2,03	2,00	1,94	1,94	2,00	2,04	2,10	2,11
BE	1,72	1,72	1,70	1,63	1,54	1,57	1,54	1,59	1,65	1,57
BB	1,17	1,21	1,16	1,17	1,14	1,17	1,23	1,26	1,23	1,18
HB	1,70	1,90	1,59	1,69	1,65	1,53	1,47	1,66	1,58	1,72
HH	1,63	1,49	1,40	1,34	1,36	1,34	1,32	1,36	1,39	1,35
HE	1,53	1,53	1,60	1,55	1,55	1,57	1,35	1,47	1,41	1,38
MV	1,28	1,31	1,28	1,31	1,43	1,61	1,42	1,45	1,47	1,41
NI	1,44	1,50	1,53	1,48	1,42	1,39	1,42	1,41	1,38	1,39
NW	1,39	1,43	1,44	1,44	1,35	1,33	1,34	1,34	1,31	1,31
RP	1,25	1,32	1,25	1,25	1,18	1,16	1,13	1,18	1,11	1,15
SL	0,81	0,90	0,97	0,68	1,00	0,73	0,53	0,72	0,78	0,89
SN	1,66	1,66	1,68	1,66	1,64	1,74	1,74	1,76	1,73	1,72
ST	1,06	1,27	1,24	1,32	1,33	1,25	1,20	1,18	1,26	1,22
SH	1,58	1,48	1,51	1,41	1,35	1,35	1,32	1,29	1,31	1,30
TH	1,49	1,49	1,72	1,61	1,63	1,65	1,57	1,58	1,60	1,61
BG	1,56	1,58	1,59	1,56	1,51	1,51	1,49	1,52	1,50	1,50

**B Schüler, Klassen, Lehrer und erteilte Unterrichtsstunden nach Schularten und ausgewählten Klassenstufen**  
**II Berufliche Schulen**  
**8 Fachschulen**  
**8V Fachschulen in Vollzeitform**  
**8Vh Erteilte Unterrichtsstunden je Klasse**

Land	2005	2006	2007	2008	2009	2010	2011	2012	2013	2014
BW	39,6	36,8	38,1	38,7	38,5	38,6	38,4	39,2	39,2	39,4
BY	42,1	42,6	41,1	42,3	42,5	41,7	42,6	43,0	44,3	44,2
BE	40,5	38,5	38,6	37,2	35,8	36,5	34,4	34,9	35,4	33,3
BB	24,9	25,9	25,6	25,6	25,6	26,0	25,8	25,4	25,2	24,1
HB	39,2	42,9	36,9	39,7	37,5	35,2	34,7	38,9	37,3	40,7
HH	34,9	31,3	29,9	35,1	32,6	33,3	31,6	32,1	32,2	30,5
HE	31,3	31,0	31,4	32,0	33,0	33,1	28,3	30,0	28,1	27,7
MV	28,3	28,7	28,4	30,1	32,7	36,3	30,3	30,3	29,5	26,9
NI	29,3	30,7	31,2	30,5	29,6	29,3	29,3	30,1	29,3	28,7
NW	31,2	30,9	30,4	30,8	30,3	30,4	30,7	31,0	30,1	30,4
RP	27,1	27,8	26,4	26,9	26,5	27,0	25,9	27,0	26,1	26,5
SL	18,7	19,3	21,4	14,7	23,4	16,9	12,5	16,7	18,5	21,0
SN	29,7	32,7	31,4	33,0	32,5	32,5	34,3	34,5	34,9	34,4
ST	21,0	24,9	24,4	26,0	26,5	26,3	24,7	24,0	25,2	24,2
SH	32,3	30,4	31,7	29,7	29,1	29,6	28,3	27,7	28,1	27,2
TH	28,6	28,3	31,8	30,8	31,6	31,8	30,7	30,7	30,4	30,5
BG	32,7	32,6	32,6	32,9	32,7	32,7	32,1	32,6	32,3	31,9

**B Schüler, Klassen, Lehrer und erteilte Unterrichtsstunden nach Schularten und ausgewählten Klassenstufen**  
**II Berufliche Schulen**  
**8 Fachschulen**  
**8T Fachschulen in Teilzeitform**  
**8Ta Schüler**

Land	2005	2006	2007	2008	2009	2010	2011	2012	2013	2014
BW	8.054	8.653	8.639	9.043	9.428	9.544	9.860	10.138	10.248	10.247
BY	3.652	2.840	2.438	2.609	2.937	2.668	2.532	2.545	2.966	2.981
BE	1.684	1.494	1.467	1.527	1.765	2.162	2.907	3.649	4.030	4.285
BB	773	625	694	675	857	1.186	1.592	1.776	1.724	1.712
HB	133	128	164	168	208	225	146	89	36	35
HH	875	861	874	987	1.017	1.107	1.010	1.043	1.284	1.447
HE	3.263	3.169	3.408	3.740	4.290	4.384	4.357	4.673	4.978	5.334
MV	594	623	583	486	514	441	427	443	509	446
NI	2.798	2.662	2.804	2.954	3.117	3.135	3.294	3.401	3.386	3.553
NW	19.945	18.948	19.811	21.257	23.132	23.259	23.023	22.465	22.391	22.072
RP	5.688	5.071	4.936	5.071	5.061	5.370	5.348	5.682	6.183	6.393
SL	1.107	720	507	611	726	762	870	955	1.009	1.089
SN	1.987	1.653	1.604	1.851	2.227	2.663	2.884	2.907	2.674	2.290
ST	952	939	895	970	965	1.021	1.135	1.149	1.244	1.268
SH	566	608	558	709	746	686	603	732	897	918
TH	1.214	1.177	1.282	1.418	1.390	1.401	1.512	1.621	1.683	1.592
<b>BG</b>	<b>53.285</b>	<b>50.171</b>	<b>50.664</b>	<b>54.076</b>	<b>58.380</b>	<b>60.014</b>	<b>61.500</b>	<b>63.268</b>	<b>65.242</b>	<b>65.662</b>

Anmerkung: BY: Schrittweises Auslaufen der Fachschulen für Altenpflege und Altenpflegehilfe und Überführung in Berufsfachschulen des Gesundheitswesens (Altenpflege) bzw. Berufsfachschulen (Altenpflegehilfe).

**B Schüler, Klassen, Lehrer und erteilte Unterrichtsstunden nach Schularten und ausgewählten Klassenstufen**  
**II Berufliche Schulen**  
**8 Fachschulen**  
**8T Fachschulen in Teilzeitform**  
**8Tb Klassen**

Land	2005	2006	2007	2008	2009	2010	2011	2012	2013	2014
BW	396	426	433	443	460	469	477	489	495	491
BY	180	137	120	128	137	125	122	124	141	146
BE	98	91	84	90	94	117	150	183	202	222
BB	42	36	41	41	46	58	76	91	94	99
HB	6	6	7	7	10	11	7	5	3	3
HH	36	37	40	41	42	46	44	47	57	65
HE	175	170	179	191	213	216	223	235	252	268
MV	33	31	29	23	25	22	23	25	29	24
NI	136	135	135	143	152	158	163	170	177	192
NW	1.004	988	1.011	1.040	1.106	1.126	1.125	1.093	1.080	1.082
RP	265	251	248	252	247	258	253	262	287	292
SL	42	32	25	29	33	37	41	45	49	51
SN	108	93	89	97	121	135	152	157	112	132
ST	60	60	57	57	58	59	66	67	71	75
SH	38	40	36	42	46	42	36	41	54	55
TH	73	72	81	89	87	84	90	98	106	97
<b>BG</b>	<b>2.692</b>	<b>2.605</b>	<b>2.615</b>	<b>2.713</b>	<b>2.877</b>	<b>2.963</b>	<b>3.048</b>	<b>3.132</b>	<b>3.209</b>	<b>3.294</b>

Anmerkung: BY: Schrittweises Auslaufen der Fachschulen für Altenpflege und Altenpflegehilfe und Überführung in Berufsfachschulen des Gesundheitswesens (Altenpflege) bzw. Berufsfachschulen (Altenpflegehilfe).

**B Schüler, Klassen, Lehrer und erteilte Unterrichtsstunden nach Schularten und ausgewählten Klassenstufen**  
**II Berufliche Schulen**  
**8 Fachschulen**  
**8T Fachschulen in Teilzeitform**  
**8Tc Lehrer**

Land	2005	2006	2007	2008	2009	2010	2011	2012	2013	2014
BW	292	301	325	346	368	375	372	376	398	397
BY	124	115	112	116	113	118	125	131	134	134
BE	72	68	60	62	61	70	92	106	112	142
BB	37	31	36	30	38	46	64	78	73	83
HB	6	4	5	5	7	8	5	4	2	2
HH	41	35	37	41	54	52	37	45	64	68
HE	151	146	154	164	142	156	168	195	233	237
MV	20	20	19	18	19	18	28	28	33	29
NI	96	92	104	102	104	108	111	121	124	136
NW	605	599	609	622	671	685	698	674	669	664
RP	144	130	128	131	135	135	144	141	157	160
SL	34	25	41	25	13	23	21	19	26	25
SN	81	63	58	64	70	92	98	115	125	99
ST	32	35	40	34	39	45	47	47	49	49
SH	23	26	24	43	44	41	35	41	44	54
TH	45	52	56	58	60	60	70	76	87	80
<b>BG</b>	<b>1.802</b>	<b>1.743</b>	<b>1.807</b>	<b>1.861</b>	<b>1.938</b>	<b>2.032</b>	<b>2.115</b>	<b>2.197</b>	<b>2.330</b>	<b>2.359</b>

Anmerkung: BY: Schrittweises Auslaufen der Fachschulen für Altenpflege und Altenpflegehilfe und Überführung in Berufsfachschulen des Gesundheitswesens (Altenpflege) bzw. Berufsfachschulen (Altenpflegehilfe). MV (2012): Vorjahreswerte. Ab 2013: Werte wurden errechnet.

**B Schüler, Klassen, Lehrer und erteilte Unterrichtsstunden nach Schularten und ausgewählten Klassenstufen**  
**II Berufliche Schulen**  
**8 Fachschulen**  
**8T Fachschulen in Teilzeitform**  
**8Td Erteilte Unterrichtsstunden**

Land	2005	2006	2007	2008	2009	2010	2011	2012	2013	2014
BW	7.289	8.657	7.559	7.836	8.156	8.366	8.297	8.359	8.836	8.850
BY	2.977	2.742	2.699	2.774	2.684	2.791	2.978	3.050	3.101	3.114
BE	1.639	1.538	1.376	1.419	1.437	1.664	2.135	2.437	2.628	3.239
BB	774	593	695	592	761	932	1.288	1.475	1.606	1.759
HB	100	94	123	125	154	178	111	88	43	57
HH	766	742	764	771	1.001	892	806	839	1.232	1.426
HE	2.683	2.586	2.887	3.094	3.593	3.687	5.889	3.892	4.444	4.695
MV	378	373	345	287	295	296	299	325	352	310
NI	2.123	2.029	2.069	2.256	2.296	2.370	2.421	2.725	2.771	2.962
NW	13.888	13.740	13.948	14.120	15.090	15.262	15.448	14.879	14.721	14.711
RP	3.246	2.910	2.857	2.896	2.944	2.937	3.039	2.960	3.297	3.347
SL	786	616	1.062	426	772	566	560	480	670	613
SN	1.918	1.497	1.364	1.758	1.897	2.423	2.450	2.770	2.915	2.318
ST	813	942	949	968	912	986	1.029	961	1.046	1.091
SH	527	586	560	971	1.010	926	798	941	1.001	1.196
TH	891	803	1.030	1.140	1.182	1.096	1.191	1.437	1.613	1.419
<b>BG</b>	<b>40.798</b>	<b>40.448</b>	<b>40.287</b>	<b>41.433</b>	<b>44.184</b>	<b>45.372</b>	<b>48.739</b>	<b>47.618</b>	<b>50.276</b>	<b>51.107</b>

Anmerkung: BY: Schrittweises Auslaufen der Fachschulen für Altenpflege und Altenpflegehilfe und Überführung in Berufsfachschulen des Gesundheitswesens (Altenpflege) bzw. Berufsfachschulen (Altenpflegehilfe). MV (ab 2012): Werte wurden errechnet.

**B** Schüler, Klassen, Lehrer und erteilte Unterrichtsstunden nach Schularten und ausgewählten Klassenstufen  
**II** Berufliche Schulen  
**8** Fachschulen  
**8T** Fachschulen in Teilzeitform  
**8Te** Schüler je Klasse

Land	2005	2006	2007	2008	2009	2010	2011	2012	2013	2014
BW	20,3	20,3	20,0	20,4	20,5	20,3	20,7	20,7	20,7	20,9
BY	20,3	20,7	20,3	20,4	21,4	21,3	20,8	20,5	21,0	20,4
BE	17,2	16,4	17,5	17,0	18,8	18,5	19,4	19,9	20,0	19,3
BB	18,4	17,4	16,9	16,5	18,6	20,4	20,9	19,5	18,3	17,3
HB	22,2	21,3	23,4	24,0	20,8	20,5	20,9	17,8	12,0	11,7
HH	24,3	23,3	21,9	24,1	24,2	24,1	23,0	22,2	22,5	22,3
HE	18,6	18,6	19,0	19,6	20,1	20,3	19,5	19,9	19,8	19,9
MV	18,0	20,1	20,1	21,1	20,6	20,0	18,6	17,7	17,6	18,6
NI	20,6	19,7	20,8	20,7	20,5	19,8	20,2	20,0	19,1	18,5
NW	19,9	19,2	19,6	20,4	20,9	20,7	20,5	20,6	20,7	20,4
RP	21,5	20,2	19,9	20,1	20,5	20,8	21,1	21,7	21,5	21,9
SL	26,4	22,5	20,3	21,1	22,0	20,6	21,2	21,2	20,6	21,4
SN	18,4	17,8	18,0	19,1	18,4	19,7	19,0	18,5	23,9	17,3
ST	15,9	15,7	15,7	17,0	16,6	17,3	17,2	17,1	17,5	16,9
SH	14,9	15,2	15,5	16,9	16,2	16,3	16,8	17,9	16,6	16,7
TH	16,6	16,3	15,8	15,9	16,0	16,7	16,8	16,5	15,9	16,4
BG	19,8	19,3	19,4	19,9	20,3	20,3	20,2	20,2	20,3	19,9

**B** Schüler, Klassen, Lehrer und erteilte Unterrichtsstunden nach Schularten und ausgewählten Klassenstufen  
**II** Berufliche Schulen  
**8** Fachschulen  
**8T** Fachschulen in Teilzeitform  
**8Tf** Schüler je Lehrer

Land	2005	2006	2007	2008	2009	2010	2011	2012	2013	2014
BW	27,6	28,7	26,6	26,1	25,6	25,5	26,5	27,0	25,7	25,8
BY	29,5	24,7	21,8	22,5	26,0	22,6	20,3	19,4	22,1	22,2
BE	23,4	22,0	24,5	24,6	28,9	30,9	31,6	34,4	36,0	30,2
BB	20,9	20,2	19,5	22,5	22,6	25,8	25,0	22,8	23,6	20,6
HB	22,2	32,0	32,8	33,6	29,7	28,1	29,2	22,3	18,0	17,5
HH	21,6	24,4	23,6	24,1	18,8	21,3	27,3	23,2	20,1	21,3
HE	21,7	21,7	22,1	22,8	30,2	28,1	25,9	24,0	21,4	22,5
MV	29,7	31,2	30,7	27,0	27,1	24,5	15,3	15,8	15,4	15,4
NI	29,1	28,9	27,0	29,0	30,0	29,1	29,7	28,1	27,3	26,1
NW	33,0	31,6	32,5	34,2	34,5	34,0	33,0	33,3	33,5	33,2
RP	39,5	39,0	38,6	38,7	37,5	39,8	37,1	40,3	39,4	40,0
SL	32,4	28,8	12,4	24,4	55,8	33,1	41,4	50,3	38,8	43,6
SN	24,5	26,2	27,7	28,9	31,6	28,9	29,4	25,3	21,4	23,1
ST	29,8	26,8	22,4	28,5	24,7	22,7	24,1	24,4	25,4	25,9
SH	24,6	23,4	23,3	16,5	17,0	16,7	17,2	17,9	20,4	17,0
TH	27,0	22,6	22,9	24,4	23,2	23,4	21,6	21,3	19,3	19,9
BG	29,6	28,8	28,0	29,1	30,1	29,5	29,1	28,8	28,0	27,8

**B** Schüler, Klassen, Lehrer und erteilte Unterrichtsstunden nach Schularten und ausgewählten Klassenstufen  
**II** Berufliche Schulen  
**8** Fachschulen  
**8T** Fachschulen in Teilzeitform  
**8Tg** Erteilte Unterrichtsstunden je Schüler

Land	2005	2006	2007	2008	2009	2010	2011	2012	2013	2014
BW	0,91	1,00	0,87	0,87	0,87	0,88	0,84	0,82	0,86	0,86
BY	0,82	0,97	1,11	1,06	0,91	1,05	1,18	1,20	1,05	1,04
BE	0,97	1,03	0,94	0,93	0,81	0,77	0,73	0,67	0,65	0,76
BB	1,00	0,95	1,00	0,88	0,89	0,79	0,81	0,83	0,93	1,03
HB	0,75	0,73	0,75	0,74	0,74	0,79	0,76	0,99	1,19	1,63
HH	0,88	0,86	0,87	0,78	0,98	0,81	0,80	0,80	0,96	0,99
HE	0,82	0,82	0,85	0,83	0,84	0,84	1,35	0,83	0,89	0,88
MV	0,64	0,60	0,59	0,59	0,57	0,67	0,70	0,73	0,69	0,70
NI	0,76	0,76	0,74	0,76	0,74	0,76	0,73	0,80	0,82	0,83
NW	0,70	0,73	0,70	0,66	0,65	0,66	0,67	0,66	0,66	0,67
RP	0,57	0,57	0,58	0,57	0,58	0,55	0,57	0,52	0,53	0,52
SL	0,71	0,86	2,09	0,70	1,06	0,74	0,64	0,50	0,66	0,56
SN	0,97	0,91	0,85	0,95	0,85	0,91	0,85	0,95	1,09	1,01
ST	0,85	1,00	1,06	1,00	0,95	0,97	0,91	0,84	0,84	0,86
SH	0,93	0,96	1,00	1,37	1,35	1,35	1,32	1,29	1,12	1,30
TH	0,73	0,68	0,80	0,80	0,85	0,78	0,79	0,89	0,96	0,89
BG	0,77	0,81	0,80	0,77	0,76	0,76	0,79	0,75	0,77	0,78

**B** Schüler, Klassen, Lehrer und erteilte Unterrichtsstunden nach Schularten und ausgewählten Klassenstufen  
**II** Berufliche Schulen  
**8** Fachschulen  
**8T** Fachschulen in Teilzeitform  
**8Th** Erteilte Unterrichtsstunden je Klasse

Land	2005	2006	2007	2008	2009	2010	2011	2012	2013	2014
BW	18,4	20,3	17,5	17,7	17,7	17,8	17,4	17,1	17,9	18,0
BY	16,5	20,0	22,5	21,7	19,6	22,3	24,4	24,6	22,0	21,3
BE	16,7	16,9	16,4	15,8	15,3	14,2	14,2	13,3	13,0	14,6
BB	18,4	16,5	16,9	14,4	16,5	16,1	16,9	16,2	17,1	17,8
HB	16,7	15,7	17,6	17,9	15,4	16,2	15,9	17,6	14,3	19,0
HH	21,3	20,1	19,1	18,8	23,8	19,4	18,3	17,9	21,6	21,9
HE	15,3	15,2	16,1	16,2	16,9	17,1	26,4	16,6	17,6	17,5
MV	11,5	12,0	11,9	12,5	11,8	13,5	13,0	13,0	12,1	12,9
NI	15,6	15,0	15,3	15,8	15,1	15,0	14,8	16,0	15,7	15,4
NW	13,8	13,9	13,8	13,6	13,6	13,6	13,7	13,6	13,6	13,6
RP	12,2	11,6	11,5	11,5	11,9	11,4	12,0	11,3	11,5	11,5
SL	18,7	19,3	42,5	14,7	23,4	15,3	13,7	10,7	13,7	12,0
SN	17,8	16,1	15,3	18,1	15,7	17,9	16,1	17,6	26,0	17,6
ST	13,6	15,7	16,6	17,0	15,7	16,7	15,6	14,3	14,7	14,5
SH	13,9	14,7	15,6	23,1	22,0	22,0	22,2	23,0	18,5	21,7
TH	12,2	11,2	12,7	12,8	13,6	13,0	13,2	14,7	15,2	14,6
BG	15,2	15,5	15,4	15,3	15,4	15,3	16,0	15,2	15,7	15,5



**B** Schüler, Klassen, Lehrer und erteilte Unterrichtsstunden nach Schularten und ausgewählten Klassenstufen  
**II** Berufliche Schulen  
**9** Fachakademien/Berufsakademien  
**9a** Schüler

Land	2005	2006	2007	2008	2009	2010	2011	2012	2013	2014
BW	-	-	-	-	-	-	-	-	-	-
BY	7.431	7.603	7.528	7.199	7.646	7.810	8.077	8.324	8.658	8.746
BE	-	-	-	-	-	-	-	-	-	-
BB	-	-	-	-	-	-	-	-	-	-
HB	-	-	-	-	-	-	-	-	-	-
HH	-	-	-	-	-	-	-	-	-	-
HE	-	-	-	-	-	-	-	-	-	-
MV	-	-	-	-	-	-	-	-	-	-
NI	-	-	-	-	-	-	-	-	-	-
NW	-	-	-	-	-	-	-	-	-	-
RP	-	-	-	-	-	-	-	-	-	-
SL	-	-	-	-	-	-	-	-	-	-
SN	-	-	-	-	-	-	-	-	-	-
ST	-	-	-	-	-	-	-	-	-	-
SH	-	-	-	-	-	-	-	-	-	-
TH	-	-	-	-	-	-	-	-	-	-
<b>BG</b>	<b>7.431</b>	<b>7.603</b>	<b>7.528</b>	<b>7.199</b>	<b>7.646</b>	<b>7.810</b>	<b>8.077</b>	<b>8.324</b>	<b>8.658</b>	<b>8.746</b>

Anmerkung: BY: Ohne Studierende im 3. Ausbildungsabschnitt der Fachakademie für Sozialpädagogik, die ein Berufspraktikum ableisten.

**B** Schüler, Klassen, Lehrer und erteilte Unterrichtsstunden nach Schularten und ausgewählten Klassenstufen  
**II** Berufliche Schulen  
**9** Fachakademien/Berufsakademien  
**9b** Lehrer

Land	2005	2006	2007	2008	2009	2010	2011	2012	2013	2014
BW	-	-	-	-	-	-	-	-	-	-
BY	950	950	944	890	918	951	978	1.034	1.102	1.148
BE	-	-	-	-	-	-	-	-	-	-
BB	-	-	-	-	-	-	-	-	-	-
HB	-	-	-	-	-	-	-	-	-	-
HH	-	-	-	-	-	-	-	-	-	-
HE	-	-	-	-	-	-	-	-	-	-
MV	-	-	-	-	-	-	-	-	-	-
NI	-	-	-	-	-	-	-	-	-	-
NW	-	-	-	-	-	-	-	-	-	-
RP	-	-	-	-	-	-	-	-	-	-
SL	-	-	-	-	-	-	-	-	-	-
SN	-	-	-	-	-	-	-	-	-	-
ST	-	-	-	-	-	-	-	-	-	-
SH	-	-	-	-	-	-	-	-	-	-
TH	-	-	-	-	-	-	-	-	-	-
<b>BG</b>	<b>950</b>	<b>950</b>	<b>944</b>	<b>890</b>	<b>918</b>	<b>951</b>	<b>978</b>	<b>1.034</b>	<b>1.102</b>	<b>1.148</b>

**B** Schüler, Klassen, Lehrer und erteilte Unterrichtsstunden nach Schularten und ausgewählten Klassenstufen  
**II** Berufliche Schulen  
**9** Fachakademien/Berufsakademien  
**9c** Erteilte Unterrichtsstunden

Land	2005	2006	2007	2008	2009	2010	2011	2012	2013	2014
BW	-	-	-	-	-	-	-	-	-	-
BY	22.244	21.845	21.826	20.679	21.318	22.179	22.702	23.456	24.812	25.650
BE	-	-	-	-	-	-	-	-	-	-
BB	-	-	-	-	-	-	-	-	-	-
HB	-	-	-	-	-	-	-	-	-	-
HH	-	-	-	-	-	-	-	-	-	-
HE	-	-	-	-	-	-	-	-	-	-
MV	-	-	-	-	-	-	-	-	-	-
NI	-	-	-	-	-	-	-	-	-	-
NW	-	-	-	-	-	-	-	-	-	-
RP	-	-	-	-	-	-	-	-	-	-
SL	-	-	-	-	-	-	-	-	-	-
SN	-	-	-	-	-	-	-	-	-	-
ST	-	-	-	-	-	-	-	-	-	-
SH	-	-	-	-	-	-	-	-	-	-
TH	-	-	-	-	-	-	-	-	-	-
<b>BG</b>	<b>22.244</b>	<b>21.845</b>	<b>21.826</b>	<b>20.679</b>	<b>21.318</b>	<b>22.179</b>	<b>22.702</b>	<b>23.456</b>	<b>24.812</b>	<b>25.650</b>

**B** Schüler, Klassen, Lehrer und erteilte Unterrichtsstunden nach Schularten und ausgewählten Klassenstufen  
**II** Berufliche Schulen  
**9** Fachakademien/Berufsakademien  
**9V** Fachakademien/Berufsakademien in Vollzeitform  
**9Va** Schüler

Land	2005	2006	2007	2008	2009	2010	2011	2012	2013	2014
BW	-	-	-	-	-	-	-	-	-	-
BY	7.113	7.322	7.244	6.878	7.200	7.316	7.469	7.695	7.945	8.013
BE	-	-	-	-	-	-	-	-	-	-
BB	-	-	-	-	-	-	-	-	-	-
HB	-	-	-	-	-	-	-	-	-	-
HH	-	-	-	-	-	-	-	-	-	-
HE	-	-	-	-	-	-	-	-	-	-
MV	-	-	-	-	-	-	-	-	-	-
NI	-	-	-	-	-	-	-	-	-	-
NW	-	-	-	-	-	-	-	-	-	-
RP	-	-	-	-	-	-	-	-	-	-
SL	-	-	-	-	-	-	-	-	-	-
SN	-	-	-	-	-	-	-	-	-	-
ST	-	-	-	-	-	-	-	-	-	-
SH	-	-	-	-	-	-	-	-	-	-
TH	-	-	-	-	-	-	-	-	-	-
<b>BG</b>	<b>7.113</b>	<b>7.322</b>	<b>7.244</b>	<b>6.878</b>	<b>7.200</b>	<b>7.316</b>	<b>7.469</b>	<b>7.695</b>	<b>7.945</b>	<b>8.013</b>

Anmerkung: BY: Ohne Studierende im 3. Ausbildungsabschnitt der Fachakademie für Sozialpädagogik, die ein Berufspraktikum ableisten.

**B** Schüler, Klassen, Lehrer und erteilte Unterrichtsstunden nach Schularten und ausgewählten Klassenstufen  
**II** Berufliche Schulen  
**9** Fachakademien/Berufsakademien  
**9V** Fachakademien/Berufsakademien in Vollzeitform  
**9Vb** Lehrer

Land	2005	2006	2007	2008	2009	2010	2011	2012	2013	2014
BW	-	-	-	-	-	-	-	-	-	-
BY	926	929	924	867	886	914	929	984	1.041	1.099
BE	-	-	-	-	-	-	-	-	-	-
BB	-	-	-	-	-	-	-	-	-	-
HB	-	-	-	-	-	-	-	-	-	-
HH	-	-	-	-	-	-	-	-	-	-
HE	-	-	-	-	-	-	-	-	-	-
MV	-	-	-	-	-	-	-	-	-	-
NI	-	-	-	-	-	-	-	-	-	-
NW	-	-	-	-	-	-	-	-	-	-
RP	-	-	-	-	-	-	-	-	-	-
SL	-	-	-	-	-	-	-	-	-	-
SN	-	-	-	-	-	-	-	-	-	-
ST	-	-	-	-	-	-	-	-	-	-
SH	-	-	-	-	-	-	-	-	-	-
TH	-	-	-	-	-	-	-	-	-	-
<b>BG</b>	<b>926</b>	<b>929</b>	<b>924</b>	<b>867</b>	<b>886</b>	<b>914</b>	<b>929</b>	<b>984</b>	<b>1.041</b>	<b>1.099</b>

B Schüler, Klassen, Lehrer und erteilte Unterrichtsstunden nach Schularten und ausgewählten Klassenstufen  
 II Berufliche Schulen  
 9 Fachakademien/Berufsakademien  
 9V Fachakademien/Berufsakademien in Vollzeitform  
 9Vc Erteilte Unterrichtsstunden

Land	2005	2006	2007	2008	2009	2010	2011	2012	2013	2014
BW	-	-	-	-	-	-	-	-	-	-
BY	21.692	21.380	21.357	20.141	20.569	21.330	21.579	22.306	23.426	24.579
BE	-	-	-	-	-	-	-	-	-	-
BB	-	-	-	-	-	-	-	-	-	-
HB	-	-	-	-	-	-	-	-	-	-
HH	-	-	-	-	-	-	-	-	-	-
HE	-	-	-	-	-	-	-	-	-	-
MV	-	-	-	-	-	-	-	-	-	-
NI	-	-	-	-	-	-	-	-	-	-
NW	-	-	-	-	-	-	-	-	-	-
RP	-	-	-	-	-	-	-	-	-	-
SL	-	-	-	-	-	-	-	-	-	-
SN	-	-	-	-	-	-	-	-	-	-
ST	-	-	-	-	-	-	-	-	-	-
SH	-	-	-	-	-	-	-	-	-	-
TH	-	-	-	-	-	-	-	-	-	-
<b>BG</b>	<b>21.692</b>	<b>21.380</b>	<b>21.357</b>	<b>20.141</b>	<b>20.569</b>	<b>21.330</b>	<b>21.579</b>	<b>22.306</b>	<b>23.426</b>	<b>24.579</b>

B Schüler, Klassen, Lehrer und erteilte Unterrichtsstunden nach Schularten und ausgewählten Klassenstufen  
 II Berufliche Schulen  
 9 Fachakademien/Berufsakademien  
 9V Fachakademien/Berufsakademien in Vollzeitform  
 9Vd Schüler je Lehrer

Land	2005	2006	2007	2008	2009	2010	2011	2012	2013	2014
BW	-	-	-	-	-	-	-	-	-	-
BY	7,7	7,9	7,8	7,9	8,1	8,0	8,0	7,8	7,6	7,3
BE	-	-	-	-	-	-	-	-	-	-
BB	-	-	-	-	-	-	-	-	-	-
HB	-	-	-	-	-	-	-	-	-	-
HH	-	-	-	-	-	-	-	-	-	-
HE	-	-	-	-	-	-	-	-	-	-
MV	-	-	-	-	-	-	-	-	-	-
NI	-	-	-	-	-	-	-	-	-	-
NW	-	-	-	-	-	-	-	-	-	-
RP	-	-	-	-	-	-	-	-	-	-
SL	-	-	-	-	-	-	-	-	-	-
SN	-	-	-	-	-	-	-	-	-	-
ST	-	-	-	-	-	-	-	-	-	-
SH	-	-	-	-	-	-	-	-	-	-
TH	-	-	-	-	-	-	-	-	-	-
<b>BG</b>	<b>7,7</b>	<b>7,9</b>	<b>7,8</b>	<b>7,9</b>	<b>8,1</b>	<b>8,0</b>	<b>8,0</b>	<b>7,8</b>	<b>7,6</b>	<b>7,3</b>

**B** Schüler, Klassen, Lehrer und erteilte Unterrichtsstunden nach Schularten und ausgewählten Klassenstufen  
**II** Berufliche Schulen  
**9** Fachakademien/Berufsakademien  
**9V** Fachakademien/Berufsakademien in Vollzeitform  
**9Ve** Erteilte Unterrichtsstunden je Schüler

Land	2005	2006	2007	2008	2009	2010	2011	2012	2013	2014
BW	-	-	-	-	-	-	-	-	-	-
BY	3,05	2,92	2,95	2,93	2,86	2,92	2,89	2,90	2,95	3,07
BE	-	-	-	-	-	-	-	-	-	-
BB	-	-	-	-	-	-	-	-	-	-
HB	-	-	-	-	-	-	-	-	-	-
HH	-	-	-	-	-	-	-	-	-	-
HE	-	-	-	-	-	-	-	-	-	-
MV	-	-	-	-	-	-	-	-	-	-
NI	-	-	-	-	-	-	-	-	-	-
NW	-	-	-	-	-	-	-	-	-	-
RP	-	-	-	-	-	-	-	-	-	-
SL	-	-	-	-	-	-	-	-	-	-
SN	-	-	-	-	-	-	-	-	-	-
ST	-	-	-	-	-	-	-	-	-	-
SH	-	-	-	-	-	-	-	-	-	-
TH	-	-	-	-	-	-	-	-	-	-
<b>BG</b>	<b>3,05</b>	<b>2,92</b>	<b>2,95</b>	<b>2,93</b>	<b>2,86</b>	<b>2,92</b>	<b>2,89</b>	<b>2,90</b>	<b>2,95</b>	<b>3,07</b>

**B** Schüler, Klassen, Lehrer und erteilte Unterrichtsstunden nach Schularten und ausgewählten Klassenstufen  
**II** Berufliche Schulen  
**9** Fachakademien/Berufsakademien  
**9T** Fachakademien/Berufsakademien in Teilzeitform  
**9Ta** Schüler

Land	2005	2006	2007	2008	2009	2010	2011	2012	2013	2014
BW	-	-	-	-	-	-	-	-	-	-
BY	318	281	284	321	446	494	608	629	713	733
BE	-	-	-	-	-	-	-	-	-	-
BB	-	-	-	-	-	-	-	-	-	-
HB	-	-	-	-	-	-	-	-	-	-
HH	-	-	-	-	-	-	-	-	-	-
HE	-	-	-	-	-	-	-	-	-	-
MV	-	-	-	-	-	-	-	-	-	-
NI	-	-	-	-	-	-	-	-	-	-
NW	-	-	-	-	-	-	-	-	-	-
RP	-	-	-	-	-	-	-	-	-	-
SL	-	-	-	-	-	-	-	-	-	-
SN	-	-	-	-	-	-	-	-	-	-
ST	-	-	-	-	-	-	-	-	-	-
SH	-	-	-	-	-	-	-	-	-	-
TH	-	-	-	-	-	-	-	-	-	-
<b>BG</b>	<b>318</b>	<b>281</b>	<b>284</b>	<b>321</b>	<b>446</b>	<b>494</b>	<b>608</b>	<b>629</b>	<b>713</b>	<b>733</b>

Anmerkung: BY: Ohne Studierende im 3. Ausbildungsabschnitt der Fachakademie für Sozialpädagogik, die ein Berufspraktikum ableisten.

**B** Schüler, Klassen, Lehrer und erteilte Unterrichtsstunden nach Schularten und ausgewählten Klassenstufen  
**II** Berufliche Schulen  
**9** Fachakademien/Berufsakademien  
**9T** Fachakademien/Berufsakademien in Teilzeitform  
**9Tb** Lehrer

Land	2005	2006	2007	2008	2009	2010	2011	2012	2013	2014
BW	-	-	-	-	-	-	-	-	-	-
BY	24	21	20	23	32	37	49	50	61	49
BE	-	-	-	-	-	-	-	-	-	-
BB	-	-	-	-	-	-	-	-	-	-
HB	-	-	-	-	-	-	-	-	-	-
HH	-	-	-	-	-	-	-	-	-	-
HE	-	-	-	-	-	-	-	-	-	-
MV	-	-	-	-	-	-	-	-	-	-
NI	-	-	-	-	-	-	-	-	-	-
NW	-	-	-	-	-	-	-	-	-	-
RP	-	-	-	-	-	-	-	-	-	-
SL	-	-	-	-	-	-	-	-	-	-
SN	-	-	-	-	-	-	-	-	-	-
ST	-	-	-	-	-	-	-	-	-	-
SH	-	-	-	-	-	-	-	-	-	-
TH	-	-	-	-	-	-	-	-	-	-
<b>BG</b>	<b>24</b>	<b>21</b>	<b>20</b>	<b>23</b>	<b>32</b>	<b>37</b>	<b>49</b>	<b>50</b>	<b>61</b>	<b>49</b>

B Schüler, Klassen, Lehrer und erteilte Unterrichtsstunden nach Schularten und ausgewählten Klassenstufen  
 II Berufliche Schulen  
 9 Fachakademien/Berufsakademien  
 9T Fachakademien/Berufsakademien in Teilzeitform  
 9Tc Erteilte Unterrichtsstunden

Land	2005	2006	2007	2008	2009	2010	2011	2012	2013	2014
BW	-	-	-	-	-	-	-	-	-	-
BY	552	465	469	538	749	849	1.123	1.150	1.386	1.071
BE	-	-	-	-	-	-	-	-	-	-
BB	-	-	-	-	-	-	-	-	-	-
HB	-	-	-	-	-	-	-	-	-	-
HH	-	-	-	-	-	-	-	-	-	-
HE	-	-	-	-	-	-	-	-	-	-
MV	-	-	-	-	-	-	-	-	-	-
NI	-	-	-	-	-	-	-	-	-	-
NW	-	-	-	-	-	-	-	-	-	-
RP	-	-	-	-	-	-	-	-	-	-
SL	-	-	-	-	-	-	-	-	-	-
SN	-	-	-	-	-	-	-	-	-	-
ST	-	-	-	-	-	-	-	-	-	-
SH	-	-	-	-	-	-	-	-	-	-
TH	-	-	-	-	-	-	-	-	-	-
<b>BG</b>	<b>552</b>	<b>465</b>	<b>469</b>	<b>538</b>	<b>749</b>	<b>849</b>	<b>1.123</b>	<b>1.150</b>	<b>1.386</b>	<b>1.071</b>

B Schüler, Klassen, Lehrer und erteilte Unterrichtsstunden nach Schularten und ausgewählten Klassenstufen  
 II Berufliche Schulen  
 9 Fachakademien/Berufsakademien  
 9T Fachakademien/Berufsakademien in Teilzeitform  
 9Td Schüler je Lehrer

Land	2005	2006	2007	2008	2009	2010	2011	2012	2013	2014
BW	-	-	-	-	-	-	-	-	-	-
BY	13,3	13,4	14,2	14,0	13,9	13,4	12,4	12,6	11,7	15,0
BE	-	-	-	-	-	-	-	-	-	-
BB	-	-	-	-	-	-	-	-	-	-
HB	-	-	-	-	-	-	-	-	-	-
HH	-	-	-	-	-	-	-	-	-	-
HE	-	-	-	-	-	-	-	-	-	-
MV	-	-	-	-	-	-	-	-	-	-
NI	-	-	-	-	-	-	-	-	-	-
NW	-	-	-	-	-	-	-	-	-	-
RP	-	-	-	-	-	-	-	-	-	-
SL	-	-	-	-	-	-	-	-	-	-
SN	-	-	-	-	-	-	-	-	-	-
ST	-	-	-	-	-	-	-	-	-	-
SH	-	-	-	-	-	-	-	-	-	-
TH	-	-	-	-	-	-	-	-	-	-
<b>BG</b>	<b>13,3</b>	<b>13,4</b>	<b>14,2</b>	<b>14,0</b>	<b>13,9</b>	<b>13,4</b>	<b>12,4</b>	<b>12,6</b>	<b>11,7</b>	<b>15,0</b>

**B** Schüler, Klassen, Lehrer und erteilte Unterrichtsstunden nach Schularten und ausgewählten Klassenstufen  
**II** Berufliche Schulen  
**9** Fachakademien/Berufsakademien  
**9T** Fachakademien/Berufsakademien in Teilzeitform  
**9Te** Erteilte Unterrichtsstunden je Schüler

Land	2005	2006	2007	2008	2009	2010	2011	2012	2013	2014
BW	-	-	-	-	-	-	-	-	-	-
BY	1,74	1,65	1,65	1,68	1,68	1,72	1,85	1,83	1,94	1,46
BE	-	-	-	-	-	-	-	-	-	-
BB	-	-	-	-	-	-	-	-	-	-
HB	-	-	-	-	-	-	-	-	-	-
HH	-	-	-	-	-	-	-	-	-	-
HE	-	-	-	-	-	-	-	-	-	-
MV	-	-	-	-	-	-	-	-	-	-
NI	-	-	-	-	-	-	-	-	-	-
NW	-	-	-	-	-	-	-	-	-	-
RP	-	-	-	-	-	-	-	-	-	-
SL	-	-	-	-	-	-	-	-	-	-
SN	-	-	-	-	-	-	-	-	-	-
ST	-	-	-	-	-	-	-	-	-	-
SH	-	-	-	-	-	-	-	-	-	-
TH	-	-	-	-	-	-	-	-	-	-
<b>BG</b>	<b>1,74</b>	<b>1,65</b>	<b>1,65</b>	<b>1,68</b>	<b>1,68</b>	<b>1,72</b>	<b>1,85</b>	<b>1,83</b>	<b>1,94</b>	<b>1,46</b>



**B Schüler, Klassen, Lehrer und erteilte Unterrichtsstunden nach Schularten und ausgewählten Klassenstufen**  
**II Berufliche Schulen**  
nachr.: **Schulen des Gesundheitswesens**  
a **Schüler**

Land	2005	2006	2007	2008	2009	2010	2011	2012	2013	2014
BW	15.958	15.792	16.038	16.048	16.252	16.545	16.914	17.143	17.208	17.218
BY	24.696	24.847	25.090	25.476	26.800	28.170	28.887	28.830	29.048	29.564
BE	5.682	5.763	5.839	5.890	5.886	5.917	5.954	5.856	5.724	5.851
BB	3.686	4.690	4.236	4.088	4.530	4.568	4.629	4.527	4.443	4.630
HB	810	811	811	820	789	779	824	892	887	781
HH	2.393	2.155	2.443	3.210	3.116	3.447	3.749	4.048	3.995	4.024
HE	9.000	9.000	9.000	9.000	9.000	9.000	9.000	11.480	11.793	10.994
MV	-	-	-	-	-	-	-	-	-	-
NI	12.133	11.339	11.356	11.366	11.357	11.228	11.307	11.290	11.241	11.007
NW	41.836	41.801	41.925	41.588	41.948	43.148	43.864	46.353	46.755	49.342
RP	5.987	5.840	5.882	5.928	7.262	7.587	7.529	7.234	7.438	7.662
SL	2.556	2.512	2.555	2.478	2.631	2.736	2.906	2.955	3.101	3.440
SN	-	-	-	-	-	-	-	-	-	-
ST	2.503	2.355	2.419	2.296	2.355	2.461	2.492	2.422	2.394	2.344
SH	3.786	5.433	5.208	5.072	5.274	5.428	5.773	5.528	5.592	5.947
TH	-	-	-	-	-	-	-	-	-	-
<b>BG</b>	<b>131.026</b>	<b>132.338</b>	<b>132.802</b>	<b>133.260</b>	<b>137.200</b>	<b>141.014</b>	<b>143.828</b>	<b>148.558</b>	<b>149.619</b>	<b>152.804</b>

Anmerkung: BY: Seit 2005 werden die Berufsfachschulen für Altenpflegehilfe zu den Berufsfachschulen des Gesundheitswesens gezählt.  
HE (bis 2011): Geschätzt. TH: Bei den anderen beruflichen Schulen enthalten.

**B Schüler, Klassen, Lehrer und erteilte Unterrichtsstunden nach Schularten und ausgewählten Klassenstufen**  
**II Berufliche Schulen**  
nachr.: **Schulen des Gesundheitswesens**  
b **Klassen**

Land	2005	2006	2007	2008	2009	2010	2011	2012	2013	2014
BW	833	837	831	849	873	879	904	911	917	927
BY	1.159	1.175	1.198	1.209	1.237	1.286	1.326	1.341	1.371	1.388
BE	269	203	288	296	301	302	304	307	307	311
BB	180	210	195	217	237	236	233	229	224	237
HB	41	41	41	42	41	47	39	43	43	41
HH	131	114	128	167	163	213	216	222	199	226
HE	-	-	-	-	-	-	-	-	599	623
MV	-	-	-	-	-	-	-	-	-	-
NI	615	615	615	611	621	622	610	612	614	612
NW	2.119	2.351	2.202	2.217	3.107	2.363	2.251	2.323	2.290	2.290
RP	321	317	329	333	415	437	441	451	459	540
SL	133	129	133	127	124	131	136	138	143	153
SN	-	-	-	-	-	-	-	-	-	-
ST	136	133	139	134	141	153	160	149	143	140
SH	194	271	257	258	279	276	300	292	290	315
TH	-	-	-	-	-	-	-	-	-	-
<b>BG</b>	<b>6.131</b>	<b>6.396</b>	<b>6.356</b>	<b>6.460</b>	<b>7.539</b>	<b>6.945</b>	<b>6.920</b>	<b>7.018</b>	<b>7.599</b>	<b>7.803</b>

Anmerkung: BY: Seit 2005 werden die Berufsfachschulen für Altenpflegehilfe zu den Berufsfachschulen des Gesundheitswesens gezählt.  
HE (bis 2011): Geschätzt. TH: Bei den anderen beruflichen Schulen enthalten.



## **Absolventen der allgemein bildenden und beruflichen Schulen**

# Inhaltsverzeichnis

<b>Gegenstand</b>	<b>Seite</b>
<b>C Absolventen der allgemein bildenden und beruflichen Schulen</b>	
<b>I Allgemein bildende Schulen</b>	
Absolventen/Abgänger	332
darunter: Schulentlassene	332
<b>Abgänger nach Beendigung der Vollzeitschulpflicht ohne Hauptschulabschluss</b>	
Abgänger nach Beendigung der Vollzeitschulpflicht ohne Hauptschulabschluss	333
darunter: aus Förderschulen mit den Förderschwerpunkten "Lernen" und "Geistige Entwicklung"	333
darunter aus Förderschulen mit sonstigen Förderschwerpunkten	334
Quote der Abgänger ohne Hauptschulabschluss	334
<b>Absolventen nach Beendigung der Vollzeitschulpflicht mit Hauptschulabschluss</b>	
Absolventen nach Beendigung der Vollzeitschulpflicht mit Hauptschulabschluss	335
darunter: Schulentlassene	335
Quote der Absolventen mit Hauptschulabschluss	336
<b>Absolventen mit mittlerem Abschluss und entsprechenden Abschlüssen</b>	
Absolventen mit mittlerem Abschluss und entsprechenden Abschlüssen	337
darunter: Schulentlassene	337
Quote der Absolventen mit mittlerem Abschluss und entsprechenden Abschlüssen	338
<b>Absolventen mit Hochschul- und Fachhochschulreife</b>	
Absolventen mit Hochschul- und Fachhochschulreife	339
Quote der Absolventen mit Hochschul- und Fachhochschulreife	339
<b>Absolventen mit Fachhochschulreife</b>	340
Quote der Absolventen mit Fachhochschulreife	340
<b>Absolventen mit Hochschulreife</b>	341
Quote der Absolventen mit Hochschulreife	341
<b>II Berufliche Schulen</b>	
<b>Absolventen/Abgänger nach Schularten</b>	
Absolventen/Abgänger insgesamt	344
Berufsschulen	344
Teilzeit-Berufsschulen	345
Berufsvorbereitungsjahr	345
Berufgrundbildungsjahr	346
Berufsaufbauschulen	346
Berufsfachschulen	347
Berufsoberschulen/Technische Oberschulen	347
Fachoberschulen	348
Fachgymnasien	348
Fachschulen	349
Fachakademie/Berufsakademien	349

# Inhaltsverzeichnis

<b>Gegenstand</b>	<b>Seite</b>
<b>C Absolventen der allgemein bildenden und beruflichen Schulen</b>	
<b>II Berufliche Schulen</b>	
<b>Absolventen der beruflichen Schulen nach den dort erworbenen allgemein bildenden Abschlüssen</b>	
Absolventen insgesamt	350
<b>Absolventen mit Hauptschulabschluss</b>	
Absolventen mit Hauptschulabschluss	350
Quote der Absolventen mit Hauptschulabschluss	351
<b>Absolventen mit mittlerem Abschluss und entsprechenden Abschlüssen</b>	
Absolventen mit mittlerem Abschluss und entsprechenden Abschlüssen	352
Quote der Absolventen mit mittlerem Abschluss und entsprechenden Abschlüssen	352
<b>Absolventen mit Hochschul- und Fachhochschulreife</b>	
Absolventen mit Hochschul- und Fachhochschulreife	353
Quote der Absolventen mit Hochschul- und Fachhochschulreife	353
Absolventen mit Fachhochschulreife	354
Quote der Absolventen mit Fachhochschulreife	354
Absolventen mit Hochschulreife	355
Quote der Absolventen mit Hochschulreife	355
<b>III Allgemein bildende und berufliche Schulen</b>	
<b>Absolventen der allgemein bildenden und beruflichen Schulen nach allgemein bildenden Abschlüssen</b>	
<b>Absolventen mit Hauptschulabschluss</b>	
Absolventen nach Beendigung der Vollzeitschulpflicht mit Hauptschulabschluss	358
Quote der Absolventen mit Hauptschulabschluss	358
<b>Absolventen mit mittlerem Abschluss und entsprechenden Abschlüssen</b>	
Absolventen mit mittlerem Abschluss und entsprechenden Abschlüssen	359
Quote der Absolventen mit mittlerem Abschluss und entsprechenden Abschlüssen	359
<b>Absolventen mit Hochschul- und Fachhochschulreife</b>	
Absolventen mit Hochschul- und Fachhochschulreife	360
Quote der Absolventen mit Hochschul- und Fachhochschulreife	360
Absolventen mit Fachhochschulreife	361
Quote der Absolventen mit Fachhochschulreife	361
Absolventen mit Hochschulreife	362
Quote der Absolventen mit Hochschulreife	362
nachrichtlich: Gleichaltrige Wohnbevölkerung (Absolventen mit Hauptschulabschluss)	363
nachrichtlich: Gleichaltrige Wohnbevölkerung (Absolventen mit mittlerem u. entspr. Abschluss)	364
nachrichtlich: Gleichaltrige Wohnbevölkerung (Absolventen m. Hochschul- u. Fachhochschulreife)	365



## **Absolventen der allgemein bildenden Schulen**

**C Abgänger und Absolventen nach Abschlussarten**  
**I Allgemein bildende Schulen**  
**1 Absolventen/Abgänger**

Land	2005	2006	2007	2008	2009	2010	2011	2012	2013	2014
BW	125.415	126.648	127.823	125.531	125.445	122.711	121.645	139.828	120.845	119.403
BY	138.202	141.959	143.676	142.722	138.339	137.416	168.713	136.489	135.994	135.387
BE	38.515	33.571	35.220	32.835	31.357	29.879	28.260	34.089	29.211	28.913
BB	35.470	34.978	30.765	25.476	23.396	19.935	16.419	20.261	17.944	18.155
HB	7.968	8.061	7.967	7.866	7.740	7.446	7.605	8.507	7.373	7.286
HH	15.388	15.690	16.414	16.179	15.360	20.262	14.134	14.625	13.874	15.379
HE	64.653	68.728	68.728	66.348	67.573	66.276	64.629	65.202	73.096	69.062
MV	23.540	24.354	20.341	20.806	13.009	10.486	9.452	9.803	10.366	10.896
NI	92.100	90.978	91.704	89.912	85.886	87.323	102.741	87.416	86.460	87.284
NW	215.726	218.925	223.414	223.452	219.075	216.136	208.987	211.433	255.240	211.072
RP	47.619	47.841	48.404	46.744	45.768	44.369	43.878	43.899	44.272	43.020
SL	11.241	11.318	11.433	11.019	13.276	9.829	9.627	9.826	9.994	9.576
SN	53.765	50.327	44.403	36.456	30.967	23.938	22.417	23.267	25.653	27.459
ST	32.684	32.396	35.724	23.726	18.505	15.021	14.058	14.452	14.122	15.211
SH	31.704	32.661	34.210	31.289	31.983	31.308	29.430	28.764	29.544	29.821
TH	29.105	28.508	24.549	20.695	17.758	14.836	13.259	13.485	14.781	15.839
<b>BG</b>	<b>963.095</b>	<b>966.943</b>	<b>964.775</b>	<b>921.056</b>	<b>885.437</b>	<b>857.171</b>	<b>875.254</b>	<b>861.346</b>	<b>888.769</b>	<b>843.763</b>

Anmerkung: Ohne Nichtschüler. ST (2007), MV (2008), SL (2009), HH (2010), BY und NI (2011), BW, BE, BB und HB (2012), HE (2013 nur 1,5) und NW (2013): Doppelentlassjahrgang. HE (2007): Vorjahresdaten. BY (2014): Vorjahresdaten bei den Gymnasien und Abendrealschulen.

**C Abgänger und Absolventen nach Abschlussarten**  
**I Allgemein bildende Schulen**  
**1 Absolventen/Abgänger**  
**1a darunter: Schulentlassene**

Land	2005	2006	2007	2008	2009	2010	2011	2012	2013	2014
BW	124.901	126.129	127.366	125.021	124.968	122.423	121.317	139.540	120.311	118.829
BY	135.294	139.095	140.629	139.748	135.310	134.319	165.684	133.267	133.171	132.830
BE	37.073	32.371	34.023	30.878	29.291	27.840	26.121	31.827	26.821	25.994
BB	34.212	33.540	29.469	24.762	22.848	19.640	16.150	19.929	17.568	17.745
HB	7.259	7.360	7.222	7.037	6.898	6.691	6.894	7.758	6.667	6.527
HH	15.388	14.834	15.400	15.330	14.481	20.262	14.134	14.625	13.874	15.379
HE	64.653	68.728	68.728	66.348	65.579	65.308	62.801	63.379	68.635	64.456
MV	23.540	24.354	20.202	20.711	12.935	10.400	9.338	9.748	10.262	10.732
NI	89.671	88.059	89.143	87.803	83.704	85.563	101.223	85.893	84.805	84.739
NW	206.928	209.645	210.973	209.785	204.371	201.543	195.827	198.825	240.836	197.289
RP	45.710	45.950	46.266	44.919	43.448	41.945	41.794	41.739	41.981	41.017
SL	10.987	11.098	11.220	10.774	13.004	9.528	9.373	9.439	9.535	9.083
SN	53.765	50.327	44.403	36.331	30.869	23.844	22.324	23.117	25.478	27.348
ST	32.559	32.278	35.659	23.690	18.461	14.989	14.024	14.400	14.047	15.114
SH	31.704	32.661	34.210	31.289	31.983	31.308	28.472	28.019	28.762	29.091
TH	28.877	27.920	24.052	20.360	17.428	14.550	13.007	13.169	14.417	15.461
<b>BG</b>	<b>942.521</b>	<b>944.349</b>	<b>938.965</b>	<b>894.786</b>	<b>855.578</b>	<b>830.153</b>	<b>848.483</b>	<b>834.674</b>	<b>857.170</b>	<b>811.634</b>

Anmerkung: Schulentlassene sind Absolventen/Abgänger, die nicht zum Erwerb einer höheren Qualifikation auf eine andere allgemein bildende Schule wechseln, sondern das allgemein bildende Schulsystem endgültig verlassen. HE (2007): Vorjahresdaten.



**C Abgänger und Absolventen nach Abschlussarten**  
**I Allgemein bildende Schulen**  
**1 Absolventen/Abgänger**  
**1.1 Abgänger nach Beendigung der Vollzeitschulpflicht ohne Hauptschulabschluss**

Land	2005	2006	2007	2008	2009	2010	2011	2012	2013	2014
BW	8.788	8.372	7.434	6.883	6.796	6.240	5.922	5.951	5.517	5.868
BY	10.878	10.463	9.862	9.043	8.187	7.579	6.983	6.459	5.992	5.892
BE	3.576	3.363	3.295	3.127	2.777	2.730	2.487	2.339	2.115	2.430
BB	3.397	3.555	3.024	2.448	1.938	1.629	1.411	1.439	1.432	1.462
HB	690	580	593	530	463	415	482	412	449	448
HH	1.771	1.802	1.684	1.349	1.213	1.224	1.020	993	697	755
HE	5.280	5.435	5.435	4.478	4.464	3.863	3.370	3.351	3.029	3.031
MV	2.548	2.768	2.113	2.063	1.617	1.434	1.345	1.266	1.155	961
NI	8.345	7.749	6.931	6.780	5.556	5.218	5.085	4.773	4.372	4.245
NW	14.691	14.383	14.516	14.254	13.339	11.925	11.114	10.627	11.190	11.692
RP	3.487	3.613	3.572	3.342	3.076	2.565	2.469	2.353	2.346	2.357
SL	998	889	847	760	710	566	487	527	509	463
SN	4.830	4.316	3.744	3.134	2.690	2.341	2.259	2.288	2.599	2.348
ST	3.845	3.486	2.768	2.573	1.982	1.844	1.738	1.668	1.479	1.528
SH	3.098	3.164	2.953	2.690	2.225	2.202	2.143	2.114	2.237	2.323
TH	2.308	2.311	1.711	1.426	1.275	1.266	1.157	1.024	1.177	1.118
<b>BG</b>	<b>78.530</b>	<b>76.249</b>	<b>70.482</b>	<b>64.880</b>	<b>58.308</b>	<b>53.041</b>	<b>49.472</b>	<b>47.584</b>	<b>46.295</b>	<b>46.921</b>

Anmerkung: Aus den Klassen 7 und 8 und nach erfolglosem Besuch des 9. Schuljahres. BE: Einschließlich Abgänger ohne Beendigung der Vollzeitschulpflicht. HB (ab 2011): Im Rahmen der Inklusion absolvieren Schülerinnen und Schüler mit Förderschwerpunkt "Geistige Entwicklung" ihre Werkstufe von Klassenstufe 10 bis 12 im beruflichen Bereich. HE (2007): Vorjahresdaten.

**C Abgänger und Absolventen nach Abschlussarten**  
**I Allgemein bildende Schulen**  
**1 Absolventen/Abgänger**  
**1.1 Abgänger nach Beendigung der Vollzeitschulpflicht ohne Hauptschulabschluss**  
**1.1.1 darunter: aus Förderschulklassen mit den Förderschwerpunkten "Lernen" und "Geistige Entwicklung"**

Land	2005	2006	2007	2008	2009	2010	2011	2012	2013	2014
BW	4.006	4.219	3.924	3.931	3.851	3.596	3.497	3.477	3.280	2.890
BY	4.583	4.498	4.378	4.009	3.789	3.507	3.253	2.691	2.623	2.524
BE	610	742	660	840	775	685	624	570	582	608
BB	1.840	2.012	1.701	1.486	1.210	1.078	925	953	967	972
HB	105	127	117	109	135	115	181	91	108	58
HH	631	728	731	469	487	513	531	522	375	-
HE	2.291	2.470	2.470	1.905	1.592	1.963	1.670	1.672	1.482	1.521
MV	1.528	1.493	1.216	1.233	1.006	992	976	936	762	536
NI	3.647	3.607	3.393	3.479	2.801	2.428	2.510	2.292	2.231	2.115
NW	6.475	6.452	6.882	6.658	6.231	5.719	5.337	5.121	5.123	5.155
RP	1.701	1.628	1.728	1.774	1.692	1.221	1.406	1.332	1.147	1.050
SL	392	332	272	270	279	256	196	235	200	201
SN	2.338	2.226	2.257	1.967	1.742	1.525	1.491	1.526	1.802	1.463
ST	2.032	2.015	1.706	1.594	1.329	1.244	1.137	1.068	929	927
SH	1.464	1.509	1.605	1.350	1.501	1.122	987	900	899	825
TH	1.059	1.108	864	738	662	610	563	492	475	415
<b>BG</b>	<b>34.702</b>	<b>35.166</b>	<b>33.904</b>	<b>31.812</b>	<b>29.082</b>	<b>26.574</b>	<b>25.284</b>	<b>23.878</b>	<b>22.985</b>	<b>21.260</b>

Anmerkung: HH (2008): Anzahl der Abgänger mit Förderschwerpunkt "Geistige Entwicklung" kann nicht ermittelt werden. HE (2007): Vorjahresdaten.

**C Abgänger und Absolventen nach Abschlussarten**  
**I Allgemein bildende Schulen**  
**1 Absolventen/Abgänger**  
**1.1 Abgänger nach Beendigung der Vollzeitschulpflicht ohne Hauptschulabschluss**  
**1.1.2 darunter: aus Förderschulklassen mit sonstigen Förderschwerpunkten**

Land	2005	2006	2007	2008	2009	2010	2011	2012	2013	2014
BW	278	269	458	404	425	354	320	326	324	792
BY	420	420	475	547	616	628	616	552	455	321
BE	44	101	335	83	104	73	91	55	62	58
BB	23	30	34	23	15	11	14	13	11	3
HB	162	152	155	167	148	119	115	108	102	108
HH	71	72	88	170	123	187	73	75	78	414
HE	283	333	333	270	752	314	272	228	259	256
MV	51	119	60	87	72	62	50	34	52	33
NI	287	329	336	329	382	414	332	340	321	315
NW	935	1.022	1.061	924	1.101	865	943	869	944	1.328
RP	347	338	152	59	70	258	48	64	261	325
SL	65	104	191	115	98	79	77	70	96	70
SN	494	307	137	80	92	72	53	46	49	46
ST	110	127	97	83	92	75	82	87	80	75
SH	46	57	61	53	-	52	90	62	47	53
TH	302	316	250	206	219	169	171	85	90	80
<b>BG</b>	<b>3.918</b>	<b>4.096</b>	<b>4.223</b>	<b>3.600</b>	<b>4.309</b>	<b>3.732</b>	<b>3.347</b>	<b>3.014</b>	<b>3.231</b>	<b>4.277</b>

Anmerkung: HE (2007): Vorjahresdaten.

**C Abgänger und Absolventen nach Abschlussarten**  
**I Allgemein bildende Schulen**  
**1 Absolventen/Abgänger**  
**1.1 Abgänger nach Beendigung der Vollzeitschulpflicht ohne Hauptschulabschluss**  
**1.1.3 Quote der Abgänger ohne Hauptschulabschluss (Anteil an der gleichaltrigen Wohnbevölkerung)**

Land	2005	2006	2007	2008	2009	2010	2011	2012	2013	2014
BW	6,9	6,3	5,9	5,6	5,5	5,2	5,1	5,1	4,7	5,0
BY	7,5	7,3	6,9	6,4	5,9	5,6	5,2	4,9	4,5	4,5
BE	10,0	9,7	10,0	10,6	10,2	10,5	9,7	9,3	8,2	9,2
BB	9,3	11,7	12,0	11,8	11,0	9,8	8,6	8,5	8,0	7,7
HB	10,6	8,9	9,2	8,4	7,5	6,7	8,0	6,8	7,3	7,3
HH	11,0	11,3	10,6	8,8	8,1	8,3	6,9	6,7	4,6	4,9
HE	7,9	8,2	8,3	7,0	7,1	6,2	5,5	5,4	4,9	4,9
MV	10,7	12,6	12,5	15,8	14,4	13,8	13,3	12,0	10,4	8,4
NI	8,8	8,2	7,4	7,3	6,1	5,9	5,8	5,5	5,0	4,9
NW	7,0	6,8	6,9	6,8	6,5	6,0	5,7	5,6	5,9	6,2
RP	7,2	7,4	7,5	7,2	6,8	5,8	5,8	5,5	5,4	5,6
SL	8,4	7,4	7,3	6,7	6,5	5,4	4,8	5,2	5,2	4,9
SN	9,4	9,0	10,0	10,5	10,1	9,5	9,3	9,0	9,6	8,3
ST	11,4	11,8	12,0	13,6	12,1	12,6	12,1	11,5	9,8	9,7
SH	9,5	9,6	9,1	8,3	7,0	7,1	7,0	6,9	7,3	7,6
TH	7,8	8,5	7,8	8,0	8,1	8,6	7,8	6,8	7,7	7,2
<b>BG</b>	<b>8,1</b>	<b>8,0</b>	<b>7,7</b>	<b>7,4</b>	<b>6,9</b>	<b>6,5</b>	<b>6,1</b>	<b>6,0</b>	<b>5,7</b>	<b>5,8</b>

Anmerkung: Ab 2006 Anteil an der gleichaltrigen Wohnbevölkerung nach dem Quotensummenverfahren. 2006 bis 2010: Quelle: Statistisches Bundesamt. Ab 2012: Die Quoten basieren auf den endgültigen Bevölkerungszahlen auf Basis des Zensus 2011 und wurden gegenüber den Vorjahren angepasst. HB (2011): Im Rahmen der Inklusion werden ab dem Schuljahr 2011/12 Schülerinnen und Schüler mit dem sonderpädagogischen Förderbedarf "Wahrnehmungs- und Entwicklungsförderung (geistige Entwicklung)" ihre Werkstufe von Klasse 10 bis 12 im beruflichen Bereich absolvieren (ohne diesen Verlagerungseffekt läge die Anzahl bei 426 und die Quote bei 7,1%).

**C Abgänger und Absolventen nach Abschlussarten**  
**I Allgemein bildende Schulen**  
**1 Absolventen/Abgänger**  
**1.2 Absolventen nach Beendigung der Vollzeitschulpflicht mit Hauptschulabschluss**

Land	2005	2006	2007	2008	2009	2010	2011	2012	2013	2014
BW	40.406	40.367	39.260	37.419	34.617	31.999	30.812	23.304	23.952	22.673
BY	46.087	46.062	44.849	40.597	36.356	34.608	33.346	33.398	30.359	29.473
BE	8.717	8.670	8.247	6.717	6.008	5.969	5.355	5.402	5.100	4.338
BB	6.329	6.462	4.828	3.552	3.539	2.832	2.764	2.474	2.645	2.616
HB	1.668	1.739	1.674	1.442	1.445	1.650	1.537	1.513	1.493	1.400
HH	3.616	3.541	3.695	3.373	2.716	2.516	2.186	2.369	1.425	2.396
HE	16.650	17.224	17.224	14.481	13.846	13.210	12.016	11.589	10.899	10.435
MV	4.086	4.480	3.029	1.640	1.366	1.188	1.043	1.157	1.179	1.331
NI	18.693	17.469	17.275	17.334	15.028	14.462	12.695	12.870	12.132	12.027
NW	49.889	47.858	48.013	45.044	41.709	38.741	36.354	34.831	34.448	32.834
RP	15.044	13.969	13.206	11.405	10.250	9.163	8.820	8.442	8.284	8.001
SL	3.890	3.670	3.815	3.333	3.026	2.700	2.583	2.644	2.555	2.448
SN	7.334	5.902	4.629	3.169	2.643	2.341	2.410	2.425	2.630	2.768
ST	2.947	4.939	4.149	3.270	2.422	2.177	1.910	1.756	1.304	1.486
SH	11.339	11.197	11.802	8.748	8.962	8.151	7.453	6.807	6.245	5.687
TH	5.027	3.946	3.183	2.717	2.193	2.141	2.000	1.854	2.209	2.256
<b>BG</b>	<b>241.722</b>	<b>237.495</b>	<b>228.878</b>	<b>204.241</b>	<b>186.126</b>	<b>173.848</b>	<b>163.284</b>	<b>152.835</b>	<b>146.859</b>	<b>142.169</b>

Anmerkung: BW: Seit dem Jahr 2013 kann der Hauptschulabschluss an Werkrealschulen auch in Klassenstufe 10 erreicht werden. HB: Einschließlich Sekundarstufe (Hauptschule nach Klassenstufe 10). HE (2007): Vorjahresdaten.

**C Abgänger und Absolventen nach Abschlussarten**  
**I Allgemein bildende Schulen**  
**1 Absolventen/Abgänger**  
**1.2 Absolventen nach Beendigung der Vollzeitschulpflicht mit Hauptschulabschluss**  
**1.2a darunter: Schulentlassene**

Land	2005	2006	2007	2008	2009	2010	2011	2012	2013	2014
BW	40.310	40.276	39.169	37.277	34.531	31.912	30.637	23.176	23.734	22.547
BY	43.721	43.668	42.349	38.174	34.020	32.296	31.329	31.312	28.664	28.025
BE	8.717	8.670	8.247	6.717	6.008	5.969	5.355	5.402	5.100	4.338
BB	6.329	6.462	4.828	3.552	3.539	2.832	2.764	2.474	2.645	2.616
HB	1.661	1.733	1.666	1.429	1.424	1.650	1.536	1.513	1.493	1.400
HH	3.616	3.488	3.654	3.373	2.716	2.516	2.186	2.369	1.425	2.396
HE	16.650	17.224	17.224	14.481	13.632	12.242	11.976	11.589	10.899	10.435
MV	4.086	4.480	2.963	1.640	1.366	1.188	1.043	1.157	1.179	1.331
NI	18.693	17.469	17.275	17.334	15.028	14.462	12.695	12.870	12.132	12.027
NW	49.882	47.854	48.009	44.970	41.598	38.615	36.219	34.541	34.089	32.334
RP	15.032	13.958	13.194	11.398	10.235	9.024	8.820	8.423	8.054	8.001
SL	3.884	3.669	3.815	3.333	3.021	2.700	2.583	2.644	2.521	2.447
SN	7.334	5.902	4.629	3.169	2.643	2.341	2.410	2.425	2.622	2.768
ST	2.947	4.939	4.149	3.270	2.422	2.177	1.904	1.751	1.299	1.476
SH	11.339	11.197	11.802	8.748	8.962	8.151	7.251	6.776	6.163	5.660
TH	5.027	3.946	3.183	2.717	2.193	2.141	2.000	1.854	2.209	2.256
<b>BG</b>	<b>239.228</b>	<b>234.935</b>	<b>226.156</b>	<b>201.582</b>	<b>183.338</b>	<b>170.216</b>	<b>160.708</b>	<b>150.276</b>	<b>144.228</b>	<b>140.057</b>

Anmerkung: Schulentlassene sind Absolventen/Abgänger, die nicht zum Erwerb einer höheren Qualifikation auf eine andere allgemein bildende Schule wechseln, sondern das allgemein bildende Schulsystem endgültig verlassen. HE (2007): Vorjahresdaten.

**C** Abgänger und Absolventen nach Abschlussarten  
**I** Allgemein bildende Schulen  
**1** Absolventen/Abgänger  
**1.2** Absolventen nach Beendigung der Vollzeitschulpflicht mit Hauptschulabschluss  
**1.2b** Quote der Absolventen mit Hauptschulabschluss (Anteil an der gleichaltrigen Wohnbevölkerung)

Land	2005	2006	2007	2008	2009	2010	2011	2012	2013	2014
<b>BW</b>	31,8	31,8	31,7	30,8	29,1	27,4	26,6	20,0	20,5	19,7
<b>BY</b>	31,9	31,0	30,6	28,9	26,5	26,0	25,4	25,3	23,0	22,6
<b>BE</b>	24,4	22,7	23,3	23,7	22,2	22,9	20,7	21,3	19,4	16,1
<b>BB</b>	17,2	18,4	16,5	16,3	20,0	17,3	16,9	14,5	14,6	13,8
<b>HB</b>	25,6	25,1	23,5	21,6	22,7	26,9	25,3	25,0	24,2	22,7
<b>HH</b>	22,5	21,9	22,2	21,6	18,0	17,0	14,7	16,0	9,3	15,6
<b>HE</b>	24,9	.	.	22,6	22,1	19,9	19,6	18,8	17,5	17,0
<b>MV</b>	17,1	17,5	13,9	10,5	11,4	11,6	10,6	11,5	10,8	11,5
<b>NI</b>	19,8	18,5	18,3	18,6	16,4	16,2	14,5	14,9	13,9	13,7
<b>NW</b>	23,7	22,6	22,5	21,4	20,2	19,3	18,7	18,5	18,1	17,2
<b>RP</b>	30,9	27,4	25,9	23,9	22,1	21,1	20,8	19,8	19,3	19,1
<b>SL</b>	32,6	28,6	30,7	29,6	28,1	26,2	25,7	26,6	26,3	25,2
<b>SN</b>	14,3	11,8	11,0	10,3	10,2	9,8	10,0	9,6	9,7	9,7
<b>ST</b>	8,7	13,7	13,8	16,3	15,0	14,9	13,6	12,4	8,8	9,5
<b>SH</b>	34,6	33,6	35,2	27,2	28,5	26,6	24,6	22,3	20,3	18,7
<b>TH</b>	17,0	14,2	14,4	15,7	15,1	16,0	14,9			
<b>BG</b>	24,9	22,7	22,7	23,5	22,3	21,4	20,5	19,2	18,2	17,6

Anmerkung: Ab 2006 Anteil an der gleichaltrigen Wohnbevölkerung nach dem Quotensummenverfahren. Die Berechnung der Quoten basiert in den Ländern BW, BE, BB, HH (2006), NI und ST (2006+2007) auf einer qualifizierten Schätzung der Altersverteilung. Ab 2012: Die Quoten basieren auf den endgültigen Bevölkerungszahlen auf Basis des Zensus 2011 und wurden gegenüber den Vorjahren angepasst. HE: Es liegen für 2006 und 2007 keine Absolventenzahlen nach Altersjahrgängen vor.

**C Abgänger und Absolventen nach Abschlussarten**  
**I Allgemein bildende Schulen**  
**1 Absolventen/Abgänger**  
**1.3 Absolventen mit mittlerem Abschluss und entsprechenden Abschlüssen**

Land	2005	2006	2007	2008	2009	2010	2011	2012	2013	2014
BW	49.530	48.748	50.654	49.250	50.638	50.150	49.227	50.655	57.262	57.043
BY	54.571	57.072	58.441	61.259	60.295	59.505	59.526	59.889	61.984	62.452
BE	13.435	8.497	10.808	9.872	9.598	8.884	8.603	9.247	9.825	9.860
BB	15.356	14.141	11.756	8.538	6.035	6.110	5.555	6.796	7.152	7.541
HB	3.210	3.268	3.283	3.320	3.297	2.707	2.737	2.694	2.659	2.654
HH	4.597	4.539	4.663	4.740	4.164	3.861	3.177	3.532	3.625	3.705
HE	25.823	27.357	27.357	27.491	29.009	27.973	27.014	28.217	30.423	29.416
MV	10.896	10.672	8.706	5.663	4.377	3.870	3.678	4.048	4.704	4.926
NI	43.181	43.584	43.880	43.648	41.716	41.347	41.338	43.118	44.168	44.288
NW	88.799	89.643	92.537	90.941	89.138	87.743	81.977	87.776	91.607	87.370
RP	17.738	18.148	18.704	18.484	18.570	18.246	18.042	19.163	19.256	19.038
SL	3.817	3.732	3.951	3.735	3.556	3.383	3.362	3.527	3.782	3.442
SN	27.623	25.969	22.182	16.229	13.516	12.034	11.079	11.783	13.077	14.150
ST	17.017	15.298	13.057	8.975	7.044	6.315	6.120	6.949	7.449	7.943
SH	10.290	10.883	11.198	11.425	11.777	11.030	10.815	11.228	11.936	12.461
TH	13.061	13.374	11.018	8.058	6.808	5.979	5.821	6.140	6.890	7.488
<b>BG</b>	<b>398.944</b>	<b>394.925</b>	<b>392.195</b>	<b>371.628</b>	<b>359.538</b>	<b>349.137</b>	<b>338.071</b>	<b>354.762</b>	<b>375.799</b>	<b>373.777</b>

Anmerkung: Ab 2012: Einschließlich Absolventen, die nur den schulischen Teil der Fachhochschulreife erworben haben. BW: Seit dem Jahr 2013 kann ein mittlerer Abschluss an Werkrealschulen in Klassenstufe 10 erreicht werden. BY: Einschließlich Wirtschaftsschulen. 2014: Vorjahresdaten bei den Abendrealschulen. HE (2007): Vorjahresdaten.

**C Abgänger und Absolventen nach Abschlussarten**  
**I Allgemein bildende Schulen**  
**1 Absolventen/Abgänger**  
**1.3 Absolventen mit mittlerem Abschluss und entsprechenden Abschlüssen**  
**1.3a darunter Schulentlassene**

Land	2005	2006	2007	2008	2009	2010	2011	2012	2013	2014
BW	49.112	48.320	50.288	48.882	50.247	49.949	49.074	50.495	56.946	56.595
BY	54.029	56.602	57.894	60.708	59.602	58.720	58.514	58.753	60.856	61.343
BE	11.993	7.297	9.611	7.915	7.532	6.845	6.464	6.985	7.435	6.941
BB	14.098	12.703	10.460	7.824	5.487	5.815	5.286	6.464	6.776	7.131
HB	2.508	2.573	2.546	2.504	2.476	1.952	2.027	1.945	1.953	1.895
HH	4.597	3.736	3.690	3.891	3.285	3.861	3.177	3.532	3.625	3.705
HE	25.823	27.357	27.357	27.491	27.229	27.973	25.226	26.394	25.962	24.810
MV	10.896	10.672	8.633	5.568	4.303	3.784	3.564	3.993	4.600	4.762
NI	40.752	40.665	41.319	41.539	39.534	39.587	39.820	41.595	42.513	41.743
NW	80.008	80.367	80.100	77.348	74.545	73.276	68.952	75.458	77.562	74.087
RP	15.841	16.268	16.578	16.666	16.265	15.961	15.958	17.022	17.195	17.035
SL	3.569	3.513	3.738	3.490	3.289	3.082	3.108	3.140	3.357	2.950
SN	27.623	25.969	22.182	16.104	13.418	11.940	10.986	11.633	12.910	14.039
ST	16.892	15.180	12.992	8.939	7.000	6.283	6.092	6.902	7.379	7.856
SH	10.290	10.883	11.198	11.425	11.777	11.030	10.059	10.514	11.236	11.758
TH	12.833	12.786	10.521	7.723	6.478	5.693	5.569	5.824	6.526	7.110
<b>BG</b>	<b>380.864</b>	<b>374.891</b>	<b>369.107</b>	<b>348.017</b>	<b>332.467</b>	<b>325.751</b>	<b>313.876</b>	<b>330.649</b>	<b>346.831</b>	<b>343.760</b>

Anmerkung: Schulentlassene sind Absolventen/Abgänger, die nicht zum Erwerb einer höheren Qualifikation auf eine andere allgemein bildende Schule wechseln, sondern das allgemein bildende Schulsystem endgültig verlassen. HE (2007): Vorjahresdaten.

**C** Abgänger und Absolventen nach Abschlussarten  
**I** Allgemein bildende Schulen  
**1** Absolventen/Abgänger  
**1.3** Absolventen mit mittlerem Abschluss und entsprechenden Abschlüssen  
**1.3b** Quote der Absolventen mit mittlerem Abschluss (Anteil an der gleichaltrigen Wohnbevölkerung)

Land	2005	2006	2007	2008	2009	2010	2011	2012	2013	2014
<b>BW</b>	39,6	38,5	39,9	39,6	41,6	41,9	42,2	43,6	48,5	48,4
<b>BY</b>	38,6	39,4	40,1	42,8	42,9	43,3	44,7	45,6	46,7	47,0
<b>BE</b>	37,5	32,1	31,9	32,6	33,9	33,9	32,4	35,9	37,2	36,6
<b>BB</b>	41,8	41,2	40,6	38,0	32,0	35,8	33,5	40,1	39,8	39,9
<b>HB</b>	48,3	48,3	48,6	50,3	51,2	43,2	44,0	43,2	41,9	42,5
<b>HH</b>	28,8	27,6	28,0	29,6	27,0	25,3	20,8	23,4	23,3	23,6
<b>HE</b>	39,2	.	.	44,0	47,1	46,2	44,3	46,0	48,7	47,0
<b>MV</b>	42,4	43,9	43,2	38,3	37,8	38,1	37,9	40,2	43,1	42,8
<b>NI</b>	46,4	46,2	46,3	46,7	45,3	45,9	47,1	49,9	50,3	50,3
<b>NW</b>	42,2	42,3	43,5	43,4	43,5	44,1	42,5	46,4	47,9	45,9
<b>RP</b>	36,8	37,4	38,5	38,2	39,3	40,9	42,0	44,9	44,7	44,4
<b>SL</b>	32,3	31,2	33,2	32,4	31,9	31,6	32,9	35,2	37,7	35,6
<b>SN</b>	50,6	51,2	51,8	50,8	51,1	50,4	46,9	48,2	49,3	50,3
<b>ST</b>	50,4	48,0	49,4	45,2	43,2	43,4	43,8	49,3	49,9	50,8
<b>SH</b>	32,2	33,1	33,8	35,1	36,9	35,5	35,6	37,2	38,7	40,4
<b>TH</b>	41,6	45,8	45,4	44,4	45,6	44,3	44,4	44,4	46,0	47,5
<b>BG</b>	41,2	38,3	38,7	41,9	42,3	42,6	42,3	44,7	46,4	45,9

Anmerkung: Ab 2006 Anteil an der gleichaltrigen Wohnbevölkerung nach dem Quotensummenverfahren. Die Berechnung der Quoten basiert in den Ländern BW, BE, BB, HH (2006), NI und ST (2006+2007) auf einer qualifizierten Schätzung der Altersverteilung. Ab 2012: Die Quoten basieren auf den endgültigen Bevölkerungszahlen auf Basis des Zensus 2011 und wurden gegenüber den Vorjahren angepasst. HE: Es liegen für 2006 und 2007 keine Absolventenzahlen nach Altersjahrgängen vor.

**C Abgänger und Absolventen nach Abschlussarten**  
**I Allgemein bildende Schulen**  
**1 Absolventen/Abgänger**  
**1.4 Absolventen mit Hochschul- und Fachhochschulreife**

Land	2005	2006	2007	2008	2009	2010	2011	2012	2013	2014
BW	26.691	29.161	30.475	31.979	33.394	34.322	35.684	59.918	34.114	33.819
BY	26.666	28.362	30.524	31.823	33.501	35.724	68.858	36.743	37.659	37.570
BE	12.787	13.041	12.870	13.119	12.974	12.296	11.815	17.101	12.171	12.285
BB	10.388	10.820	11.157	10.938	11.884	9.364	6.689	9.552	6.715	6.536
HB	2.400	2.474	2.417	2.574	2.535	2.674	2.849	3.888	2.772	2.784
HH	5.404	5.808	6.372	6.717	7.267	12.661	7.751	7.731	8.127	8.523
HE	16.900	18.712	18.712	19.898	20.254	21.230	22.229	22.045	28.745	26.180
MV	6.010	6.434	6.493	11.440	5.649	3.994	3.386	3.332	3.328	3.678
NI	21.881	22.176	23.618	22.150	23.586	26.296	43.623	26.655	25.788	26.724
NW	62.347	67.041	68.348	73.213	74.889	77.727	79.542	78.199	117.995	79.176
RP	11.350	12.111	12.922	13.513	13.872	14.395	14.547	13.941	14.386	13.624
SL	2.536	3.027	2.820	3.191	5.984	3.180	3.195	3.128	3.148	3.223
SN	13.978	14.140	13.848	13.924	12.118	7.222	6.669	6.771	7.347	8.193
ST	8.875	8.673	15.750	8.908	7.057	4.685	4.290	4.079	3.890	4.254
SH	6.977	7.417	8.257	8.426	9.019	9.925	9.019	8.615	9.126	9.350
TH	8.709	8.877	8.637	8.494	7.482	5.450	4.281	4.467	4.505	4.977
<b>BG</b>	<b>243.899</b>	<b>258.274</b>	<b>273.220</b>	<b>280.307</b>	<b>281.465</b>	<b>281.145</b>	<b>324.427</b>	<b>306.165</b>	<b>319.816</b>	<b>280.896</b>

Anmerkung: ST (2007), MV (2008), SL (2009), HH (2010), BY und NI (2011), BW, BE, BB und HB (2012), HE (2013 nur 1,5) und NW (2013): Doppelentlassjahrgang. Ab 2012: Ohne Absolventen, die nur den schulischen Teil der Fachhochschulreife erworben haben. BY (2014): Vorjahresdaten bei den Gymnasien. HE (2007): Vorjahresdaten.

**C Abgänger und Absolventen nach Abschlussarten**  
**I Allgemein bildende Schulen**  
**1 Absolventen/Abgänger**  
**1.4 Absolventen mit Hochschul- und Fachhochschulreife**  
**1.4a Quote der Absolventen mit Hochschul- und Fachhochschulreife (Anteil an der gleichaltrigen Wohnbevölkerung)**

Land	2005	2006	2007	2008	2009	2010	2011	2012	2013	2014
BW	21,9	23,4	24,0	24,8	25,9	26,7	28,4	50,0	28,9	28,5
BY	19,5	20,3	21,2	21,8	22,7	24,2	48,3	27,0	28,3	28,2
BE	34,2	34,1	33,3	34,4	35,0	36,0	38,1	63,2	44,8	44,5
BB	28,6	29,5	30,8	31,5	37,3	36,7	35,3	60,8	42,8	39,1
HB	33,9	33,7	31,7	35,1	34,9	37,4	40,7	59,2	42,6	42,4
HH	31,5	33,3	35,0	37,2	40,2	73,5	46,6	49,0	51,1	52,6
HE	26,5	28,6	27,9	29,4	29,8	31,6	34,6	34,5	45,6	41,5
MV	23,3	24,7	25,4	48,9	30,4	29,3	30,4	33,7	34,0	35,2
NI	24,9	24,4	.	23,6	24,9	27,8	47,3	30,4	29,9	30,9
NW	31,4	32,4	32,4	34,3	35,0	36,3	37,8	39,1	60,9	41,4
RP	25,0	25,8	26,8	27,8	28,6	29,9	30,9	30,4	32,2	31,4
SL	22,1	25,6	25,3	26,7	50,1	27,5	28,8	29,6	31,0	31,9
SN	24,8	25,4	26,0	27,8	29,1	23,8	25,7	28,1	30,4	31,9
ST	26,1	25,4	47,5	29,4	28,3	25,2	27,8	29,5	28,2	29,6
SH	24,0	24,3	25,9	25,8	27,4	30,1	28,1	27,9	29,8	30,8
TH	26,8	27,5	28,3	30,1	31,5	31,0	29,4	33,7	34,4	35,5
<b>BG</b>	<b>25,9</b>	<b>26,8</b>	<b>27,9</b>	<b>28,7</b>	<b>29,2</b>	<b>30,3</b>	<b>37,2</b>	<b>37,2</b>	<b>39,7</b>	<b>34,7</b>

Anmerkung: Ab 2006 Anteil an der gleichaltrigen Wohnbevölkerung nach dem Quotensummenv erfahren. 2006 bis 2010: Quelle: Statistisches Bundesamt. Ab 2012: Die Quoten basieren auf den endgültigen Bevölkerungszahlen auf Basis des Zensus 2011 und wurden gegenüber den Vorjahren angepasst. NI: Für das Jahr 2007 liegen keine Daten vor. NI ist mit Hilfe von Schätzwerten in die Quote für Deutschland eingeflossen. ST (2007), MV (2008), SL (2009), HH (2010), BY und NI (2011), BW, BE, BB und HB (2012), HE (nur 1,5) und NW (2013): Doppelentlassjahrgang.

**C Abgänger und Absolventen nach Abschlussarten**  
**I Allgemein bildende Schulen**  
**1 Absolventen/Abgänger**  
**1.4.1 Absolventen mit Fachhochschulreife**

Land	2005	2006	2007	2008	2009	2010	2011	2012	2013	2014
BW	286	334	314	306	365	313	310	380	306	288
BY	48	39	53	36	46	36	12	13	6	5
BE	-	-	-	-	-	-	-	-	-	-
BB	49	-	21	42	-	42	-	41	-	42
HB	131	85	63	-	-	-	-	-	-	-
HH	272	343	460	325	420	542	460	52	61	64
HE	1.142	1.707	1.707	1.507	1.276	1.257	1.953	394	445	300
MV	271	305	265	471	412	328	294	-	-	-
NI	1.757	1.897	1.300	1.210	1.050	1.346	1.547	-	-	-
NW	6.884	7.551	7.360	7.918	7.596	7.625	7.129	520	100	35
RP	516	589	716	782	812	713	785	-	-	-
SL	74	110	99	168	106	102	109	-	-	-
SN	-	-	-	-	-	-	-	-	-	-
ST	572	875	990	792	568	453	366	-	-	-
SH	396	421	619	500	539	538	651	-	-	-
TH	-	-	-	-	-	-	-	-	-	-
<b>BG</b>	<b>12.398</b>	<b>14.256</b>	<b>13.967</b>	<b>14.057</b>	<b>13.190</b>	<b>13.295</b>	<b>13.616</b>	<b>1.400</b>	<b>918</b>	<b>734</b>

Anmerkung: Ab 2012: Ohne Absolventen, die nur den schulischen Teil der Fachhochschulreife erworben haben. BY (2014): Vorjahresdaten bei den Gymnasien. HH: Fachoberschule an Gymnasien. HE (2007): Vorjahresdaten. SH: Jahrgangsstufe 13 des Gymnasiums ohne Abitur.

**C Abgänger und Absolventen nach Abschlussarten**  
**I Allgemein bildende Schulen**  
**1 Absolventen/Abgänger**  
**1.4.1 Absolventen mit Fachhochschulreife**  
**1.4.1a Quote der Absolventen mit Fachhochschulreife (Anteil an der gleichaltrigen Wohnbevölkerung)**

Land	2005	2006	2007	2008	2009	2010	2011	2012	2013	2014
BW	0,2	0,3	0,2	0,2	0,3	0,2	0,3	0,3	0,3	0,2
BY	0,0	0,0	0,0	0,0	0,0	0,0	0,0	0,0	0,0	0,0
BE	-	-	-	-	-	-	-	-	-	-
BB	0,1	-	0,1	0,1	-	0,1	-	0,1	-	0,2
HB	1,8	1,1	-	0,2	0,2	0,1	-	-	-	-
HH	1,6	1,9	2,4	1,7	2,3	3,0	2,6	0,2	0,2	0,3
HE	1,8	2,6	2,5	2,2	1,9	1,8	3,0	0,5	0,6	0,4
MV	1,1	1,2	1,1	2,0	2,4	2,2	2,5	-	-	-
NI	2,0	2,1	-	1,3	1,1	1,5	1,7	-	-	-
NW	3,5	3,6	3,5	3,7	3,6	3,6	3,4	0,3	0,0	0,0
RP	1,1	1,3	1,5	1,6	1,7	1,5	1,7	-	-	-
SL	0,6	0,9	0,8	1,4	0,9	0,9	1,0	-	-	-
SN	-	-	-	-	-	-	-	-	-	-
ST	1,7	2,6	3,0	2,6	2,3	2,3	2,2	-	-	-
SH	1,4	1,3	1,9	1,5	1,6	1,6	2,0	-	-	-
TH	-	-	-	-	-	-	-	-	-	-
<b>BG</b>	<b>1,3</b>	<b>1,5</b>	<b>1,4</b>	<b>1,4</b>	<b>1,4</b>	<b>1,4</b>	<b>1,5</b>	<b>0,2</b>	<b>0,1</b>	<b>0,1</b>

Anmerkung: Ab 2006 Anteil an der gleichaltrigen Wohnbevölkerung nach dem Quotensummeverfahren. 2006 bis 2010: Quelle: Statistisches Bundesamt. Ab 2012: Die Quoten basieren auf den endgültigen Bevölkerungszahlen auf Basis des Zensus 2011 und wurden gegenüber den Vorjahren angepasst. NI: Für das Jahr 2007 liegen keine Daten vor. NI ist mit Hilfe von Schätzwerten in die Quote für Deutschland eingeflossen.



**C Abgänger und Absolventen nach Abschlussarten**  
**I Allgemein bildende Schulen**  
**1 Absolventen/Abgänger**  
**1.4.2 Absolventen mit Hochschulreife**

Land	2005	2006	2007	2008	2009	2010	2011	2012	2013	2014
BW	26.405	28.827	30.161	31.673	33.029	34.009	35.374	59.538	33.808	33.531
BY	26.618	28.323	30.471	31.787	33.455	35.688	68.846	36.730	37.653	37.565
BE	12.787	13.041	12.870	13.119	12.974	12.296	11.815	17.101	12.171	12.285
BB	10.339	10.820	11.136	10.896	11.884	9.322	6.689	9.511	6.715	6.494
HB	2.269	2.389	2.354	2.574	2.535	2.674	2.849	3.888	2.772	2.784
HH	5.132	5.465	5.912	6.392	6.847	12.119	7.291	7.679	8.066	8.459
HE	15.758	17.005	17.005	18.391	18.978	19.973	20.276	21.651	28.300	25.880
MV	5.739	6.129	6.228	10.969	5.237	3.666	3.092	3.332	3.328	3.678
NI	20.124	20.279	22.318	20.940	22.536	24.950	42.076	26.655	25.788	26.724
NW	55.463	59.490	60.988	65.295	67.293	70.102	72.413	77.679	117.895	79.141
RP	10.834	11.522	12.206	12.731	13.060	13.682	13.762	13.941	14.386	13.624
SL	2.462	2.917	2.721	3.023	5.878	3.078	3.086	3.128	3.148	3.223
SN	13.978	14.140	13.848	13.924	12.118	7.222	6.669	6.771	7.347	8.193
ST	8.303	7.798	14.760	8.116	6.489	4.232	3.924	4.079	3.890	4.254
SH	6.581	6.996	7.638	7.926	8.480	9.387	8.368	8.615	9.126	9.350
TH	8.709	8.877	8.637	8.494	7.482	5.450	4.281	4.467	4.505	4.977
<b>BG</b>	<b>231.501</b>	<b>244.018</b>	<b>259.253</b>	<b>266.250</b>	<b>268.275</b>	<b>267.850</b>	<b>310.811</b>	<b>304.765</b>	<b>318.898</b>	<b>280.162</b>

Anmerkung: BY(2014): Vorjahresdaten bei den Gymnasien. HE (2007): Vorjahresdaten. ST (2007), MV (2008), SL (2009), HH (2010), BY und NI (2011), BW, BE, BB und HB (2012), HE (2013 nur 1,5) und NW (2013): Doppelentlassjahrgang.

**C Abgänger und Absolventen nach Abschlussarten**  
**I Allgemein bildende Schulen**  
**1 Absolventen/Abgänger**  
**1.4.2 Absolventen mit Hochschulreife**  
**1.4.2a Quote der Absolventen mit Hochschulreife (Anteil an der gleichaltrigen Wohnbevölkerung)**

Land	2005	2006	2007	2008	2009	2010	2011	2012	2013	2014
BW	21,7	23,1	23,8	24,6	25,6	26,5	28,2	49,7	28,6	28,3
BY	19,5	20,2	21,2	21,7	22,7	24,2	48,3	27,0	28,3	28,2
BE	34,2	34,1	33,3	34,4	35,0	36,0	38,1	63,2	44,8	44,5
BB	28,4	29,5	30,7	31,4	37,3	36,6	35,3	60,7	42,8	38,9
HB	32,0	32,6	31,7	34,9	34,7	37,3	40,7	59,2	42,6	42,4
HH	29,9	31,4	32,6	35,4	37,9	70,5	44,0	48,8	50,8	52,3
HE	24,7	26,0	25,4	27,2	28,0	29,7	31,6	34,0	45,0	41,1
MV	22,3	23,5	24,4	46,8	28,1	27,2	27,9	33,7	34,0	35,2
NI	22,9	22,4	.	22,3	23,8	26,4	45,6	30,4	29,9	30,9
NW	27,9	28,8	28,8	30,6	31,4	32,7	34,4	38,8	60,8	41,4
RP	23,9	24,5	25,3	26,2	27,0	28,4	29,3	30,4	32,2	31,4
SL	21,5	24,6	24,4	25,3	49,2	26,6	27,8	29,6	31,0	31,9
SN	24,8	25,4	26,0	27,8	29,1	23,8	25,7	28,1	30,4	31,9
ST	24,4	22,8	44,4	26,7	26,0	22,9	25,5	29,5	28,2	29,6
SH	22,6	22,9	24,0	24,3	25,8	28,5	26,1	27,9	29,8	30,8
TH	26,8	27,5	28,3	30,1	31,5	31,0	29,4	33,7	34,4	35,5
<b>BG</b>	<b>24,6</b>	<b>25,3</b>	<b>26,5</b>	<b>27,2</b>	<b>27,8</b>	<b>28,8</b>	<b>35,7</b>	<b>37,0</b>	<b>39,6</b>	<b>34,7</b>

Anmerkung: Ab 2006 Anteil an der gleichaltrigen Wohnbevölkerung nach dem Quotensummenverfahren. 2006 bis 2010: Quelle: Statistisches Bundesamt. Ab 2012: Die Quoten basieren auf den endgültigen Bevölkerungszahlen auf Basis des Zensus 2011 und wurden gegenüber den Vorjahren angepasst. NI: Für das Jahr 2007 liegen keine Daten vor. NI ist mit Hilfe von Schätzwerten in die Quote für Deutschland eingeflossen. ST (2007), MV (2008), SL (2009), HH (2010), BY und NI (2011), BW, BE, BB und HB (2012), HE (nur 1,5) und NW (2013): Doppelentlassjahrgang.



## **Absolventen der beruflichen Schulen**

**C Abgänger und Absolventen nach Abschlussarten**  
**II Berufliche Schulen**  
**1 Absolventen/Abgänger nach Schularten**

Land	2005	2006	2007	2008	2009	2010	2011	2012	2013	2014
BW	188.716	191.894	194.706	197.272	198.815	200.507	200.375	195.136	187.126	188.827
BY	133.817	131.759	131.851	129.165	131.093	136.428	139.537	135.387	130.978	131.673
BE	33.016	34.606	34.690	32.905	31.847	32.082	31.388	29.774	30.731	28.105
BB	29.739	31.083	31.491	29.628	28.908	25.457	22.626	20.157	18.153	16.554
HB	9.396	8.979	8.998	9.320	9.256	9.534	9.599	9.377	9.327	9.253
HH	28.053	28.648	27.664	28.455	28.261	26.905	22.599	21.130	21.366	20.996
HE	75.887	75.530	75.530	70.645	68.661	68.627	67.688	62.677	64.874	63.878
MV	24.553	24.357	24.556	22.618	21.828	19.612	17.248	14.176	12.164	11.920
NI	119.673	119.229	121.153	119.004	117.708	117.267	115.194	112.738	109.176	109.250
NW	253.606	259.829	270.190	270.258	273.211	285.213	284.409	266.889	260.868	258.004
RP	58.364	56.774	55.362	56.302	55.357	51.120	50.869	49.033	47.387	47.265
SL	14.451	14.493	14.186	13.879	14.628	13.967	13.969	13.393	13.093	12.599
SN	62.949	63.673	62.158	58.678	55.444	51.642	46.049	40.714	36.977	34.814
ST	33.666	32.904	32.709	29.488	27.815	26.294	22.942	20.328	18.201	16.737
SH	39.677	40.536	43.295	46.939	46.918	49.397	36.264	34.827	34.786	33.997
TH	34.523	33.450	32.055	30.668	28.495	26.396	24.181	22.041	18.866	17.321
<b>BG</b>	<b>1.140.086</b>	<b>1.147.744</b>	<b>1.160.594</b>	<b>1.145.224</b>	<b>1.138.245</b>	<b>1.140.448</b>	<b>1.104.937</b>	<b>1.047.777</b>	<b>1.014.073</b>	<b>1.001.193</b>

Anmerkung: Ohne Nichtschüler. HH: Ab 2011 ohne Abbrecher aus davorliegenden Ausbildungsjahren. SH: Wert für 2008 wurde korrigiert. Ab 2011 ohne Abbrecher. BG (2008): Summe wurde korrigiert.

**C Abgänger und Absolventen nach Abschlussarten**  
**II Berufliche Schulen**  
**1 Absolventen/Abgänger nach Schularten**  
**1.1 Berufsschulen**

Land	2005	2006	2007	2008	2009	2010	2011	2012	2013	2014
BW	87.386	87.184	87.269	83.982	83.019	82.842	83.221	79.248	75.973	76.067
BY	91.573	90.976	91.519	89.446	90.750	92.856	94.849	90.117	87.179	88.590
BE	20.929	21.573	21.147	20.103	19.589	19.566	19.530	17.813	18.536	15.977
BB	20.826	21.463	21.333	19.732	19.831	18.145	16.189	14.211	12.568	10.795
HB	5.975	5.637	5.759	5.907	5.908	6.113	6.381	6.006	6.124	6.273
HH	16.949	17.138	17.586	18.950	18.783	17.975	15.364	14.544	15.116	14.586
HE	49.115	48.091	48.091	43.479	41.429	41.000	40.000	35.934	38.182	36.684
MV	18.369	18.055	18.128	16.601	16.091	14.535	12.637	9.998	8.446	8.066
NI	63.932	63.212	63.550	62.527	62.884	58.224	56.971	55.963	55.332	55.684
NW	161.944	162.953	167.425	168.038	175.177	182.020	180.579	166.209	163.495	161.139
RP	29.688	29.060	28.296	29.667	29.663	27.154	27.776	26.632	25.477	25.043
SL	9.171	8.749	8.538	8.210	8.662	8.382	8.458	8.214	8.006	7.719
SN	39.374	38.931	38.009	35.531	33.030	30.803	27.347	23.064	20.716	19.711
ST	21.941	20.925	20.701	18.643	17.516	17.208	15.402	13.220	11.460	10.391
SH	27.314	27.654	29.342	30.733	30.703	32.535	23.779	22.474	22.870	22.088
TH	20.436	19.269	18.445	17.406	16.927	15.400	14.403	12.447	10.432	9.552
<b>BG</b>	<b>684.922</b>	<b>680.870</b>	<b>685.138</b>	<b>668.955</b>	<b>669.962</b>	<b>664.758</b>	<b>642.886</b>	<b>596.094</b>	<b>579.912</b>	<b>568.365</b>

Anmerkung: Ohne Nichtschüler. HE (2007): Vorjahresdaten. HH: Ab 2011 ohne Abbrecher aus davorliegenden Ausbildungsjahren. SH: Wert für 2008 wurde korrigiert. Ab 2011 ohne Abbrecher. BG (2008): Summe wurde korrigiert.

**C Abgänger und Absolventen nach Abschlussarten**  
**II Berufliche Schulen**  
**1 Absolventen/Abgänger nach Schularten**  
**1.1 Berufsschulen**  
**1.1.1 Teilzeit-Berufsschulen**

Land	2005	2006	2007	2008	2009	2010	2011	2012	2013	2014
BW	73.563	73.464	74.927	76.935	78.536	78.727	79.277	75.391	72.213	71.990
BY	82.220	82.891	83.659	82.341	84.205	86.500	88.827	83.945	80.879	82.082
BE	15.194	16.891	16.639	16.229	16.445	16.194	16.432	15.012	15.486	13.198
BB	20.826	21.463	21.333	19.732	19.831	18.145	16.189	14.211	12.568	10.795
HB	5.063	4.823	4.985	5.117	5.191	5.313	5.568	5.179	5.227	5.209
HH	11.802	11.923	12.576	13.943	14.397	14.366	12.665	11.923	12.503	11.983
HE	39.962	39.151	39.151	37.196	35.951	36.095	35.327	32.219	34.175	32.927
MV	13.809	13.652	13.607	12.934	12.822	11.628	10.205	8.166	6.756	6.239
NI	46.084	45.516	46.461	46.159	47.457	49.812	48.896	48.335	47.840	48.679
NW	141.829	142.145	147.092	147.690	153.587	160.773	159.885	147.203	145.100	142.671
RP	25.838	25.574	24.989	26.488	26.683	24.543	25.502	24.655	23.414	22.906
SL	6.472	5.984	5.978	6.163	6.762	6.441	6.756	6.567	6.494	6.149
SN	27.641	27.255	28.109	27.267	26.747	25.424	22.693	18.846	16.333	15.288
ST	16.366	16.027	16.184	15.029	14.453	14.773	13.321	11.429	9.741	8.768
SH	25.154	25.470	26.936	28.566	28.540	30.577	22.249	20.893	21.321	20.397
TH	16.808	15.771	15.337	14.711	14.394	13.191	12.349	11.161	9.582	8.603
<b>BG</b>	<b>568.631</b>	<b>568.000</b>	<b>577.963</b>	<b>576.500</b>	<b>586.001</b>	<b>592.502</b>	<b>576.141</b>	<b>535.135</b>	<b>519.632</b>	<b>507.884</b>

Anmerkung: HH: Ab 2011 ohne Abbrecher aus davorliegenden Ausbildungsjahren. HE: (2007) Vorjahresdaten. SH: Wert für 2008 wurde korrigiert. Ab 2011 ohne Abbrecher. BG (2008): Summe wurde korrigiert.

**C Abgänger und Absolventen nach Abschlussarten**  
**II Berufliche Schulen**  
**1 Absolventen/Abgänger nach Schularten**  
**1.1 Berufsschulen**  
**1.1.2 Berufsvorbereitungsjahr**

Land	2005	2006	2007	2008	2009	2010	2011	2012	2013	2014
BW	13.549	13.427	12.048	6.751	4.202	3.820	3.692	3.588	3.518	3.830
BY	5.095	4.725	4.586	4.057	3.858	3.801	3.493	3.538	3.609	4.017
BE	5.722	4.671	4.495	3.859	3.132	3.357	3.088	2.790	3.041	2.771
BB	-	-	-	-	-	-	-	-	-	-
HB	899	799	765	776	699	776	813	827	897	1.064
HH	5.147	5.215	5.010	5.007	4.386	3.609	2.699	2.621	2.613	2.603
HE	5.226	4.949	4.949	3.776	3.539	3.392	3.538	3.715	3.905	3.660
MV	4.560	4.403	4.521	3.667	3.269	2.907	2.432	1.832	1.690	1.827
NI	6.651	6.624	6.562	6.687	6.712	8.412	8.075	7.628	7.492	7.005
NW	5.915	5.497	5.228	5.265	4.945	4.438	4.223	3.914	3.983	3.948
RP	3.850	3.486	3.307	3.179	2.980	2.611	2.274	1.977	2.063	2.137
SL	467	624	501	455	483	468	395	375	444	435
SN	8.379	8.092	6.884	5.663	4.811	4.166	3.682	3.465	3.696	3.589
ST	3.933	3.189	2.623	2.057	1.752	1.501	1.324	1.245	1.249	1.199
SH	1.858	1.861	1.963	1.796	1.811	1.624	1.283	1.290	1.364	1.458
TH	3.628	3.498	3.108	2.695	2.533	2.209	2.054	1.286	850	949
<b>BG</b>	<b>74.879</b>	<b>71.060</b>	<b>66.550</b>	<b>55.690</b>	<b>49.112</b>	<b>47.091</b>	<b>43.065</b>	<b>40.091</b>	<b>40.414</b>	<b>40.492</b>

Anmerkung: HE (2007): Vorjahresdaten. NI: Einschließlich Berufseinsteigerklassen. SN: Einschließlich berufsvorbereitende Maßnahmen der Bundesagentur für Arbeit. HH: Ab 2011 ohne Abbrecher aus davorliegenden Ausbildungsjahren. SH: Wert für 2008 wurde korrigiert. Ab 2011 ohne Abbrecher. BG (2008): Summe wurde korrigiert.

**C Abgänger und Absolventen nach Abschlussarten**  
**II Berufliche Schulen**  
**1 Absolventen/Abgänger nach Schularten**  
**1.1 Berufsschulen**  
**1.1.3 Berufsgrundbildungsjahr (Vollzeitform)**

Land	2005	2006	2007	2008	2009	2010	2011	2012	2013	2014
BW	274	293	294	296	281	295	252	269	242	247
BY	4.258	3.360	3.274	3.048	2.687	2.555	2.529	2.634	2.691	2.491
BE	13	11	13	15	12	15	10	11	9	8
BB	-	-	-	-	-	-	-	-	-	-
HB	13	15	9	14	18	24	-	-	-	-
HH	-	-	-	-	-	-	-	-	-	-
HE	3.927	3.991	3.991	2.507	1.939	1.513	1.135	-	102	97
MV	-	-	-	-	-	-	-	-	-	-
NI	11.197	11.072	10.527	9.681	8.715	-	-	-	-	-
NW	14.200	15.311	15.105	15.083	16.645	16.809	16.471	15.092	14.412	14.520
RP	-	-	-	-	-	-	-	-	-	-
SL	2.232	2.141	2.059	1.592	1.417	1.473	1.307	1.272	1.068	1.135
SN	3.354	3.584	3.016	2.601	1.472	1.213	972	753	687	834
ST	1.642	1.709	1.894	1.557	1.311	934	757	546	470	424
SH	302	323	443	371	352	334	247	291	185	233
TH	-	-	-	-	-	-	-	-	-	-
<b>BG</b>	<b>41.412</b>	<b>41.810</b>	<b>40.625</b>	<b>36.765</b>	<b>34.849</b>	<b>25.165</b>	<b>23.680</b>	<b>20.868</b>	<b>19.866</b>	<b>19.989</b>

Anmerkung: HE (2007): Vorjahresdaten. SH: Ab 2011 ohne Abbrecher.

**C Abgänger und Absolventen nach Abschlussarten**  
**II Berufliche Schulen**  
**1 Absolventen/Abgänger nach Schularten**  
**1.2 Berufsaufbauschulen**

Land	2005	2006	2007	2008	2009	2010	2011	2012	2013	2014
BW	669	650	593	523	481	609	534	485	420	349
BY	-	-	-	-	-	-	-	-	-	-
BE	-	-	-	-	-	-	-	-	-	-
BB	-	-	-	-	-	-	-	-	-	-
HB	-	-	-	-	-	-	-	-	-	-
HH	-	-	-	-	-	-	-	-	-	-
HE	-	-	-	-	-	-	-	-	-	-
MV	-	-	-	-	-	-	-	-	-	-
NI	-	-	-	-	-	-	-	-	-	-
NW	-	-	-	-	-	-	-	-	-	-
RP	-	-	-	-	-	-	-	-	-	-
SL	-	-	-	-	-	-	-	-	-	-
SN	-	-	-	-	-	-	-	-	-	-
ST	-	-	-	-	-	-	-	-	-	-
SH	-	-	-	-	-	-	-	-	-	-
TH	-	-	-	-	-	-	-	-	-	-
<b>BG</b>	<b>669</b>	<b>650</b>	<b>593</b>	<b>523</b>	<b>481</b>	<b>609</b>	<b>534</b>	<b>485</b>	<b>420</b>	<b>349</b>

**C Abgänger und Absolventen nach Abschlussarten**  
**II Berufliche Schulen**  
**1 Absolventen/Abgänger nach Schularten**  
**1.3 Berufsfachschulen**

Land	2005	2006	2007	2008	2009	2010	2011	2012	2013	2014
BW	77.289	80.341	82.698	88.140	90.145	90.798	88.501	85.728	80.911	81.422
BY	11.355	11.585	11.277	10.393	9.655	9.643	9.274	8.927	8.546	7.965
BE	6.216	6.435	6.880	6.383	6.086	6.162	5.532	5.630	5.795	5.375
BB	4.274	4.568	5.184	4.959	4.237	2.851	2.321	1.993	1.612	1.560
HB	2.232	2.077	2.104	2.120	2.069	2.010	1.784	1.844	1.790	1.626
HH	7.091	7.754	6.723	5.834	5.516	5.040	3.794	3.270	2.917	2.999
HE	11.190	11.543	11.543	11.689	11.037	10.226	9.733	8.936	8.197	8.182
MV	3.441	3.769	3.807	3.471	3.451	2.714	2.433	2.172	2.057	2.145
NI	35.847	37.594	37.888	37.415	34.928	37.380	34.982	32.646	31.229	30.911
NW	57.982	62.351	59.002	56.541	55.872	55.757	54.430	50.653	48.253	47.750
RP	20.884	19.220	18.644	18.274	17.287	15.615	14.476	13.290	12.542	12.364
SL	2.112	1.680	1.615	1.736	1.749	1.549	1.619	1.405	1.373	1.243
SN	13.021	14.857	15.037	13.786	12.613	11.319	9.915	8.717	8.130	7.343
ST	7.165	7.511	7.968	7.035	6.444	5.493	4.469	4.372	4.211	3.756
SH	6.681	7.019	7.825	10.041	10.018	9.849	6.926	6.558	5.986	5.748
TH	9.597	9.459	9.185	8.601	7.122	6.456	5.733	5.600	4.901	4.233
<b>BG</b>	<b>276.377</b>	<b>287.763</b>	<b>287.380</b>	<b>286.418</b>	<b>278.229</b>	<b>272.862</b>	<b>255.922</b>	<b>241.741</b>	<b>228.450</b>	<b>224.622</b>

Anmerkung: HH: Ab 2011 ohne Abbrecher aus davorliegenden Ausbildungsjahren. HE (2007): Vorjahresdaten. SH: Ab 2011 ohne Abbrecher.

**C Abgänger und Absolventen nach Abschlussarten**  
**II Berufliche Schulen**  
**1 Absolventen/Abgänger nach Schularten**  
**1.4 Berufsoberschulen/Technische Oberschulen**

Land	2005	2006	2007	2008	2009	2010	2011	2012	2013	2014
BW	671	755	730	716	789	825	1.137	1.201	1.301	1.213
BY	7.740	7.026	6.978	6.845	7.153	8.361	8.559	8.947	8.213	7.837
BE	70	291	373	464	501	516	643	615	585	464
BB	-	-	-	-	-	-	-	-	-	-
HB	-	25	21	31	58	69	68	79	77	62
HH	-	-	-	-	-	-	-	-	76	160
HE	-	-	-	-	-	-	-	-	-	-
MV	-	-	-	-	-	-	-	-	-	-
NI	289	358	415	396	340	353	359	362	271	206
NW	-	-	-	-	-	-	-	-	-	-
RP	2.097	2.875	2.909	2.904	3.257	3.258	3.097	2.941	2.718	2.528
SL	-	-	-	-	-	-	-	-	-	-
SN	-	-	-	-	-	-	-	-	-	-
ST	-	-	-	-	-	-	-	-	-	-
SH	382	438	453	439	428	595	550	600	656	748
TH	-	-	-	-	-	-	-	-	-	-
<b>BG</b>	<b>11.249</b>	<b>11.768</b>	<b>11.879</b>	<b>11.795</b>	<b>12.526</b>	<b>13.977</b>	<b>14.413</b>	<b>14.745</b>	<b>13.897</b>	<b>13.218</b>

Anmerkung: SH: Ab 2011 ohne Abbrecher.

**C Abgänger und Absolventen nach Abschlussarten**  
**II Berufliche Schulen**  
**1 Absolventen/Abgänger nach Schularten**  
**1.5 Fachgymnasien**

Land	2005	2006	2007	2008	2009	2010	2011	2012	2013	2014
BW	13.882	14.289	14.673	15.502	15.738	16.392	17.257	18.801	19.166	20.083
BY	-	-	-	-	-	-	-	-	-	-
BE	681	775	1.028	703	634	618	587	557	635	799
BB	1.259	1.351	1.588	1.406	1.396	1.061	819	727	910	952
HB	119	155	153	215	189	225	309	367	302	297
HH	1.071	1.098	999	1.057	1.103	1.112	871	747	742	666
HE	3.141	3.254	3.254	3.071	3.292	3.388	3.680	4.007	4.258	4.291
MV	1.117	1.102	1.160	1.113	908	962	710	611	514	480
NI	5.427	4.978	6.235	5.751	6.300	6.618	6.759	7.364	6.631	6.604
NW	-	-	7.827	8.066	8.687	9.386	9.990	10.399	10.857	11.137
RP	1.830	1.881	1.982	1.997	1.710	1.786	1.936	2.263	2.418	2.456
SL	124	140	177	220	239	309	365	421	402	430
SN	3.014	2.995	2.715	3.044	3.063	2.682	2.195	2.095	1.775	1.624
ST	1.166	1.238	1.240	1.232	1.227	882	573	387	394	398
SH	2.301	2.486	2.685	2.782	2.922	3.272	2.243	2.274	2.370	2.343
TH	1.258	1.344	1.333	1.321	1.199	1.134	867	743	720	751
<b>BG</b>	<b>36.390</b>	<b>37.086</b>	<b>47.049</b>	<b>47.480</b>	<b>48.607</b>	<b>49.827</b>	<b>49.161</b>	<b>51.763</b>	<b>52.094</b>	<b>53.311</b>

Anmerkung: HH: Ab 2011 ohne Abbrecher aus davorliegenden Ausbildungsjahren. HE (2007): Vorjahresdaten. SH: Ab 2011 ohne Abbrecher.

**C Abgänger und Absolventen nach Abschlussarten**  
**II Berufliche Schulen**  
**1 Absolventen/Abgänger nach Schularten**  
**1.6 Fachoberschule**

Land	2005	2006	2007	2008	2009	2010	2011	2012	2013	2014
BW	-	-	-	-	-	-	-	-	-	-
BY	11.988	12.391	13.027	13.081	14.185	15.662	16.330	16.811	16.334	16.025
BE	3.316	3.489	3.090	3.323	3.100	3.077	2.865	2.653	2.267	2.131
BB	2.258	2.438	2.243	2.204	2.147	1.858	1.602	1.346	1.164	1.212
HB	748	704	636	655	645	727	647	684	619	649
HH	1.517	1.172	1.123	1.173	1.217	1.248	1.143	1.087	939	813
HE	9.068	9.415	9.415	9.077	9.348	9.825	10.110	10.012	9.910	9.822
MV	884	693	698	607	582	588	511	439	365	269
NI	7.934	7.976	7.969	8.269	8.505	9.652	10.405	10.499	9.941	9.943
NW	15.854	16.178	18.508	20.750	19.342	22.298	22.249	21.679	21.040	20.523
RP	356	-	-	-	-	-	-	-	367	559
SL	2.384	3.205	3.182	3.240	3.439	3.158	3.105	2.960	2.684	2.558
SN	4.128	4.279	4.067	3.961	4.056	3.860	3.436	3.155	2.420	2.283
ST	1.880	1.895	1.923	1.694	1.763	1.624	1.353	1.151	1.018	977
SH	1.165	1.102	1.137	1.101	1.117	1.215	955	1.006	1.053	993
TH	1.729	1.745	1.710	1.786	1.585	1.602	1.254	1.180	872	764
<b>BG</b>	<b>65.209</b>	<b>66.682</b>	<b>68.728</b>	<b>70.921</b>	<b>71.031</b>	<b>76.394</b>	<b>75.965</b>	<b>74.662</b>	<b>70.993</b>	<b>69.521</b>

Anmerkung: HH: Ab 2011 ohne Abbrecher aus davorliegenden Ausbildungsjahren. HE (2007): Vorjahresdaten. SH: Ab 2011 ohne Abbrecher.



**C Abgänger und Absolventen nach Abschlussarten**  
**II Berufliche Schulen**  
**1 Absolventen/Abgänger nach Schularten**  
**1.7 Fachschulen**

Land	2005	2006	2007	2008	2009	2010	2011	2012	2013	2014
BW	8.819	8.675	8.743	8.409	8.643	9.041	9.725	9.673	9.355	9.693
BY	8.473	7.019	6.036	5.953	6.228	6.776	7.370	7.307	7.387	7.615
BE	1.804	2.043	2.172	1.929	1.937	2.143	2.231	2.506	2.913	3.359
BB	1.122	1.263	1.143	1.327	1.297	1.542	1.695	1.880	1.899	2.035
HB	322	381	325	392	387	390	410	397	415	346
HH	1.425	1.486	1.233	1.441	1.642	1.530	1.427	1.482	1.576	1.772
HE	3.373	3.227	3.227	3.329	3.555	4.188	4.165	3.788	4.327	4.899
MV	742	738	763	826	796	813	957	956	782	960
NI	6.244	5.111	5.096	4.646	4.751	5.040	5.718	5.904	5.772	5.902
NW	17.826	18.347	17.428	16.863	14.133	15.752	17.161	17.949	17.223	17.455
RP	3.509	3.738	3.531	3.460	3.440	3.307	3.584	3.907	3.865	4.315
SL	660	719	674	473	539	569	422	393	628	649
SN	3.412	2.611	2.330	2.356	2.682	2.978	3.156	3.683	3.936	3.853
ST	1.514	1.335	877	884	865	1.087	1.145	1.198	1.118	1.215
SH	1.834	1.837	1.853	1.843	1.730	1.931	1.811	1.915	1.851	2.077
TH	1.503	1.633	1.382	1.554	1.662	1.804	1.924	2.071	1.941	2.021
<b>BG</b>	<b>62.582</b>	<b>60.163</b>	<b>56.813</b>	<b>55.685</b>	<b>54.287</b>	<b>58.891</b>	<b>62.901</b>	<b>65.009</b>	<b>64.988</b>	<b>68.166</b>

Anmerkung: HH: Ab 2011 ohne Abbrecher aus davorliegenden Ausbildungsjahren. HE (2007): Vorjahresdaten. SH: Ab 2011 ohne Abbrecher.

**C Abgänger und Absolventen nach Abschlussarten**  
**II Berufliche Schulen**  
**1 Absolventen/Abgänger nach Schularten**  
**1.8 Fachakademien/Berufsakademien**

Land	2005	2006	2007	2008	2009	2010	2011	2012	2013	2014
BW	-	-	-	-	-	-	-	-	-	-
BY	2.688	2.762	3.014	3.447	3.122	3.130	3.155	3.278	3.319	3.641
BE	-	-	-	-	-	-	-	-	-	-
BB	-	-	-	-	-	-	-	-	-	-
HB	-	-	-	-	-	-	-	-	-	-
HH	-	-	-	-	-	-	-	-	-	-
HE	-	-	-	-	-	-	-	-	-	-
MV	-	-	-	-	-	-	-	-	-	-
NI	-	-	-	-	-	-	-	-	-	-
NW	-	-	-	-	-	-	-	-	-	-
RP	-	-	-	-	-	-	-	-	-	-
SL	-	-	-	-	-	-	-	-	-	-
SN	-	-	-	-	-	-	-	-	-	-
ST	-	-	-	-	-	-	-	-	-	-
SH	-	-	-	-	-	-	-	-	-	-
TH	-	-	-	-	-	-	-	-	-	-
<b>BG</b>	<b>2.688</b>	<b>2.762</b>	<b>3.014</b>	<b>3.447</b>	<b>3.122</b>	<b>3.130</b>	<b>3.155</b>	<b>3.278</b>	<b>3.319</b>	<b>3.641</b>

**C Abgänger und Absolventen nach Abschlussarten**  
**II Berufliche Schulen**  
**2 Absolventen der beruflichen Schulen nach dort erworbenen allgemein bildenden Abschlüssen**

Land	2005	2006	2007	2008	2009	2010	2011	2012	2013	2014
BW	45.601	45.798	49.072	49.756	51.215	53.003	54.386	53.391	52.067	51.570
BY	33.453	34.687	34.814	33.514	34.608	37.579	39.170	42.570	41.961	40.743
BE	7.907	7.521	7.105	7.164	7.445	7.819	7.592	7.769	7.820	7.742
BB	8.582	8.303	8.417	7.554	7.469	6.836	6.055	5.224	4.869	4.629
HB	2.273	2.236	2.292	1.910	1.883	2.239	2.101	2.228	2.221	2.091
HH	5.765	5.048	5.392	5.057	4.932	5.326	4.801	4.048	5.100	4.750
HE	20.353	20.581	20.581	19.651	19.270	19.502	20.324	19.819	20.000	19.908
MV	3.723	3.559	4.097	3.841	3.183	2.950	2.524	1.895	1.754	1.201
NI	34.126	34.733	39.809	34.770	35.350	42.898	43.346	41.984	41.756	42.386
NW	63.736	65.162	67.589	71.403	75.467	78.942	76.099	54.443	51.330	58.542
RP	11.630	10.499	12.857	13.553	13.278	13.916	13.648	13.143	10.386	10.742
SL	4.292	4.621	4.817	5.006	4.959	4.782	4.800	4.462	4.253	4.295
SN	12.116	10.149	9.462	9.030	8.931	7.830	7.719	7.132	6.498	6.049
ST	7.869	7.595	7.707	6.678	6.467	5.888	5.319	4.640	4.418	4.320
SH	10.085	11.743	11.071	10.946	10.399	11.658	12.023	10.038	9.980	9.811
TH	7.166	7.508	6.936	6.365	5.805	5.558	4.729	4.353	3.612	3.566
<b>BG</b>	<b>278.677</b>	<b>279.743</b>	<b>292.018</b>	<b>286.198</b>	<b>290.661</b>	<b>306.726</b>	<b>304.636</b>	<b>277.139</b>	<b>268.025</b>	<b>272.345</b>

Anmerkung: Ohne Nichtschüler. SH: Bis 2007 einschließlich der Abbrecher.

**C Abgänger und Absolventen nach Abschlussarten**  
**II Berufliche Schulen**  
**2 Absolventen der beruflichen Schulen nach dort erworbenen allgemein bildenden Abschlüssen**  
**2.1 Absolventen mit Hauptschulabschluss**

Land	2005	2006	2007	2008	2009	2010	2011	2012	2013	2014
BW	6.613	5.812	5.748	5.496	4.034	3.935	3.776	3.596	3.256	3.266
BY	5.175	6.154	5.486	4.593	4.376	4.306	4.017	3.916	3.871	3.519
BE	1.544	1.473	1.415	1.220	1.275	1.355	1.335	1.294	1.323	1.319
BB	2.462	2.271	2.239	1.838	1.872	1.813	1.749	1.517	1.375	1.045
HB	340	426	356	354	344	562	418	380	344	304
HH	824	870	865	602	542	542	470	490	515	495
HE	2.911	2.669	2.669	1.909	1.783	1.636	1.694	1.852	2.090	1.962
MV	1.030	984	1.272	1.069	987	882	704	710	599	262
NI	3.035	2.850	2.895	2.817	2.743	4.507	4.388	4.043	3.888	3.722
NW	5.844	5.897	5.659	6.159	9.036	9.144	8.813	8.591	8.795	9.220
RP	1.296	624	1.755	1.772	1.566	1.602	1.303	1.168	1.196	1.248
SL	357	518	505	540	446	452	469	348	360	390
SN	5.281	3.081	2.696	2.332	2.078	1.373	1.583	1.616	1.566	1.426
ST	1.772	1.534	1.190	915	818	628	665	690	691	676
SH	1.995	2.696	2.045	1.839	1.554	1.217	1.260	1.064	1.201	1.221
TH	1.171	1.292	1.106	864	670	614	575	468	386	380
<b>BG</b>	<b>41.650</b>	<b>39.151</b>	<b>37.901</b>	<b>34.319</b>	<b>34.124</b>	<b>34.568</b>	<b>33.219</b>	<b>31.743</b>	<b>31.456</b>	<b>30.455</b>

Anmerkung: HE (2007): Vorjahresdaten.

**C** Abgänger und Absolventen nach Abschlussarten  
**II** Berufliche Schulen  
**2.1** Absolventen mit Hauptschulabschluss  
**2.1a** Quoten der Absolventen mit Hauptschulabschluss (Anteil an der gleichaltrigen Wohnbevölkerung)

Land	2005	2006	2007	2008	2009	2010	2011	2012	2013	2014
BW	5,2	4,6	4,5	4,4	3,2	3,2	3,1	3,0	2,7	2,7
BY	3,6	4,3	3,8	3,2	3,0	3,0	2,8	2,8	2,8	2,5
BE	4,3	4,0	3,8	3,4	3,8	4,1	4,6	4,4	4,6	4,4
BB	6,7	6,5	6,6	5,7	6,5	7,0	7,5	7,6	7,4	5,9
HB	5,2	6,1	5,1	5,1	5,1	8,1	6,3	5,8	5,4	4,6
HH	5,1	5,2	5,1	3,5	3,3	3,3	2,8	4,1	3,1	3,0
HE	4,4	-	-	-	2,8	2,6	2,8	3,0	3,4	3,1
MV	4,3	3,9	5,4	5,3	6,3	6,4	5,9	6,2	5,4	2,3
NI	3,2	3,1	3,1	3,0	2,9	5,0	4,9	4,7	4,5	4,2
NW	2,8	2,8	2,7	2,9	4,3	4,4	4,3	4,3	4,5	4,7
RP	2,7	4,0	3,6	3,7	3,3	3,5	3,0	2,7	2,8	2,9
SL	3,0	.	.	.	.	.	.	.	.	.
SN	10,3	5,8	5,4	5,5	6,0	4,0	5,5	6,0	5,8	5,1
ST	5,2	4,7	3,8	3,4	3,5	3,0	3,8	4,3	4,3	4,2
SH	6,1	8,7	6,5	5,7	4,9	3,8	4,0	3,5	3,9	4,0
TH	4,0	4,2	3,9	3,4	3,2	3,4	3,6	3,1	2,5	2,4
<b>BG</b>	4,3	3,9	3,6	3,4	3,7	3,9	3,8	3,8	3,7	3,6

Anmerkung: Ab 2006 Anteil an der gleichaltrigen Wohnbevölkerung nach dem Quotensummenverfahren. Die Berechnung der Quoten basiert in den Ländern BW, BE und BB auf einer qualifizierten Schätzung der Altersverteilung. Ab 2012: Die Quoten basieren auf den endgültigen Bevölkerungszahlen auf Basis des Zensus 2011 und wurden gegenüber den Vorjahren angepasst. HE (2006-2008): Es liegen keine Absolventenzahlen nach Alterjahrgängen vor. SL: Die Daten zur Altersverteilung für die beruflichen Schulen liegen nicht vor und können auch nicht geschätzt werden.

**C Abgänger und Absolventen nach Abschlussarten**  
**II Berufliche Schulen**  
**2 Absolventen der beruflichen Schulen nach dort erworbenen allgemein bildenden Abschlüssen**  
**2.2 Absolventen mit mittlerem Abschluss und entsprechenden Abschlüssen**

Land	2005	2006	2007	2008	2009	2010	2011	2012	2013	2014
BW	12.079	12.507	14.020	14.554	14.772	14.383	13.862	12.852	12.248	11.453
BY	8.254	8.717	8.451	8.325	7.889	8.162	9.470	12.048	12.295	11.599
BE	2.379	1.728	1.606	1.651	1.782	1.937	1.746	1.789	2.127	2.119
BB	2.164	2.361	2.436	2.219	2.053	2.083	1.919	1.650	1.564	1.471
HB	848	740	894	650	598	673	663	726	872	871
HH	2.529	2.050	2.325	2.109	1.991	2.065	1.865	1.501	2.352	1.802
HE	4.580	4.943	4.943	5.482	4.810	4.433	4.270	4.135	3.587	3.589
MV	636	673	889	1.003	628	484	454	319	311	164
NI	16.302	16.967	21.070	16.523	16.350	20.155	19.062	18.192	18.379	19.204
NW	16.226	17.218	19.618	23.314	24.885	26.615	22.370	19.039	16.174	24.173
RP	4.791	4.165	4.161	4.093	3.703	3.742	3.404	2.941	2.700	2.543
SL	1.377	1.490	1.518	1.468	1.394	1.314	1.313	1.157	1.093	1.055
SN	154	448	734	362	448	422	749	504	674	673
ST	3.075	3.078	3.353	2.977	2.736	2.720	2.655	2.315	2.203	2.231
SH	3.912	4.258	4.284	4.251	3.716	4.577	4.604	4.400	4.163	3.907
TH	2.178	2.256	1.889	1.469	1.277	1.216	1.025	891	799	806
<b>BG</b>	<b>81.484</b>	<b>83.599</b>	<b>92.191</b>	<b>90.450</b>	<b>89.032</b>	<b>94.981</b>	<b>89.431</b>	<b>84.459</b>	<b>81.541</b>	<b>87.660</b>

Anmerkung: HE (2007): Vorjahresdaten.

**C Abgänger und Absolventen nach Abschlussarten**  
**II Berufliche Schulen**  
**2 Absolventen der beruflichen Schulen nach dort erworbenen allgemein bildenden Abschlüssen**  
**2.2 Absolventen mit mittlerem Abschluss und entsprechenden Abschlüssen**  
**2.2a Quoten der Absolventen mit mittlerem Abschluss (Anteil an der gleichaltrigen Wohnbevölkerung)**

Land	2005	2006	2007	2008	2009	2010	2011	2012	2013	2014
BW	9,7	9,9	11,0	11,4	11,8	11,6	11,4	10,8	10,3	9,5
BY	5,8	6,0	5,8	5,7	5,3	5,5	6,5	8,5	8,7	8,2
BE	6,6	4,3	4,1	4,2	4,7	5,1	5,2	5,7	6,8	6,7
BB	5,9	6,8	7,1	6,7	6,5	7,2	7,6	7,7	8,2	8,3
HB	12,8	10,2	12,0	8,9	8,3	9,2	9,6	15,6	12,5	12,8
HH	15,8	11,9	13,1	11,5	11,1	11,6	10,4	11,5	13,5	9,9
HE	6,9	-	-	-	7,3	7,0	6,8	10,1	5,8	5,7
MV	2,5	2,7	3,6	4,3	2,8	2,4	2,5	2,2	2,4	1,3
NI	17,5	18,8	22,9	17,9	17,6	21,8	20,7	21,1	20,9	21,8
NW	7,7	8,2	9,3	11,0	11,7	12,6	10,7	9,5	8,2	12,4
RP	9,9	8,7	8,6	8,4	7,7	8,0	7,5	6,6	6,2	5,8
SL	11,6	.	.	.	.	.	.	-	-	-
SN	0,3	0,8	1,3	0,7	0,9	0,9	1,7	1,5	2,0	2,1
ST	9,1	9,2	10,3	9,6	9,6	10,6	11,7	12,2	12,4	13,2
SH	12,3	13,7	13,5	13,2	11,4	14,3	14,7	14,5	13,7	12,7
TH	6,9	7,2	6,1	5,4	5,4	5,8	5,6	5,5	4,9	5,0
<b>BG</b>	<b>8,4</b>	<b>7,9</b>	<b>8,8</b>	<b>8,7</b>	<b>9,3</b>	<b>10,3</b>	<b>9,8</b>	<b>10,2</b>	<b>9,5</b>	<b>10,3</b>

Anmerkung: Ab 2006 Anteil an der gleichaltrigen Wohnbevölkerung nach dem Quotensummenverfahren. Die Berechnung der Quoten basiert in den Ländern BW, BE und BB auf eine qualifizierte Schätzung der Altersverteilung. Ab 2012: Die Quoten basieren auf den endgültigen Bevölkerungszahlen auf Basis des Zensus 2011 und wurden gegenüber den Vorjahren angepasst. HE (2006-2008): Es liegen keine Absolventenzahlen nach Alterjahrgängen vor. SL: Die Daten zur Altersverteilung für die beruflichen Schulen liegen nicht vor und können auch nicht geschätzt werden.

**C Abgänger und Absolventen nach Abschlussarten**  
**II Berufliche Schulen**  
**2 Absolventen der beruflichen Schulen nach dort erworbenen allgemein bildenden Abschlüssen**  
**2.3 Absolventen mit Hochschul- und Fachhochschulreife**

Land	2005	2006	2007	2008	2009	2010	2011	2012	2013	2014
BW	26.909	27.479	29.304	29.706	32.409	34.685	36.748	36.943	36.563	36.851
BY	20.024	19.816	20.877	20.596	22.343	25.111	25.683	26.606	25.795	25.625
BE	3.984	4.320	4.084	4.293	4.388	4.527	4.511	4.686	4.370	4.304
BB	3.956	3.671	3.742	3.497	3.544	2.940	2.387	2.057	1.930	2.113
HB	1.085	1.070	1.042	906	941	1.004	1.020	1.122	1.005	916
HH	2.412	2.128	2.202	2.346	2.399	2.719	2.466	2.057	2.233	2.453
HE	12.862	12.969	12.969	12.260	12.677	13.433	14.360	13.832	14.323	14.357
MV	2.057	1.902	1.936	1.769	1.568	1.584	1.366	866	844	775
NI	14.789	14.916	15.844	15.430	16.257	18.236	19.896	19.749	19.489	19.460
NW	41.666	42.047	42.312	41.930	41.546	43.183	44.916	26.813	26.361	25.149
RP	5.543	5.710	6.941	7.688	8.009	8.572	8.941	9.034	6.490	6.951
SL	2.558	2.613	2.794	2.998	3.119	3.016	3.018	2.957	2.800	2.850
SN	6.681	6.620	6.032	6.336	6.405	6.035	5.387	5.012	4.258	3.950
ST	3.022	2.983	3.164	2.786	2.913	2.540	1.999	1.635	1.524	1.413
SH	4.178	4.789	4.742	4.856	5.129	5.864	6.159	4.574	4.616	4.683
TH	3.817	3.960	3.941	4.032	3.858	3.728	3.129	2.994	2.427	2.380
<b>BG</b>	<b>155.543</b>	<b>156.993</b>	<b>161.926</b>	<b>161.429</b>	<b>167.505</b>	<b>177.177</b>	<b>181.986</b>	<b>160.937</b>	<b>155.028</b>	<b>154.230</b>

Anmerkung: Ab 2012: Ohne Absolventen, die nur den schulischen Teil der Fachhochschulreife erworben haben. HE (2007): Vorjahresdaten.

**C Abgänger und Absolventen nach Abschlussarten**  
**II Berufliche Schulen**  
**2 Absolventen der beruflichen Schulen nach dort erworbenen allgemein bildenden Abschlüssen**  
**2.3 Absolventen mit Hochschul- und Fachhochschulreife**  
**2.3a Quote der Absolventen mit Hochschul- und Fachhochschulreife (Anteil an der gleichaltrigen Wohnbevölkerung)**

Land	2005	2006	2007	2008	2009	2010	2011	2012	2013	2014
BW	22,1	21,9	23,1	23,1	25,1	26,8	28,6	29,4	29,3	29,7
BY	14,6	13,8	14,0	14,0	15,0	17,0	17,4	18,4	18,1	18,0
BE	10,7	10,7	9,9	10,4	10,7	11,3	11,8	13,2	12,3	12,3
BB	10,9	10,3	10,7	10,6	12,0	11,7	11,3	11,0	11,5	12,4
HB	15,3	12,5	11,9	11,5	11,8	13,1	13,1	14,9	13,6	12,6
HH	14,0	11,5	11,2	11,6	12,3	13,3	11,8	10,1	10,9	12,4
HE	20,2	19,6	19,3	18,1	18,7	19,9	21,9	21,3	22,2	22,3
MV	8,0	7,6	7,9	7,4	7,0	8,0	7,8	6,1	5,5	6,5
NI	16,9	16,7	17,5	16,8	17,5	19,6	21,6	22,4	22,2	22,3
NW	21,0	20,3	20,1	19,7	19,5	20,3	21,3	13,2	13,1	12,7
RP	12,2	11,9	14,6	16,0	16,6	17,9	18,8	19,4	14,0	15,3
SL	22,3	22,0	23,5	25,2	26,1	25,8	27,0	27,9	26,4	28,0
SN	11,8	11,9	11,0	12,0	13,1	14,2	14,9	16,1	14,5	13,9
ST	8,9	9,0	9,7	9,3	10,1	9,9	9,0	8,5	8,6	8,6
SH	14,4	16,2	15,4	15,3	16,1	18,2	19,3	14,8	15,0	15,3
TH	11,7	12,6	12,8	13,6	13,8	14,9	14,3	15,5	14,1	14,4
<b>BG</b>	<b>16,5</b>	<b>16,2</b>	<b>16,5</b>	<b>16,5</b>	<b>17,3</b>	<b>18,7</b>	<b>19,7</b>	<b>18,4</b>	<b>18,0</b>	<b>18,1</b>

Anmerkung: Ab 2006 Anteil an der gleichaltrigen Wohnbevölkerung nach dem Quotensummenverfahren. 2006 bis 2010: Quelle: Statistisches Bundesamt.  
2Ab 2012: Die Quoten basieren auf den endgültigen Bevölkerungszahlen auf Basis des Zensus 2011 und wurden gegenüber den Vorjahren angepasst.

**C Abgänger und Absolventen nach Abschlussarten**  
**II Berufliche Schulen**  
**2 Absolventen der beruflichen Schulen nach dort erworbenen allgemein bildenden Abschlüssen**  
**2.3 Absolventen mit Hochschul- und Fachhochschulreife**  
**2.3.1 Absolventen mit Fachhochschulreife**

Land	2005	2006	2007	2008	2009	2010	2011	2012	2013	2014
BW	14.364	14.587	16.032	16.042	18.330	20.332	21.494	20.545	19.838	19.859
BY	17.678	17.301	18.395	17.870	18.682	20.843	21.052	21.406	20.872	20.931
BE	3.290	3.605	3.263	3.228	3.354	3.444	3.340	3.581	3.204	3.096
BB	2.994	2.688	2.575	2.436	2.416	2.093	1.770	1.554	1.264	1.500
HB	932	857	838	648	653	689	618	635	603	544
HH	1.832	1.485	1.626	1.772	1.737	2.039	1.800	1.408	1.600	1.809
HE	10.015	9.999	9.999	9.501	9.858	10.313	11.086	10.209	10.536	10.517
MV	1.048	882	905	810	758	728	781	373	428	345
NI	10.578	10.270	10.476	10.493	10.830	12.669	14.087	13.417	13.455	13.629
NW	35.970	36.089	35.850	35.278	34.726	35.593	36.718	18.412	17.462	16.073
RP	4.241	3.759	4.982	5.674	5.949	6.338	6.538	6.296	3.617	4.104
SL	2.441	2.480	2.624	2.810	2.883	2.726	2.676	2.576	2.428	2.442
SN	3.963	3.955	3.671	3.665	3.720	3.702	3.521	3.230	2.535	2.382
ST	2.045	2.031	2.149	1.793	1.934	1.809	1.526	1.309	1.200	1.085
SH	2.333	2.733	2.552	2.704	2.770	3.169	3.498	1.863	1.730	1.695
TH	2.592	2.661	2.655	2.760	2.693	2.627	2.313	2.277	1.749	1.674
<b>BG</b>	<b>116.316</b>	<b>115.382</b>	<b>118.592</b>	<b>117.484</b>	<b>121.293</b>	<b>129.114</b>	<b>132.818</b>	<b>109.091</b>	<b>102.521</b>	<b>101.685</b>

Anmerkung: Ab 2012: Ohne Absolventen, die nur den schulischen Teil der Fachhochschulreife erworben haben. HE (2007): Vorjahresdaten.

**C Abgänger und Absolventen nach Abschlussarten**  
**II Berufliche Schulen**  
**2 Absolventen der beruflichen Schulen nach dort erworbenen allgemein bildenden Abschlüssen**  
**2.3 Absolventen mit Hochschul- und Fachhochschulreife**  
**2.3.1 Absolventen mit Fachhochschulreife**  
**2.3.1a Quote der Absolventen mit Fachhochschulreife (Anteil an der gleichaltrigen Wohnbevölkerung)**

Land	2005	2006	2007	2008	2009	2010	2011	2012	2013	2014
BW	11,8	11,5	12,6	12,5	14,2	15,8	16,8	16,3	15,8	15,8
BY	12,9	12,1	12,4	12,2	12,6	14,1	14,3	14,9	14,7	14,7
BE	8,8	8,3	7,5	7,8	8,1	8,6	8,7	9,9	8,9	8,6
BB	8,2	7,6	7,5	7,6	8,5	8,5	8,3	7,9	7,0	8,3
HB	13,2	9,7	9,2	8,3	8,3	9,3	7,8	8,1	7,9	7,2
HH	10,7	8,0	8,1	8,6	8,9	9,8	8,4	6,4	7,4	8,9
HE	15,7	15,0	14,8	14,0	14,5	15,3	16,9	15,7	16,3	16,2
MV	4,1	3,7	3,8	3,5	3,4	3,4	3,9	2,0	2,6	2,3
NI	12,1	11,5	11,6	11,5	11,7	13,7	15,3	15,2	15,3	15,5
NW	18,1	17,4	17,0	16,6	16,3	16,8	17,5	9,0	8,7	8,1
RP	9,4	8,0	10,4	11,8	12,4	13,2	13,8	13,5	7,7	8,9
SL	21,3	20,9	22,0	23,6	24,2	23,4	23,9	24,2	22,7	24,0
SN	7,0	7,1	6,7	7,0	7,7	8,6	8,9	9,3	7,7	7,7
ST	6,0	6,2	6,7	6,2	6,8	7,1	6,7	6,5	6,4	6,3
SH	8,0	9,4	8,3	8,6	8,8	9,9	11,0	6,1	5,6	5,5
TH	8,0	8,5	8,7	9,3	9,6	10,2	9,8	10,8	9,2	9,2
<b>BG</b>	<b>12,4</b>	<b>11,9</b>	<b>12,1</b>	<b>12,0</b>	<b>12,6</b>	<b>13,7</b>	<b>14,4</b>	<b>12,3</b>	<b>11,8</b>	<b>11,8</b>

Anmerkung: Ab 2006 Anteil an der gleichaltrigen Wohnbevölkerung nach dem Quotensummenverfahren. Ab 2012: Die Quoten basieren auf den endgültigen Bevölkerungszahlen auf Basis des Zensus 2011 und wurden gegenüber den Vorjahren angepasst. 2006 bis 2010: Quelle: Statistisches Bundesamt.

**C Abgänger und Absolventen nach Abschlussarten**  
**II Berufliche Schulen**  
**2 Absolventen der beruflichen Schulen nach dort erworbenen allgemein bildenden Abschlüssen**  
**2.3 Absolventen mit Hochschul- und Fachhochschulreife**  
**2.3.2 Absolventen mit Hochschulreife**

Land	2005	2006	2007	2008	2009	2010	2011	2012	2013	2014
BW	12.545	12.892	13.272	13.664	14.079	14.353	15.254	16.398	16.725	16.992
BY	2.346	2.515	2.482	2.726	3.661	4.268	4.631	5.200	4.923	4.694
BE	694	715	821	1.065	1.034	1.083	1.171	1.105	1.166	1.208
BB	962	983	1.167	1.061	1.128	847	617	503	666	613
HB	153	213	204	258	288	315	402	487	402	372
HH	580	643	576	574	662	680	666	649	633	644
HE	2.847	2.970	2.970	2.759	2.819	3.120	3.274	3.623	3.787	3.840
MV	1.009	1.020	1.031	959	810	856	585	493	416	430
NI	4.211	4.646	5.368	4.937	5.427	5.567	5.809	6.332	6.034	5.831
NW	5.696	5.958	6.462	6.652	6.820	7.590	8.198	8.401	8.899	9.076
RP	1.302	1.951	1.959	2.014	2.060	2.234	2.403	2.738	2.873	2.847
SL	117	133	170	188	236	290	342	381	372	408
SN	2.718	2.665	2.361	2.671	2.685	2.333	1.866	1.782	1.723	1.568
ST	977	952	1.015	993	979	731	473	326	324	328
SH	1.845	2.056	2.190	2.152	2.359	2.695	2.661	2.711	2.886	2.988
TH	1.225	1.299	1.286	1.272	1.165	1.101	816	717	678	706
<b>BG</b>	<b>39.227</b>	<b>41.611</b>	<b>43.334</b>	<b>43.945</b>	<b>46.212</b>	<b>48.063</b>	<b>49.168</b>	<b>51.846</b>	<b>52.507</b>	<b>52.545</b>

Anmerkung: HE (2007): Vorjahresdaten.

**C Abgänger und Absolventen nach Abschlussarten**  
**II Berufliche Schulen**  
**2 Absolventen der beruflichen Schulen nach dort erworbenen allgemein bildenden Abschlüssen**  
**2.3 Absolventen mit Hochschul- und Fachhochschulreife**  
**2.3.2 Absolventen mit Hochschulreife**  
**2.3.2a Quote der Absolventen mit Hochschulreife (Anteil an der gleichaltrigen Wohnbevölkerung)**

Land	2005	2006	2007	2008	2009	2010	2011	2012	2013	2014
BW	10,3	10,4	10,5	10,6	10,9	11,0	11,8	13,1	13,5	13,9
BY	1,7	1,7	1,7	1,8	2,4	2,9	3,1	3,6	3,4	3,3
BE	1,9	2,4	2,5	2,6	2,5	2,7	3,1	3,3	3,4	3,7
BB	2,6	2,7	3,2	3,0	3,5	3,2	3,0	3,1	4,4	4,1
HB	2,2	2,8	2,7	3,2	3,6	3,8	5,3	6,8	5,7	5,3
HH	3,4	3,5	3,1	3,0	3,4	3,5	3,5	3,7	3,5	3,5
HE	4,5	4,6	4,5	4,1	4,1	4,6	5,0	5,6	5,9	6,1
MV	3,9	4,0	4,1	3,9	3,6	4,5	3,9	4,1	2,9	4,2
NI	4,8	5,2	5,9	5,3	5,8	5,9	6,3	7,2	6,9	6,8
NW	2,9	2,9	3,1	3,1	3,2	3,5	3,9	4,1	4,5	4,6
RP	2,9	3,8	4,1	4,2	4,3	4,6	5,0	5,9	6,3	6,4
SL	1,0	1,1	1,4	1,6	2,0	2,4	3,2	3,6	3,7	4,0
SN	4,8	4,8	4,3	5,1	5,4	5,7	6,0	6,7	6,8	6,2
ST	2,9	2,8	3,0	3,1	3,3	2,8	2,4	2,0	2,2	2,2
SH	6,3	6,9	7,1	6,7	7,3	8,3	8,3	8,8	9,4	9,8
TH	3,8	4,1	4,1	4,3	4,2	4,7	4,5	4,7	4,9	5,2
<b>BG</b>	<b>4,2</b>	<b>4,3</b>	<b>4,5</b>	<b>4,5</b>	<b>4,7</b>	<b>5,0</b>	<b>5,4</b>	<b>6,0</b>	<b>6,2</b>	<b>6,3</b>

Anmerkung: Ab 2006 Anteil an der gleichaltrigen Wohnbevölkerung nach dem Quotensummenv erfahren. 2006 bis 2010: Quelle: Statistisches Bundesamt.  
Ab 2012: Die Quoten basieren auf den endgültigen Bevölkerungszahlen auf Basis des Zensus 2011 und wurden gegenüber den Vorjahren angepasst.





## **Absolventen der allgemein bildenden und beruflichen Schulen**

**C Abgänger und Absolventen nach Abschlussarten**  
**III Allgemein bildende und berufliche Schulen**  
**1 Absolventen der allgemein bildenden und beruflichen Schulen nach allgemein bildenden Abschlüssen**  
**1.1 Absolventen mit Hauptschulabschluss**

Land	2005	2006	2007	2008	2009	2010	2011	2012	2013	2014
BW	47.019	46.179	45.008	42.915	38.651	35.934	34.588	26.900	27.208	25.939
BY	51.262	52.216	50.335	45.190	40.732	38.914	37.363	37.314	34.230	32.992
BE	10.261	10.143	9.662	7.937	7.283	7.324	6.690	6.696	6.423	5.657
BB	8.791	8.733	7.067	5.390	5.411	4.645	4.513	3.991	4.020	3.661
HB	2.008	2.165	2.030	1.796	1.789	2.212	1.955	1.893	1.837	1.704
HH	4.440	4.411	4.560	3.975	3.258	3.058	2.656	2.859	1.940	2.891
HE	19.561	19.893	19.893	16.390	15.629	14.846	13.710	13.441	12.989	12.397
MV	5.116	5.464	4.301	2.709	2.353	2.070	1.747	1.867	1.778	1.593
NI	21.728	20.319	20.170	20.151	17.771	18.969	17.083	16.913	16.020	15.749
NW	55.733	53.755	53.672	51.203	50.745	47.885	45.167	43.422	43.243	42.054
RP	16.340	14.593	14.961	13.177	11.816	10.765	10.123	9.610	9.480	9.249
SL	4.247	4.188	4.320	3.873	3.472	3.152	3.052	2.992	2.915	2.838
SN	12.615	8.983	7.325	5.501	4.721	3.714	3.993	4.041	4.196	4.194
ST	4.719	6.473	5.339	4.185	3.240	2.805	2.575	2.446	1.995	2.162
SH	13.334	13.893	13.847	10.587	10.516	9.368	8.713	7.871	7.446	6.908
TH	6.198	5.238	4.289	3.581	2.863	2.755	2.575	2.322	2.595	2.636
<b>BG</b>	<b>283.372</b>	<b>276.646</b>	<b>266.779</b>	<b>238.560</b>	<b>220.250</b>	<b>208.416</b>	<b>196.503</b>	<b>184.578</b>	<b>178.315</b>	<b>172.624</b>

Anmerkung: Ohne Nichtschüler. HE (2007): Vorjahresdaten.

**C Abgänger und Absolventen nach Abschlussarten**  
**III Allgemein bildende und berufliche Schulen**  
**1 Absolventen der allgemein bildenden und beruflichen Schulen nach allgemein bildenden Abschlüssen**  
**1.1 Absolventen mit Hauptschulabschluss**  
**1.1a Quote der Absolventen mit Hauptschulabschluss (Anteil an der gleichaltrigen Wohnbevölkerung)**

Land	2005	2006	2007	2008	2009	2010	2011	2012	2013	2014
BW	37,0	36,4	36,2	35,2	32,3	30,6	29,7	23,0	23,2	22,4
BY	35,5	35,4	34,4	32,1	29,5	29,0	28,2	28,2	25,8	25,1
BE	28,7	26,7	27,1	27,1	26,0	27,0	25,4	25,7	24,0	20,5
BB	23,9	24,8	23,0	22,0	26,4	24,3	24,4	22,1	22,0	19,6
HB	30,8	31,2	28,6	26,7	27,8	35,0	31,6	30,8	29,5	27,3
HH	27,6	27,1	27,3	25,1	21,3	20,3	17,4	20,1	12,4	18,6
HE	29,3	-	-	22,6	24,9	22,6	22,3	21,8	20,9	20,1
MV	21,4	21,4	19,3	15,8	17,7	18,0	16,5	17,7	16,2	13,8
NI	23,0	21,6	21,4	21,6	19,4	21,2	19,3	19,5	18,3	18,0
NW	26,5	25,4	25,2	24,3	24,5	23,7	22,9	22,8	22,6	21,9
RP	33,5	31,4	29,5	27,6	25,3	24,6	23,8	22,5	22,1	22,0
SL	35,5	28,6	30,7	29,6	28,1	26,2	25,7	26,6	26,3	25,2
SN	24,5	17,5	16,4	15,8	16,1	13,8	15,5	15,6	15,5	14,8
ST	14,0	18,4	17,6	19,8	18,5	18,0	17,3	16,6	13,1	13,7
SH	40,7	42,3	41,7	33,0	33,4	30,5	28,6	25,8	24,2	22,6
TH	21,0	18,4	18,3	19,2	18,3	19,4	18,5	16,3	17,2	16,7
<b>BG</b>	<b>29,2</b>	<b>26,5</b>	<b>26,3</b>	<b>26,9</b>	<b>26,0</b>	<b>25,2</b>	<b>24,3</b>	<b>23,0</b>	<b>21,9</b>	<b>21,2</b>

Anmerkung: Ab 2006 Anteil an der gleichaltrigen Wohnbevölkerung nach dem Quotensummenverfahren. Die Berechnung der Quoten basiert in den Ländern BW, BE, BB, HH (2006 Allg.), NI (Allg.) und ST (2006+2007 Allg.) auf einer qualifizierten Schätzung der Altersverteilung. Ab 2012: Die Quoten basieren auf den endgültigen Bevölkerungszahlen auf Basis des Zensus 2011 und wurden gegenüber den Vorjahren angepasst. HE: Es liegen für 2006 und 2007 keine Absolventenzahlen nach Altersjahrgängen vor. HE: Absolventen nach Altersjahrgängen sind für die Berufsschulen nicht darstellbar. SL: Liegt für die beruflichen Schulen nicht vor und kann nicht geschätzt werden.

**C Abgänger und Absolventen nach Abschlussarten**  
**III Allgemein bildende und berufliche Schulen**  
**1 Absolventen der allgemein bildenden und beruflichen Schulen nach allgemein bildenden Abschlüssen**  
**1.2 Absolventen mit mittlerem Abschluss und entsprechenden Abschlüssen**

Land	2005	2006	2007	2008	2009	2010	2011	2012	2013	2014
BW	61.609	61.255	64.674	63.804	65.410	64.533	63.089	63.507	69.510	68.496
BY	62.825	65.789	66.892	69.584	68.184	67.667	68.996	71.937	74.279	74.051
BE	15.814	10.225	12.414	11.523	11.380	10.821	10.349	11.036	11.952	11.979
BB	17.520	16.502	14.192	10.757	8.088	8.193	7.474	8.446	8.716	9.012
HB	4.058	4.008	4.177	3.970	3.895	3.380	3.400	3.420	3.531	3.525
HH	7.126	6.589	6.988	6.849	6.155	5.926	5.042	5.033	5.977	5.507
HE	30.403	32.300	32.300	32.973	33.819	32.406	31.284	32.352	34.010	33.005
MV	11.532	11.345	9.595	6.666	5.005	4.354	4.132	4.367	5.015	5.090
NI	59.483	60.551	64.950	60.171	58.066	61.502	60.400	61.310	62.547	63.492
NW	105.025	106.861	112.155	114.255	114.023	114.358	104.347	106.815	107.781	111.543
RP	22.529	22.313	22.865	22.577	22.273	21.988	21.446	22.104	21.956	21.581
SL	5.194	5.222	5.469	5.203	4.950	4.697	4.675	4.684	4.875	4.497
SN	27.777	26.417	22.916	16.591	13.964	12.456	11.828	12.287	13.751	14.823
ST	20.092	18.376	16.410	11.952	9.780	9.035	8.775	9.264	9.652	10.174
SH	14.202	15.141	15.482	15.676	15.493	15.607	15.419	15.628	16.099	16.368
TH	15.239	15.630	12.907	9.527	8.085	7.195	6.846	7.031	7.689	8.294
<b>BG</b>	<b>480.428</b>	<b>478.524</b>	<b>484.386</b>	<b>462.078</b>	<b>448.570</b>	<b>444.118</b>	<b>427.502</b>	<b>439.221</b>	<b>457.340</b>	<b>461.437</b>

Anmerkung: Ohne Nichtschüler. Die Zahl der erworbenen allgemein bildenden Abschlüsse ist über mehrere Jahre hinweg nicht doppelzählungsfrei. HE (2007): Vorjahresdaten.

**C Abgänger und Absolventen nach Abschlussarten**  
**III Allgemein bildende und berufliche Schulen**  
**1 Absolventen der allgemein bildenden und beruflichen Schulen nach allgemein bildenden Abschlüssen**  
**1.2 Absolventen mit mittlerem Abschluss und entsprechenden Abschlüssen**  
**1.2a Quote der Absolventen mit mittlerem Abschluss (Anteil an der gleichaltrigen Wohnbevölkerung)**

Land	2005	2006	2007	2008	2009	2010	2011	2012	2013	2014
BW	49,3	48,4	51,0	51,1	53,3	53,5	53,5	54,4	58,9	58,0
BY	44,5	45,5	45,9	48,5	48,2	48,9	51,1	54,1	55,5	55,2
BE	44,2	36,4	36,0	36,8	38,6	39,1	37,6	41,6	44,0	43,3
BB	47,7	48,0	47,7	44,7	38,5	43,0	41,1	47,8	48,0	48,2
HB	61,1	58,5	60,6	59,2	59,5	52,4	53,6	58,8	54,5	55,3
HH	44,6	39,4	41,1	41,1	38,0	36,9	31,2	34,9	36,8	33,6
HE	46,1	-	-	44,0	54,4	53,2	51,1	56,0	54,4	52,7
MV	44,9	46,6	46,8	42,6	40,6	40,4	40,5	42,4	45,5	44,1
NI	64,0	65,0	69,2	64,6	62,9	67,7	67,8	71,1	71,3	72,2
NW	50,0	50,5	52,8	54,4	55,2	56,7	53,2	55,9	56,1	58,3
RP	46,7	46,1	47,1	46,7	47,0	48,9	49,5	51,6	50,9	50,3
SL	43,9	31,2	33,2	32,4	31,9	31,6	32,9	35,2	37,7	35,6
SN	50,9	52,0	53,2	51,5	52,0	51,3	48,6	49,6	51,3	52,4
ST	59,5	57,2	59,7	54,8	52,8	54,0	55,6	61,5	62,4	64,0
SH	44,5	46,8	47,3	48,2	48,3	49,8	50,3	51,6	52,4	53,1
TH	48,5	53,0	51,5	49,8	51,0	50,1	49,9	50,0	50,9	52,4
<b>BG</b>	<b>49,6</b>	<b>46,2</b>	<b>47,5</b>	<b>50,6</b>	<b>51,6</b>	<b>52,9</b>	<b>52,1</b>	<b>54,9</b>	<b>56,0</b>	<b>56,2</b>

Anmerkung: Ab 2006 Anteil an der gleichaltrigen Wohnbevölkerung nach dem Quotensummenverfahren. Die Berechnung der Quoten basiert in den Ländern BW, BE, BB, HH (2006 Allg.), NI (Allg.) und ST (2006+2007 Allg.) auf einer qualifizierten Schätzung der Altersverteilung. HE: Es liegen für 2006 und 2007 keine Absolventenzahlen nach Altersjahrgängen vor. Ab 2012: Die Quoten basieren auf den endgültigen Bevölkerungszahlen auf Basis des Zensus 2011 und wurden gegenüber den Vorjahren angepasst. HE: Absolventen nach Altersjahrgängen sind für die Berufsschulen nicht darstellbar. SL: Liegt für die beruflichen Schulen nicht vor und kann nicht geschätzt werden.

**C Abgänger und Absolventen nach Abschlussarten**  
**III Allgemein bildende und berufliche Schulen**  
**1 Absolventen der allgemein bildenden und beruflichen Schulen nach allgemein bildenden Abschlüssen**  
**1.3 Absolventen mit Hochschul- und Fachhochschulreife**

Land	2005	2006	2007	2008	2009	2010	2011	2012	2013	2014
BW	53.600	56.640	59.779	61.685	65.803	69.007	72.432	96.861	70.677	70.670
BY	46.690	48.178	51.401	52.419	55.844	60.835	94.541	63.349	63.454	63.195
BE	16.771	17.361	16.954	17.412	17.362	16.823	16.326	21.787	16.541	16.605
BB	14.344	14.491	14.899	14.435	15.428	12.304	9.076	11.609	8.645	8.649
HB	3.485	3.544	3.459	3.480	3.476	3.678	3.869	5.010	3.777	3.700
HH	7.816	7.936	8.574	9.063	9.666	15.380	10.217	9.788	10.360	10.976
HE	29.762	31.681	31.681	32.158	32.931	34.663	36.589	35.877	43.068	40.537
MV	8.067	8.336	8.429	13.209	7.217	5.578	4.752	4.198	4.172	4.453
NI	36.670	37.092	39.462	37.580	39.843	44.532	63.519	46.404	45.277	46.184
NW	104.013	109.088	110.660	115.143	116.435	120.910	124.458	105.012	144.356	104.325
RP	16.893	17.821	19.863	21.201	21.881	22.967	23.488	22.975	20.876	20.575
SL	5.094	5.640	5.614	6.189	9.103	6.196	6.213	6.085	5.948	6.073
SN	20.659	20.760	19.880	20.260	18.523	13.257	12.056	11.783	11.605	12.143
ST	11.897	11.656	18.914	11.694	9.970	7.225	6.289	5.714	5.414	5.667
SH	11.155	12.206	12.999	13.282	14.148	15.789	15.178	13.189	13.742	14.033
TH	12.526	12.837	12.578	12.526	11.340	9.178	7.410	7.461	6.932	7.357
BG	399.442	415.267	435.146	441.736	448.970	458.322	506.413	467.102	474.844	435.142

Anmerkung: Ohne Nichtschüler. Abgänger und Absolventen allgemein bildender Schulen, die später an beruflichen Schulen zusätzlich eine höhere allgemein bildende Qualifikation erwerben, werden in der Zeitreihe zweimal gezählt. Ab 2012: Ohne Absolventen, die nur den schulischen Teil der Fachhochschulreife erworben haben. HE (2007): Vorjahresdaten. ST (2007), MV (2008), SL (2009), HH (2010), BY und NI (2011), BW, BE, BB und HB (2012), HE (2013 nur 1,5) und NW (2013): Doppelentlassjahrgang.

**C Abgänger und Absolventen nach Abschlussarten**  
**III Allgemein bildende und berufliche Schulen**  
**1 Absolventen der allgemein bildenden und beruflichen Schulen nach allgemein bildenden Abschlüssen**  
**1.3 Absolventen mit Hochschul- und Fachhochschulreife**  
**1.3a Quote der Absolventen mit Hochschul- und Fachhochschulreife (Anteil an der gleichaltrigen Wohnbevölkerung)**

Land	2005	2006	2007	2008	2009	2010	2011	2012	2013	2014
BW	44,0	45,2	47,1	47,9	51,0	53,5	57,0	79,5	58,2	58,2
BY	34,1	34,1	35,3	35,7	37,7	41,2	65,7	45,4	46,4	46,1
BE	44,9	44,8	43,2	44,7	45,7	47,3	49,9	76,4	57,1	56,8
BB	39,4	39,8	41,5	42,1	49,3	48,4	46,6	71,9	54,3	51,5
HB	49,2	46,2	43,6	46,6	46,8	50,5	53,8	74,1	56,2	55,0
HH	45,5	44,7	46,2	48,7	52,5	86,8	58,4	59,2	62,0	65,0
HE	46,7	48,1	47,2	47,6	48,5	51,5	56,5	55,8	67,8	63,8
MV	31,3	32,3	33,3	56,3	37,5	37,3	38,2	39,8	39,5	41,7
NI	41,8	41,1	17,5	40,3	42,4	47,5	68,9	52,7	52,2	53,1
NW	52,4	52,7	52,5	54,0	54,4	56,6	59,1	52,3	74,0	54,1
RP	37,2	37,7	41,3	43,8	45,3	47,7	49,8	49,8	46,2	46,7
SL	44,4	47,6	48,7	51,9	76,2	53,3	55,8	57,5	57,4	60,0
SN	36,6	37,2	37,0	39,8	42,2	38,0	40,5	44,1	44,9	45,7
ST	35,0	34,4	57,1	38,7	38,3	35,1	36,8	38,0	36,8	38,1
SH	38,3	40,5	41,3	41,1	43,5	48,3	47,4	42,7	44,8	46,1
TH	38,5	40,1	41,1	43,7	45,3	45,9	43,7	49,2	48,5	49,9
BG	42,4	43,0	44,4	45,2	46,5	49,0	57,0	55,5	57,6	52,8

Anmerkung: Ab 2006 Anteil an der gleichaltrigen Wohnbevölkerung nach dem Quotensummenverfahren. 2006 bis 2010: Quelle: Statistisches Bundesamt. Ab 2012: Die Quoten basieren auf den endgültigen Bevölkerungszahlen auf Basis des Zensus 2011 und wurden gegenüber den Vorjahren angepasst. NI: Für das Jahr 2007 liegen keine Daten vor. NI ist mit Hilfe von Schätzwerten in die Quote für Deutschland eingeflossen. ST (2007), MV (2008), SL (2009), HH (2010), BY und NI (2011), BW, BE, BB und HB (2012), HE (2013 nur 1,5) und NW (2013): Doppelentlassjahrgang.

**C Abgänger und Absolventen nach Abschlussarten**  
**III Allgemein bildende und berufliche Schulen**  
**1 Absolventen der allgemein bildenden und beruflichen Schulen nach allgemein bildenden Abschlüssen**  
**1.3 Absolventen mit Hochschul- und Fachhochschulreife**  
**1.3.1 Absolventen mit Fachhochschulreife**

Land	2005	2006	2007	2008	2009	2010	2011	2012	2013	2014
BW	14.650	14.921	16.346	16.348	18.695	20.645	21.804	20.925	20.144	20.147
BY	17.726	17.340	18.448	17.906	18.728	20.879	21.064	21.419	20.878	20.936
BE	3.290	3.605	3.263	3.228	3.354	3.444	3.340	3.581	3.204	3.096
BB	3.043	2.688	2.596	2.478	2.416	2.135	1.770	1.595	1.264	1.542
HB	1.063	942	901	648	653	689	618	635	603	544
HH	2.104	1.828	2.086	2.097	2.157	2.581	2.260	1.460	1.661	1.873
HE	11.157	11.706	11.706	11.008	11.134	11.570	13.039	10.603	10.981	10.817
MV	1.319	1.187	1.170	1.281	1.170	1.056	1.075	373	428	345
NI	12.335	12.167	11.776	11.703	11.880	14.015	15.634	13.417	13.455	13.629
NW	42.854	43.640	43.210	43.196	42.322	43.218	43.847	18.932	17.562	16.108
RP	4.757	4.348	5.698	6.456	6.761	7.051	7.323	6.296	3.617	4.104
SL	2.515	2.590	2.723	2.978	2.989	2.828	2.785	2.576	2.428	2.442
SN	3.963	3.955	3.671	3.665	3.720	3.702	3.521	3.230	2.535	2.382
ST	2.617	2.906	3.139	2.585	2.502	2.262	1.892	1.309	1.200	1.085
SH	2.729	3.154	3.171	3.204	3.309	3.707	4.149	1.863	1.730	1.695
TH	2.592	2.661	2.655	2.760	2.693	2.627	2.313	2.277	1.749	1.674
<b>BG</b>	<b>128.714</b>	<b>129.638</b>	<b>132.559</b>	<b>131.541</b>	<b>134.483</b>	<b>142.409</b>	<b>146.434</b>	<b>110.491</b>	<b>103.439</b>	<b>102.419</b>

Anmerkung: Abgänger und Absolventen allgemein bildender Schulen, die später an beruflichen Schulen zusätzlich eine höhere allgemein bildende Qualifikation erwerben, werden in der Zeitreihe zweimal gezählt. Ab 2012: Ohne Absolventen, die nur den schulischen Teil der Fachhochschulreife erworben haben. HE (2007): Vorjahresdaten.

**C Abgänger und Absolventen nach Abschlussarten**  
**III Allgemein bildende und berufliche Schulen**  
**1 Absolventen der allgemein bildenden und beruflichen Schulen nach allgemein bildenden Abschlüssen**  
**1.3 Absolventen mit Hochschul- und Fachhochschulreife**  
**1.3.1 Absolventen mit Fachhochschulreife**  
**1.3.1a Quote der Absolventen mit Fachhochschulreife (Anteil an der gleichaltrigen Wohnbevölkerung)**

Land	2005	2006	2007	2008	2009	2010	2011	2012	2013	2014
BW	12,0	11,8	12,8	12,8	14,5	16,1	17,0	16,6	16,1	16,0
BY	13,0	12,1	12,4	12,2	12,6	14,1	14,3	14,9	14,7	14,7
BE	8,8	8,3	7,5	7,8	8,1	8,6	8,7	9,9	8,9	8,6
BB	8,4	7,6	7,6	7,7	8,5	8,7	8,3	8,1	7,0	8,5
HB	15,0	10,8	9,2	8,5	8,5	9,4	7,8	8,1	7,9	7,2
HH	12,2	9,8	10,5	10,3	11,1	12,8	10,9	6,7	7,6	9,2
HE	17,5	17,6	17,4	16,3	16,4	17,2	19,9	16,2	16,9	16,6
MV	5,1	4,8	4,9	5,5	5,8	5,6	6,5	2,0	2,6	2,3
NI	14,1	13,5	11,6	12,8	12,8	15,2	17,0	15,2	15,3	15,5
NW	21,6	21,0	20,6	20,3	19,8	20,4	20,9	9,3	8,7	8,1
RP	10,5	9,3	11,9	13,4	14,0	14,7	15,5	13,5	7,7	8,9
SL	21,9	21,8	22,9	25,0	25,1	24,3	24,9	24,2	22,7	24,0
SN	7,0	7,1	6,7	7,0	7,7	8,6	8,9	9,3	7,7	7,7
ST	7,7	8,8	9,7	8,9	9,0	9,3	8,9	6,5	6,4	6,3
SH	9,4	10,7	10,2	10,2	10,4	11,6	13,1	6,1	5,6	5,5
TH	8,0	8,5	8,7	9,3	9,6	10,2	9,8	10,8	9,2	9,2
<b>BG</b>	<b>13,7</b>	<b>13,4</b>	<b>13,5</b>	<b>13,5</b>	<b>14,0</b>	<b>15,2</b>	<b>15,9</b>	<b>12,5</b>	<b>11,9</b>	<b>11,8</b>

Anmerkung: Ab 2006 Anteil an der gleichaltrigen Wohnbevölkerung nach dem Quotensummenverfahren. Ab 2006: Quelle: Statistisches Bundesamt. Ab 2012: Die Quoten basieren auf den endgültigen Bevölkerungszahlen auf Basis des Zensus 2011 und wurden gegenüber den Vorjahren angepasst. NI: Für das Jahr 2007 liegen keine Daten vor. NI ist mit Hilfe von Schätzwerten in die Quote für Deutschland eingeflossen.

**C Abgänger und Absolventen nach Abschlussarten**  
**III Allgemein bildende und berufliche Schulen**  
**1 Absolventen der allgemein bildenden und beruflichen Schulen nach allgemein bildenden Abschlüssen**  
**1.3 Absolventen mit Hochschul- und Fachhochschulreife**  
**1.3.2 Absolventen mit Hochschulreife**

Land	2005	2006	2007	2008	2009	2010	2011	2012	2013	2014
BW	38.950	41.719	43.433	45.337	47.108	48.362	50.628	75.936	50.533	50.523
BY	28.964	30.838	32.953	34.513	37.116	39.956	73.477	41.930	42.576	42.259
BE	13.481	13.756	13.691	14.184	14.008	13.379	12.986	18.206	13.337	13.493
BB	11.301	11.803	12.303	11.957	13.012	10.169	7.306	10.014	7.381	7.107
HB	2.422	2.602	2.558	2.832	2.823	2.989	3.251	4.375	3.174	3.156
HH	5.712	6.108	6.488	6.966	7.509	12.799	7.957	8.328	8.699	9.103
HE	18.605	19.975	19.975	21.150	21.797	23.093	23.550	25.274	32.087	29.720
MV	6.748	7.149	7.259	11.928	6.047	4.522	3.677	3.825	3.744	4.108
NI	24.335	24.925	27.686	25.877	27.963	30.517	47.885	32.987	31.822	32.555
NW	61.159	65.448	67.450	71.947	74.113	77.692	80.611	86.080	126.794	88.217
RP	12.136	13.473	14.165	14.745	15.120	15.916	16.165	16.679	17.259	16.471
SL	2.579	3.050	2.891	3.211	6.114	3.368	3.428	3.509	3.520	3.631
SN	16.696	16.805	16.209	16.595	14.803	9.555	8.535	8.553	9.070	9.761
ST	9.280	8.750	15.775	9.109	7.468	4.963	4.397	4.405	4.214	4.582
SH	8.426	9.052	9.828	10.078	10.839	12.082	11.029	11.326	12.012	12.338
TH	9.934	10.176	9.923	9.766	8.647	6.551	5.097	5.184	5.183	5.683
<b>BG</b>	<b>270.728</b>	<b>285.629</b>	<b>302.587</b>	<b>310.195</b>	<b>314.487</b>	<b>315.913</b>	<b>359.979</b>	<b>356.611</b>	<b>371.405</b>	<b>332.707</b>

Anmerkung: Abgänger und Absolventen allgemein bildender Schulen, die später an beruflichen Schulen zusätzlich eine höhere allgemein bildende Qualifikation erwerben, werden in der Zeitreihe zweimal gezählt. HE (2007): Vorjahresdaten. ST (2007), MV (2008), SL (2009), HH (2010), BY und NI (2011), BW, BE, BB und HB (2012), HE (2013 nur 1,5) und NW (2013): Doppelentlassjahrgang.

**C Abgänger und Absolventen nach Abschlussarten**  
**III Allgemein bildende und berufliche Schulen**  
**1 Absolventen der allgemein bildenden und beruflichen Schulen nach allgemein bildenden Abschlüssen**  
**1.3 Absolventen mit Hochschul- und Fachhochschulreife**  
**1.3.2 Absolventen mit Hochschulreife**  
**1.3.2a Quote der Absolventen mit Hochschulreife (Anteil an der gleichaltrigen Wohnbevölkerung)**

Land	2005	2006	2007	2008	2009	2010	2011	2012	2013	2014
BW	32,0	33,5	34,3	35,2	36,5	37,5	40,0	62,8	42,1	42,2
BY	21,2	21,9	22,9	23,6	25,1	27,0	51,4	30,6	31,7	31,4
BE	36,1	36,5	35,8	36,9	37,5	38,7	41,2	66,5	48,3	48,2
BB	31,1	32,2	33,9	34,4	40,7	39,7	38,4	63,8	47,3	43,0
HB	34,2	35,4	34,4	38,1	38,3	41,1	46,0	65,9	48,3	47,8
HH	33,2	34,9	35,7	38,4	41,3	74,0	47,5	52,5	54,4	55,8
HE	29,2	30,6	29,9	31,3	32,1	34,3	36,6	39,6	50,9	47,2
MV	26,2	27,5	28,4	50,8	31,7	31,7	31,8	37,8	36,9	39,4
NI	27,7	27,6	.	27,6	29,6	32,3	51,9	37,5	36,8	37,6
NW	30,8	31,7	31,9	33,7	34,6	36,2	38,3	43,0	65,3	46,0
RP	26,8	28,4	29,4	30,4	31,2	33,0	34,3	36,3	38,5	37,8
SL	22,5	25,8	25,9	26,9	51,2	29,0	30,9	33,3	34,7	36,0
SN	29,6	30,1	30,3	32,9	34,5	29,5	31,7	34,8	37,2	38,1
ST	27,3	25,6	47,5	29,9	29,3	25,7	27,9	31,5	30,4	31,8
SH	29,0	29,8	31,1	31,0	33,1	36,7	34,3	36,6	39,2	40,6
TH	30,6	31,6	32,5	34,3	35,7	35,7	33,9	38,4	39,2	40,7
<b>BG</b>	<b>28,8</b>	<b>29,6</b>	<b>30,9</b>	<b>31,7</b>	<b>32,5</b>	<b>33,9</b>	<b>41,1</b>	<b>43,1</b>	<b>45,8</b>	<b>41,0</b>

Anmerkung: Ab 2006 Anteil an der gleichaltrigen Wohnbevölkerung nach dem Quotensummverfahren. Ab 2006: Quelle: Statistisches Bundesamt. NI: Für das Jahr 2007 liegen keine Daten vor. 2Ab 2012: Die Quoten basieren auf den endgültigen Bevölkerungszahlen auf Basis des Zensus 2011 und wurden gegenüber den Vorjahren angepasst. NI ist mit Hilfe von Schätzwerten in die Quote für Deutschland eingeflossen. ST (2007), MV (2008), SL (2009), HH (2010), BY und NI (2011), BW, BE, BB und HB (2012), HE (2013 nur 1,5) und NW (2013): Doppelentlassjahrgang.

**C** Abgänger und Absolventen nach Abschlussarten  
**III** Allgemein bildende und berufliche Schulen  
**2** Nachrichtlich: Gleichaltrige Wohnbevölkerung  
**2.1** Abgänger ohne/Absolventen mit Hauptschulabschluss

Land	2005	2006	2007	2008	2009	2010	2011	2012	2013	2014
<b>BW</b>	126.993	125.989	124.887	122.127	119.373	117.127	115.981	117.065	116.583	116.123
<b>BY</b>	144.451	143.958	143.145	140.141	136.548	132.955	130.851	131.611	131.506	131.281
<b>BE</b>	35.789	34.975	32.116	29.415	26.695	25.888	25.455	26.414	25.784	26.406
<b>BB</b>	36.722	34.595	29.070	23.130	17.670	16.059	15.915	17.892	17.172	18.197
<b>HB</b>	6.524	6.647	6.583	6.503	6.269	6.078	6.005	6.115	6.160	6.217
<b>HH</b>	16.105	15.911	15.759	15.219	14.789	14.557	14.796	15.302	14.951	15.109
<b>HE</b>	66.814	66.124	65.254	63.606	62.270	61.119	60.932	61.959	61.637	61.639
<b>MV</b>	23.899	19.810	15.517	11.509	11.447	10.095	9.730	10.976	10.516	11.196
<b>NI</b>	94.532	94.194	93.904	92.182	90.126	88.002	87.013	88.214	87.005	86.741
<b>NW</b>	210.199	213.103	211.915	210.430	205.259	199.156	193.260	191.622	190.039	189.155
<b>RP</b>	48.734	48.167	47.641	46.315	44.750	43.219	42.342	42.352	42.482	42.086
<b>SL</b>	11.947	11.861	11.687	11.263	10.808	10.303	10.089	9.844	9.761	9.607
<b>SN</b>	51.433	43.464	34.747	26.634	23.938	23.398	24.357	27.901	26.668	28.401
<b>ST</b>	33.793	31.799	26.626	21.352	16.170	14.469	13.853	14.953	14.445	15.124
<b>SH</b>	32.741	32.744	32.578	31.900	31.102	30.422	30.394	30.921	30.443	30.557
<b>TH</b>	29.558	24.681	19.847	15.112	13.520	13.169	13.651	15.638	15.050	15.764
<b>BG</b>	970.235	948.020	911.277	866.838	830.734	806.016	794.624	808.776	800.201	803.601

Anmerkung: Durchschnitt der 14- bis unter 17-jährigen (BW, BY, HH, HE, NI, RP, SL, SN, SH, TH) bzw. 15- bis unter 18-jährigen (BE, BB, HB, MV, NW, ST) deutschen und ausländischen Wohnbevölkerung zum Stichtag 31.12. des jeweiligen Vorjahres. Quelle: Statistisches Bundesamt.

**C** Abgänger und Absolventen nach Abschlussarten  
**III** Allgemein bildende und berufliche Schulen  
**2** Nachrichtlich: Gleichaltrige Wohnbevölkerung  
**2.2** Absolventen mit mittlerem Abschluss und entsprechenden Abschlüssen

Land	2005	2006	2007	2008	2009	2010	2011	2012	2013	2014
<b>BW</b>	125.078	127.338	126.088	125.098	122.347	119.610	117.735	117.558	117.463	117.463
<b>BY</b>	141.332	144.774	144.222	143.399	140.252	136.680	133.360	131.952	132.247	132.247
<b>BE</b>	35.789	34.975	32.116	29.415	26.695	25.888	25.455	26.414	25.784	25.784
<b>BB</b>	36.722	34.595	29.070	23.130	17.670	16.059	15.915	17.892	17.172	17.172
<b>HB</b>	6.640	6.647	6.583	6.503	6.269	6.078	6.005	6.115	6.160	6.160
<b>HH</b>	15.969	16.263	16.106	15.911	15.237	15.024	14.900	15.391	15.217	15.217
<b>HE</b>	65.912	66.879	66.127	65.230	63.605	62.389	61.356	62.050	62.079	62.079
<b>MV</b>	25.690	23.769	19.689	15.418	11.447	10.095	9.730	10.976	10.516	10.516
<b>NI</b>	93.004	94.683	94.292	93.902	92.172	90.154	88.121	88.148	87.110	87.110
<b>NW</b>	210.199	213.103	211.915	210.430	205.259	199.156	193.260	191.622	190.039	190.039
<b>RP</b>	48.214	48.757	48.209	47.653	46.246	44.727	43.246	42.564	42.971	42.971
<b>SL</b>	11.827	11.972	11.856	11.699	11.261	10.810	10.333	10.080	10.035	10.035
<b>SN</b>	54.540	51.338	43.362	34.620	26.534	23.939	23.411	26.152	25.305	25.305
<b>ST</b>	33.793	31.799	26.626	21.352	16.170	14.469	13.853	14.953	14.445	14.445
<b>SH</b>	31.933	32.833	32.762	32.621	31.924	31.091	30.415	30.839	30.512	30.512
<b>TH</b>	31.417	29.453	24.572	19.746	15.062	13.518	13.159	14.821	14.204	14.204
<b>BG</b>	968.059	969.177	933.595	896.127	848.150	819.687	800.254	807.526	801.259	801.259

Anmerkung: Durchschnitt der 15- bis unter 18-jährigen deutschen und ausländischen Wohnbevölkerung zum Stichtag 31.12. des jeweiligen Vorjahres.  
Quelle: Statistisches Bundesamt.



**C** Abgänger und Absolventen nach Abschlussarten  
**III** Allgemein bildende und berufliche Schulen  
**2** Nachrichtlich: Gleichaltrige Wohnbevölkerung  
**2.3** Absolventen mit Hochschul- und Fachhochschulreife

Land	2005	2006	2007	2008	2009	2010	2011	2012	2013	2014
<b>BW</b>	121.724	123.692	127.127	128.183	130.435	129.086	128.256	121.739	120.949	120.949
<b>BY</b>	136.824	139.057	143.832	145.761	148.544	147.606	146.683	135.309	137.109	137.109
<b>BE</b>	37.372	37.873	38.420	38.444	37.963	35.348	32.833	28.869	27.645	27.645
<b>BB</b>	36.382	36.272	35.721	34.720	32.751	27.367	21.725	15.517	15.267	15.267
<b>HB</b>	7.084	7.343	7.477	7.499	7.523	7.415	7.367	6.853	6.793	6.793
<b>HH</b>	17.180	17.345	17.764	18.097	18.394	18.052	17.852	16.085	16.181	16.181
<b>HE</b>	63.746	64.565	66.327	67.347	68.322	67.508	66.735	64.708	63.206	63.206
<b>MV</b>	25.784	25.894	25.328	23.740	20.188	14.996	13.630	10.911	10.037	10.037
<b>NI</b>	87.765	89.589	92.354	93.465	94.867	94.102	93.382	87.579	86.616	86.616
<b>NW</b>	198.682	204.418	210.943	213.005	215.288	213.846	212.702	203.057	197.695	197.695
<b>RP</b>	45.355	46.352	48.108	48.453	48.759	48.149	47.673	43.507	44.363	44.363
<b>SL</b>	11.475	11.717	11.933	11.926	12.051	11.821	11.653	10.438	10.457	10.457
<b>SN</b>	56.419	55.505	53.741	50.699	42.882	34.530	26.740	24.329	24.909	24.909
<b>ST</b>	34.011	33.937	33.037	30.840	25.711	20.772	15.952	13.979	14.324	14.324
<b>SH</b>	29.095	30.135	31.616	32.442	33.037	32.861	32.443	31.121	30.654	30.654
<b>TH</b>	32.506	31.946	30.589	28.687	24.017	19.390	14.942	13.237	13.609	13.609
<b>BG</b>	941.403	955.640	974.317	973.308	960.732	922.849	890.568	827.236	819.813	819.813

Anmerkung: Durchschnitt der 17- bis unter 20-jährigen (12 Schuljahre) bzw. 18- bis unter 21-jährigen deutschen und ausländischen Wohnbevölkerung zum Stichtag 31.12. des jeweiligen Vorjahres. MV: Ab 2008 Durchschnitt der 17- bis unter 21-jährigen. Doppelentlassjahrgang 2013 in NW: Durchschnitt der 17- bis unter 21-Jährigen. Quelle: Statistisches Bundesamt.

**Übersicht über die in der KMK nachgewiesenen Schularten  
und deren Zuordnung zu den Bildungsbereichen \*)  
(Zuordnungskatalog)**

	Schulart/Klassenstufe/Jahrgangsstufe	Bildungsbereich						Übergreifende Formen
		Vorschulbereich	Primarbereich	Sekundarbereich I	Sekundarbereich II		Allgemein bildende Schule	
					Berufliche Schulen			
					VZ	TZ		
1	<b>Vorklassen<sup>1)</sup></b>	x						
1.1	dav.: Vorklassen an Sonderschulen	x						
2	<b>Schulkindergärten<sup>1)</sup></b>	x						
2.1	dav.: Sonderschulkindergärten	x						
3	<b>Grundschule (Klassenstufen 1 bis 4)</b>		x					
4	<b>Schulartunabhängige Orientierungsstufe<sup>2)</sup></b>			x				
5	<b>Hauptschule</b>			x				
6	<b>Schularten mit mehreren Bildungsgängen<sup>3)</sup></b>			x				
7	<b>Realschule<sup>4)</sup></b>			x				
8	<b>Gymnasium</b>							
8.1	dav.: Klassenstufen 5 bis 9/10			x				
8.2	dav.: Jahrgangsstufen E, Q1 und Q2				x			
9	<b>Integrierte Gesamtschule</b>							
9.1	dav.: Klassenstufen 1 bis 4		x					
9.2	dav.: Klassenstufen 5 bis 10			x				
9.3	dav.: Klassenstufen 11 bis 13				x			
10	<b>Freie Waldorfschule</b>							
10.1	dav.: Klassenstufen 1 bis 4		x					
10.2	dav.: Klassenstufen 5 bis 10			x				
10.3	dav.: Klassenstufen 11 bis 13				x			
11	<b>Förderschulen (Sonderschulen)</b>							
11.1	dav.: Klassen für Lernbehinderte							x
11.2	dav.: Klassen für sonstige Behinderte							x
12	<b>Abendhauptschule</b>			x				
13	<b>Abendrealschule</b>			x				
14	<b>Abendgymnasium</b>				x			
15	<b>Kolleg</b>				x			

**Fortsetzung: Übersicht über die in der KMK nachgewiesenen Schularten  
und deren Zuordnung zu den Bildungsbereichen \*)  
(Zuordnungskatalog)**

	Schulart/Klassenstufe/Jahrgangsstufe	Bildungsbereich						Übergreifende Formen
		Vorschulbereich	Primarbereich	Sekundarbereich I	Sekundarbereich II		Allgemein bildende Schule	
					Berufliche Schulen			
					VZ	TZ		
16	<b>Berufsschule</b>							
16.1	dav.: Teilzeit-Berufsschule <sup>5)</sup>							x
16.2	dav.: Berufsvorbereitungsjahr					x		x
16.3	dav.: Berufsgrundbildungsjahr in Vollzeitform					x		
17	<b>Berufsaufbauschule</b>					x		x
18	<b>Berufsfachschule</b>					x		x
19	<b>Berufsoberschule / Technische Oberschule</b>					x		
20	<b>Fachgymnasium</b>					x		
21	<b>Fachoberschule</b>					x		x
22	<b>Fachschule</b>					x		x
23	<b>Fachakademie (BY)</b>					x		x
24	<b>Kollegschule (NW)<sup>6)</sup></b>					x		x
	<b>Schulen des Gesundheitswesens<sup>7)</sup></b>							

\*) Beschluss des 15. UASD am 13.05.1985 in der Fassung vom 18./19.05.2006 (7. KomStat).

1) Die Zuordnung zu Kindergarten- oder Schulbereich ist in den Ländern unterschiedlich geregelt.

2) Einschließlich Klassenstufen 5 und 6 der Grundschule in Berlin und Brandenburg.

3) Zuordnung je nach Land unterschiedlich.

4) Einschließlich Wirtschaftsschulen in Bayern.

5) Einschließlich Berufsgrundbildungsjahr in kooperativer Form.

6) Die Kollegschule (Schulversuch) verbindet allgemeines und berufliches Lernen; sie umfasst alle Bildungsgänge und Abschlüsse des Sekundarbereichs II in einfach- und doppeltqualifizierender Form. Ihre Bildungsgänge wurden ab 1999 den anderen beruflichen Schulen statistisch zugeordnet.

7) Nachrichtlich ausgewiesen.



## **Beschlossene Strukturreformen im Schulbereich**

## Einschulung

	Konkrete Maßnahmen	Jahr des Inkrafttretens
BW	Verlegung des Stichtags für den Beginn der Schulpflicht vom 30.06. auf den 30.09. des Jahres	2005 bis 2007 in Monatsschritten
BY	Verlegung des Stichtags für den Beginn der Schulpflicht vom 30.11. auf den 30.09. des Jahres (d.h. Rücknahme der Vorverlegung des Einschulungsstichtags; ursprüngliche Planung: 31.12. ab 2010)	2010
BE	Verlegung des Stichtags für den Beginn der Schulpflicht vom 30.06. auf den 31.12. des Jahres	2005
BB	Verlegung des Stichtags für den Beginn der Schulpflicht vom 30.06. auf den 30.09. des Jahres	2005
HB	keine	
HH	keine	
HE	keine	
MV	keine	
NI	keine	
NW	In den Jahren 2007, 2009 und 2011 wurde der Stichtag für den Beginn der Schulpflicht jeweils um einen Monat nach hinten verschoben. Einschulungsstichtag ist seitdem der 30.09. des Jahres (Beendigung der Vorverlegung des Einschulungsstichtags; ursprüngliche Planung: 31.12. ab 2014).	2007 bis 2014
RP	Verlegung des Stichtags für den Beginn der Schulpflicht vom 30.06. auf den 31.08.	2008
SL	keine	
SN	Als schulpflichtig gelten auch Kinder, die bis zum 30.09. des laufenden Kalenderjahres das 6. Lebensjahr vollendet haben und von den Eltern in der Schule angemeldet wurden. Grundsätzlich war das auch bisher möglich.	2004
ST	Alle Kinder, die bis zum 30.06. das 6. Lebensjahr vollenden, werden mit Beginn des folgenden Schuljahres schulpflichtig und besuchen eine Grundschule (flexible Schuleingangsphase) oder Förderschule. In besonderen Einzelfällen ist die Verschiebung der Aufnahme in die Schule um ein Jahr möglich.	2006
SH	Alle Kinder, die bis zum 30.06. das 6. Lebensjahr vollenden, werden mit Beginn des folgenden Schuljahres schulpflichtig und besuchen eine Grundschule.	2007
TH	Stichtag für Beginn der VZ-Schulpflicht wurde um einen Monat nach hinten verschoben.	2003

## Schulzeit

	Beschluss	Maßnahmen zur Realisierung	Jahr des Inkrafttretens	Jahr des Doppelentlassungsjahrgangs
BW	Schulversuch zur schrittweisen Einrichtung 9-jähriger gymnasialer Züge an maximal 44 teilnehmenden Gymnasien	Beginnend mit Klassenstufe 5; zusätzliche Ressourcen zur Umsetzung	2012	ab 2021
BY	Einführung des 8-jährigen Gymnasiums	Im Jahr 2004 wird das 8-jährige Gymnasium für die 5. und 6. Jahrgangsstufe flächendeckend eingeführt.	2004	2011
BE	Einführung des Abiturs nach 12 Jahren Variante mit 13 Jahren besteht parallel weiter	Beginn im Jahr 2006 mit der Aufstockung der Stundentafeln in Klassenstufe 7 (Hinweis: Gesamtschulen <sup>1)</sup> )	ab 2006	2012
BB	Einführung des Abiturs nach 12 Jahren am Gymnasium Einführung des Abiturs nach 12 Jahren an ausgewählten Gesamtschulen	Beginn im Jahr 2006 mit der Aufstockung der Stundentafeln in Klassenstufe 7 und 8	2006 2006	2012
HB	Einführung des 8-jährigen Gymnasiums, beginnend mit Klassenstufe 5	Änderung des SchulG HB u. div. Ordnungsmittel, Neustrukturierung der Klasse 10, Stundenzahlerhöhung ab Klasse 6	01.08.2004	2012
HH	Einführung des 8-jährigen Gymnasiums Einführung des 6-jährigen Gymnasiums <sup>2)</sup>		2002 2004	2010
HE	Einführung des 8-jährigen Gymnasiums in drei Schritten, Wahlmöglichkeit der Schulen zwischen dem 8- und 9-jährigen gymnasialen Bildungsgang, Einführung der Möglichkeit eines Parallelangebots von G8/G9	Jahrgangweise Einführung: Verteilung der Einführung auf 3 Jahre: 2004: 8 %, 2005: 48 %, 2006: 25 %. 19% der prognostizierten Sek-II-Schüler (IGS, Realschule) sowie die Gymnasialschüler an kooperativen Gesamtschulen ohne G 8 (die Hälfte aller KGSen) nehmen nicht an der Verkürzung teil. Die Gymnasien und schulformbezogenen Gesamtschulen (KGS) können zwischen einer 5- (G8) und einer 6-jährigen Organisation der gymnasialen Mittelstufe wählen (KGS seit 2009/10, Gymnasien seit 2013/14). Seit 2013/14 wird die Umsetzung eines G8-/G9-Parallelangebots ab der Jahrgangsstufe 7 im Rahmen eines Schulversuchs erprobt.	2005	kein Doppeljahrgang; max. 1,5 Jahrg. in 2013
MV	Einführung des 6-jährigen Gymnasiums (Jahrgangsstufe 7 - 12)	Anhebung der Schülerjahreswochenstunden auf 265 für die Jahrgangsstufen 5 - 12	2002 2006/07	2008
NI	Rückkehr zum 9-jährigen Bildungsgang an Gymnasien	Änderung der Wochenunterrichtsverpflichtung der Schülerinnen und Schüler	01.08.2015	Gymnasien im Entlassungsjahr 2020 kein vollständiger Abiturientenjahrgang
NW	Einführung des 8-jährigen Gymnasiums	Verkürzung der Schulzeit auf 12 Schuljahre im Gymnasium bei Beibehaltung der 3-jährigen Oberstufe. Bei der Gesamtschule bleibt die 13-jährige Schulzeit. Einmaliger Schulversuch: 13 Gymnasien G9	2005 2011/12	2013
RP	Partielle Einführung des 8-jährigen Gymnasiums an ausgewählten Gymnasien (8 1/2-jähriges Gymnasium besteht bereits)	G8 nur im Zusammenhang mit Ganztagschulen (G8GTS) mit Aufstockung der Stundentafel. Sukzessive Einführung ohne flächendeckenden Umstieg, d. h. G8 und G8 1/2 existieren parallel.	ab 2008/09	keiner
SL	Einführung des 8-jährigen Gymnasiums	Beginnend mit Klassenstufe 5 (nur noch G8), schrittweises Auslaufen von G9; zusätzliche Ressourcen zur Umsetzung	2001	2009
SN	8-jähriges Gymnasium besteht bereits			
ST	Einführung des 8-jährigen Gymnasiums	Verstärkung der Stundentafel für Übergangsjahrgänge	2003	2007
SH	Einführung des 8-jährigen Gymnasiums/Einführung des 9-jährigen Gymnasiums sowie Einführung der Möglichkeit des Parallelbetriebs von G8/G9	Im Gymnasium: G8 beginnend mit Klassenstufe 5, schrittweises Auslaufen von G9 nach alter Stundentafel; zusätzliche Ressourcen zur Umsetzung zur Verstärkung der Stundentafel/neue Stundentafel für das wieder eingeführte G9	20.09.2008/ 2010/11	2016
TH	8-jähriges Gymnasium besteht bereits			

1) Verstärkung der Stundentafel der Grundstufe (der Gesamtschule) in Klassenstufe 5 in 2004/05 und in Klassenstufe 6 in 2005/06.

2) Beginnend mit Klassenstufe 7.

## Abschaffung von Schularten

	Konkrete Maßnahmen	Jahr des Inkrafttretens
BW	keine	
BY	keine	
BE	Auslaufen der berufsvorbereitenden Lehrgänge im 10. Schuljahr Abschaffung der Vorklassen Auslaufend: Haupt-, Realschule und Integrierte Gesamtschule	2004-2007 2005 2011-2014
BB	Realschule Gesamtschule ohne gymnasiale Oberstufe	2005-2007 2005
HB	Hauptschule Realschule Sekundarschule (hat zuletzt 2010 Schüler in die Jahrgangsstufe 5 aufgenommen) Gesamtschule (hat zuletzt 2009 Schüler in die Jahrgangsstufe 5 aufgenommen) Berufsgrundbildungsjahr	2009 2009 2016 2015 2010
HH	Hauptschule Schulart mit mehreren Bildungsgängen Realschule Integrierte Haupt- und Realschule Gesamtschule 6-jähriges Gymnasium	2011 2013 2011 2013 2013 2014
HE	keine	
MV	Hauptschule Progymnasium Realschule	ab 2007 2006 2011
NI	Schulartunabhängige Orientierungsstufe	2004
NW	Schulkindergärten	2005
RP	Wegfall Regionale Schule und Duale Oberschule zum Schuljahr 2009/10 Hauptschule und Realschule auslaufend bis 2013/14 (Ausnahme Privatschulen) Hauptschule und Realschule abgeschafft (Ausnahme Privatschulen)	2009 ab 2009 2013
SL	Höhere Handelsschule Auslaufen der Erweiterten Realschulen bis 2016/17 (Ausnahme Privatschulen) Auslaufen der Gesamtschulen bis 2016/17	2002 ab 2012/13 ab 2012/13
SN	Vorbereitungsklassen an Grundschulen	2004
ST	Schulkindergarten Schulartunabhängige Orientierungsstufe Ausweisung der Sekundarstufe I der Sekundarschule ausschließlich als Schulart mit mehreren Bildungsgängen	2006 2003 2003
SH	Abendrealschule Schulkindergarten Hauptschule auslaufend Realschule auslaufend Regionalschule auslaufend	2003 2007 2010 2010 2014
TH	keine	



## Einführung neuer Schularten

	Konkrete Maßnahmen	Schuljahr des Inkrafttretens
BW	Erweiterte Schulart: Werkrealschulen und Hauptschulen Einführung der baden-württembergischen Gemeinschaftsschule	2010/11 2012/13
BY	Mittelschule (Weiterentwicklung der Hauptschule) wird eigenständige Schulart in der Sekundarstufe; im gleichen Zuge wird damit auch die Grundschule eine eigene Schulart (vorher Teilschularten Grundschule und Hauptschule unter dem Oberbegriff "Volksschule").	2012
BE	Berufsoberschule, Integrierte Sekundarschule	2004, 2010
BB	Bildung von Oberschulen aus Realschulen und Gesamtschulen ohne gymnasiale Oberstufe als Schule mit mehreren Bildungsgängen, Gesamtschulen mit gymnasialer Oberstufe bestehen fort.	2005
HB	1.) Oberschule (führt zum Abitur, zum Mittleren Schulabschluss und zur Erweiterten Berufsbildungsreife); flächendeckende Einführung 2011, z. T. bereits ab 2009; beginnend mit Jahrgangsstufe 5 (hochwachsend); die Oberschule ersetzt die auslaufende Sekundarschule und die auslaufende Gesamtschule 2.) Einführung der Berufsoberschule 3.) Werkschule	1) 2011 (2009) 2) 2008 3) 2009
HH	1. Stadtteilschule (beginnt aufwachsend in Jahrgangsstufe 5 und 7 und löst die auslaufenden Schulformen Integrierte Haupt- und Realschule und Gesamtschule ab; führt zu allen Schulabschlüssen inklusive Abitur) 2. Berufsoberschule	2010  2012
HE	Mittelstufenschule (Schulangebot: Die Jahrgangsstufen 5 - 7 bilden die <u>Aufbaustufe</u> , ab Jahrgangsstufe 8 Trennung in <u>praxisorientierten Bildungsgang</u> mit Ziel Hauptschulabschluss und <u>Realschulbildungsgang</u> mit Ziel Realschulabschluss.)	2011/12
MV	Regionale Schule	2002
NI	Oberschule	ab 2011/12
NW	Sekundarschule als neue Schulform der Sekundarstufe I, Zuordnung zu den Schularten mit mehreren Bildungsgängen	2012
RP	Realschule plus, Zuordnung zur Schulart mit mehreren Bildungsgängen, Fachoberschule (BBS) im organisatorischen Verbund mit einer Realschule plus ab 2011	2009/10
SL	Gemeinschaftsschule, beginnend mit Klassenstufe 5 (aufwachsend)	2012/13
SN	keine	
ST	Gemeinschaftsschule, beginnend mit Klassenstufe 5 (aufwachsend) Zuordnung zur Schulart Integrierte Gesamtschule	2013
SH	1) Einführung der Schulart Gemeinschaftsschule, Zuordnung zur Schulart Integrierte Gesamtschule, aufsteigend 2) Einführung der Schulart Regionalschule, Zuordnung zur Schulart mit mehreren Bildungsgängen, aufsteigend	1) 2007/08 2) 2008/09
TH	Einführung Thüringer Gemeinschaftsschule	2011

## Neuzuordnung von Schulen

	Konkrete Maßnahmen	Jahr des Inkrafttretens
BW	keine	
BY	Volksschulen zur sonderpädagogischen Förderung werden Förderzentren.	2012
BE	<p>Eine neue Schulart "Integrierte Sekundarschule" wird unter "Integrierte Gesamtschule" geführt. Die Schularten Haupt-, Realschule und Integrierte Gesamtschule laufen dagegen aus und haben ab 2014 keine Schüler mehr. Ab 2010 werden die Gymnasien in der Sekundarstufe I nur noch die Klassenstufen 5 - 9 haben. Der Übergang vom Gymnasium Sek I erfolgt nach Klassenstufe 9*), der Übergang von der auslaufenden Integrierten Gesamtschule (zukünftig Integrierten Sekundarschule) in die gymnasiale Oberstufe erfolgt weiterhin nach Klassenstufe 10.</p> <p style="text-align: center;">*) In Berliner Veröffentl. bleibt Klassenstufe 10 an Gymnasien Sekundarstufe I zugeordnet.</p>	2010
BB	keine	
HB	Ober- und Werkschule werden der Gesamtschule zugeordnet.	2009
HH	Schulkindergarten wird Vorschulklasse. Stadtteilschule wird der Integrierten Gesamtschule zugeordnet.	2010 2010
HE	keine	
MV	Die schulartunabhängige Orientierungsstufe wird den regionalen sowie den integrierten und kooperativen Gesamtschulen zugeordnet.	2006
NI	"Oberschulen" werden "Schularten mit mehreren Bildungsgängen" zugeordnet.	2011
NW	keine	
RP	keine	
SL	Berufliche Gymnasien werden unter beruflichen Schulen nachgewiesen (vorher unter allgemein bildenden Schulen). Gemeinschaftsschulen werden den integrierten Gesamtschulen zugeordnet.	2004 2012
SN	keine	
ST	keine	
SH	Sonderschulen werden zu Förderzentren. Fachgymnasium wird zu Beruflichem Gymnasium. Gesamtschulen werden zu Gemeinschaftsschulen.	2007/08 2007/08 2010/11
TH	keine	