

**STATISTISCHE VERÖFFENTLICHUNGEN DER KULTUSMINISTERKONFERENZ**

Dokumentation Nr. 232 – Januar 2022

**Schüler/-innen, Klassen, Lehrkräfte  
und Absolvierende der Schulen  
2011 bis 2020**

---

Bearbeitet im Sekretariat der Kultusministerkonferenz

ISSN 0561-7839 (Statistische Veröffentlichungen  
der Kultusministerkonferenz)

ISSN 0722-5555 (Schüler/-innen, Klassen, Lehrkräfte  
und Absolvierende der Schulen)

Herausgegeben vom  
Sekretariat der Ständigen Konferenz  
der Kultusminister der Länder  
in der Bundesrepublik Deutschland

Taubenstraße 10

10117 Berlin

Telefon: 030 25418-499

Telefax: 030 25418-450

E-Mail: [statistik@kmk.org](mailto:statistik@kmk.org)

[www.kmk.org](http://www.kmk.org)

# Inhaltsverzeichnis

	Seite
Vorwort des Generalsekretärs der Kultusministerkonferenz	IV
Vorbemerkung	V
Ergebniszusammenfassung	VI
<b>I Schüler/-innen, Klassen und Lehrkräfte</b>	<b>VII</b>
1 Entwicklung der Schüler/-innenzahlen	VII
2 Verteilung der Schüler/-innenzahlen in der Sekundarstufe I	XV
3 Lehrkräfte	XVIII
4 Relationen	XXIII
4.1 Klassenfrequenzen (Schüler/-innen je Klasse)	XXIII
4.2 Schüler/-innen-Lehrkräfte-Relation	XXIV
4.3 Erteilte Unterrichtsstunden je Schüler/-innen	XXV
4.4 Erteilte Unterrichtsstunden je Klasse	XXVI
<b>II Absolvierende der Schulen</b>	<b>XXVII</b>
1 Allgemeinbildende Schulen	XXVII
2 Berufliche Schulen	XXIX
3 Absolvierende mit Hochschul- und Fachhochschulreife	XXXIV
<b>Literaturverzeichnis</b>	<b>XXXV</b>
<b>Tabellenteil</b>	<b>-1-</b>
<b>Anlagen</b>	
- Schulartenzuordnung	
- Übersicht zu den Schulstrukturreformen	

## Vorwort

Die Dokumentation „Schüler/-innen, Klassen, Lehrkräfte und Absolvierende der Schulen“ ist eine der wichtigsten Veröffentlichungen der Kultusministerkonferenz. Seit 1961 werden die Daten über die Schüler/-innen, Klassen, Lehrkräfte und Schulabsolvierende für die einzelnen Länder fortgeschrieben und liegen hier in aktualisierter und neu bearbeiteter Form vor. Seit der Dokumentation Nr. 204 (2012) wird ein geändertes Berichtsformat präsentiert, das zusätzliche Informationen aus dem Analyseband der Kultusministerkonferenz „Schulen in Deutschland – Zahlen, Fakten, Analysen“ bereitstellt und durch übersichtliche Grafiken ergänzt wird.

Wer zum Beispiel wissen möchte, wie sich die Anzahl der Schüler/-innen in den vergangenen Jahren entwickelt hat und sich auf die einzelnen Schularten verteilt, welche Abschlüsse erzielt werden oder wie sich die Kennziffern in Relationen zueinander darstellen, findet in unserer Publikation Antworten mit zahlreichen Zusatzinformationen. Der Band leistet damit einen zentralen Beitrag zur Information über Strukturen und Entwicklungen im Schulwesen Deutschlands.

Udo Michallik

Generalsekretär der Kultusministerkonferenz

## Vorbemerkung

In dem Zahlenwerk werden für jede Schulart und Schulstufe einige für Vergleiche wichtige Verhältniszahlen nachgewiesen. Dies sind die Relationen „Schüler/-innen je Klasse bzw. Schüler/-innen je Lehrkraft“, die „erteilten Unterrichtsstunden je Schüler/-innen bzw. je Klasse“ und die „Abgehenden- und Absolvierenden-Quoten“ bezogen auf die gleichaltrige Wohnbevölkerung. Grundsätzlich werden nur Schuljahre, keine Kalenderjahre berichtet.<sup>1</sup>

Bei der Verwendung der Daten - insbesondere bei einem Vergleich mit anderen Statistiken - werden Lehrkräfte in den statistischen Veröffentlichungen der Kultusministerkonferenz als **Vollzeitlehrkräfte-Einheit** dargestellt.

Zur Vollzeitlehrkräfte-Einheit werden zusammengezählt

- die Vollzeitlehrkräfte als Personen und
- die mit den Pflichtstunden in Vollzeitlehrkräfte-Einheiten umgerechneten vergüteten Stunden der in Teilzeit oder stundenweise beschäftigten Lehrkräfte sowie der selbständige Unterricht der Anwärter/-innen und Referendare/-innen und der von Lehrkräften geleistete Mehrunterricht.

Die Ergebnisse für vergangene Berichtsjahre können mit Erscheinen der jeweils aktuellen Dokumentation wegen Änderungen bei den Zuordnungen oder durch nachträgliche Datenkorrekturen geringfügig variieren.

Zur Information über die weiteren hinter den statistischen Zahlen stehenden länderübergreifenden Definitionen steht der „Definitionenkatalog zur Schulstatistik“ im Internet unter: <https://www.kmk.org/dokumentation-statistik/statistik/schulstatistik/definitionenkatalog.html> zur Verfügung.

Das Bildungssystem ist eng mit der Bevölkerungsentwicklung verbunden. Das Verständnis der quantitativen Entwicklung des Bildungssystems setzt daher das Verständnis der demographischen Prozesse der letzten Jahrzehnte voraus.<sup>2</sup>

Im Zentrum der quantitativen Entwicklung des Schulwesens steht die Zahl der Schüler/-innen, Klassen, Lehrkräfte, der erteilten Unterrichtsstunden sowie der Abgehenden und Absolvierenden aus allgemeinbildenden und beruflichen Schulen.

Die Daten sind nach Schulstufen und Schularten sowie nach Ländern gegliedert. Die Dokumentation umfasst einen Zeitraum von 10 Jahren und wird jährlich aktualisiert. Die Daten

---

<sup>1</sup> In diesem Bericht werden die Jahre 2011 bis 2020 berichtet, was den Schuljahren 2011/12 bis 2020/21 entspricht.

<sup>2</sup> Zur Bevölkerungsentwicklung und deren Einfluss auf die Zahl der Schüler/-innen wird in der regelmäßig erscheinenden Dokumentation zur Vorausberechnung der Zahl der Schüler/-innen sowie der Absolventen/-innen der Schulen näher eingegangen. (Siehe Dokumentation 230: Vorausberechnung der Zahl der Schüler/-innen- und Absolvierenden 2020 – 2035, November 2021).

beruhen auf einer Umfrage der Kultusministerkonferenz unter den für die Schulen zuständigen Ministerien der Länder.

# I Schüler/-innen, Klassen und Lehrkräfte

## 1 Entwicklung der Zahl der Schüler/-innen

Seit 1998 sank die Zahl der Schüler/-innen um insgesamt ca. 2 Mio. auf 10,7 Mio. im Jahr 2020, wobei sich gegenüber dem Vorjahr ein leichter Rückgang um 7.000 Schüler/-innen (-0,1%) zeigt.

**Tabelle 1 Schüler/-innen in Deutschland 2011 bis 2020**

Jahr	Bestand	Veränderung gegenüber dem Vorjahr	
	Schüler/-innen in 1000		%
2011	11.291	-194	-1,7%
2012	11.114	-176	-1,6%
2013	10.951	-163	-1,5%
2014	10.872	-79	-0,7%
2015	10.832	-40	-0,4%
2016	10.885	53	0,5%
2017	10.837	-48	-0,4%
2018	10.780	-57	-0,5%
2019	10.743	-37	-0,3%
2020	10.736	-7	-0,1%

Die Entwicklung in den einzelnen Schulstufen variiert (siehe Grafik 1, Seite XI). Während im Vorschulbereich die Zahl der Schüler/-innen seit 2006 nahezu unverändert ist,<sup>3</sup> sank diese in der **Primarstufe** bis 2002. Zwischen 2005 und 2006 blieb die Anzahl mit rund 3,2 Mio. relativ stabil und sank anschließend bis zum Jahr 2013 auf knapp 2,8 Mio. ab. Seit 2014 ist wieder ein leichter Anstieg zu erkennen, der sich mit über 2,9 Mio. auch im Jahr 2020 fortsetzt. Die Zahl lag damit um 117.700 über der von 2011. Grafik 2 auf Seite XII zeigt, dass die Entwicklung der Schüler/-innenzahlen in der Primarstufe zwischen den ostdeutschen und westdeutschen Ländern gegensätzlich verläuft. Einem deutlichen Anstieg der Schüler/-innenzahlen in den ostdeutschen Ländern (einschließlich Berlin) um etwa 88.400 (plus 18,0 %) gegenüber 2011 steht ein leichter Anstieg in den westdeutschen Ländern um 29.300 (plus 1,3 %) gegenüber.

In der **Sekundarstufe I** geht die Zahl der Schüler/-innen seit 2002 zurück. Im Jahr 2020 besuchten rund 4,1 Mio. Schüler/-innen die entsprechenden Klassenstufen, d.h. 254.200 oder 2,0 % weniger als 2011.

Die in Grafik 3 dargestellte Entwicklung auf Seite XIII zeigt die Entwicklung der Schüler/-innenzahlen in unterschiedlichem Ausmaß. Auch hier sind es insbesondere die ostdeutschen Länder, die seit 2011 etwa ein Achtel an Schüler/-innen hinzugewonnen haben. In den westdeutschen Ländern reduzierte sich die Anzahl der Schüler/-innen um etwa ein Zehntel.

<sup>3</sup> Hierbei ist jedoch zu beachten, dass der Vorschulbereich, anders als z.B. die Primarstufe und die Sekundarstufe I, weniger von der demographischen Entwicklung, sondern vielmehr von schulstrukturellen Entscheidungen in den einzelnen Ländern abhängt (z.B. Abschaffung des Schulkindergartens in NW).

Die Hauptschulen verzeichneten auch 2020 einen Rückgang mit 13.800 weniger Schüler/-innen (-3,9 %) als im Vorjahr. Bei den Realschulen ging die Zahl gegenüber 2019 um 8.600 bzw. um 1,1 % leicht zurück. Bei den Integrierten Gesamtschulen (Klassenstufen 5 bis 9/10) stieg die Zahl um 1,2 % (10.300) gegenüber 2019.

Ab 2009 macht sich die veränderte Zuordnungssystematik der Einführungs- und Qualifikationsphase für das Abitur in den Sekundarstufen I und II bemerkbar. Die Schulzeitverkürzung im Gymnasium auf acht Jahre (G8) führt dazu, dass die entsprechenden Schüler/-innen in der Statistik von der Jahrgangsstufe 9 direkt in die Einführungsphase „E“ und dann in die zweijährige „Qualifikationsphase“ (Q1 und Q2) übergehen. Für diese Schüler/-innen dauert die Sekundarstufe I also nur bis zum Ende der 9. Jahrgangsstufe, dann beginnt mit „E“ die gymnasiale Oberstufe.<sup>4</sup> Demnach hat die Verkürzung der Schulzeit bis zum Abitur von neun auf acht Jahre den größten Einfluss auf die Schüler/-innenzahl der Gymnasien (Klassenstufen 5 bis 9/10). Mit einem Zeitverzug wirkt sich die Entlassung von Doppeljahrgängen vor 2020 als auch die Verlängerung der Gymnasialzeit auch auf die beruflichen Schulen aus.

Andererseits lassen sich in einzelnen Ländern gegenläufige Trends feststellen. Die Rückumstellung von der achtjährigen auf die neunjährige Schulzeit an Gymnasien wirkt sich auch verstärkend auf die Schüler/-innengesamtzahl aus, da auf Grund der Verlängerung der Schulzeit an Gymnasien eine Klassenstufe hinzukommt.

Die Zahl der Schüler/-innen an Gymnasien wuchs im Vergleich zum Vorjahr um 11.200 bzw. 0,8 % auf fast 1,5 Mio. an.

---

<sup>4</sup> Schüler/-innen, die weiter nach 13 Jahren das Abitur machen, durchlaufen vor der "E" auch weiter die 10. Jahrgangsstufe. Bei der achtjährigen Integrierten Gesamtschule, die in einigen Ländern existiert, gilt dies analog.



**Tabelle 2 Schüler/-innen im Vorschulbereich, in der Primar- und Sekundarstufe I ausgewählter Schularten von 2011 bis 2020**

Schulstufe bzw. Schulart	2011	2012	2013	2014	2015	2016	2017	2018	2019	2020	Veränderung '11 bis '20	
<b>Vorschulbereich insgesamt</b>												
Schüler/-innen in 1.000	28,2	27,9	27,7	26,7	27,0	27,6	28,2	26,3	26,6	26,1		
Veränderung:	absolut in 1.000	-0,6	-0,4	-0,2	-1,0	0,2	0,6	0,6	-1,9	0,3	-0,5	-2,1
	in %	-2,0%	-1,3%	-0,6%	-3,5%	0,9%	2,3%	2,2%	-6,6%	1,0%	-1,8%	-7,4%
<b>Primarstufe insgesamt</b>												
Schüler/-innen in 1.000	2832,1	2795,6	2772,1	2789,2	2808,9	2873,3	2903,6	2911,1	2927,3	2949,7		
Veränderung:	absolut in 1.000	-45,0	-36,5	-23,5	17,1	19,6	64,5	30,3	7,4	16,2	22,5	117,7
	in %	-1,6%	-1,3%	-0,8%	0,6%	0,7%	2,3%	1,1%	0,3%	0,6%	0,8%	4,2%
<b>Grundschule</b>												
Schüler/-innen in 1.000	2790,1	2746,4	2708,4	2708,8	2716,7	2773,4	2800,4	2805,7	2824,7	2846,2		
Veränderung:	absolut in 1.000	-47,6	-43,8	-38,0	0,4	7,9	56,7	26,9	5,4	19,0	21,5	56,0
	in %	-1,7%	-1,6%	-1,4%	0,0%	0,3%	2,1%	1,0%	0,2%	0,7%	0,8%	2,0%
<b>Sekundarstufe I insgesamt</b>												
Schüler/-innen in 1.000	4391,7	4336,8	4257,6	4189,1	4153,8	4147,1	4144,3	4141,6	4137,8	4137,5		
Veränderung:	absolut in 1.000	-29,1	-54,9	-79,3	-68,5	-35,4	-6,7	-2,8	-2,7	-3,8	-0,2	-254,2
	in %	-0,7%	-1,2%	-1,8%	-1,6%	-0,8%	-0,2%	-0,1%	-0,1%	-0,1%	-0,0%	-5,8%
<b>Hauptschule</b>												
Schüler/-innen in 1.000	656,8	607,9	553,7	507,5	468,4	431,8	390,7	365,8	349,7	336,0		
Veränderung:	absolut in 1.000	-46,8	-48,9	-54,2	-46,2	-39,1	-36,6	-41,1	-24,9	-16,0	-13,8	-320,8
	in %	-6,6%	-7,4%	-8,9%	-8,3%	-7,7%	-7,8%	-9,5%	-6,4%	-4,4%	-3,9%	-48,8%
<b>Schulart mit mehreren Bildungsgängen</b>												
Schüler/-innen in 1.000	399,9	429,3	453,9	477,1	499,1	520,6	524,6	526,4	529,3	530,0		
Veränderung:	absolut in 1.000	29,0	29,4	24,6	23,1	22,0	21,5	4,0	1,8	2,9	0,6	130,1
	in %	7,8%	7,4%	5,7%	5,1%	4,6%	4,3%	0,8%	0,3%	0,6%	0,1%	32,5%
<b>Realschule</b>												
Schüler/-innen in 1.000	1130,0	1080,6	1015,2	950,7	900,0	852,8	816,3	796,4	781,9	773,3		
Veränderung:	absolut in 1.000	-36,5	-49,4	-65,4	-64,5	-50,7	-47,2	-36,5	-19,9	-14,5	-8,6	-356,7
	in %	-3,1%	-4,4%	-6,1%	-6,3%	-5,3%	-5,2%	-4,3%	-2,4%	-1,8%	-1,1%	-31,6%
<b>Gymnasium</b>												
Schüler/-innen in 1.000	1517,1	1493,6	1460,8	1432,7	1418,3	1417,1	1442,6	1447,8	1450,2	1461,4		
Veränderung:	absolut in 1.000	-4,3	-23,5	-32,9	-28,0	-14,4	-1,2	25,5	5,2	2,3	11,2	-55,7
	in %	-0,3%	-1,5%	-2,2%	-1,9%	-1,0%	-0,1%	1,8%	0,4%	0,2%	0,8%	-3,7%
<b>Integrierte Gesamtschule</b>												
Schüler/-innen in 1.000	523,8	565,5	614,4	660,3	705,7	760,5	803,8	835,6	856,0	866,4		
Veränderung:	absolut in 1.000	39,8	41,7	49,0	45,9	45,4	54,8	43,3	31,8	20,4	10,3	342,5
	in %	8,2%	8,0%	8,7%	7,5%	6,9%	7,8%	5,7%	4,0%	2,4%	1,2%	65,4%
<b>Förderschulen</b>												
Schüler/-innen in 1.000	365,7	355,1	343,3	335,0	322,5	318,0	317,5	321,0	325,4	328,0		
Veränderung:	absolut in 1.000	-12,2	-10,6	-11,8	-8,3	-12,5	-4,5	-0,5	3,5	4,4	2,6	-37,8
	in %	-3,2%	-2,9%	-3,3%	-2,4%	-3,7%	-1,4%	-0,2%	1,1%	1,4%	0,8%	-10,3%

Die Schulen der **Sekundarstufe II** wurden im Jahr 2020 von 3,3 Mio. Schüler/-innen und damit von 31.800 (-1,0 %) weniger als im Vorjahr besucht. Davon gingen 940.000 Schüler/-innen der Sekundarstufe II in eine allgemeinbildende Oberstufe. Dies entspricht einem Zuwachs von 29.800 (3,3 %) gegenüber dem Vorjahr.

Ungefähr 2,4 Mio. Schüler/-innen der Sekundarstufe II besuchten berufliche Schulen, davon 859.100 Bildungsgänge der Vollzeitform und knapp 1,5 Mio. der Teilzeitform. Die Zahl der

beruflichen Vollzeitschüler/-innen sank gegenüber 2019 um 3,7 %. Die Zahl der Teilzeitschüler/-innen ging um 3,7 % zurück.

Wie Grafik 4 auf Seite XIV zeigt, verlief die Entwicklung der Schüler/-innenzahlen in der gesamten Sekundarstufe II im Vergleich der Länder ähnlich wie in der Sekundarstufe I. Wie auch für die Sekundarstufe I zutreffend, sind die westdeutschen Flächenländer vom Rückgang der unter 30-Jährigen in dem betrachteten Zeitraum etwas weniger betroffen als die ostdeutschen Flächenländer.

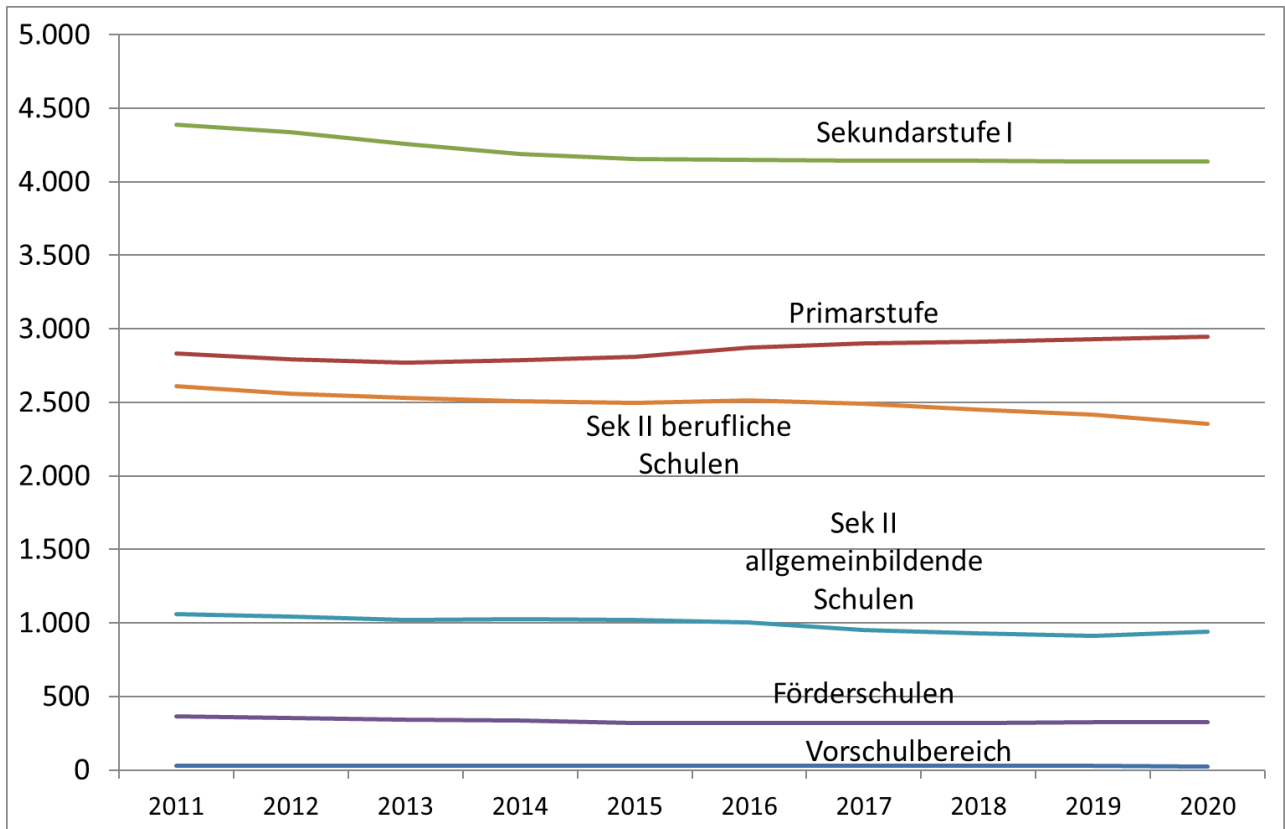
**Tabelle 3 Schüler/-innen in der Sekundarstufe II ausgewählter Schularten von 2011 bis 2020**

Schulstufe bzw. Schulart	2011	2012	2013	2014	2015	2016	2017	2018	2019	2020	Veränderung '11 bis 20	
<b>Sekundarstufe II insgesamt</b>												
Schüler/-innen in 1.000	3672,9	3598,8	3550,0	3532,0	3519,6	3518,9	3443,5	3380,0	3326,1	3294,3		
Veränderung:	absolut in 1.000	-107,4	-74,1	-48,8	-18,0	-12,5	-0,7	-75,3	-63,5	-53,9	-31,8	-378,6
	in %	-2,8%	-2,0%	-1,4%	-0,5%	-0,4%	0,0%	-2,1%	-1,8%	-1,6%	-1,0%	-10,3%
<b>Sekundarstufe II allgemeinbildend insgesamt</b>												
Schüler/-innen in 1.000	1060,4	1041,4	1019,3	1026,0	1022,9	1003,7	953,2	930,6	910,0	939,8		
Veränderung:	absolut in 1.000	-31,9	-19,0	-22,1	6,7	-3,1	-19,3	-50,5	-22,6	-20,6	29,8	-120,6
	in %	-2,9%	-1,8%	-2,1%	0,7%	-0,3%	-1,9%	-5,0%	-2,4%	-2,2%	3,3%	-11,4%
<b>Gymnasium (Einführungs- und Qualifikationsphase)</b>												
Schüler/-innen in 1.000	916,0	893,9	869,2	870,3	859,5	836,4	783,5	759,6	741,2	764,3		
Veränderung:	absolut in 1.000	-37,7	-22,1	-24,7	1,1	-10,8	-23,1	-52,9	-24,0	-18,3	23,1	-151,7
	in %	-4,0%	-2,4%	-2,8%	0,1%	-1,2%	-2,7%	-6,3%	-3,1%	-2,4%	3,1%	-16,6%
<b>Integrierte Gesamtschule (Einführungs- und Qualifikationsphase)</b>												
Schüler/-innen in 1.000	92,5	96,7	100,5	107,5	116,6	121,9	126,4	130,2	129,9	137,4		
Veränderung:	absolut in 1.000	5,5	4,2	3,8	7,1	9,0	5,3	4,5	3,7	-0,2	7,4	44,9
	in %	6,4%	4,6%	3,9%	7,0%	8,4%	4,6%	3,7%	3,0%	-0,2%	5,7%	48,6%
<b>Sekundarstufe II beruflich insgesamt</b>												
Schüler/-innen in 1.000	2612,5	2557,4	2530,7	2506,0	2496,6	2515,2	2490,3	2449,4	2416,1	2354,5		
Veränderung:	absolut in 1.000	-75,5	-55,1	-26,7	-24,7	-9,4	18,6	-24,9	-40,9	-33,3	-61,7	-258,0
	in %	-2,8%	-2,1%	-1,0%	-1,0%	-0,4%	0,7%	-1,0%	-1,6%	-1,4%	-2,6%	-9,9%
<b>Sekundarstufe II beruflich, Vollzeitform</b>												
Schüler/-innen in 1.000	914,8	896,6	901,3	911,3	930,5	957,9	939,1	893,2	862,8	859,1		
Veränderung:	absolut in 1.000	-19,2	-18,2	4,7	10,0	19,2	27,4	-18,9	-45,9	-30,4	-3,7	-55,7
	in %	-2,1%	-2,0%	0,5%	1,1%	2,1%	2,9%	-2,0%	-4,9%	-3,4%	-0,4%	-6,1%
<b>Sekundarstufe II beruflich, Teilzeitform</b>												
Schüler/-innen in 1.000	1697,7	1660,8	1629,4	1594,7	1566,1	1557,3	1551,3	1556,2	1553,4	1495,4		
Veränderung:	absolut in 1.000	-56,3	-36,9	-31,4	-34,7	-28,6	-8,8	-6,0	4,9	-2,8	-58,0	-202,3
	in %	-3,2%	-2,2%	-1,9%	-2,1%	-1,8%	-0,6%	-0,4%	0,3%	-0,2%	-3,7%	-11,9%

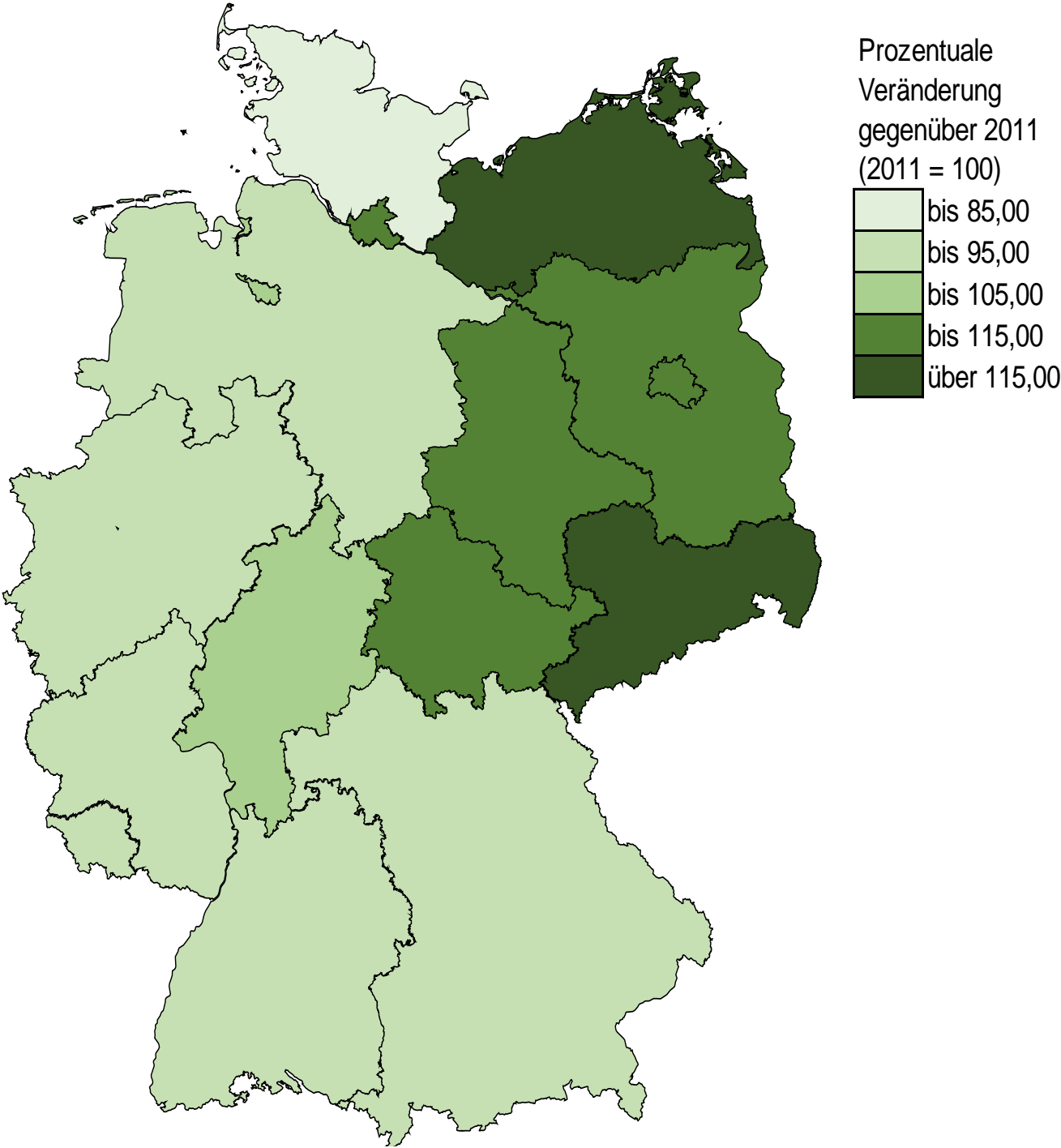
HH (2010), BY und NI (2011), BW, BE, BB und HB (2012), NW und HE [1,5] (2013), SH (2016): Doppelentlassjahrgang.

NI (ab 2017): Umstellung von G8 auf G9.

**Grafik 1**      **Entwicklung der Schüler/-innenzahl nach Schulstufen 2011 bis 2020**

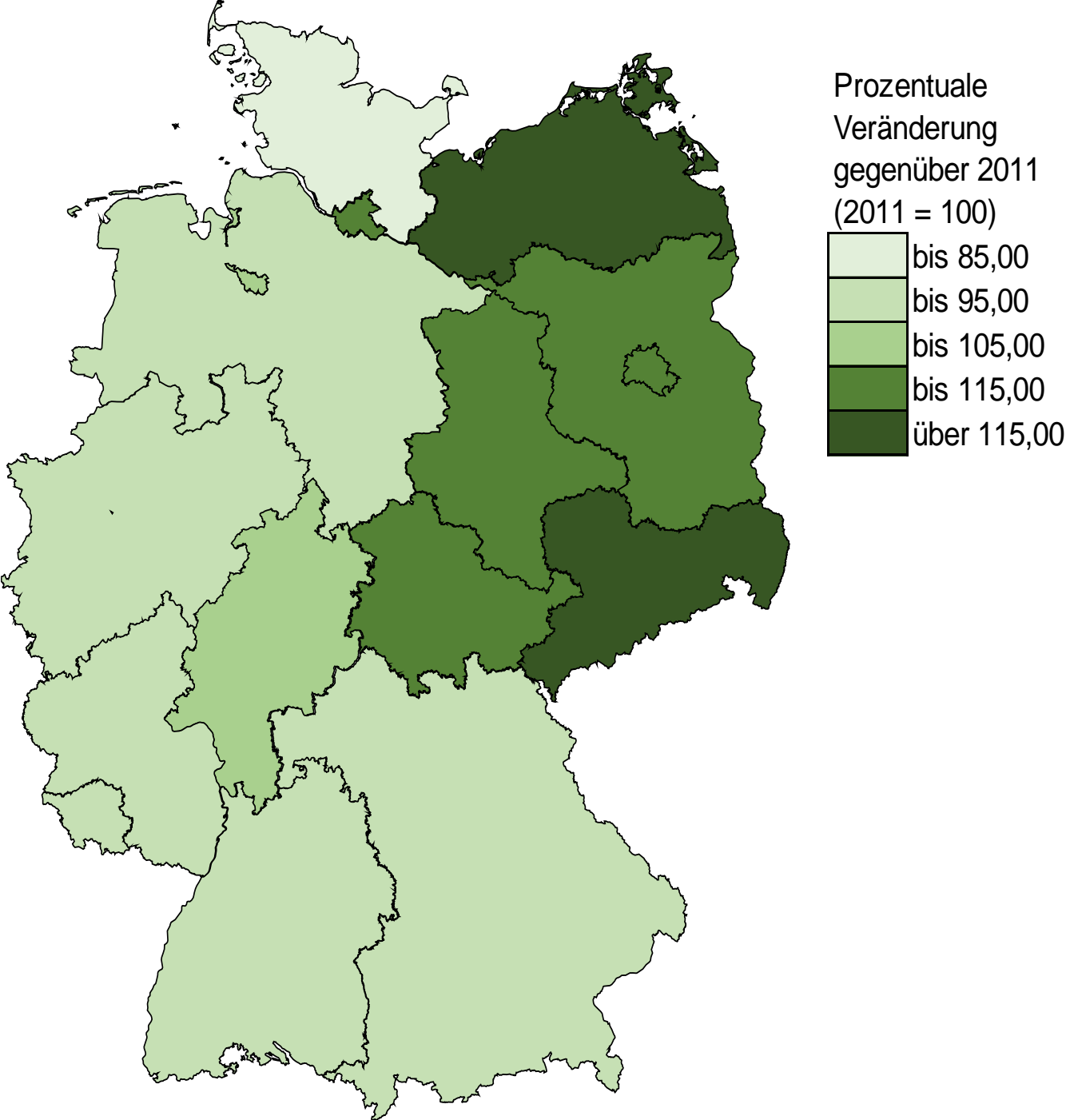


**Grafik 2** Entwicklung der Anzahl der Schüler/-innen in der Primarstufe in den Ländern zwischen 2011 bis 2020 (2011 = 100)



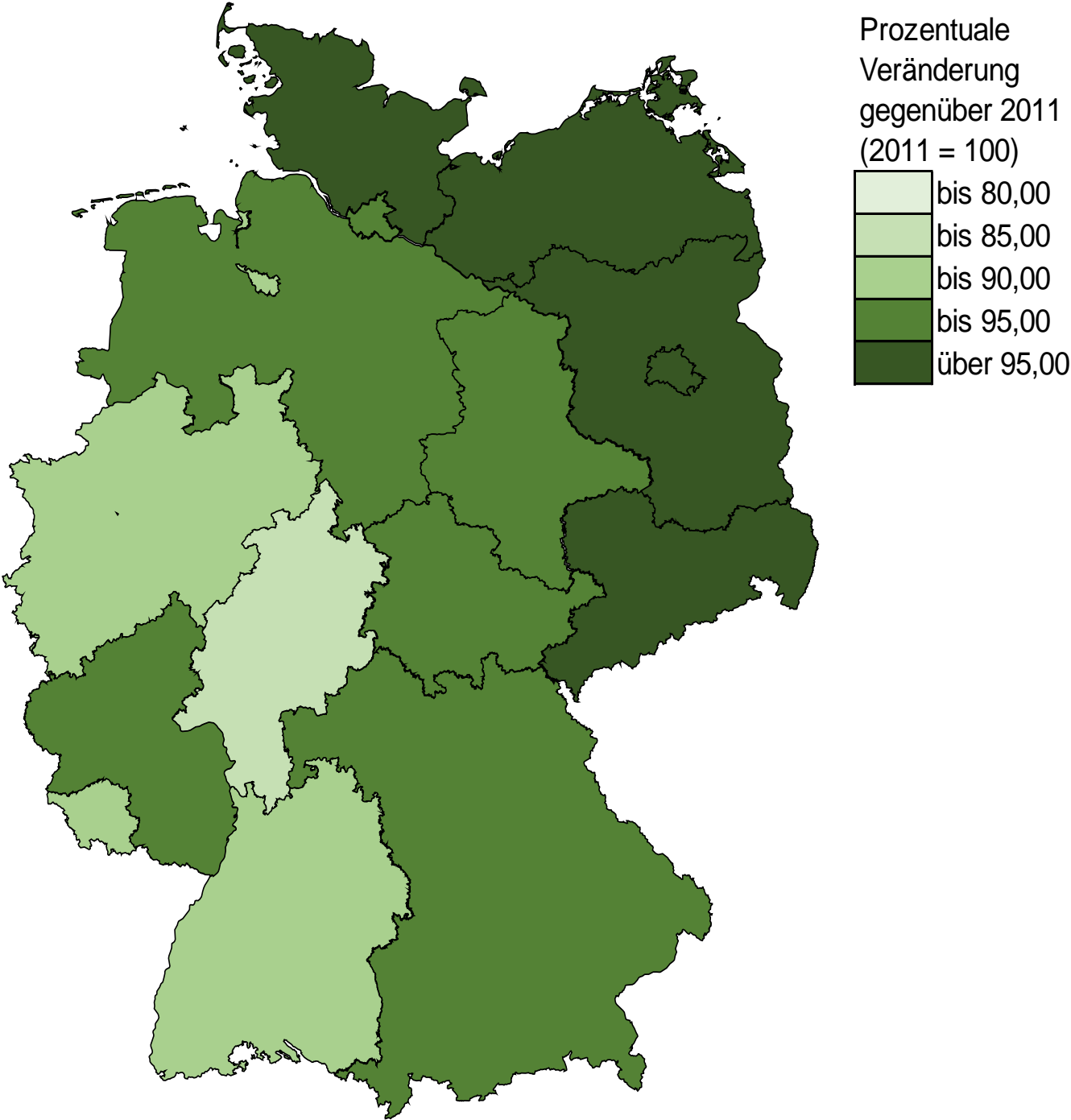
Quelle: Berechnungen der KMK, eigene Darstellung.

**Grafik 3** Entwicklung der Anzahl der Schüler/-innen in der Sekundarstufe I in den Ländern zwischen 2011 bis 2020 (2011 = 100)



Quelle: Berechnungen der KMK, eigene Darstellung.

**Grafik 4** Entwicklung der Anzahl der Schüler/-innen in der Sekundarstufe II in den Ländern zwischen 2011 bis 2020 (2011 = 100)



Quelle: Berechnungen der KMK, eigene Darstellung.

## 2 Verteilung der Schüler/-innenzahlen in der Sekundarstufe I

Die **Verteilung der Schüler/-innen auf die Schularten der allgemeinbildenden Schulen** (Messgröße für den Übergang von der Grundschule auf weiterführende Schulen) lässt sich besonders deutlich anhand der Klassenstufe 8 darstellen, in der die Übergänge auf die verschiedenen Schularten der Sekundarstufe I in allen Ländern in der Regel abgeschlossen sind.

Diese Verteilung kann auf verschiedene Weise analysiert werden und gibt Auskunft zu spezifischen Fragestellungen. Zum einen informiert ein intertemporaler Vergleich der Verteilung der Schüler/-innen in Klassenstufe 8 auf verschiedene Schularten, wie sich der relative Stellenwert bestimmter Schularten entwickelt. Zum anderen gibt ein Vergleich der Länder untereinander Aufschluss über verschiedene Strategien hinsichtlich des Schulangebots sowie über die quantitative Bedeutung der Schularten (siehe Grafik 5).

In der zeitlichen Entwicklung der Verteilung der Schüler/-innen in Klassenstufe 8 auf die verschiedenen Schularten lässt sich ein eindeutiger Trend identifizieren: Die Zahl der Hauptschüler/-innen ist stark rückläufig. Besuchten im Jahr 2011 noch 129.000 (15,3 %) der damals 843.100 Schüler/-innen in der achten Klasse die Hauptschule, so waren es 2020 mit 63.500 (8,4 %) mehr als die Hälfte weniger.

Eine rückläufige Entwicklung zeigt sich auch für die Zahl der Realschüler/-innen, wobei der Anteil der Schüler/-innen in dieser Schulart ebenfalls abnahm. Besuchten im Jahr 2011 noch 202.100 Schüler/-innen mit einem Anteil an allen Achtklässlern von 24,0 % die Realschulen, waren es 2020 nur noch 133.100 Schüler/-innen (17,6 %).

Daraus leitet sich die Frage ab, welche Schularten vom relativen Rückgang der Zahl der Schüler/-innen der Hauptschulen und Realschulen profitierten.

Die Mehrzahl der Länder hat ihre Haupt- und Realschulen beinahe vollständig in Schularten mit mehreren Bildungsgängen sowie in Integrierte Gesamtschulen, die mindestens zwei Abschlussoptionen eröffnen, überführt oder beabsichtigt die Abschaffung der Haupt- und Realschulen.

Folglich stieg der Anteil an Schüler/-innen in Schularten mit mehreren Bildungsgängen gemessen an allen Schüler/-innen der Klassenstufe 8 bundesweit von 2011 bis 2020 von 8,3 % auf 12,4 % an. Absolut wuchs die Zahl der Schüler/-innen dieser Schularten in Klassenstufe 8 in diesem Zeitraum von 69.900 auf 93.400 an. Ein noch deutlicherer Anstieg zeigt sich bei der absoluten Zahl der Schüler/-innen der Integrierten Gesamtschulen. Besuchten im Jahr 2011 erst 94.500 Schüler/-innen diese Schulart, waren es im Jahr 2020

bereits 154.100. Somit stieg der Anteil an allen Schüler/-innen in dieser Klassenstufe von 11,2 % auf 20,4 %.

Trotz der genannten Veränderungen besuchen etwa 62,6 % der Schüler/-innen Schularten des dreigliedrigen Schulwesens, nämlich Hauptschule, Realschule oder Gymnasium.

**Tabelle 4 Verteilung der Schüler/-innen auf die Schularten in Klassenstufe 8 in den Jahren 2011 bis 2020**

Schulart	2011	2012	2013	2014	2015	2016	2017	2018	2019	2020
<b>Hauptschulen</b>										
Schüler/-innen in 1.000	129,0	120,3	114,0	105,4	93,5	84,7	74,9	69,6	66,5	63,5
Anteil	15,3%	14,4%	13,9%	13,3%	12,0%	10,8%	9,8%	9,0%	8,8%	8,4%
<b>Schularten mit mehreren Bildungsgängen</b>										
Schüler/-innen in 1.000	69,9	72,9	73,9	80,0	92,0	95,5	94,7	95,7	95,0	93,4
Anteil	8,3%	8,7%	9,0%	10,1%	11,8%	12,2%	12,3%	12,4%	12,5%	12,4%
<b>Realschulen</b>										
Schüler/-innen in 1.000	202,1	190,3	187,6	171,9	155,1	148,0	138,3	139,3	134,5	133,1
Anteil	24,0%	22,7%	22,8%	21,7%	19,8%	18,9%	18,0%	18,0%	17,7%	17,6%
<b>Gymnasium</b>										
Schüler/-innen in 1.000	305,1	303,8	296,9	283,7	282,9	284,3	279,5	284,0	273,6	276,5
Anteil	36,2%	36,2%	36,1%	35,8%	36,2%	36,2%	36,4%	36,6%	36,1%	36,6%
<b>Integrierte Gesamtschulen</b>										
Schüler/-innen in 1.000	94,5	104,5	106,8	108,0	117,7	132,1	145,9	151,2	153,1	154,1
Anteil	11,2%	12,5%	13,0%	13,6%	15,0%	16,8%	19,0%	19,5%	20,2%	20,4%
<b>Freie Waldorfschulen</b>										
Schüler/-innen in 1.000	7,0	7,1	7,1	6,8	7,0	7,0	6,9	6,9	6,8	6,9
Anteil	0,8%	0,8%	0,9%	0,9%	0,9%	0,9%	0,9%	0,9%	0,9%	0,9%
<b>Förderschulen</b>										
Schüler/-innen in 1.000	35,5	39,2	36,4	35,7	34,3	33,3	27,9	28,4	29,3	28,2
Anteil	4,2%	4,7%	4,4%	4,5%	4,4%	4,2%	3,6%	3,7%	3,9%	3,7%
<b>Insgesamt</b>										
Schüler/-innen in 1.000	843,1	838,1	822,7	791,5	782,4	784,9	768,1	775,1	758,8	755,8
Anteil	100,0%	100,0%	100,0%	100,0%	100,0%	100,0%	100,0%	100,0%	100,0%	100,0%

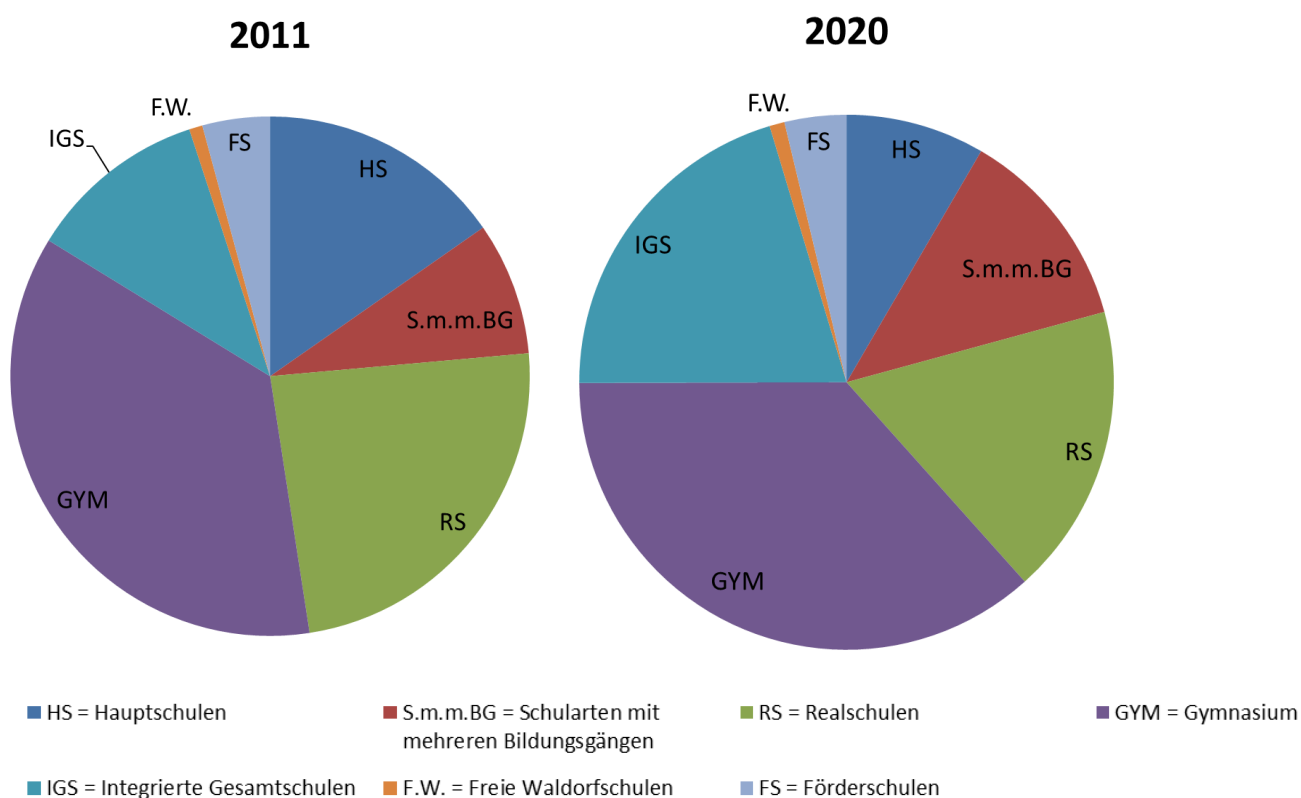
Im Jahr 2020 besuchte der relativ größte Anteil der Schüler/-innen der Klassenstufe 8 das Gymnasium (mehr als ein Drittel), gefolgt von den Integrierten Gesamtschulen (20,4 %), den Realschulen (17,6 %), den Schulen mit mehreren Bildungsgängen (12,4 %) und den Hauptschulen (8,4 %).

Die Förderschulen wurden im Jahr 2020 von rund 28.200 Schüler/-innen (3,7 %) besucht. Dies bedeutet gegenüber 2011, als 35.500 Schüler/-innen zur Förderschule gingen, eine Abnahme um ein Fünftel (20,3 %). Dies ist auch darauf zurückzuführen, dass im Rahmen



der Umsetzung der Inklusion eine Verlagerung von Schüler/-innen mit sonderpädagogischem Förderbedarf in die allgemeinen Schulen stattgefunden hat.<sup>5</sup> In den letzten drei Jahren ist allerdings wieder ein leichter Anstieg bei den Schüler/-innen an Förderschulen zu verzeichnen.

**Grafik 5 Verteilung der Schüler/-innen auf die Schularten in Klassenstufe 8 in 2011 und 2020**



<sup>5</sup> Für detailliertere statistische Auswertungen steht die KMK-Dokumentation "Sonderpädagogische Förderung in Schulen" zur Verfügung. Im Vordergrund stehen die Zahlen zu Schüler/-innen mit sonderpädagogischem Förderbedarf, die differenziert nach Förderschule und allgemeinen Schulen (seit dem Jahr 1999) sowie nach Ländern dargestellt werden. Neben den Absolutzahlen werden mit der Förderrelation und der Förderschulbesuchsrelation in dieser Dokumentation auch wichtige Kennzahlen veröffentlicht.

### 3 Lehrkräfte

In Deutschland waren 2020 insgesamt knapp 827.600 Personen als Lehrkräfte beschäftigt<sup>6</sup>. Das Gros der Lehrkräfte entfiel mit knapp 702.000 auf die allgemeinbildenden Schulen. An den beruflichen Schulen unterrichteten fast 124.600 Lehrkräfte.

Lehrkräfte sind mit unterschiedlichem Beschäftigungsumfang an den Schulen tätig. Anhand der Unterscheidung von vollzeit- und teilzeitbeschäftigten Lehrkräften bzw. stundenweise beschäftigten Lehrkräften, die mit weniger als 50 % der Regelpflichtstunden einer vollbeschäftigten Lehrkraft tätig sind, erfolgt eine Grobgliederung des Lehrkräftebestandes.<sup>7</sup>

Die Wochenpflichtstundenzahl der Lehrkräfte reicht von einer bis zu 31 Unterrichtsstunden. Wegen dieser großen Bandbreite lässt die Gesamtzahl aller Personen, die als Lehrkräfte an den Schulen tätig sind, kaum eine Aussage über die verfügbaren Personalkapazitäten und deren zeitliche Entwicklung zu. Wechseln Lehrkräfte von einem Vollzeit- in ein Teilzeitbeschäftigungsverhältnis, so werden durch diese Reduzierung des Beschäftigungsumfangs Stellenanteile bzw. Personalmittel frei, die für Neueinstellungen genutzt werden können. Auf diese Weise kann die Anzahl der Lehrkräfte (in Personen) steigen, ohne dass sich dadurch die Personalkapazität ausweitet und sich das Stundenvolumen erhöht. Zur Beschreibung der Personalkapazität der Schulen werden deshalb die teilzeitbeschäftigten Lehrkräfte in **Vollzeitlehrkräfte-Einheiten** umgerechnet.

Eine Vollzeitlehrkräfte-Einheit entspricht einer voll belegten Stelle. Diese kann von Land zu Land und von Schulart zu Schulart einer unterschiedlichen Zahl von zu leistenden und vergüteten Stunden entsprechen. Obwohl die statistische Rechengröße „Vollzeitlehrkräfte-Einheit“ am Begriff der Stelle anknüpft, besteht selbst für den öffentlichen Schulbereich keine völlige Übereinstimmung mit den in den Länderhaushalten ausgewiesenen Planstellen. Dies liegt daran, dass einerseits nicht alle Lehrkräfte auf Planstellen geführt werden, und dass andererseits ein Teil der Lehrkräfte, die Haushaltsstellen besetzen, an andere Dienststellen (Schulämter, Bezirksregierungen, Einrichtungen der Fort- und Weiterbildung etc.) abgeordnet sind und deshalb bei der Berechnung der Vollzeitlehrkräfte-Einheiten unberücksichtigt bleiben.

In den Vollzeitlehrkräfte-Einheiten enthalten sind folglich die Kapazitäten für die Erteilung von Unterricht sowie für die Gewährung von Anrechnungs- und Ermäßigungsstunden. Rund 90 Prozent der durch die Vollzeitlehrkräfte-Einheiten beschriebenen Kapazitäten werden für die Erteilung von Unterricht verwendet, hauptsächlich für den gemäß Stundenplan vorgesehenen Unterricht, aber z.B. auch für Ganztagsunterricht oder für Vertretungsreserven, die im Falle kurzfristig auftretender Abwesenheiten von Lehrkräften eingesetzt werden. Die mit der Gewährung von Anrechnungs- und Ermäßigungsstunden verbundene

---

<sup>6</sup> Quelle: Statistisches Bundesamt; Voll- und teilzeitbeschäftigte Lehrkräfte, Schuljahr 2020/21.

<sup>7</sup> Lehramtsanwärter/-innen und Referendare/-innen werden den stundenweise Beschäftigten zugeordnet, auch wenn sie mit mehr als 50 % der Regelpflichtstundenzahl unterrichten.

Reduzierung der Pflichtstundenzahl von Lehrkräften dient dazu, einen Ausgleich für außerunterrichtliche Tätigkeiten oder besondere dienstliche Belastungen zu schaffen bzw. verminderter Leistungsfähigkeit auf Grund von Alter oder Schwerbehinderung Rechnung zu tragen.

Anhand der Vollzeitlehrkräfte-Einheiten wird also die Versorgung der Schulen mit Lehrkräftestellen beschrieben, wobei zu berücksichtigen ist, dass es z.B. aufgrund der Teilnahme von Lehrkräften an Arbeitszeitmodellen zu Abweichungen der Stellenbelegung von der tatsächlich vorhandenen Kapazität kommt. Einfluss auf den Grad der Unterrichtsversorgung hat zudem die Höhe des Pflichtstundenmaßes einer Vollzeit-Lehrkraft.

Im Schuljahr 2020/2021 gab es in Deutschland 761.000 Vollzeitlehrkräfteeinheiten.

Mit 308.600 gehörten im Jahr 2020 die meisten (40,6 %) Vollzeitlehrkräfte-Einheiten der Sekundarstufe I an. Ihre absolute Zahl ist seit 2011 um 7.900 (2,6 %) angestiegen, ihr Anteil an allen Lehrkräften hat sich von 40,9 % auf 40,6 % nur sehr geringfügig verändert.

Auf die Primarstufe entfielen knapp 189.100 Vollzeitlehrkräfte-Einheiten, 22.500 (13,5 %) mehr als 2011.

Die Zahl der der Vollzeitlehrkräfte-Einheiten in der Sekundarstufe II seit 2011 ist von gut 199.300 um 700 (0,3 %) auf rund 198.600 leicht zurückgegangen. Im Jahr 2020 standen den beruflichen Schulen 117.300 Vollzeitlehrkräfte-Einheiten und damit rund 300 (0,2 %) weniger als 2011 zur Verfügung.

**Tabelle 5 Vollzeitlehrkräfteeinheiten im Vorschulbereich, in der Primar- und Sekundarstufe I ausgewählter Schularten von 2011 bis 2020**

Schulstufe bzw. Schulart	2011	2012	2013	2014	2015	2016	2017	2018	2019	2020	Veränderung '11 bis '20	
<b>Vorschulbereich insgesamt</b>												
VZLE in 1.000	2,9	2,9	2,8	2,7	2,7	2,8	2,8	2,6	2,8	2,9		
Veränderung:	absolut in 1.000	0,0	-0,1	0,0	-0,1	0,0	0,0	0,1	-0,2	0,2	0,0	-0,1
	in %	-1,5%	-2,0%	-1,1%	-4,4%	1,7%	0,4%	2,7%	-6,9%	7,2%	1,0%	-2,1%
<b>Primarstufe insgesamt</b>												
VZLE in 1.000	166,6	168,0	168,7	170,7	172,9	176,6	180,0	183,3	187,3	189,1		
Veränderung:	absolut in 1.000	0,9	1,3	0,7	2,0	2,2	3,8	3,4	3,3	4,0	1,8	22,5
	in %	0,6%	0,8%	0,4%	1,2%	1,3%	2,2%	1,9%	1,8%	2,2%	1,0%	13,5%
<b>Grundschule</b>												
VZLE in 1.000	164,2	165,0	164,9	165,9	167,3	170,4	173,4	176,7	180,8	182,5		
Veränderung:	absolut in 1.000	0,8	0,8	-0,1	1,0	1,4	3,1	3,0	3,3	4,1	1,7	18,3
	in %	0,5%	0,5%	-0,1%	0,6%	0,9%	1,9%	1,7%	1,9%	2,3%	1,0%	11,2%
<b>Sekundarstufe I insgesamt</b>												
VZLE in 1.000	300,7	303,6	303,6	301,4	300,2	301,7	303,9	305,8	308,4	308,6		
Veränderung:	absolut in 1.000	4,0	2,9	0,0	-2,1	-1,2	1,5	2,2	1,9	2,6	0,2	7,9
	in %	1,3%	1,0%	-0,0%	-0,7%	-0,4%	0,5%	0,7%	0,6%	0,9%	0,1%	2,6%
<b>Hauptschule</b>												
VZLE in 1.000	55,8	52,5	48,7	44,6	41,4	38,0	35,0	32,9	31,6	31,3		
Veränderung:	absolut in 1.000	-2,5	-3,3	-3,8	-4,1	-3,3	-3,3	-3,0	-2,1	-1,3	-0,3	-24,6
	in %	-4,3%	-6,0%	-7,2%	-8,3%	-7,3%	-8,0%	-8,0%	-6,0%	-4,0%	-1,0%	-44,0%
<b>Realschule</b>												
VZLE in 1.000	65,3	64,3	61,4	58,3	55,9	53,4	51,8	51,1	51,1	51,3		
Veränderung:	absolut in 1.000	-1,0	-1,0	-2,8	-3,1	-2,4	-2,5	-1,6	-0,7	0,0	0,2	-14,0
	in %	-1,5%	-1,6%	-4,4%	-5,1%	-4,2%	-4,4%	-3,0%	-1,3%	-0,1%	0,4%	-21,4%
<b>Gymnasium (Klassenstufen 5 bis 9/10)</b>												
VZLE in 1.000	96,4	97,7	97,6	95,3	94,7	95,0	96,7	97,7	98,1	97,1		
Veränderung:	absolut in 1.000	2,5	1,4	-0,1	-2,3	-0,6	0,3	1,7	1,1	0,3	-0,9	0,8
	in %	2,7%	1,4%	-0,1%	-2,3%	-0,6%	0,3%	1,8%	1,1%	0,3%	-0,9%	0,8%
<b>Integrierte Gesamtschule (Klassenstufen 5 bis 9/10)</b>												
VZLE in 1.000	38,6	42,6	47,0	51,7	55,3	60,2	65,1	68,1	71,3	72,5		
Veränderung:	absolut in 1.000	3,8	4,0	4,4	4,7	3,6	4,9	4,9	3,0	3,2	1,3	34,0
	in %	10,9%	10,4%	10,4%	10,0%	7,0%	8,9%	8,1%	4,6%	4,7%	1,8%	88,1%
<b>Förderschulen</b>												
VZLE in 1.000	65,3	64,6	63,8	62,8	61,1	60,6	60,5	60,3	60,3	61,8		
Veränderung:	absolut in 1.000	-0,8	-0,7	-0,8	-1,1	-1,6	-0,5	-0,1	-0,2	0,0	1,5	-3,5
	in %	-1,2%	-1,1%	-1,2%	-1,7%	-2,6%	-0,9%	-0,1%	-0,4%	-0,0%	2,6%	-5,3%

**Tabelle 6 Vollzeitlehrkräfteeinheiten in der Sekundarstufe II ausgewählter Schularten von 2011 bis 2020**

Schulstufe bzw. Schulart	2011	2012	2013	2014	2015	2016	2017	2018	2019	2020	Veränderung '11 bis '20	
<b>Sekundarstufe II insgesamt</b>												
VZLE in 1.000	199,3	199,6	199,5	200,3	201,2	203,2	199,3	197,9	196,7	198,6		
Veränderung:	absolut in 1.000	-1,2	0,3	-0,1	0,8	0,9	1,9	-3,8	-1,4	-1,2	1,9	-0,7
	in %	-0,6%	0,2%	-0,1%	0,4%	0,5%	1,0%	-1,9%	-0,7%	-0,6%	1,0%	-0,3%
<b>Sekundarstufe II allgemeinbildend insgesamt</b>												
VZLE in 1.000	81,8	82,4	82,2	83,1	83,8	83,8	80,1	79,4	79,1	81,4		
Veränderung:	absolut in 1.000	-0,9	0,7	-0,2	0,9	0,7	-0,1	-3,7	-0,6	-0,4	2,3	-0,4
	in %	-1,1%	0,8%	-0,2%	1,1%	0,9%	-0,1%	-4,4%	-0,8%	-0,5%	2,9%	-0,5%
<b>Gymnasium (Einführungs- und Qualifikationsphase)</b>												
VZLE in 1.000	70,8	70,9	70,4	70,6	70,3	69,5	66,1	64,7	64,1	65,7		
Veränderung:	absolut in 1.000	-1,4	0,2	-0,5	0,2	-0,3	-0,8	-3,4	-1,4	-0,6	1,6	-5,1
	in %	-1,9%	0,2%	-0,7%	0,3%	-0,4%	-1,2%	-4,9%	-2,2%	-0,9%	2,6%	-7,1%
<b>Integrierte Gesamtschule (Einführungs- und Qualifikationsphase)</b>												
VZLE in 1.000	7,2	7,6	8,1	8,7	9,8	10,5	10,3	11,2	11,6	12,3		
Veränderung:	absolut in 1.000	0,4	0,4	0,4	0,7	1,0	0,7	-0,2	0,9	0,4	0,7	5,1
	in %	5,9%	6,0%	5,8%	8,3%	11,9%	7,1%	-1,5%	8,9%	3,1%	6,0%	70,8%
<b>Sekundarstufe II beruflich insgesamt</b>												
VZLE in 1.000	117,6	117,2	117,3	117,2	117,4	119,4	119,3	118,5	117,6	117,3		
Veränderung:	absolut in 1.000	-0,3	-0,3	0,1	-0,1	0,2	2,0	-0,1	-0,8	-0,9	-0,4	-0,3
	in %	-0,3%	-0,3%	0,1%	-0,1%	0,2%	1,7%	-0,1%	-0,6%	-0,7%	-0,3%	-0,2%
<b>Sekundarstufe II beruflich, Vollzeitform</b>												
VZLE in 1.000	69,4	69,0	69,2	69,8	71,1	72,4	72,2	70,7	69,3	69,5		
Veränderung:	absolut in 1.000	0,3	-0,5	0,2	0,6	1,3	1,3	-0,1	-1,6	-1,3	0,2	0,1
	in %	0,4%	-0,7%	0,4%	0,8%	1,8%	1,9%	-0,2%	-2,2%	-1,9%	0,3%	0,1%
<b>Sekundarstufe II beruflich, Teilzeitform</b>												
VZLE in 1.000	48,1	48,2	48,1	47,4	46,4	47,0	47,0	47,8	48,3	47,7		
Veränderung:	absolut in 1.000	-0,6	0,1	-0,2	-0,6	-1,1	0,6	0,0	0,8	0,5	-0,6	-0,4
	in %	-1,3%	0,3%	-0,4%	-1,3%	-2,2%	1,4%	0,0%	1,7%	1,0%	-1,2%	-0,7%

Die Zahl der im Rahmen der Schulstatistik ausgewiesenen Vollzeitlehrkräfte-Einheiten auf der Basis der belegten Stellenanteile ermöglicht aus den oben genannten Gründen (Anrechnungs- und Ermäßigungsstunden, Vertretungsreserve, je nach Land und Schulstufe unterschiedliche Pflichtstundenzahl der Lehrkräfte) keine genauen Aussagen über die Unterrichtsversorgung der Schüler/-innen. Hinzu kommt, dass die Zahl der geleisteten Stunden einer Lehrkraft aufgrund von verschiedenen Arbeitszeitregelungen von der Stundenzahl, die sie gemäß dem von ihr belegten Stellenanteil zu leisten hat, abweichen kann.

Hierdurch entstehen in der Summe aller Lehrkräfte Kapazitätsgewinne bzw. -verluste für die einzelnen Länder.

Abweichungen zwischen dem belegten Stellenanteil und den geleisteten Stunden in den Ländern in unterschiedlichem Ausmaß lassen sich im Wesentlichen auf drei Arbeitszeitmodelle zurückführen:

Beim **Sabbatjahr** haben Lehrkräfte zum Beispiel die Möglichkeit, nach einer sechsjährigen Ansparphase ein Jahr lang vom Dienst freigestellt zu werden. Die betroffene Vollzeit-Lehrkraft belegt für die Dauer der gesamten sieben Jahre  $\frac{6}{7}$  einer Vollzeitstelle bei entsprechender Vergütung. Während der ersten sechs Jahre (Ansparphase) leistet sie jedoch die volle Stundenzahl einer Vollzeitlehrkraft, im siebten Jahr ist sie dafür freigestellt. Unter der Bezeichnung Sabbatjahr werden mittlerweile auch Varianten des beschriebenen Modells mit kürzeren oder längeren Ansparphasen und entsprechend reduzierter Vergütung angeboten.

Das **Arbeitszeitkonto** bietet den Ländern die Möglichkeit, zeitlich begrenzten Mehrbedarf an Lehrkräften mit dem vorhandenen Personal abzudecken. Hier leisten die betroffenen Lehrkräfte während einer Ansparphase ein oder mehrere zusätzliche Unterrichtsstunden in der Woche. Diese werden während der Rückerstattungsphase, die entweder unmittelbar nach oder mit zeitlichem Abstand zur Ansparphase liegen kann, weniger geleistet, so dass die Lehrkraft in der Summe von Anspar- und Rückerstattungsphase entsprechend ihres ursprünglichen Beschäftigungsumfangs tätig ist. Die geleistete Mehrarbeit kann auch nachträglich finanziell vergütet werden.

Bei der **Altersteilzeit** für Lehrkräfte wird das Blockmodell von der „normalen“ Altersteilzeit unterschieden. Es besteht aus einer Anspar- und einer Freistellungsphase, die gleich lang sind. In beiden Phasen belegt die ehemalige Vollzeit-Lehrkraft nur noch eine halbe Stelle, erhält jedoch 83% ihrer Vergütung. Während der ersten Hälfte der Altersteilzeit (Ansparphase) ist sie in vollem Umfang tätig, in der zweiten Hälfte ist sie bis zum Eintritt in den Ruhestand freigestellt. Im Unterschied dazu beträgt die wöchentliche Arbeitszeit bei der „normalen“ Altersteilzeit während ihrer gesamten Dauer 50%. Der belegte Stellenanteil und die Vergütung entsprechen dem Blockmodell.

Ohne die Einbeziehung der Schüler/-innenzahlen bleiben Aussagen über die Zahl der Vollzeitlehrkräfte-Einheiten, die auf eine Schulstufe in einem Land entfallen, jedoch rein deskriptiv und lassen keinerlei Rückschlüsse über bildungspolitische Zielsetzungen und Schwerpunkte oder über die Unterrichtsversorgung zu. Um solche qualitativen Aussagen festzulegen, sind die aus den Daten zu Schüler/-innen, Klassen, Lehrkräften und erteilten Unterrichtsstunden gebildeten Relationen sowie Kennziffern eine wichtige Grundlage. So gibt die Relation Schüler/-innen je Vollzeitlehrkräfte-Einheit an, wie viel Lehrpersonal ein Land im Verhältnis zur vorhandenen Schüler/-innenzahl bereitstellt. Allerdings bedeutet die isolierte Betrachtung einzelner Relationen eine Beschränkung auf Teilaspekte und erhöht so die Gefahr von Fehlinterpretationen. So lässt sich z.B. von einer größeren Zahl von Vollzeitlehrkräfte-Einheiten für eine gegebene Schüler/-innenzahl nicht zwangsläufig

auf eine höhere Zahl erteilter Unterrichtsstunden je Schüler/-innen bzw. Klasse schließen. Für das Treffen fundierter Aussagen ist daher die Betrachtung mehrerer Kennziffern unumgänglich.

## 4 Relationen

Die aus den Daten über Schüler/-innen, Klassen, Lehrkräfte und erteilte Unterrichtsstunden zu bildenden Relationen werden im Folgenden kommentiert.

### 4.1 Klassenfrequenzen („Schüler/-innen je Klasse“)

Die Relation „Schüler/-innen je Klasse (S/K)“ ist die anschaulichste und die am häufigsten verwendete Verhältniszahl. Sie kann jedoch nur für jene Schulstufen gebildet werden, in denen der Unterricht grundsätzlich in Klassenform organisiert ist, also nicht für die Sekundarstufe II. Aber selbst dort, wo Klassen eingerichtet werden, findet in der Regel nur ein Teil des Unterrichts im Klassenverband statt. Auf Grund von Wahlentscheidungen (Ausbildungsrichtungen, Fremdsprachen) sowie Unterschieden im Leistungsvermögen, beim Bekenntnis (Religionsunterricht) und beim Geschlecht (Sport) wird der Klassenverband in einzelnen Fächern und Stunden aufgelöst. Der Unterricht findet dann für einen Teil der ursprünglichen Klasse oder aber in einer Gruppe statt, die durch Kopplung zweier oder mehrerer Klassenteile gebildet wurde. Insofern beschreibt die Relation „Schüler/-innen je Klasse“ nicht exakt, sondern allenfalls näherungsweise die Größe der Lerngruppen, in denen der Unterricht tatsächlich erteilt wird.

**Tabelle 7 Klassenfrequenzen in ausgewählten Schularten 2011 bis 2020 (Schüler/-innen je Klasse)**

Schulart	2011	2012	2013	2014	2015	2016	2017	2018	2019	2020
<b>Allgemeinbildende Schulen insgesamt</b>										
Grundschulen	21,0	20,8	20,7	20,7	20,7	20,8	20,9	20,9	20,9	20,9
Schulartunabhängige Orientierungsstufe	21,5	21,2	21,2	21,1	21,2	21,0	21,2	21,5	21,4	21,3
Hauptschulen	19,8	19,8	19,7	19,6	19,5	19,3	19,2	19,3	19,3	19,0
Schularten mit mehreren Bildungsgängen	21,2	21,4	21,5	21,8	21,9	21,9	21,9	21,9	21,8	21,7
Realschulen	26,1	26,0	25,8	25,6	25,4	25,3	25,3	25,2	25,2	25,1
Gymnasien, Klassenstufen 5 bis 9/10*	26,6	26,4	26,1	26,0	25,8	25,7	25,6	25,6	25,5	25,6
Integrierte Gesamtschulen, Klassenstufen 5 bis 9/10	25,5	25,3	25,0	24,8	24,5	24,2	24,2	24,2	24,1	23,9
Förderschulen mit Förderschwerpunkt Lernen	10,6	10,6	10,5	10,5	10,4	10,5	10,4	10,5	10,7	10,9
<b>Berufliche Schulen (Vollzeitform) insgesamt</b>										
Berufsgrundbildungsjahr	20,2	20,3	20,7	20,6	19,6	19,5	19,5	18,6	18,9	18,8
Berufsaufbauschulen	20,9	20,3	21,2	19,9	18,2	16,3	14,8	15,0	12,8	14,0
Berufsfachschulen	20,6	20,7	20,8	20,8	20,7	20,5	20,4	20,3	20,2	20,2
Fachschulen	21,5	20,5	21,4	21,3	20,9	20,7	20,4	20,2	20,0	19,9
Teilzeit-Berufsschulen	19,3	19,3	19,3	19,2	19,2	19,3	19,3	19,3	19,2	18,7

Bei den allgemeinbildenden Schulen hat sich die durchschnittliche Klassengröße 2020 gegenüber 2011 nur leicht verringert. In besonders kleinen Gruppen wird an Förderschulen unterrichtet. Die Klassengröße von etwa 11 Schüler/-innen ist für den Betrachtungszeitraum nahezu gleichgeblieben.



Bei den beruflichen Schulen sind die Klassenfrequenzen gegenüber 2010 bei allen Schularten leicht gesunken.

## **4.2 Schüler/-innen-Lehrkräfte-Relation**

In der Relation „Schüler/-innen je Lehrkraft“ (S/L) werden alle Schüler/-innen auf alle Vollzeitlehrkräfte-Einheiten bezogen, d.h. es wird nicht ausgedrückt, wie viele Schüler/-innen einer Lehrkraft während des Unterrichts tatsächlich gegenüberstehen (Klassengröße) oder wie viele Stunden die Schüler/-innen wöchentlich erteilt bekommen. Vielmehr handelt es sich bei S/L um eine Größe, die die Versorgung der Schulen mit Lehrpersonal beschreibt, aber keine Aussagen über den Lehrkräftebedarf oder die Unterrichtsversorgung während der Berichtszeit ermöglicht. Die Zahl der Vollzeitlehrkräfte-Einheiten in einem Land steht für die Zahl der Stellen für „Original-Lehrkräfte“ zuzüglich Vertretungsreserve in einem Land und beinhaltet auch die auf Stellenäquivalente umgerechneten vergüteten Stunden der Lehrkräfte, die nicht zur Erteilung von Unterricht sondern für andere Aufgaben verwendet werden (Anrechnungs- und Ermäßigungsstunden). Daher dient S/L eher der Quantifizierung der bereitgestellten Lehrkräftestellen je Schüler/-innen als der Beschreibung der Unterrichtssituation in den Ländern und ist damit mehr ein Indikator für die haushaltswirtschaftlichen Rahmenbedingungen.

Die ausreichende Bereitstellung von Lehrkräften ist Voraussetzung für die Versorgung der Schüler/-innen sowie Klassen mit Unterricht. Vergleiche der Personalausstattung zwischen verschiedenen Schulstufen eines Landes und zwischen gleichen Schulstufen verschiedener Länder werden anhand von S/L durchgeführt. Aus der zeitlichen Entwicklung der Relation lässt sich unter anderem erkennen, in welcher Weise im Rahmen der Ressourcenbereitstellung auf die sich verändernden Schüler/-innenzahlen reagiert wurde.

Unter Berücksichtigung der unterschiedlichen Gehalts- und Besoldungsstrukturen in den Ländern kann mit der Relation „Schüler/-innen je Lehrkräfte“ dagegen eher auf die für das Lehrpersonal aufgewendeten finanziellen Mittel geschlossen werden.

Die Zahl der „Schüler/-innen je Lehrkräfte“ ist von 2011 auf 2020 bei allen ausgewählten Schularten der allgemeinbildenden Schulen gesunken.

**Tabelle 8 Schüler/-innen-Lehrkräfte-Relation in ausgewählten Schularten 2011 bis 2020**

Schulart	2011	2012	2013	2014	2015	2016	2017	2018	2019	2020
Grundschulen	17,0	16,6	16,4	16,3	16,2	16,3	16,2	15,9	15,6	15,6
Hauptschulen	11,8	11,6	11,4	11,4	11,3	11,4	11,2	11,1	11,1	10,7
Realschulen	17,3	16,8	16,5	16,3	16,1	16,0	15,8	15,6	15,3	15,1
Gymnasien (Klassenstufe 5 bis 9/10)	15,7	15,3	15,0	15,0	15,0	14,9	14,9	14,8	14,8	15,0
Teilzeit-Berufsschulen	36,2	35,4	34,9	34,7	34,9	34,4	34,8	34,4	34,1	33,3

### 4.3 Erteilte Unterrichtsstunden je Schüler/-innen

Anders als bei der Relation „Schüler/-innen je Lehrkräfte“ steht bei der Relation der erteilten „Unterrichtsstunden je Schüler/-innen“ (U/S) der pädagogische Aspekt im Vordergrund. Durch den Bezug der insgesamt pro Woche erteilten Unterrichtsstunden auf die Schüler/-innen- bzw. Klassenzahl wird der Aspekt der Unterrichtsversorgung (ohne Anrechnungen und Ermäßigungen) in den einzelnen Schularten und Ländern stärker betont.

Allerdings können der Zahl der „Unterrichtsstunden je Schüler/-innen“ auch verschiedene pädagogische Konzepte zu Grunde liegen: Eine gegebene Zahl von „Unterrichtsstunden je Schüler/-innen“ kann entweder großen Klassen erteilt werden, so dass jede Klasse entsprechend viele Stunden empfängt, oder es werden kleine Klassen gebildet, denen jeweils weniger Unterrichtsstunden zuteilwerden.

Die Zahl der „Unterrichtsstunden je Schüler/-innen“ drückt damit aus, wie viele Stunden jeder Schüler/-innen wöchentlich erteilt bekommen könnte, wenn ausschließlich Einzelunterricht gegeben würde.

Die Relationen der erteilten „Unterrichtsstunden je Schüler/-innen“ lauteten 2020 im Vergleich zu den Vorjahren in den ausgewählten Schularten wie folgt:

**Tabelle 9 Erteilte Unterrichtsstunden je Schüler/-innen in ausgewählten Schularten 2011 bis 2020**

Schulart	2011	2012	2013	2014	2015	2016	2017	2018	2019	2020
Grundschulen	1,4	1,4	1,5	1,5	1,5	1,5	1,5	1,5	1,5	1,5
Hauptschulen	2,0	2,0	2,0	2,0	2,0	2,0	2,1	2,1	2,1	2,1
Realschulen	1,4	1,4	1,4	1,4	1,4	1,4	1,5	1,5	1,5	1,5
Gymnasien (Klassenstufe 5 bis 9/10)	1,4	1,4	1,4	1,4	1,4	1,4	1,4	1,4	1,4	1,4
Teilzeit-Berufsschulen	0,6	0,6	0,6	0,6	0,6	0,6	0,6	0,6	0,6	0,6

#### 4.4 Erteilte Unterrichtsstunden je Klasse

Die Relation erteilte „Unterrichtsstunden je Klasse (U/K)“ spiegelt das Angebot an Pflichtunterricht und freiwilligem Unterricht wider, das im Durchschnitt einer Klasse zuteilwird. Damit entspricht es näherungsweise dem Unterrichtsangebot, das an jeden Schüler/-innen individuell gerichtet ist. Wie S/K kann auch U/K nur für jene Schulformen ermittelt werden, in denen der Unterricht im Klassenverband stattfindet. Der Relationswert wird durch den Umfang der Stundentafel, durch Differenzierungsmaßnahmen und die Aufteilung einer Klasse in Lerngruppen - z.B. beim Religionsunterricht für verschiedene Konfessionen - sowie durch das Angebot an freiwilligem Unterricht beeinflusst.

Eine umfangreichere Stundentafel und ein größeres Angebot an freiwilligem Unterricht bedeuten ein quantitativ größeres schulisches Angebot, das sich im Relationswert unmittelbar niederschlägt. Gleiches gilt für Wahlmöglichkeiten im Wahlpflichtbereich (etwa bei den Fremdsprachen), sofern die hierdurch verursachten Differenzierungen zusätzliche Lehrkräftestunden erfordern. Dies ist jedoch nicht immer der Fall, weil mit zunehmender Zügigkeit einer Schule, d.h. zunehmender Zahl von Klassen in einer Jahrgangsstufe, Differenzierungsmaßnahmen häufiger auch ohne zusätzlichen Stundenbedarf durchgeführt werden können. Nicht jede Erweiterung des Unterrichtsangebots kommt deshalb in der Relation erteilte Unterrichtsstunden je Klasse zum Ausdruck.

**Tabelle 10 Erteilte „Unterrichtsstunden je Klasse“ in ausgewählten Schularten 2011 bis 2020<sup>8</sup>**

Schulart	2011	2012	2013	2014	2015	2016	2017	2018	2019	2020
Grundschulen	29,6	29,9	30,1	30,3	30,5	30,5	31,0	31,2	31,8	31,6
Hauptschulen	38,9	39,4	39,8	39,6	39,8	39,2	39,5	39,7	40,1	40,3
Realschulen	35,4	35,3	35,7	35,9	36,2	36,1	36,7	37,1	37,4	37,6
Gymnasien (Klassenstufe 5 bis 9/10)	37,1	36,9	37,2	37,0	36,8	36,7	36,8	36,8	36,7	36,2
Teilzeit-Berufsschulen	11,8	11,9	11,9	11,9	11,9	12,1	12,0	12,1	12,1	12,0

Die Zahl der Unterrichtsstunden je Klasse hat mit Ausnahme der Gymnasien von 2011 auf 2020 bei allen hier ausgewiesenen allgemeinbildenden Schulen leicht zugenommen. Bei den Teilzeit-Berufsschulen ist die Zahl im gleichen Zeitraum nahezu konstant geblieben.

---

<sup>8</sup> Da die erteilten Unterrichtsstunden den durch Lehrkräfte erteilten Unterricht darstellen, kann die Relation beispielsweise durch Klassenteilung oder den Einsatz von zusätzlichen Lehrkräften beeinflusst werden.

## **II Absolvierende der Schulen**

Die Zahl der Absolvierende ist insbesondere im Hinblick auf den Arbeitsmarkt bzw. den Lehrstellenmarkt und die Hochschulplanung von großer Bedeutung. Denn aus dieser Zahl insgesamt sowie ihrer Verteilung auf die verschiedenen Schulabschlüsse resultieren gesellschaftliche Anforderungen, um den Absolvierende ausreichende Perspektiven in Form von Arbeits-, Ausbildungs- oder Studienplätzen anzubieten.

Das Gros der allgemeinbildenden Abschlüsse wird an den allgemeinbildenden Schulen erworben. Hauptziel der beruflichen Schulen ist der Erwerb eines beruflichen Abschlusses. Allerdings besteht die Möglichkeit, sämtliche allgemeinbildenden Abschlüsse auch an beruflichen Schulen zu erwerben. Insbesondere können an unterschiedlichen Schularten im beruflichen Bereich Hochschulzugangsberechtigungen erworben werden. Hierzu gehören u.a. die Fachoberschule, die Berufsoberschule / Technische Oberschule und das Fachgymnasium. Die Anteile der allgemeinbildenden Abschlüsse, die an beruflichen Schulen vergeben werden, variieren zwischen den Abschlussarten deutlich: Während die Fachhochschulreife überwiegend an beruflichen Schulen erworben wird, bewegen sich die Anteile bei den anderen Abschlüssen zwischen 10% und 30%.

### **1 Allgemeinbildende Schulen**

Als Absolvierende der allgemeinbildenden Schulen werden diejenigen Schüler/-innen gezählt, die eine Schulart mit Abschluss verlassen haben - unabhängig davon, ob sie (zum Erwerb zusätzlicher Abschlussqualifikationen) an eine andere allgemeinbildende Schulart wechseln.

Abgehende der allgemeinbildenden Schulen sind Schüler/-innen, die eine Schulart nach Vollendung der Vollzeitschulpflicht ohne Abschluss verlassen haben und nicht auf eine andere allgemeinbildende Schulart gewechselt sind. Das Verlassen des allgemeinbildenden Schulsystems ist Kennzeichen der „Schulentlassungen“.

**Tabelle 11 Absolvierende/Abgehende der allgemeinbildenden Schulen 2011 bis 2020**

Absolvierende Abgehende	2011	2012	2013	2014	2015	2016	2017	2018	2019	2020	Veränderung '11 bis '20	
<b>Nach Beendigung der Vollzeitschulpflicht ohne Hauptschulabschluss</b>												
Abgehende in 1.000	49,5	47,6	46,3	46,9	47,4	49,2	52,7	53,6	52,8	45,1		
Veränderung:	absolut in 1.000	-3,6	-1,9	-1,3	0,6	0,5	1,7	3,5	0,9	-0,8	-7,8	-4,4
	in %	-6,7%	-3,8%	-2,7%	1,4%	1,1%	3,6%	7,2%	1,7%	-1,4%	-14,7%	-8,9%
<b>Hauptschulabschluss</b>												
Absolvierende in 1.000	163,3	152,8	146,9	142,2	135,7	135,4	130,3	128,6	128,7	120,2		
Veränderung:	absolut in 1.000	-10,6	-10,4	-6,0	-4,7	-6,5	-0,3	-5,1	-1,7	0,1	-8,4	-43,0
	in %	-6,1%	-6,4%	-3,9%	-3,2%	-4,6%	-0,2%	-3,8%	-1,3%	0,1%	-6,5%	-26,4%
<b>Mittlerer Abschluss und entsprechende Abschlüsse</b>												
Absolvierende in 1.000	338,1	354,8	375,8	373,8	368,4	366,4	354,3	339,5	335,9	331,5		
Veränderung:	absolut in 1.000	-11,1	16,7	21,0	-2,0	-5,3	-2,0	-12,1	-14,8	-3,6	-4,4	-6,6
	in %	-3,2%	4,9%	5,9%	-0,5%	-1,4%	-0,6%	-3,3%	-4,2%	-1,1%	-1,3%	-2,0%
<b>Fachhochschulreife<sup>1)</sup></b>												
Absolventen/-innen in 1.000	13,6	1,4	0,9	0,7	0,7	0,8	0,6	0,7	0,6	0,6		
Veränderung:	absolut in 1.000	0,3	-12,2	-0,5	-0,2	0,0	0,1	-0,2	0,0	0,0	-13,0	
	in %	2,4%	-89,7%	-34,4%	-20,0%	-1,8%	7,9%	-19,3%	3,8%	-4,8%	-6,6%	-95,7%
<b>Hochschulreife</b>												
Absolventen/-innen in 1.000	310,8	304,8	318,9	280,2	287,5	296,6	286,8	282,0	276,8	246,7		
Veränderung:	absolut in 1.000	43,0	-6,0	14,1	-38,7	7,4	9,1	-9,9	-4,8	-5,1	-30,2	-64,2
	in %	16,0%	-1,9%	4,6%	-12,1%	2,6%	3,2%	-3,3%	-1,7%	-1,8%	-10,9%	-20,6%
<b>Zusammen</b>												
Absolventen/-innen in 1.000	875,3	861,3	888,8	843,8	839,8	848,3	824,7	804,2	794,8	744,0		
Veränderung:	absolut in 1.000	18,1	-13,9	27,4	-45,0	-4,0	8,5	-23,7	-20,4	-9,4	-50,8	-131,3
	in %	2,1%	-1,6%	3,2%	-5,1%	-0,5%	1,0%	-2,8%	-2,5%	-1,2%	-6,4%	-15,0%

1) Bei der Zahl der Absolvierenden mit Fachhochschulreife beruht der Bruch in der Zeitreihe zwischen 2011 und 2012 auf definitorische Änderungen in der Abgrenzung.

Die Zahl der Abgehenden sowie Absolvierende der allgemeinbildenden Schulen in Deutschland hat sich seit 2004 bis 2010 jährlich reduziert, während im Jahr 2011 erstmals wieder ein leichter Anstieg zu verzeichnen ist und seinen zwischenzeitlichen Höchststand 2013 findet. Diese Schwankungen sind zum Teil auf die Absolvierendenzahlen mit Hochschulreife infolge der doppelten Entlassjahrgänge zurückzuführen. Für 2011 betraf es die Länder Bayern und Niedersachsen, für 2013 Nordrhein-Westfalen und zur Hälfte Hessen, für 2016 Schleswig-Holstein.

2020 fällt die Anzahl der Absolvierenden dann auf 744.000 Personen, wobei gegenüber dem Vorjahr ein Rückgang von 50.800 Personen zu verzeichnen ist. Dieser deutliche Rückgang ist zu einem Großteil auf den schwachen Absolvierendenjahrgang im Bereich der Hochschulreife in Niedersachsen zurückzuführen, wo durch die Umstellung von dem

8-jährigen zurück auf das 9-jährige Gymnasium ein Absolvierendenjahrgang nahezu vollständig wegfällt.

Im Jahr 2020 betrug die Zahl der Abgehenden ohne Hauptschulabschluss 45.100; das sind 7.800 weniger als im Jahr 2019 und 4.400 weniger als im Jahr 2011.

Als mögliche Erklärung für den Anstieg der Jahre 2015 bis 2018 kann die vermehrte Zuwanderung der letzten Jahre genannt werden.

Nach Erkenntnissen der Autorengruppe Bildungsberichterstattung (2018) geht der Anstieg zum Jahr 2016 dabei „fast ausschließlich auf ausländische Jugendliche ohne Abschluss zurück, deren Zahl sich gegenüber 2015 von 9.200 auf 10.800 deutlich erhöht hat. Inwiefern darunter auch vermehrt schutz- und asylsuchende Jugendliche sind, die im Jahr 2015 nach Deutschland zugewandert sind, lässt sich statistisch nicht beziffern.“<sup>9</sup>

Der deutliche Rückgang von 2019 auf 2020 ist wohl vor allem auf die Corona-Pandemie und den damit zusammenhängenden schulpolitischen Maßnahmen (wie z. B. vermehrte Wiederholung der Abschlussklasse) zurückzuführen.

Ein bedeutender Teil der Abgehenden ohne Hauptschulabschluss hat einen festgestellten Anspruch auf ein sonderpädagogisches Bildungsangebot im Förderschwerpunkt Lernen bzw. geistige Entwicklung und schließt die allgemeinbildende Schulzeit mit dem Abschluss des entsprechenden Bildungsgangs ab, der Hauptschulabschluss ist nicht das Ziel.

Sowohl die Zahl der Absolvierenden mit Hauptschulabschluss (-8.400) als derer mit mittleren oder entsprechenden Abschlüssen (-4.400) sinkt im Vergleich zum Vorjahr deutlich.

---

<sup>9</sup> Autorengruppe Bildungsberichterstattung (2018): Bildung in Deutschland 2018: Ein indikatorengestützter Bericht mit einer Analyse zu Wirkungen und Erträgen von Bildung. Bielefeld: wbv Publikation, DOI: 10.3278/60001820fw.

## 2 Berufliche Schulen

Absolvierende der beruflichen Schulen sind diejenigen Schüler/-innen, die einen beruflichen Bildungsgang mit Erfolg vollständig durchlaufen und damit das jeweilige Ziel des Bildungsgangs erreicht haben. Dies umfasst auch diejenigen Schüler/-innen, die anschließend in einen anderen beruflichen Bildungsgang wechseln, um einen zusätzlichen Abschluss zu erwerben.

Abgehende der beruflichen Schulen sind jene Schüler/-innen, die einen beruflichen Bildungsgang vollständig durchlaufen, aber das jeweilige Ziel des Bildungsgangs (Abschluss/regelmäßige Teilnahme) nicht erreicht haben. Hierzu zählen auch solche Personen, die anschließend in einen anderen beruflichen Bildungsgang wechseln.<sup>10</sup>

Insgesamt beendeten im Jahr 2020 knapp 934.900 Schüler/-innen eine berufliche Schule; das waren 32.900 weniger als im Vorjahr. Mit 448.600 kam die überwiegende Zahl aus den Teilzeit-Berufsschulen. Weitere 216.600 Absolvierende beendeten Bildungsgänge an Berufsfachschulen. Für die Fachoberschule ist im Berichtszeitraum von 2011 bis 2020 mit 13.600 ein deutlicher Rückgang zu verzeichnen. Beim Fachgymnasium kann mit 6.300 einer der größten absoluten Anstiege der Abgehenden- und Absolvierendenzahlen festgestellt werden. Rückgänge für das Jahr 2020 gegenüber dem Vorjahr zeigen sich bei dem Berufsvorbereitungsjahr (minus 6.700). Hier gab es vor allem in den Jahren 2016 (plus 22.100) und 2017 (plus 17.500) deutliche Zuwächse, was zumindest zum Teil auf die verstärkte Zuwanderung ab Mitte 2015 von Kindern aus Flüchtlingsfamilien und geflüchteter Kinder sowie Kinder im schulpflichtigen Alter, deren Eltern infolge der EU-Binnenwanderung nach Deutschland gekommen sind, zurückzuführen sein dürfte

Im Zeitraum 2011 bis 2020 hatten die Fachschulen einen Anstieg der Zahlen der Abgehenden- und Absolvierenden um gut einen Prozentpunkt. Die Zahl der Absolvierenden der Berufsaufbauschulen ist deutlich zurückgegangen und mittlerweile zweistellig. Zum Teil starke Rückgänge sind auch beim Berufsgrundbildungsjahr (minus 19.000) sowie den Berufsfachschulen (minus 39.300) zu verzeichnen.

---

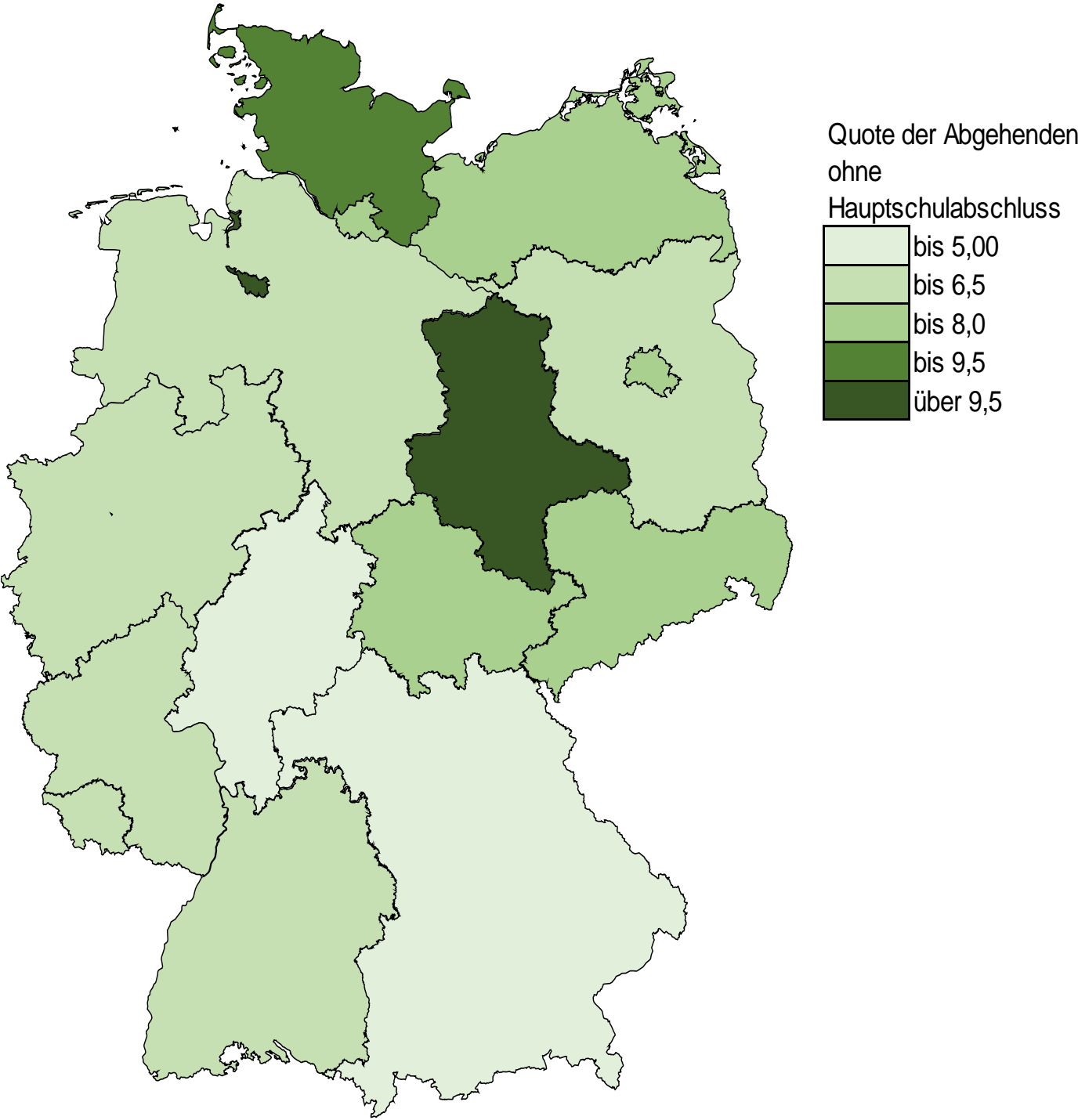
<sup>10</sup> Siehe hierzu auch den Definitionenkatalog zur Schulstatistik:  
<https://www.kmk.org/dokumentation-statistik/statistik/schulstatistik/definitionenkatalog.html>

**Tabelle 12 Absolvierende beruflicher Schulen 2011 bis 2020**

Schulart	2011	2012	2013	2014	2015	2016	2017	2018	2019	2020	Veränderung '11 bis '20	
<b>Teilzeit-Berufsschulen</b>												
Absolvierende in 1.000	576,1	535,1	519,6	507,9	498,9	480,8	472,3	462,6	457,5	448,6		
Veränderung:	absolut in 1.000	-16,4	-41,0	-15,5	-11,7	-9,0	-18,1	-8,5	-9,7	-5,1	-8,9	-127,6
	in %	-2,8%	-7,1%	-2,9%	-2,3%	-1,8%	-3,6%	-1,8%	-2,0%	-1,1%	-2,0%	-22,1%
<b>Berufsvorbereitungsjahr</b>												
Absolvierende in 1.000	43,1	40,1	40,4	40,5	45,0	67,1	84,5	88,1	77,8	71,1		
Veränderung:	absolut in 1.000	-4,0	-3,0	0,3	0,1	4,5	22,1	17,5	3,6	-10,3	-6,7	28,0
	in %	-8,5%	-6,9%	0,8%	0,2%	11,0%	49,2%	26,0%	4,3%	-11,7%	-8,6%	65,1%
<b>Berufsgrundbildungsjahr</b>												
Absolvierende in 1.000	23,7	20,9	19,9	20,0	19,9	5,3	5,3	4,9	4,7	4,7		
Veränderung:	absolut in 1.000	-1,5	-2,8	-1,0	0,1	-0,1	-14,6	0,0	-0,3	-0,2	0,0	-19,0
	in %	-5,9%	-11,9%	-4,8%	0,6%	-0,3%	-73,4%	-0,6%	-6,1%	-4,5%	-1,0%	-80,2%
<b>Berufsaufbauschule</b>												
Absolvierende in 1.000	0,5	0,5	0,4	0,3	0,3	0,2	0,1	0,1	0,0	0,1		
Veränderung:	absolut in 1.000	-0,1	0,0	-0,1	-0,1	-0,1	0,0	-0,1	0,0	-0,1	0,0	-0,5
	in %	-12,3%	-9,2%	-13,4%	-16,9%	-20,1%	-14,3%	-38,9%	-27,4%	-57,5%	11,1%	-90,6%
<b>Berufsfachschule</b>												
Absolvierende in 1.000	255,9	241,7	228,5	224,6	225,4	234,8	228,6	228,3	223,2	216,6		
Veränderung:	absolut in 1.000	-16,9	-14,2	-13,3	-3,8	0,7	9,4	-6,2	-0,3	-5,1	-6,6	-39,3
	in %	-6,2%	-5,5%	-5,5%	-1,7%	0,3%	4,2%	-2,6%	-0,1%	-2,2%	-3,0%	-15,4%
<b>Berufsoberschule/Technische Oberschule</b>												
Absolvierende in 1.000	14,4	14,7	13,9	13,2	12,6	11,8	11,2	9,8	9,0	7,8		
Veränderung:	absolut in 1.000	0,4	0,3	-0,8	-0,7	-0,6	-0,8	-0,6	-1,3	-0,8	-1,2	-6,6
	in %	3,1%	2,3%	-5,8%	-4,9%	-4,6%	-6,4%	-5,5%	-11,8%	-8,6%	-13,0%	-45,7%
<b>Fachgymnasium</b>												
Absolvierende in 1.000	49,2	51,8	52,1	53,3	56,3	59,8	61,1	60,7	58,0	55,4		
Veränderung:	absolut in 1.000	-0,7	2,6	0,3	1,2	3,0	3,5	1,3	-0,4	-2,7	-2,6	6,3
	in %	-1,3%	5,3%	0,6%	2,3%	5,7%	6,1%	2,2%	-0,7%	-4,4%	-4,5%	12,7%
<b>Fachoberschule</b>												
Absolvierende in 1.000	76,0	74,7	71,0	69,5	70,4	70,1	73,6	73,3	67,6	62,4		
Veränderung:	absolut in 1.000	-0,4	-1,3	-3,7	-1,5	0,9	-0,3	3,5	-0,3	-5,7	-5,2	-13,6
	in %	-0,6%	-1,7%	-4,9%	-2,1%	1,3%	-0,5%	5,0%	-0,4%	-7,8%	-7,7%	-17,9%
<b>Fachschule</b>												
Absolvierende in 1.000	62,9	65,0	65,0	68,2	70,2	70,4	70,3	68,1	65,9	64,2		
Veränderung:	absolut in 1.000	4,0	2,1	0,0	3,2	2,1	0,2	-0,1	-2,3	-2,2	-1,6	1,3
	in %	6,8%	3,4%	-0,0%	4,9%	3,0%	0,3%	-0,2%	-3,2%	-3,2%	-2,5%	2,1%
<b>Fachakademie/Berufsakademie</b>												
Absolvierende in 1.000	3,2	3,3	3,3	3,6	5,1	3,9	3,9	3,9	4,0	4,0		
Veränderung:	absolut in 1.000	0,0	0,1	0,0	0,3	1,5	-1,2	-0,1	0,1	0,1	0,1	0,9
	in %	0,8%	3,9%	1,3%	9,7%	40,8%	-23,0%	-1,6%	1,5%	1,3%	1,4%	28,3%
<b>Zusammen</b>												
Absolvierende in 1.000	1104,9	1047,8	1014,1	1001,2	1004,1	1004,2	1010,9	999,9	967,8	934,9		
Veränderung:	absolut in 1.000	-35,5	-57,2	-33,7	-12,9	3,0	0,1	6,7	-11,0	-32,2	-32,9	-170,0
	in %	-3,1%	-5,2%	-3,2%	-1,3%	0,3%	0,0%	0,7%	-1,1%	-3,2%	-3,4%	-15,4%

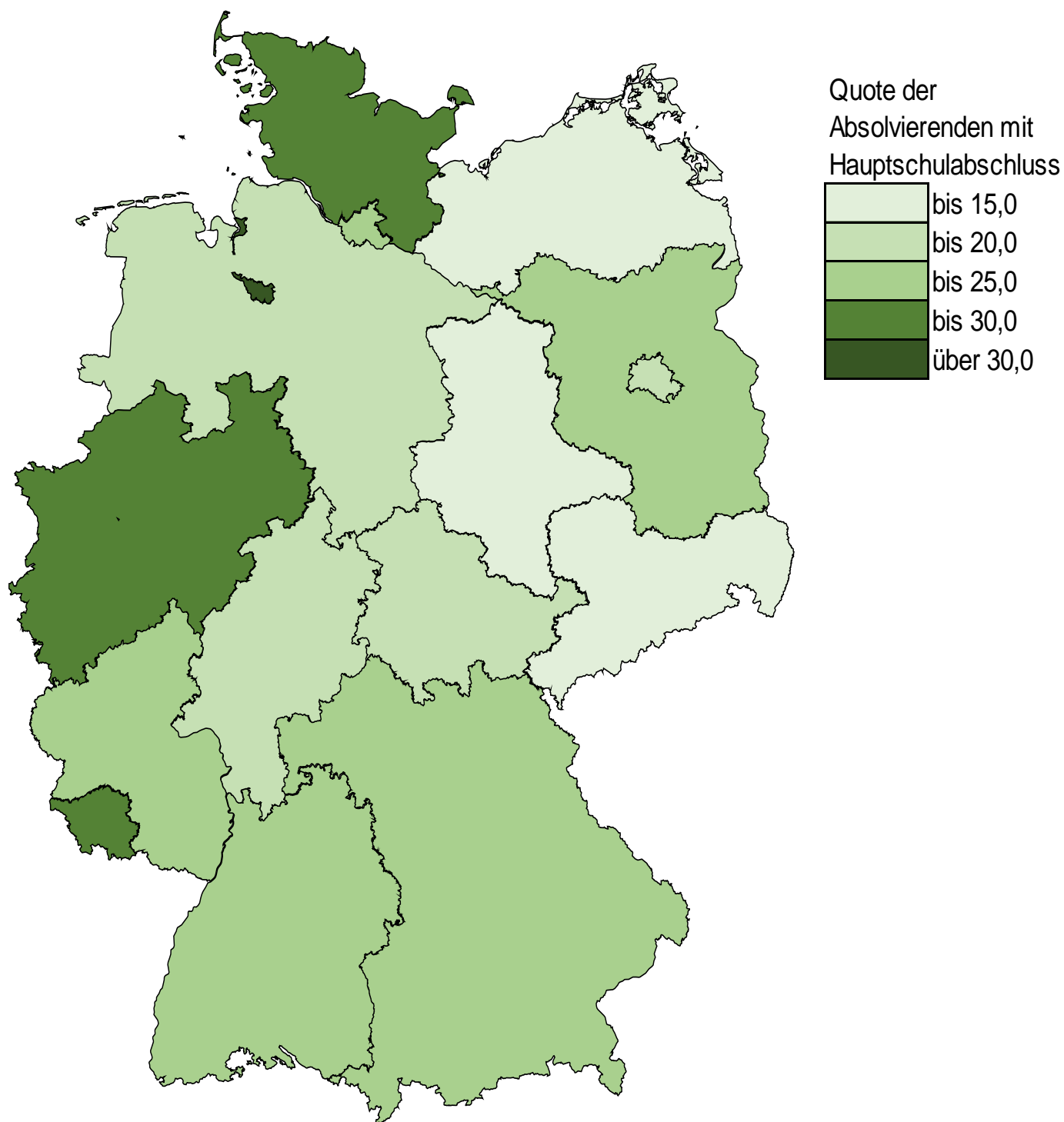


**Grafik 6 Anteil der Abgehenden ohne Hauptschulabschluss an der gleichaltrigen Wohnbevölkerung nach Ländern 2020**



Quelle: Berechnungen des Sekretariats der KMK; eigene Darstellung.

**Grafik 7 Anteil der Absolvierenden mit Hauptschulabschluss<sup>11</sup> an der gleichaltrigen Wohnbevölkerung nach Ländern 2020**



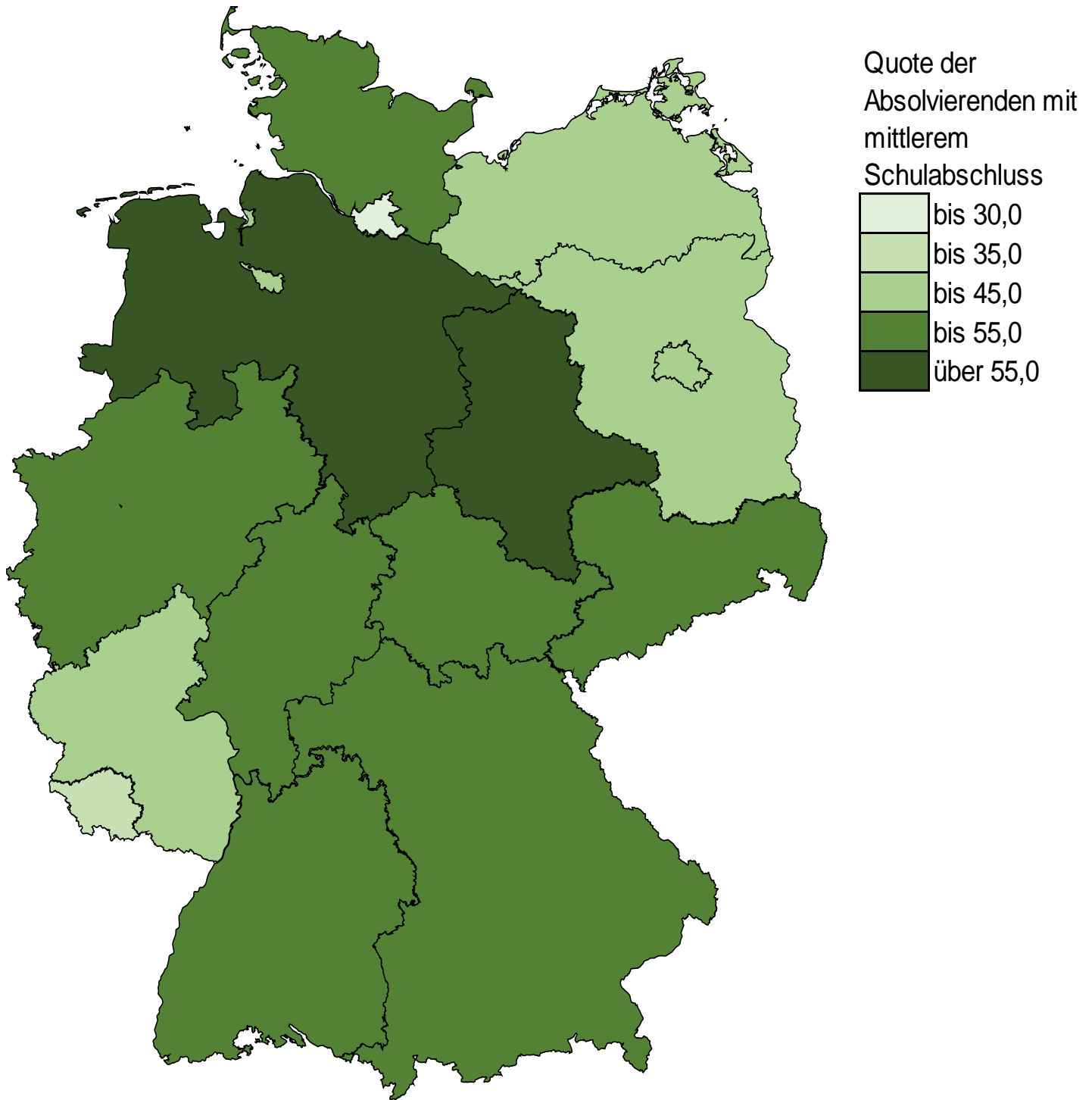
Quelle: Berechnungen des Sekretariats der KMK; eigene Darstellung.

---

<sup>11</sup> Absolventen/-innen der allgemeinbildenden und beruflichen Schulen.

Grafik 8

Anteil der Absolvierenden mit mittlerem Schulabschluss<sup>12</sup> an der gleichaltrigen Wohnbevölkerung nach Ländern 2020



Quelle: Berechnungen des Sekretariats der KMK; eigene Darstellung.

<sup>12</sup> Absolventen/-innen der allgemeinbildenden und beruflichen Schulen.

### 3 Absolvierende mit Hochschul- und Fachhochschulreife

Die Quote der Studienberechtigten stellt den auf die gleichaltrige Bevölkerung bezogenen Anteil der Schulabsolvierenden mit Hochschulreife und Fachhochschulreife dar.

**Tabelle 13 Anteil der Absolvierenden mit Hochschul- und Fachhochschulreife an der gleichaltrigen Wohnbevölkerung 2011 bis 2020**

Jahr	Anteil an der gleichaltrigen Bevölkerung				davon							
	Deutschland	westdt. FL	ostdt. FL	Stadtstaaten	mit Hochschulreife				mit Fachhochschulreife			
					Deutschland	westdt. FL	ostdt. FL	Stadtstaaten	Deutschland	westdt. FL	ostdt. FL	Stadtstaaten
	<b>Anteil an der gleichaltrigen Bevölkerung</b>											
2011	57,0	59,9	41,4	53,2	41,1	42,2	32,7	43,9	16,0	17,7	8,7	9,3
2012	55,5	55,5	48,8	70,7	43,1	42,1	40,9	62,0	12,5	13,4	7,9	8,6
2013	57,6	59,1	45,4	58,6	45,8	46,3	38,4	50,3	11,9	12,8	7,0	8,3
2014	52,8	53,2	45,7	59,2	41,0	40,5	38,6	50,6	11,8	12,7	7,2	8,6
2015	53,0	53,1	47,8	59,9	41,2	40,4	40,6	51,7	11,8	12,7	7,2	8,2
2016	52,2	52,3	46,3	60,5	41,2	40,6	39,2	52,7	11,0	11,7	7,0	7,8
2017	50,9	50,7	47,0	59,3	40,2	39,3	40,1	52,1	10,7	11,4	7,0	7,1
2018	50,4	50,5	45,8	57,7	39,9	39,1	39,1	50,8	10,5	11,4	6,7	6,9
2019	50,2	50,4	45,0	56,0	40,2	39,6	38,7	49,5	10,0	10,8	6,3	6,4
2020	46,7	46,3	44,8	55,6	37,1	35,8	38,6	50,0	9,6	10,4	6,2	5,6

Berechnet nach dem Quotensummenv erfahren.; Doppelentlassjahrgänge: HH (2010); BY und NI (2011); BW, BE, BB und HB (2012); NW und HE [1,5] (2013); SH (2016) Absolventen der allgemeinbildenden und beruflichen Schulen. Ab 2012 ohne Absolventen, die nur den schulischen Teil der Fachhochschulreife absolviert haben. 2020: NI Rückumstellung von G8 auf G9.

Seit 1992 ist die Quote der Studienberechtigten an der gleichaltrigen Bevölkerung bundesweit gestiegen und beträgt im aktuellen Jahr 46,7 %. Sie liegt damit mehr als 10 Prozentpunkte unter dem Anteil im Jahr 2011. Dieser Rückgang ist aber nicht kontinuierlich, sondern durch einen erheblichen Zwischenanstieg infolge der doppelten Abiturjahrgänge, aber eben auch einen anschließenden Rückgang von 57,6 % (2013) auf 50,2 % (2019) geprägt. Der hohe Wert im Jahr 2011 ist auf die doppelten Entlassjahrgänge in Bayern und Niedersachsen zurückzuführen. Dieses Phänomen der Schulzeitverkürzung von 13 auf 12 Schuljahre bei den Gymnasien setzt sich im Jahr 2012 in Berlin, Brandenburg, Bremen und Baden-Württemberg sowie in Nordrhein-Westfalen fort. Hinzu kommt noch ein halber zusätzlicher Entlassjahrgang in Hessen in 2013 sowie in Schleswig-Holstein in 2016. Im Jahr 2020 führt die niedersächsische Rückumstellung vom 8- zum 9-jährigen Gymnasium zu einem leichten Rückgang der Quote.

Bei vergleichender Bewertung der Länderquoten sind unterschiedliche wirtschafts- und sozialstrukturelle Gegebenheiten und bildungspolitische Zielvorstellungen zu berücksichtigen. Bei den Stadtstaaten sind die Quoten u. a. wegen der Absolvierenden, die aus dem Umland kommen, in der Regel höher als in den benachbarten Flächenländern. Weitere Abschlussquoten werden im Kapitel C des Tabellenwerks dargestellt.

## Statistische Veröffentlichungen des Sekretariats der Kultusministerkonferenz

### Bereich Schule:

- **Schüler/-innen, Klassen, Lehrkräfte und Absolvierenden der Schulen**  
Diese Veröffentlichung gibt einen Überblick über die Zahl der Schüler/-innen, Klassen, Lehrkräfte, der erteilten Unterrichtsstunden sowie der Abgehenden und Absolvierenden aus allgemeinbildenden und beruflichen Schulen. Die Daten sind nach Klassenstufen und Ländern gegliedert und beruhen auf einer eigenen Umfrage der Kultusministerkonferenz. Die Veröffentlichung umfasst einen Zeitraum von 10 Jahren und wird jährlich aktualisiert.
- **Sonderpädagogische Förderung an Schulen**  
Diese Veröffentlichung gibt einen statistischen Überblick über die sonderpädagogische Förderung an Schulen in Deutschland. Im Vordergrund stehen die Zahlen zu Schüler/-innen mit sonderpädagogischer Förderung, die differenziert nach Förderschule und allgemeinen Schulen (seit dem Jahr 1999) sowie nach Ländern dargestellt werden. Neben den absoluten Zahlen werden mit der Förderquote und der Förderschulbesuchsquote in dieser Dokumentation auch wichtige Kennzahlen veröffentlicht. Die Daten basieren auf Umfragen in den Kultusministerien der Länder und umfassen einen Zeitraum von 10 Jahren.
- **Einstellung von Lehrkräften**  
Einen statistischen Überblick über die drei Phasen zur Rekrutierung des Lehrkräftenachwuchses: das Lehramtsstudium, der Vorbereitungsdienst und die Einstellung in den öffentlichen Schuldienst bietet diese Dokumentation. Bei den ersten beiden Phasen werden jeweils die Anfänger/-innen und Absolvierenden statistisch nachgewiesen, bei der dritten Phase die in den öffentlichen Schuldienst eingestellten Lehrkräfte. Die Daten werden nach Lehrämtern und Ländern gegliedert dargestellt, umfassen einen Zeitraum von mindestens 10 Jahren und werden seit 2007 alle zwei Jahre aktualisiert. In den Zwischenjahren wird ein aktualisierter Auszug des Tabellenwerks zur Verfügung gestellt.
- **Allgemeinbildende Schulen in Ganztagsform in den Ländern in der Bundesrepublik Deutschland**  
Die Statistik gibt auf der Basis einer bundeseinheitlichen Definition von Ganztagschulen einen umfassenden, nach Schularten differenzierten Überblick über die Entwicklung von Ganztagsschulangeboten in Deutschland und in den Ländern. In den Zeitreihen werden die jeweils vergangenen fünf Jahre präsentiert. Die Daten werden durch eine eigene Erhebung der Kultusministerkonferenz bei den Ländern abgefragt (ergänzt von einigen Daten des Statistischen Bundesamtes).
- **Vorausberechnung der Schüler/-innen- und Absolvierendenzahlen 2020 - 2035**  
Diese Veröffentlichung gibt einen Überblick über die voraussichtliche Entwicklung der Zahl der Schüler/-innen sowie der Absolvent/-innen der Schulen. Die Daten werden nach Schulstufen und Schularten für Deutschland, alte und neue Länder (einschließlich Berlin) sowie für die einzelnen Länder ausgewiesen. Bei den Absolvierenden aus allgemeinbildenden Schulen werden die Daten nach Art des Abschlusses (Hauptschulabschluss, mittlerer Abschluss und Fach-/Hochschulreife) differenziert dargestellt. Die Dokumentation baut auf den Modellrechnungen der Länder zur Entwicklung der Schüler/-innen auf und wird beim Vorliegen neuer, stark abweichender Vorausberechnungen in den Ländern anlassbezogen aktualisiert. Die länderspezifischen Daten werden mit einer eigenen Umfrage von den Ländern eingeholt (Dokumentation Nr. 225).

- **Lehrkräfteeinstellungsbedarf und -angebot in der Bundesrepublik Deutschland**  
Diese Veröffentlichung gibt einen Überblick über die voraussichtliche Entwicklung des Lehrkräfteeinstellungsbedarfs und -angebots in den neuen und alten Ländern. Die Modellrechnung, in der sechs verschiedene Lehramtstypen betrachtet werden, umfasst die Jahre 2020 bis 2030 (Dokumentation Nr. 226).

### **Grundlage für die Interpretation schulstatistischer Kennziffern**

- **Definitionenkatalog zur Schulstatistik**  
Für die Interpretation schulstatistischer Kennziffern ist die genaue Kenntnis der verwendeten Begriffe und statistischen Abgrenzungen unerlässlich. Im Definitionenkatalog werden die wichtigsten Fachtermini und statistischen Vereinbarungen dargestellt. Diese Definitionen liegen den in den Ländern in der Bundesrepublik Deutschland durchgeführten Schulstatistiken zu Grunde und sichern damit auch die länderübergreifende Vergleichbarkeit der Daten.

### **Bereich Hochschule**

- **Vorausberechnung der Studienanfänger- und Studierendenzahlen 2021 bis 2030**  
Die Vorausberechnung der Studienanfänger- und Studierendenzahlen (Dokumentation Nr. 229) basiert auf der Vorausberechnung der Zahlen der Schüler/-innen und Absolvierende 2020-2035 (Dokumentation Nr. 230, November 2021).
- **Die Mobilität der Studienanfänger/-innen und Studierenden in Präsenzstudiengängen an Hochschulen in Trägerschaft der Länder in Deutschland 2017**  
Die Frage nach dem Zusammenhang von Wanderungen und regionaler Nachfrage nach Studienkapazitäten war Anlass, die Daten der Hochschulstatistik über die Studienanfänger und Studierenden gezielt mit Blick auf die Wanderungsbewegungen zwischen den Ländern auszuwerten. Zusätzlich zu den Vorausberechnungen der Kultusministerkonferenz über die künftige Zahl der Studienanfänger kommt der Mobilität der Studienanfänger und Studierenden zwischen den einzelnen Ländern in der Bundesrepublik Deutschland eine große Bedeutung zu. Diese haben insbesondere Auswirkungen auf die regionale Nachfrage nach personellen und räumlichen Ausbildungskapazitäten an den Hochschulen (Dokumentation Nr. 220).

Alle Publikationen und ältere Veröffentlichungen können unter <https://www.kmk.org/dokumentation-statistik/statistik.html> heruntergeladen werden. Sie erscheinen periodisch oder diskontinuierlich (bei Änderungsbedarf).

## **Tabellenteil**

# Gliederung

<b>Gegenstand</b>	<b>Seite</b>
<b>Zusammenfassende Übersichten</b>	
Zeitreihen und Ländervergleiche zu den zentralen Daten	5
<b>A Schüler/-innen, Klassen, Lehrkräfte und erteilte Unterrichtsstunden nach Bildungsbereichen</b>	
<b>I Allgemeinbildende und berufliche Schulen</b>	
Ingesamt	49
Vorschulbereich	51
Primarstufe	53
Sekundarstufe I	55
Sekundarstufe II	61
Förderschulen	71
nachrichtlich: Schulanfänger	73
<b>B Schüler/-innen, Klassen, Lehrkräfte und erteilte Unterrichtsstunden nach Schularten und ausgewählten Klassenstufen</b>	
<b>I Allgemeinbildende Schulen</b>	
Ingesamt	82
Vorklassen	84
Schulkindergärten	92
Grundschulen	100
Schulartunabhängige Orientierungsstufe	105
Hauptschulen	109
Schularten mit mehreren Bildungsgängen	121
Realschulen	133
Gymnasien	145
Integrierte Gesamtschulen	162
Freie Waldorfschulen	184
Förderschulen	206
Abendhauptschulen	221
Abendrealschulen	225
Abendgymnasien	229
Kollegs	232



# Gliederung

Gegenstand	Seite
<b>B Schüler/-innen, Klassen, Lehrkräfte und erteilte Unterrichtsstunden nach Schularten und ausgewählten Klassenstufen</b>	
<b>II Berufliche Schulen</b>	
Ingesamt	240
Berufsschulen	246
- Teilzeit-Berufsschulen	252
- Berufsvorbereitungsjahr	256
- Berufsgrundbildungsjahr	266
Berufsaufbauschulen	270
Berufsfachschulen	274
Berufsoberschulen/ Technische Oberschulen	284
Fachgymnasien	294
Fachoberschulen	297
Fachschulen	307
Fachakademien/Berufsakademien	317
nachrichtlich: Schulen des Gesundheitswesens	325
<b>C Absolvierende der allgemeinbildenden und beruflichen Schulen</b>	
<b>I Allgemeinbildende Schulen</b>	
Absolvierende und Abgehende	332
Abgehende nach Beendigung der Vollzeitschulpflicht ohne Hauptschulabschluss	333
Absolvierende nach Beendigung der Vollzeitschulpflicht mit Hauptschulabschluss	335
Absolvierende mit mittlerem Abschluss und entsprechenden Abschlüssen	337
Absolvierende mit Hochschul- und Fachhochschulreife	339
<b>II Berufliche Schulen</b>	
Absolvierende und Abgehende nach Schularten	344
Absolvierende beruflicher Schulen nach dort erworbenen allgemeinbildenden Abschlüssen	350
<b>III Allgemeinbildende und berufliche Schulen</b>	
Absolvierende der allgemeinbildenden und beruflichen Schulen nach allgemeinbildenden Abschlüssen	358

### **Abkürzungen**

BW	Baden-Württemberg
BY	Bayern
BE	Berlin
BB	Brandenburg
HB	Bremen
HH	Hamburg
HE	Hessen
MV	Mecklenburg-Vorpommern
NI	Niedersachsen
NW	Nordrhein-Westfalen
RP	Rheinland-Pfalz
SL	Saarland
SN	Sachsen
ST	Sachsen-Anhalt
SH	Schleswig-Holstein
TH	Thüringen
D	Deutschland

## **Zusammenfassende Übersichten**

Allgemeinbildende und berufliche Schulen



# Inhaltsverzeichnis

<b>Gegenstand</b>	<b>Seite</b>
<b>Zusammenfassende Übersichten</b>	
<b>Schülerinnen und Schüler</b>	
Zeitreihe	8
Ländervergleich	10
<b>Klassen</b>	
Zeitreihe	12
Ländervergleich	14
<b>Lehrkräfte</b>	
Zeitreihe	16
Ländervergleich	18
<b>Erteilte Unterrichtsstunden</b>	
Zeitreihe	20
Ländervergleich	22
<b>Schüler/-innen je Klasse</b>	
Zeitreihe	24
Ländervergleich	26
<b>Schüler/-innen je Lehrkraft</b>	
Zeitreihe	28
Ländervergleich	30
<b>Erteilte Unterrichtsstunden je Schüler/-in</b>	
Zeitreihe	32
Ländervergleich	34
<b>Erteilte Unterrichtsstunden je Klasse</b>	
Zeitreihe	36
Ländervergleich	38
<b>Verteilung der Schülerinnen und Schüler in Klassenstufe 8 auf die Schularten</b>	
Zeitreihe	40
Ländervergleich	41
<b>Absolvierende und Abgehende</b>	
Zeitreihe	42
Ländervergleich	44

## Zusammenfassende Übersichten

### 1. Schülerinnen und Schüler

#### 1.1 Zeitreihe 2011 bis 2020

Schulstufe/Schulart	2011	2012	2013	2014	2015	2016	2017	2018	2019	2020
<b>Allgemeinbildende und berufliche Schulen</b>	<b>11.290.679</b>	<b>11.114.277</b>	<b>10.950.779</b>	<b>10.872.127</b>	<b>10.831.676</b>	<b>10.884.869</b>	<b>10.837.182</b>	<b>10.779.998</b>	<b>10.743.115</b>	<b>10.735.653</b>
<b>Allgemeinbildende Schulen</b>	<b>8.678.188</b>	<b>8.556.879</b>	<b>8.420.062</b>	<b>8.366.124</b>	<b>8.335.061</b>	<b>8.369.656</b>	<b>8.346.856</b>	<b>8.330.594</b>	<b>8.326.993</b>	<b>8.381.189</b>
<b>Förderschulen</b>	<b>365.719</b>	<b>355.139</b>	<b>343.343</b>	<b>334.994</b>	<b>322.518</b>	<b>317.985</b>	<b>317.480</b>	<b>320.992</b>	<b>325.368</b>	<b>327.953</b>
mit Förderschwerpunkt Lernen	145.383	136.351	125.640	115.871	104.742	98.179	86.200	85.196	85.968	109.371
mit sonstigen Förderschwerpunkten	220.336	218.788	217.703	219.123	217.776	208.973	220.363	224.648	227.927	207.786
Schulen für Kranke	.	.	.	.	.	10.833	10.917	11.148	11.473	10.796
<b>Vorschulbereich</b>	<b>28.233</b>	<b>27.876</b>	<b>27.696</b>	<b>26.721</b>	<b>26.964</b>	<b>27.592</b>	<b>28.196</b>	<b>26.341</b>	<b>26.602</b>	<b>26.131</b>
Vorklassen	9.801	10.048	10.600	10.367	10.720	11.089	11.210	9.304	9.614	9.826
Schulkindergärten	18.432	17.828	17.096	16.354	16.244	16.503	16.986	17.037	16.988	16.305
<b>Primarstufe</b>	<b>2.832.087</b>	<b>2.795.620</b>	<b>2.772.129</b>	<b>2.789.244</b>	<b>2.808.853</b>	<b>2.873.321</b>	<b>2.903.636</b>	<b>2.911.082</b>	<b>2.927.264</b>	<b>2.949.749</b>
Grundschulen	2.790.138	2.746.379	2.708.400	2.708.752	2.716.691	2.773.435	2.800.370	2.805.732	2.824.710	2.846.176
Integrierte Gesamtschulen	16.395	23.664	38.334	54.872	66.049	72.919	75.714	77.128	73.562	74.107
Freie Waldorfschulen	25.554	25.577	25.395	25.620	26.113	26.967	27.552	28.222	28.992	29.466
<b>Sekundarstufe I</b>	<b>4.391.710</b>	<b>4.336.844</b>	<b>4.257.589</b>	<b>4.189.138</b>	<b>4.153.777</b>	<b>4.147.080</b>	<b>4.144.329</b>	<b>4.141.588</b>	<b>4.137.773</b>	<b>4.137.533</b>
Schulartunabhängige Orientierungsstufe	101.135	97.336	97.656	99.281	101.026	103.970	107.054	110.781	112.315	112.546
Hauptschulen	656.754	607.878	553.653	507.502	468.393	431.806	390.717	365.773	349.745	335.957
Schularten mit mehreren Bildungsgängen	399.899	429.316	453.930	477.061	499.088	520.593	524.635	526.419	529.319	529.964
Realschulen	1.130.004	1.080.598	1.015.160	950.706	899.970	852.792	816.299	796.389	781.898	773.282
Gymnasien	1.517.106	1.493.645	1.460.763	1.432.720	1.418.301	1.417.114	1.442.588	1.447.834	1.450.155	1.461.398
Integrierte Gesamtschulen	523.811	565.467	614.430	660.295	705.701	760.520	803.784	835.607	856.017	866.353
Freie Waldorfschulen	41.485	41.854	41.689	41.439	41.671	41.477	41.373	41.486	41.693	42.132
Abendhauptschulen	1.044	1.195	963	977	924	1.149	1.035	973	933	800
Abendrealschulen	20.472	19.555	19.345	19.157	18.703	17.659	16.844	16.326	15.698	15.101
<b>Sekundarstufe II</b>	<b>3.672.930</b>	<b>3.598.798</b>	<b>3.550.022</b>	<b>3.532.030</b>	<b>3.519.564</b>	<b>3.518.891</b>	<b>3.443.541</b>	<b>3.379.995</b>	<b>3.326.108</b>	<b>3.294.287</b>
<b>Sekundarstufe II, Allgemeinbildende Schulen</b>	<b>1.060.439</b>	<b>1.041.400</b>	<b>1.019.305</b>	<b>1.026.027</b>	<b>1.022.949</b>	<b>1.003.678</b>	<b>953.215</b>	<b>930.591</b>	<b>909.986</b>	<b>939.823</b>
Gymnasien*	916.022	893.945	869.228	870.309	859.527	836.407	783.546	759.573	741.225	764.308
Integrierte Gesamtschulen	92.469	96.683	100.495	107.547	116.570	121.874	126.408	130.156	129.934	137.377
Freie Waldorfschulen	14.536	14.632	14.912	15.393	15.798	16.109	16.104	15.829	15.545	15.466
Abendgymnasien	19.261	18.339	17.510	16.426	15.388	14.197	13.092	11.852	10.970	10.623
Kollegs	18.151	17.801	17.160	16.352	15.666	15.091	14.065	13.181	12.312	12.049

Schulstufe/Schulart	2011	2012	2013	2014	2015	2016	2017	2018	2019	2020
<b>Sekundarstufe II, Berufliche Schulen</b>	<b>2.612.491</b>	<b>2.557.398</b>	<b>2.530.717</b>	<b>2.506.003</b>	<b>2.496.615</b>	<b>2.515.213</b>	<b>2.490.326</b>	<b>2.449.404</b>	<b>2.416.122</b>	<b>2.354.464</b>
Berufsschulen	1.637.527	1.596.271	1.560.019	1.527.429	1.512.052	1.545.436	1.537.946	1.522.202	1.509.022	1.445.686
Teilzeit-Berufsschulen	1.563.918	1.524.076	1.487.737	1.450.641	1.423.405	1.415.389	1.411.742	1.417.883	1.413.759	1.356.629
Berufsvorbereitungsjahr	48.941	48.810	49.230	53.461	65.592	123.226	119.462	97.991	89.190	84.154
Berufsgrundbildungsjahr	24.668	23.385	23.052	23.327	23.055	6.821	6.742	6.328	6.073	4.903
Berufsaufbauschulen	481	427	360	298	236	147	118	45	51	42
Berufsfachschulen	455.189	436.925	431.200	425.846	431.146	423.740	420.824	415.849	411.655	415.697
Berufsober-/Technische Oberschulen	24.768	23.196	22.033	20.750	19.175	16.973	15.124	13.814	12.182	11.362
Fachgymnasien	168.359	172.879	180.712	189.962	194.696	193.184	188.187	179.881	173.193	172.162
Fachoberschulen	137.478	134.174	136.770	139.556	139.450	139.030	136.144	128.425	122.371	122.377
Fachschulen	180.612	185.202	190.965	193.416	191.009	187.682	182.746	179.706	177.934	177.034
Fachakademien/Berufsakademien	8.077	8.324	8.658	8.746	8.851	9.021	9.237	9.482	9.714	10.104
<b>Sekundarstufe II, Berufliche Schulen - Vollzeitform</b>	<b>914.817</b>	<b>896.639</b>	<b>901.326</b>	<b>911.341</b>	<b>930.545</b>	<b>957.940</b>	<b>939.065</b>	<b>893.202</b>	<b>862.760</b>	<b>859.108</b>
Berufsschulen	67.870	66.757	66.927	71.618	83.612	124.973	120.727	98.970	89.859	82.977
Berufsvorbereitungsjahr	43.202	43.372	43.875	48.291	60.557	118.152	113.985	92.642	83.786	78.074
Berufsgrundbildungsjahr	24.668	23.385	23.052	23.327	23.055	6.821	6.742	6.328	6.073	4.903
Berufsaufbauschulen	481	427	360	298	236	147	118	45	51	42
Berufsfachschulen	431.781	412.056	404.800	398.345	403.047	395.899	392.987	387.483	381.279	384.225
Berufsober-/Technische Oberschulen	22.340	21.029	20.058	19.023	17.474	15.612	13.854	12.623	11.332	10.849
Fachgymnasien	168.359	172.879	180.712	189.962	194.696	193.184	188.187	179.881	173.193	172.162
Fachoberschulen	97.405	93.862	94.801	96.328	97.232	95.918	95.061	89.257	84.419	85.658
Fachschulen	119.112	121.934	125.723	127.754	126.129	123.849	119.569	116.060	113.592	113.736
Fachakademien/Berufsakademien	7.469	7.695	7.945	8.013	8.119	8.358	8.562	8.883	9.035	9.459
<b>Sekundarstufe II, Berufliche Schulen - Teilzeitform</b>	<b>1.697.674</b>	<b>1.660.759</b>	<b>1.629.391</b>	<b>1.594.662</b>	<b>1.566.070</b>	<b>1.557.273</b>	<b>1.551.261</b>	<b>1.556.202</b>	<b>1.553.362</b>	<b>1.495.356</b>
Berufsschulen	1.569.657	1.529.514	1.493.092	1.455.811	1.428.440	1.420.463	1.417.219	1.423.232	1.419.163	1.362.709
Teilzeit-Berufsschulen	1.563.918	1.524.076	1.487.737	1.450.641	1.423.405	1.415.389	1.411.742	1.417.883	1.413.759	1.356.629
Berufsvorbereitungsjahr	5.739	5.438	5.355	5.170	5.035	5.074	5.477	5.349	5.404	6.080
Berufsaufbauschulen	-	-	-	-	-	-	-	-	-	-
Berufsfachschulen	23.408	24.869	26.400	27.501	28.099	27.841	27.837	28.366	30.376	31.472
Berufsober-/Technische Oberschulen	2.428	2.167	1.975	1.727	1.701	1.361	1.270	1.191	850	513
Fachoberschulen	40.073	40.312	41.969	43.228	42.218	43.112	41.083	39.168	37.952	36.719
Fachschulen	61.500	63.268	65.242	65.662	64.880	63.833	63.177	63.646	64.342	63.298
Fachakademien/Berufsakademien	608	629	713	733	732	663	675	599	679	645

Anmerkung: Teilzeit-Berufsschulen einschließlich Berufsgrundbildungsjahr in kooperativer Form.

\*BY und NI (2011), BW, BE, BB und HB (2012), NW und HE [1,5] (2013) sowie SH (2016): Doppelentlassjahrgang.

Schulen für Kranke: Bis 2015 wurden die Schulen für Kranke den sonst

Zusammenfassende Übersichten

1. Schülerinnen und Schüler

1.2 Ländervergleich 2020

Schulstufen/Schulart	BW	BY	BE	BB	HB	HH	HE	MV	NI	NW	RP	SL	SN	ST	SH	TH	D
<b>Allgemeinbildende und berufliche Schulen</b>	<b>1.492.743</b>	<b>1.604.843</b>	<b>456.097</b>	<b>294.698</b>	<b>92.049</b>	<b>251.896</b>	<b>813.660</b>	<b>187.573</b>	<b>1.090.834</b>	<b>2.449.466</b>	<b>520.712</b>	<b>120.432</b>	<b>491.494</b>	<b>243.519</b>	<b>379.127</b>	<b>246.510</b>	<b>10.735.653</b>
<b>Allgemeinbildende Schulen</b>	<b>1.105.831</b>	<b>1.250.730</b>	<b>372.686</b>	<b>252.317</b>	<b>67.732</b>	<b>201.761</b>	<b>641.336</b>	<b>153.569</b>	<b>841.261</b>	<b>1.919.596</b>	<b>409.408</b>	<b>91.082</b>	<b>387.622</b>	<b>198.405</b>	<b>290.359</b>	<b>197.494</b>	<b>8.381.189</b>
<b>Förderschulen</b>	<b>52.440</b>	<b>55.908</b>	<b>8.345</b>	<b>8.894</b>	<b>497</b>	<b>4.376</b>	<b>21.340</b>	<b>7.650</b>	<b>24.553</b>	<b>80.900</b>	<b>15.724</b>	<b>3.489</b>	<b>19.657</b>	<b>11.700</b>	<b>5.823</b>	<b>6.657</b>	<b>327.953</b>
mit Förderschwerpunkt Lernen	17.825	24.450	698	4.049	110	1.172	7.124	3.745	4.641	16.754	7.898	1.349	11.230	4.710	1.148	2.468	109.371
mit sonstigen Förderschwerpunkten	32.201	28.955	6.882	4.845	331	3.204	12.336	3.798	19.912	61.691	7.826	1.951	8.000	6.990	4.675	4.189	207.786
Schulen für Kranke	2.414	2.503	765	-	56	-	1.880	107	-	2.455	-	189	427	-	-	-	10.796
<b>Vorschulbereich</b>	<b>7.797</b>	<b>-</b>	<b>-</b>	<b>-</b>	<b>18</b>	<b>9.808</b>	<b>3.833</b>	<b>-</b>	<b>2.560</b>	<b>1.998</b>	<b>70</b>	<b>47</b>	<b>-</b>	<b>-</b>	<b>-</b>	<b>-</b>	<b>26.131</b>
Vorklassen	-	-	-	-	18	9.808	-	-	-	-	-	-	-	-	-	-	9.826
Schulkindergärten	7.797	-	-	-	-	-	3.833	-	2.560	1.998	70	47	-	-	-	-	16.305
<b>Primarstufe</b>	<b>387.807</b>	<b>445.447</b>	<b>135.877</b>	<b>90.984</b>	<b>23.602</b>	<b>67.187</b>	<b>228.161</b>	<b>56.506</b>	<b>282.497</b>	<b>654.205</b>	<b>143.305</b>	<b>31.756</b>	<b>146.464</b>	<b>73.947</b>	<b>106.366</b>	<b>75.638</b>	<b>2.949.749</b>
Grundschulen	330.991	442.338	123.601	89.865	23.291	61.557	226.392	56.093	279.053	647.350	142.331	31.364	145.492	73.470	104.744	68.244	2.846.176
Integrierte Gesamtschulen	49.223	-	10.602	580	-	4.545	-	-	1.115	1.190	-	-	-	-	-	6.852	74.107
Freie Waldorfschulen	7.593	3.109	1.674	539	311	1.085	1.769	413	2.329	5.665	974	392	972	477	1.622	542	29.466
<b>Sekundarstufe I</b>	<b>555.107</b>	<b>637.186</b>	<b>176.023</b>	<b>121.139</b>	<b>34.438</b>	<b>88.863</b>	<b>327.502</b>	<b>72.410</b>	<b>439.235</b>	<b>920.213</b>	<b>201.755</b>	<b>43.835</b>	<b>185.703</b>	<b>94.170</b>	<b>143.722</b>	<b>96.232</b>	<b>4.137.533</b>
Schulartunabhängige Orientierungsstufe	-	572	54.772	41.512	-	426	15.264	-	-	-	-	-	-	-	-	-	112.546
Hauptschulen	44.980	194.634	-	-	-	-	21.538	-	22.105	52.564	136	-	-	-	-	-	335.957
Schularten mit mehreren Bildungsgängen	-	-	-	34.394	-	-	7.146	46.754	103.598	58.622	77.549	50	114.934	41.475	-	45.442	529.964
Realschulen	209.552	229.625	-	-	-	-	64.472	-	62.475	203.012	3.097	1.049	-	-	-	-	773.282
Gymnasien	200.179	205.840	44.554	28.972	7.264	37.572	145.371	17.719	176.493	311.907	83.974	16.045	68.696	34.074	50.668	32.070	1.461.398
Integrierte Gesamtschulen	88.274	1.834	73.602	14.493	26.203	48.642	68.883	7.398	71.127	277.567	35.752	25.918	-	17.928	90.743	17.989	866.353
Freie Waldorfschulen	11.265	4.347	2.197	761	505	1.597	2.602	539	3.437	8.172	1.247	604	1.223	594	2.311	731	42.132
Abendhauptschulen	-	-	265	-	153	-	382	-	-	-	-	-	-	-	-	-	800
Abendrealschulen	857	334	633	1.007	313	626	1.844	-	-	8.369	-	169	850	99	-	-	15.101
<b>Sekundarstufe II</b>	<b>489.592</b>	<b>466.302</b>	<b>135.852</b>	<b>73.681</b>	<b>33.494</b>	<b>81.662</b>	<b>232.824</b>	<b>51.007</b>	<b>341.989</b>	<b>792.150</b>	<b>159.858</b>	<b>41.305</b>	<b>139.670</b>	<b>63.702</b>	<b>123.216</b>	<b>67.983</b>	<b>3.294.287</b>
<b>Sekundarstufe II, Allgemeinbildende Schulen</b>	<b>102.680</b>	<b>112.189</b>	<b>52.441</b>	<b>31.300</b>	<b>9.177</b>	<b>31.527</b>	<b>60.500</b>	<b>17.003</b>	<b>92.416</b>	<b>262.280</b>	<b>48.554</b>	<b>11.955</b>	<b>35.798</b>	<b>18.588</b>	<b>34.448</b>	<b>18.967</b>	<b>939.823</b>
Gymnasien*	95.461	108.872	34.697	24.612	4.019	19.206	58.311	15.095	75.107	189.488	37.634	8.568	34.238	17.373	24.417	17.210	764.308
Integrierte Gesamtschulen	1.003	72	14.973	5.862	4.646	10.849	-	1.339	14.739	59.785	9.956	3.003	-	762	8.951	1.437	137.377
Freie Waldorfschulen	4.291	1.675	824	335	179	689	968	205	1.286	2.808	429	236	337	168	811	225	15.466
Abendgymnasien	1.602	642	386	284	137	628	808	364	617	4.192	211	89	343	51	269	-	10.623
Kollegs	323	928	1.561	207	196	155	413	-	667	6.007	324	59	880	234	-	95	12.049



Schulstufen/Schulart	BW	BY	BE	BB	HB	HH	HE	MV	NI	NW	RP	SL	SN	ST	SH	TH	D
<b>Sekundarstufe II, Berufliche Schulen</b>	<b>386.912</b>	<b>354.113</b>	<b>83.411</b>	<b>42.381</b>	<b>24.317</b>	<b>50.135</b>	<b>172.324</b>	<b>34.004</b>	<b>249.573</b>	<b>529.870</b>	<b>111.304</b>	<b>29.350</b>	<b>103.872</b>	<b>45.114</b>	<b>88.768</b>	<b>49.016</b>	<b>2.354.464</b>
Berufsschulen	192.405	257.388	49.268	25.647	18.041	38.620	106.023	21.036	153.142	326.446	67.950	16.951	56.470	28.203	60.847	27.249	1.445.686
Teilzeit-Berufsschulen	186.511	240.024	42.740	25.647	16.186	34.787	101.036	19.203	143.542	309.219	64.857	15.915	51.328	26.412	53.089	26.133	1.356.629
Berufsvorbereitungsjahr	5.646	13.785	6.528	-	1.855	3.833	4.923	1.833	9.600	17.227	3.093	1.036	4.379	1.791	7.509	1.116	84.154
Berufsgrundbildungsjahr	248	3.579	-	-	-	-	64	-	-	-	-	-	763	-	249	-	4.903
Berufsaufbauschulen	42	-	-	-	-	-	-	-	-	-	-	-	-	-	-	-	42
Berufsfachschulen	115.521	18.396	13.241	3.783	2.915	5.416	20.089	8.394	45.549	104.334	18.026	4.491	22.568	7.782	12.692	12.500	415.697
Berufsober-/Technische Oberschulen	1.158	7.218	455	-	72	199	-	-	62	-	1.477	-	-	-	721	-	11.362
Fachgymnasien	59.309	-	4.564	4.187	924	1.114	14.186	2.342	19.502	34.433	8.774	1.243	8.822	1.896	7.787	3.079	172.162
Fachoberschulen	-	46.652	3.635	2.668	1.043	335	17.954	25	17.106	16.891	2.074	3.783	5.772	2.328	519	1.592	122.377
Fachschulen	18.477	14.355	12.248	6.096	1.322	4.451	14.072	2.207	14.212	47.766	13.003	2.882	10.240	4.905	6.202	4.596	177.034
Fachakademien/Berufsakademien	-	10.104	-	-	-	-	-	-	-	-	-	-	-	-	-	-	10.104
<b>Sekundarstufe II, Berufliche Schulen - Vollzeitform</b>	<b>163.564</b>	<b>91.366</b>	<b>30.808</b>	<b>14.191</b>	<b>6.968</b>	<b>13.220</b>	<b>67.210</b>	<b>13.024</b>	<b>93.078</b>	<b>194.623</b>	<b>39.183</b>	<b>12.509</b>	<b>47.546</b>	<b>17.157</b>	<b>33.206</b>	<b>21.455</b>	<b>859.108</b>
Berufsschulen	5.894	17.364	5.327	-	1.218	3.418	4.987	552	9.547	17.227	3.093	1.036	3.938	1.791	6.469	1.116	82.977
Berufsvorbereitungsjahr	5.646	13.785	5.327	-	1.218	3.418	4.923	552	9.547	17.227	3.093	1.036	3.175	1.791	6.220	1.116	78.074
Berufsgrundbildungsjahr	248	3.579	-	-	-	-	64	-	-	-	-	-	763	-	249	-	4.903
Berufsaufbauschulen	42	-	-	-	-	-	-	-	-	-	-	-	-	-	-	-	42
Berufsfachschulen	87.620	18.396	12.147	3.783	2.915	5.416	20.089	8.394	44.600	104.334	18.026	4.491	21.603	7.602	12.680	12.129	384.225
Berufsober-/Technische Oberschulen	1.158	7.210	428	-	72	199	-	-	62	-	999	-	-	-	721	-	10.849
Fachgymnasien	59.309	-	4.564	4.187	924	1.114	14.186	2.342	19.502	34.433	8.774	1.243	8.822	1.896	7.787	3.079	172.162
Fachoberschulen	-	26.450	3.515	2.668	849	335	17.924	25	9.014	8.912	2.074	3.747	5.772	2.328	453	1.592	85.658
Fachschulen	9.541	12.487	4.827	3.553	990	2.738	10.024	1.711	10.353	29.717	6.217	1.992	7.411	3.540	5.096	3.539	113.736
Fachakademien/Berufsakademien	-	9.459	-	-	-	-	-	-	-	-	-	-	-	-	-	-	9.459
<b>Sekundarstufe II, Berufliche Schulen - Teilzeitform</b>	<b>223.348</b>	<b>262.747</b>	<b>52.603</b>	<b>28.190</b>	<b>17.349</b>	<b>36.915</b>	<b>105.114</b>	<b>20.980</b>	<b>156.495</b>	<b>335.247</b>	<b>72.121</b>	<b>16.841</b>	<b>56.326</b>	<b>27.957</b>	<b>55.562</b>	<b>27.561</b>	<b>1.495.356</b>
Berufsschulen	186.511	240.024	43.941	25.647	16.823	35.202	101.036	20.484	143.595	309.219	64.857	15.915	52.532	26.412	54.378	26.133	1.362.709
Teilzeit-Berufsschulen	186.511	240.024	42.740	25.647	16.186	34.787	101.036	19.203	143.542	309.219	64.857	15.915	51.328	26.412	53.089	26.133	1.356.629
Berufsvorbereitungsjahr	-	-	1.201	-	637	415	-	1.281	53	-	-	-	1.204	-	1.289	-	6.080
Berufsaufbauschulen	-	-	-	-	-	-	-	-	-	-	-	-	-	-	-	-	-
Berufsfachschulen	27.901	-	1.094	-	-	-	-	-	949	-	-	-	965	180	12	371	31.472
Berufsober-/Technische Oberschulen	-	8	27	-	-	-	-	-	-	-	478	-	-	-	-	-	513
Fachoberschulen	-	20.202	120	-	194	-	30	-	8.092	7.979	-	36	-	-	66	-	36.719
Fachschulen	8.936	1.868	7.421	2.543	332	1.713	4.048	496	3.859	18.049	6.786	890	2.829	1.365	1.106	1.057	63.298
Fachakademien/Berufsakademien	-	645	-	-	-	-	-	-	-	-	-	-	-	-	-	-	645

Anmerkung: Teilzeit-Berufsschulen einschließlich Berufsgrundbildungsjahr in kooperativer Form.

\*MV (2008), SL (2009), HH (2010), BY und NI (2011), BW, BE, BB und HB (2012), NW und HE [1,5] (2013) sowie SH (2016): Doppelentlassjahrgang.

Zusammenfassende Übersichten

2. Klassen

2.1 Zeitreihe 2011 bis 2020

Schulstufe/Schulart	2011	2012	2013	2014	2015	2016	2017	2018	2019	2020
<b>Allgemeinbildende und berufliche Schulen</b>	<b>x</b>	<b>x</b>	<b>x</b>	<b>x</b>	<b>x</b>	<b>x</b>	<b>x</b>	<b>x</b>	<b>x</b>	<b>x</b>
<b>Allgemeinbildende Schulen</b>	<b>x</b>	<b>x</b>	<b>x</b>	<b>x</b>	<b>x</b>	<b>x</b>	<b>x</b>	<b>x</b>	<b>x</b>	<b>x</b>
<b>Förderschulen</b>	<b>38.077</b>	<b>37.093</b>	<b>36.079</b>	<b>35.086</b>	<b>33.871</b>	<b>33.196</b>	<b>33.305</b>	<b>33.483</b>	<b>33.811</b>	<b>34.487</b>
mit Förderschwerpunkt Lernen	13.700	12.923	11.989	11.075	10.100	9.378	8.270	8.118	8.057	10.007
mit sonstigen Förderschwerpunkten	24.377	24.170	24.090	24.011	23.771	23.065	24.029	24.347	24.657	23.343
Schulen für Kranke	.	.	.	.	.	753	1.005	1.019	1.096	1.137
<b>Vorschulbereich</b>	<b>2.513</b>	<b>2.471</b>	<b>2.434</b>	<b>2.325</b>	<b>2.313</b>	<b>2.322</b>	<b>2.346</b>	<b>2.257</b>	<b>2.273</b>	<b>2.271</b>
Vorklassen	539	549	566	551	548	566	577	478	497	509
Schulkindergärten	1.974	1.922	1.868	1.774	1.765	1.756	1.769	1.779	1.776	1.762
<b>Primarstufe</b>	<b>134.912</b>	<b>134.083</b>	<b>133.767</b>	<b>134.659</b>	<b>135.316</b>	<b>137.757</b>	<b>138.470</b>	<b>138.993</b>	<b>139.930</b>	<b>140.984</b>
Grundschulen	133.141	131.922	130.872	130.938	130.983	133.081	133.674	134.122	135.238	136.234
Integrierte Gesamtschulen	787	1.149	1.887	2.717	3.297	3.622	3.715	3.782	3.571	3.611
Freie Waldorfschulen	984	1.012	1.008	1.004	1.036	1.054	1.080	1.089	1.121	1.139
<b>Sekundarstufe I</b>	<b>180.015</b>	<b>178.564</b>	<b>176.214</b>	<b>174.124</b>	<b>173.192</b>	<b>173.850</b>	<b>173.543</b>	<b>173.470</b>	<b>173.563</b>	<b>173.934</b>
Schulartunabhängige Orientierungsstufe	4.710	4.581	4.610	4.702	4.765	4.943	5.038	5.157	5.254	5.294
Hauptschulen	33.152	30.726	28.114	25.886	24.035	22.373	20.318	18.993	18.144	17.666
Schularten mit mehreren Bildungsgängen	18.834	20.021	21.068	21.903	22.798	23.750	23.907	24.080	24.249	24.403
Realschulen	43.247	41.610	39.395	37.175	35.365	33.670	32.274	31.564	31.072	30.813
Gymnasien	56.958	56.656	55.872	55.209	54.879	55.177	56.251	56.604	56.832	57.066
Integrierte Gesamtschulen	20.504	22.340	24.543	26.652	28.757	31.369	33.234	34.568	35.528	36.208
Freie Waldorfschulen	1.629	1.662	1.652	1.649	1.668	1.669	1.668	1.678	1.687	1.713
Abendhauptschulen	53	63	52	52	48	64	55	55	51	48
Abendrealschulen	928	905	908	896	877	835	797	771	746	723
<b>Sekundarstufe II</b>	<b>x</b>	<b>x</b>	<b>x</b>	<b>x</b>	<b>x</b>	<b>x</b>	<b>x</b>	<b>x</b>	<b>x</b>	<b>x</b>
<b>Sekundarstufe II, Allgemeinbildende Schulen</b>	<b>x</b>	<b>x</b>	<b>x</b>	<b>x</b>	<b>x</b>	<b>x</b>	<b>x</b>	<b>x</b>	<b>x</b>	<b>x</b>
Gymnasien*	x	x	x	x	x	x	x	x	x	x
Integrierte Gesamtschulen	x	x	x	x	x	x	x	x	x	x
Freie Waldorfschulen	x	x	x	x	x	x	x	x	x	x
Abendgymnasien	x	x	x	x	x	x	x	x	x	x
Kollegs	x	x	x	x	x	x	x	x	x	x

Schulstufe/Schulart	2011	2012	2013	2014	2015	2016	2017	2018	2019	2020
<b>Sekundarstufe II, Berufliche Schulen</b>	<b>x</b>	<b>x</b>	<b>x</b>	<b>x</b>	<b>x</b>	<b>x</b>	<b>x</b>	<b>x</b>	<b>x</b>	<b>x</b>
Berufsschulen	85.741	83.820	81.960	80.494	79.646	81.710	81.268	80.226	79.815	78.533
Teilzeit-Berufsschulen	80.943	79.082	77.269	75.544	74.011	73.513	73.194	73.336	73.488	72.388
Berufsvorbereitungsjahr	3.575	3.586	3.576	3.818	4.459	7.848	7.729	6.549	6.005	5.884
Berufsgrundbildungsjahr	1.223	1.152	1.115	1.132	1.176	349	345	341	322	261
Berufsaufbauschulen	23	21	17	15	13	9	8	3	4	3
Berufsfachschulen	22.138	21.179	20.793	20.572	20.959	20.769	20.765	20.606	20.492	20.653
Berufsober-/Technische Oberschulen	1.105	1.070	1.030	992	918	844	770	742	683	655
Fachgymnasien	x	x	x	x	x	x	x	x	x	x
Fachoberschulen	6.029	5.916	6.012	6.133	6.176	6.250	6.222	5.979	5.770	5.728
Fachschulen	8.593	9.076	9.073	9.287	9.343	9.294	9.219	9.120	9.127	9.150
Fachakademien/Berufsakademien	x	x	x	x	x	x	x	x	x	x
<b>Sekundarstufe II, Berufliche Schulen - Vollzeitform</b>	<b>x</b>	<b>x</b>	<b>x</b>	<b>x</b>	<b>x</b>	<b>x</b>	<b>x</b>	<b>x</b>	<b>x</b>	<b>x</b>
Berufsschulen	4.347	4.315	4.277	4.536	5.257	7.811	7.669	6.481	5.928	5.654
Berufsvorbereitungsjahr	3.124	3.163	3.162	3.404	4.081	7.462	7.324	6.140	5.606	5.393
Berufsgrundbildungsjahr	1.223	1.152	1.115	1.132	1.176	349	345	341	322	261
Berufsaufbauschulen	23	21	17	15	13	9	8	3	4	3
Berufsfachschulen	20.942	19.910	19.440	19.134	19.475	19.279	19.266	19.093	18.894	18.999
Berufsober-/Technische Oberschulen	984	954	918	888	819	758	687	674	615	593
Fachgymnasien	x	x	x	x	x	x	x	x	x	x
Fachoberschulen	4.363	4.275	4.287	4.381	4.441	4.466	4.482	4.282	4.113	4.101
Fachschulen	5.545	5.944	5.864	5.993	6.022	5.973	5.858	5.752	5.687	5.705
Fachakademien/Berufsakademien	x	x	x	x	x	x	x	x	x	x
<b>Sekundarstufe II, Berufliche Schulen - Teilzeitform</b>	<b>x</b>	<b>x</b>	<b>x</b>	<b>x</b>	<b>x</b>	<b>x</b>	<b>x</b>	<b>x</b>	<b>x</b>	<b>x</b>
Berufsschulen	81.394	79.505	77.683	75.958	74.389	73.899	73.599	73.745	73.887	72.879
Teilzeit-Berufsschulen	80.943	79.082	77.269	75.544	74.011	73.513	73.194	73.336	73.488	72.388
Berufsvorbereitungsjahr	451	423	414	414	378	386	405	409	399	491
Berufsaufbauschulen	-	-	-	-	-	-	-	-	-	-
Berufsfachschulen	1.195	1.269	1.353	1.438	1.484	1.490	1.499	1.513	1.598	1.654
Berufsober-/Technische Oberschulen	121	116	112	104	99	86	83	68	68	62
Fachoberschulen	1.666	1.641	1.725	1.752	1.735	1.784	1.740	1.697	1.657	1.627
Fachschulen	3.048	3.132	3.209	3.294	3.321	3.321	3.361	3.368	3.440	3.445
Fachakademien/Berufsakademien	x	x	x	x	x	x	x	x	x	x

Anmerkung: Teilzeit-Berufsschulen einschließlich Berufsgrundbildungsjahr in kooperativer Form.

Schulen für Kranke: Bis 2015 wurden die Schulen für Kranke den sonstigen Förderschwerpunkten zugeordnet.

Zusammenfassende Übersichten

2. Klassen

2.2 Ländervergleich 2020

Schulstufe/Schulart	BW	BY	BE	BB	HB	HH	HE	MV	NI	NW	RP	SL	SN	ST	SH	TH	D
<b>Allgemeinbildende und berufliche Schulen</b>	x	x	x	x	x	x	x	x	x	x	x	x	x	x	x	x	x
<b>Allgemeinbildende Schulen</b>	x	x	x	x	x	x	x	x	x	x	x	x	x	x	x	x	x
<b>Förderschulen</b>	6.111	5.339	1.067	1.016	63	472	2.511	824	2.975	7.397	1.609	364	1.999	1.380	634	726	34.487
mit Förderschwerpunkt Lernen	1.642	2.024	63	388	12	105	622	362	446	1.684	718	115	991	452	116	267	10.007
mit sonstigen Förderschwerpunkten	4.469	3.031	921	628	51	367	1.585	462	2.529	5.260	891	236	1.008	928	518	459	23.343
Schulen für Kranke	-	284	83	-	-	-	304	-	-	453	-	13	-	-	-	-	1.137
<b>Vorschulbereich</b>	958	-	-	-	1	508	319	-	239	236	7	3	-	-	-	-	2.271
Vorklassen	-	-	-	-	1	508	-	-	-	-	-	-	-	-	-	-	509
Schulkindergärten	958	-	-	-	-	-	319	-	239	236	7	3	-	-	-	-	1.762
<b>Primarstufe</b>	19.476	21.021	6.022	4.146	1.195	3.276	11.701	2.823	15.008	27.832	7.718	1.553	6.898	3.636	5.039	3.640	140.984
Grundschulen	16.769	20.895	5.479	4.094	1.183	3.020	11.634	2.804	14.863	27.558	7.680	1.537	6.856	3.613	4.975	3.274	136.234
Integrierte Gesamtschulen	2.412	-	484	29	-	224	-	-	53	66	-	-	-	-	-	343	3.611
Freie Waldorfschulen	295	126	59	23	12	32	67	19	92	208	38	16	42	23	64	23	1.139
<b>Sekundarstufe I</b>	23.522	27.652	7.477	5.253	1.592	3.684	14.036	3.385	19.018	35.326	8.374	1.812	7.833	4.223	6.262	4.485	173.934
Schulartunabhängige Orientierungsstufe	-	20	2.596	1.936	-	22	720	-	-	-	-	-	-	-	-	-	5.294
Hauptschulen	2.351	10.014	-	-	-	-	1.306	-	1.414	2.568	13	-	-	-	-	-	17.666
Schularten mit mehreren Bildungsgängen	-	-	-	1.540	-	-	369	2.243	5.168	2.454	3.555	9	4.918	1.945	-	2.202	24.403
Realschulen	8.489	9.195	-	-	-	-	2.767	-	2.655	7.554	114	39	-	-	-	-	30.813
Gymnasien	7.820	8.165	1.561	1.132	280	1.460	5.644	783	6.844	11.734	3.305	639	2.830	1.458	2.033	1.378	57.066
Integrierte Gesamtschulen	4.232	77	3.195	615	1.268	2.126	3.018	337	2.803	10.308	1.339	1.091	-	787	4.137	875	36.208
Freie Waldorfschulen	567	164	76	30	18	48	93	22	134	290	48	25	48	28	92	30	1.713
Abendhauptschulen	-	-	16	-	9	-	23	-	-	-	-	-	-	-	-	-	48
Abendrealschulen	63	17	33	-	17	28	96	-	-	418	-	9	37	5	-	-	723
<b>Sekundarstufe II</b>	x	x	x	x	x	x	x	x	x	x	x	x	x	x	x	x	x
<b>Sekundarstufe II, Allgemeinbildende Schulen</b>	x	x	x	x	x	x	x	x	x	x	x	x	x	x	x	x	x
Gymnasien*	x	x	x	x	x	x	x	x	x	x	x	x	x	x	x	x	x
Integrierte Gesamtschulen	x	x	x	x	x	x	x	x	x	x	x	x	x	x	x	x	x
Freie Waldorfschulen	x	x	x	x	x	x	x	x	x	x	x	x	x	x	x	x	x
Abendgymnasien	x	x	x	x	x	x	x	x	x	x	x	x	x	x	x	x	x
Kollegs	x	x	x	x	x	x	x	x	x	x	x	x	x	x	x	x	x

Schulstufe/Schulart	BW	BY	BE	BB	HB	HH	HE	MV	NI	NW	RP	SL	SN	ST	SH	TH	D
<b>Sekundarstufe II, Berufliche Schulen</b>	<b>x</b>	<b>x</b>	<b>x</b>	<b>x</b>	<b>x</b>	<b>x</b>	<b>x</b>	<b>x</b>	<b>x</b>	<b>x</b>	<b>x</b>	<b>x</b>	<b>x</b>	<b>x</b>	<b>x</b>	<b>x</b>	<b>x</b>
Berufsschulen	9.764	12.414	2.630	1.617	1.018	2.033	6.194	1.160	8.912	17.498	3.929	1.041	3.230	1.691	3.681	1.721	78.533
Teilzeit-Berufsschulen	9.334	11.319	2.222	1.617	857	1.702	5.830	1.027	8.210	16.474	3.687	959	2.844	1.530	3.159	1.617	72.388
Berufsvorbereitungsjahr	415	923	408	-	161	331	360	133	702	1.024	242	82	335	161	503	104	5.884
Berufsgrundbildungsjahr	15	172	-	-	-	-	4	-	-	-	-	-	51	-	19	-	261
Berufsaufbauschulen	3	-	-	-	-	-	-	-	-	-	-	-	-	-	-	-	3
Berufsfachschulen	5.627	952	736	205	168	248	1.059	417	2.222	4.912	887	224	1.229	441	622	704	20.653
Berufsober-/Technische Oberschulen	63	386	36	-	3	10	-	-	6	-	109	-	-	-	42	-	655
Fachgymnasien	x	x	x	x	x	x	x	x	x	x	x	x	x	x	x	x	x
Fachoberschulen	-	2.083	176	126	55	12	855	3	802	788	113	184	282	126	43	80	5.728
Fachschulen	936	761	635	330	70	222	795	129	773	2.341	610	137	530	287	333	261	9.150
Fachakademien/Berufsakademien	x	x	x	x	x	x	x	x	x	x	x	x	x	x	x	x	x
<b>Sekundarstufe II, Berufliche Schulen - Vollzeitform</b>	<b>x</b>	<b>x</b>	<b>x</b>	<b>x</b>	<b>x</b>	<b>x</b>	<b>x</b>	<b>x</b>	<b>x</b>	<b>x</b>	<b>x</b>	<b>x</b>	<b>x</b>	<b>x</b>	<b>x</b>	<b>x</b>	<b>x</b>
Berufsschulen	430	1.095	320	-	114	271	364	41	698	1.024	242	82	295	161	413	104	5.654
Berufsvorbereitungsjahr	415	923	320	-	114	271	360	41	698	1.024	242	82	244	161	394	104	5.393
Berufsgrundbildungsjahr	15	172	-	-	-	-	4	-	-	-	-	-	51	-	19	-	261
Berufsaufbauschulen	3	-	-	-	-	-	-	-	-	-	-	-	-	-	-	-	3
Berufsfachschulen	4.210	952	660	205	168	248	1.059	417	2.172	4.912	887	224	1.155	428	621	681	18.999
Berufsober-/Technische Oberschulen	63	385	33	-	3	10	-	-	6	-	51	-	-	-	42	-	593
Fachgymnasien	x	x	x	x	x	x	x	x	x	x	x	x	x	x	x	x	x
Fachoberschulen	-	1.228	168	126	45	12	853	3	424	424	113	182	282	126	35	80	4.101
Fachschulen	483	652	259	182	48	145	549	96	538	1.363	287	90	381	191	257	184	5.705
Fachakademien/Berufsakademien	x	x	x	x	x	x	x	x	x	x	x	x	x	x	x	x	x
<b>Sekundarstufe II, Berufliche Schulen - Teilzeitform</b>	<b>x</b>	<b>x</b>	<b>x</b>	<b>x</b>	<b>x</b>	<b>x</b>	<b>x</b>	<b>x</b>	<b>x</b>	<b>x</b>	<b>x</b>	<b>x</b>	<b>x</b>	<b>x</b>	<b>x</b>	<b>x</b>	<b>x</b>
Berufsschulen	9.334	11.319	2.310	1.617	904	1.762	5.830	1.119	8.214	16.474	3.687	959	2.935	1.530	3.268	1.617	72.879
Teilzeit-Berufsschulen	9.334	11.319	2.222	1.617	857	1.702	5.830	1.027	8.210	16.474	3.687	959	2.844	1.530	3.159	1.617	72.388
Berufsvorbereitungsjahr	-	-	88	-	47	60	-	92	4	-	-	-	91	-	109	-	491
Berufsaufbauschulen	-	-	-	-	-	-	-	-	-	-	-	-	-	-	-	-	-
Berufsfachschulen	1.417	-	76	-	-	-	-	-	50	-	-	-	74	13	1	23	1.654
Berufsober-/Technische Oberschulen	-	1	3	-	-	-	-	-	-	-	58	-	-	-	-	-	62
Fachoberschulen	-	855	8	-	10	-	2	-	378	364	-	2	-	-	8	-	1.627
Fachschulen	453	109	376	148	22	77	246	33	235	978	323	47	149	96	76	77	3.445
Fachakademien/Berufsakademien	x	x	x	x	x	x	x	x	x	x	x	x	x	x	x	x	x

Anmerkung: Teilzeit-Berufsschulen einschließlich Berufsgrundbildungsjahr in kooperativer Form

Zusammenfassende Übersichten

3. Lehrkräfte

3.1 Zeitreihe 2011 bis 2020

Schulstufe/Schulart	2011	2012	2013	2014	2015	2016	2017	2018	2019	2020
<b>Allgemeinbildende und berufliche Schulen</b>	<b>734.877</b>	<b>738.624</b>	<b>738.437</b>	<b>737.900</b>	<b>738.182</b>	<b>744.890</b>	<b>746.594</b>	<b>749.969</b>	<b>755.504</b>	<b>761.029</b>
<b>Allgemeinbildende Schulen</b>	<b>617.325</b>	<b>621.411</b>	<b>621.159</b>	<b>620.681</b>	<b>620.760</b>	<b>625.488</b>	<b>627.323</b>	<b>631.468</b>	<b>637.864</b>	<b>643.762</b>
<b>Förderschulen</b>	<b>65.280</b>	<b>64.569</b>	<b>63.814</b>	<b>62.752</b>	<b>61.111</b>	<b>60.588</b>	<b>60.501</b>	<b>60.279</b>	<b>60.265</b>	<b>61.808</b>
mit Förderschwerpunkt Lernen	20.648	19.449	18.570	17.595	16.465	15.778	14.118	13.399	12.884	16.612
mit sonstigen Förderschwerpunkten	43.074	43.649	43.838	43.789	43.359	41.600	43.541	44.061	44.617	42.311
Schulen für Kranke	.	.	.	.	.	1.969	1.665	1.691	1.657	1.788
<b>Vorschulbereich</b>	<b>2.915</b>	<b>2.857</b>	<b>2.827</b>	<b>2.702</b>	<b>2.749</b>	<b>2.759</b>	<b>2.833</b>	<b>2.637</b>	<b>2.826</b>	<b>2.854</b>
Vorklassen	654	684	672	627	644	637	687	538	679	674
Schulkindergärten	2.261	2.173	2.155	2.075	2.105	2.122	2.146	2.099	2.147	2.180
<b>Primarstufe</b>	<b>166.617</b>	<b>167.959</b>	<b>168.708</b>	<b>170.675</b>	<b>172.874</b>	<b>176.647</b>	<b>179.998</b>	<b>183.290</b>	<b>187.259</b>	<b>189.088</b>
Grundschulen	164.199	165.010	164.872	165.862	167.273	170.393	173.365	176.661	180.802	182.535
Integrierte Gesamtschulen	1.011	1.498	2.372	3.345	4.077	4.549	5.012	4.963	4.751	4.806
Freie Waldorfschulen	1.407	1.451	1.464	1.468	1.524	1.705	1.620	1.666	1.706	1.747
<b>Sekundarstufe I</b>	<b>300.737</b>	<b>303.599</b>	<b>303.574</b>	<b>301.446</b>	<b>300.208</b>	<b>301.743</b>	<b>303.926</b>	<b>305.816</b>	<b>308.430</b>	<b>308.650</b>
Schulartunabhängige Orientierungsstufe	7.639	7.380	7.396	7.794	7.898	8.258	7.857	8.247	8.249	8.381
Hauptschulen	55.804	52.466	48.698	44.637	41.357	38.029	34.986	32.888	31.575	31.254
Schularten mit mehreren Bildungsgängen	32.826	34.861	37.045	39.322	40.771	42.728	43.296	43.496	43.886	43.710
Realschulen	65.292	64.254	61.425	58.303	55.880	53.397	51.773	51.119	51.071	51.295
Gymnasien	96.361	97.740	97.615	95.322	94.716	94.973	96.653	97.733	98.052	97.133
Integrierte Gesamtschulen	38.561	42.586	47.011	51.702	55.306	60.231	65.087	68.061	71.268	72.541
Freie Waldorfschulen	3.204	3.284	3.364	3.364	3.337	3.186	3.342	3.379	3.430	3.504
Abendhauptschulen	72	62	48	50	48	66	67	57	58	51
Abendrealschulen	977	966	972	952	895	874	865	836	841	780
<b>Sekundarstufe II</b>	<b>199.327</b>	<b>199.640</b>	<b>199.514</b>	<b>200.325</b>	<b>201.239</b>	<b>203.152</b>	<b>199.337</b>	<b>197.946</b>	<b>196.724</b>	<b>198.630</b>
<b>Sekundarstufe II, Allgemeinbildende Schulen</b>	<b>81.775</b>	<b>82.427</b>	<b>82.236</b>	<b>83.106</b>	<b>83.817</b>	<b>83.750</b>	<b>80.065</b>	<b>79.444</b>	<b>79.083</b>	<b>81.363</b>
Gymnasien*	70.761	70.913	70.406	70.622	70.312	69.502	66.100	64.657	64.057	65.705
Integrierte Gesamtschulen	7.176	7.608	8.050	8.719	9.758	10.453	10.296	11.209	11.560	12.254
Freie Waldorfschulen	1.147	1.152	1.133	1.185	1.224	1.316	1.277	1.310	1.303	1.312
Abendgymnasien	1.194	1.198	1.179	1.152	1.103	1.083	1.021	968	959	936
Kollegs	1.497	1.556	1.468	1.428	1.420	1.397	1.371	1.300	1.205	1.156

Schulstufe/Schulart	2011	2012	2013	2014	2015	2016	2017	2018	2019	2020
<b>Sekundarstufe II, Berufliche Schulen</b>	<b>117.552</b>	<b>117.213</b>	<b>117.278</b>	<b>117.219</b>	<b>117.422</b>	<b>119.402</b>	<b>119.272</b>	<b>118.501</b>	<b>117.641</b>	<b>117.267</b>
Berufsschulen	50.474	50.392	49.769	49.312	48.680	51.304	51.209	50.703	50.400	49.371
Teilzeit-Berufsschulen	43.170	43.087	42.609	41.827	40.798	41.161	40.607	41.234	41.449	40.718
Berufsvorbereitungsjahr	5.122	5.252	5.171	5.533	6.227	9.457	9.953	8.832	8.340	8.088
Berufgrundbildungsjahr	2.182	2.053	1.989	1.952	1.655	686	649	637	611	565
Berufsaufbauschulen	34	31	26	22	19	13	12	4	6	5
Berufsfachschulen	33.976	32.715	32.289	31.670	32.298	31.672	31.754	31.864	31.839	32.428
Berufsober-/Technische Oberschulen	1.711	1.722	1.657	1.621	1.492	1.399	1.266	1.206	1.114	1.069
Fachgymnasien	12.892	13.430	14.048	14.665	14.988	15.090	15.057	14.862	14.535	14.558
Fachoberschulen	7.410	7.421	7.541	7.746	7.836	7.916	7.926	7.847	7.612	7.688
Fachschulen	10.076	10.468	10.846	11.035	10.936	10.804	10.808	10.747	10.842	10.832
Fachakademien/Berufsakademien	978	1.034	1.102	1.148	1.172	1.204	1.240	1.268	1.292	1.318
<b>Sekundarstufe II, Berufliche Schulen - Vollzeitform</b>	<b>69.447</b>	<b>68.975</b>	<b>69.223</b>	<b>69.800</b>	<b>71.056</b>	<b>72.393</b>	<b>72.248</b>	<b>70.672</b>	<b>69.336</b>	<b>69.519</b>
Berufsschulen	7.058	7.054	6.920	7.264	7.678	9.968	10.403	9.272	8.729	8.417
Berufsvorbereitungsjahr	4.876	5.001	4.931	5.312	6.023	9.282	9.754	8.635	8.118	7.852
Berufgrundbildungsjahr	2.182	2.053	1.989	1.952	1.655	686	649	637	611	565
Berufsaufbauschulen	34	31	26	22	19	13	12	4	6	5
Berufsfachschulen	33.001	31.634	31.142	30.427	30.993	30.327	30.378	30.435	30.301	30.648
Berufsober-/Technische Oberschulen	1.658	1.672	1.607	1.575	1.451	1.362	1.232	1.170	1.086	1.043
Fachgymnasien	12.892	13.430	14.048	14.665	14.988	15.090	15.057	14.862	14.535	14.558
Fachoberschulen	5.913	5.899	5.923	6.072	6.147	5.980	5.962	5.843	5.616	5.729
Fachschulen	7.961	8.271	8.516	8.676	8.657	8.508	8.026	7.875	7.832	7.859
Fachakademien/Berufsakademien	929	984	1.041	1.099	1.123	1.145	1.179	1.211	1.231	1.261
<b>Sekundarstufe II, Berufliche Schulen - Teilzeitform</b>	<b>48.105</b>	<b>48.238</b>	<b>48.055</b>	<b>47.419</b>	<b>46.365</b>	<b>47.010</b>	<b>47.024</b>	<b>47.829</b>	<b>48.305</b>	<b>47.748</b>
Berufsschulen	43.416	43.338	42.849	42.048	41.002	41.336	40.806	41.432	41.671	40.954
Teilzeit-Berufsschulen	43.170	43.087	42.609	41.827	40.798	41.161	40.607	41.234	41.449	40.718
Berufsvorbereitungsjahr	246	251	240	221	203	175	199	197	222	236
Berufsaufbauschulen	-	-	-	-	-	-	-	-	-	-
Berufsfachschulen	974	1.081	1.147	1.243	1.306	1.345	1.376	1.429	1.539	1.780
Berufsober-/Technische Oberschulen	53	50	50	46	41	37	34	36	28	26
Fachoberschulen	1.497	1.522	1.618	1.674	1.689	1.936	1.964	2.004	1.996	1.959
Fachschulen	2.115	2.197	2.330	2.359	2.279	2.296	2.783	2.872	3.011	2.973
Fachakademien/Berufsakademien	49	50	61	49	49	59	61	57	61	57

Anmerkung: Aufgliederung in Förderschulen mit Förderschwerpunkt Lernen und Förderschulen mit sonstigen Förderschwerpunkten ab 1995 ohne Thüringen.  
Teilzeit-Berufsschulen einschließlich Berufgrundbildungsjahr in kooperativer Form.

Schulen für Kranke: Bis 2015 wurden die Schulen für Kranke den sonstigen Förderschwerpunkten zugeordnet.

2016: Die Werte für die Förderschulen sowie das Berufsvorbereitungsjahr wurden korrigiert .

Zusammenfassende Übersichten

3. Lehrkräfte

3.2 Ländervergleich 2020

Schulstufe/Schulart	BW	BY	BE	BB	HB	HH	HE	MV	NI	NW	RP	SL	SN	ST	SH	TH	D
<b>Allgemeinbildende und berufliche Schulen</b>	<b>107.215</b>	<b>111.866</b>	<b>34.274</b>	<b>22.219</b>	<b>6.534</b>	<b>18.454</b>	<b>58.242</b>	<b>12.640</b>	<b>78.650</b>	<b>170.568</b>	<b>35.979</b>	<b>8.977</b>	<b>33.918</b>	<b>17.246</b>	<b>25.592</b>	<b>18.655</b>	<b>761.029</b>
<b>Allgemeinbildende Schulen</b>	<b>85.469</b>	<b>94.403</b>	<b>29.509</b>	<b>20.031</b>	<b>5.359</b>	<b>16.156</b>	<b>49.574</b>	<b>11.156</b>	<b>66.685</b>	<b>146.484</b>	<b>30.839</b>	<b>7.599</b>	<b>28.509</b>	<b>15.037</b>	<b>21.373</b>	<b>15.579</b>	<b>643.762</b>
<b>Förderschulen</b>	<b>11.766</b>	<b>9.295</b>	<b>1.734</b>	<b>1.890</b>	<b>146</b>	<b>839</b>	<b>4.809</b>	<b>1.171</b>	<b>4.519</b>	<b>14.813</b>	<b>2.635</b>	<b>720</b>	<b>3.235</b>	<b>1.882</b>	<b>1.256</b>	<b>1.097</b>	<b>61.808</b>
mit Förderschwerpunkt Lernen	2.434	3.564	150	590	19	219	1.766	457	682	3.010	1.139	169	1.604	596	213	-	16.612
mit sonstigen Förderschwerpunkten	8.908	5.335	1.426	1.300	107	620	2.863	673	3.837	11.287	1.496	498	1.631	1.286	1.043	-	42.311
Schulen für Kranke	424	396	158	-	20	-	180	41	-	516	-	53	-	-	-	-	1.788
<b>Vorschulbereich</b>	<b>1.374</b>	<b>-</b>	<b>-</b>	<b>-</b>	<b>1</b>	<b>673</b>	<b>415</b>	<b>-</b>	<b>162</b>	<b>221</b>	<b>5</b>	<b>3</b>	<b>-</b>	<b>-</b>	<b>-</b>	<b>-</b>	<b>2.854</b>
Vorklassen	-	-	-	-	1	673	-	-	-	-	-	-	-	-	-	-	674
Schulkindergärten	1.374	-	-	-	-	-	415	-	162	221	5	3	-	-	-	-	2.180
<b>Primarstufe</b>	<b>23.037</b>	<b>26.605</b>	<b>9.512</b>	<b>5.553</b>	<b>1.697</b>	<b>5.069</b>	<b>15.978</b>	<b>3.369</b>	<b>19.484</b>	<b>41.370</b>	<b>9.708</b>	<b>2.380</b>	<b>9.148</b>	<b>4.495</b>	<b>6.820</b>	<b>4.863</b>	<b>189.088</b>
Grundschulen	19.729	26.428	8.540	5.481	1.683	4.622	15.832	3.351	19.225	41.043	9.631	2.360	9.099	4.460	6.705	4.346	182.535
Integrierte Gesamtschulen	2.826	-	896	39	-	368	-	-	101	93	-	-	-	-	-	483	4.806
Freie Waldorfschulen	481	177	76	33	14	79	146	18	158	234	77	20	49	35	115	34	1.747
<b>Sekundarstufe I</b>	<b>39.431</b>	<b>48.498</b>	<b>13.995</b>	<b>9.849</b>	<b>2.812</b>	<b>7.147</b>	<b>23.048</b>	<b>5.192</b>	<b>35.085</b>	<b>67.187</b>	<b>14.298</b>	<b>3.491</b>	<b>13.018</b>	<b>6.984</b>	<b>10.937</b>	<b>7.677</b>	<b>308.650</b>
Schulartunabhängige Orientierungsstufe	-	52	3.839	3.265	-	51	1.174	-	-	-	-	-	-	-	-	-	8.381
Hauptschulen	3.786	17.127	-	-	-	-	2.033	-	2.711	5.564	33	-	-	-	-	-	31.254
Schularten mit mehreren Bildungsgängen	-	-	-	3.277	-	-	618	3.349	9.708	5.569	5.979	12	8.284	3.173	-	3.741	43.710
Realschulen	13.709	15.973	-	-	-	-	4.352	-	4.176	12.856	174	55	-	-	-	-	51.295
Gymnasien	13.067	14.818	3.246	1.895	438	2.507	9.136	1.276	11.898	19.751	5.325	1.166	4.620	2.348	3.329	2.313	97.133
Integrierte Gesamtschulen	7.897	171	6.688	1.287	2.307	4.450	5.358	529	6.286	22.285	2.680	2.200	-	1.405	7.444	1.554	72.541
Freie Waldorfschulen	925	334	185	67	36	116	234	38	306	740	107	50	79	54	164	69	3.504
Abendhauptschulen	-	-	12	-	10	-	29	-	-	-	-	-	-	-	-	-	51
Abendrealschulen	47	23	25	58	21	23	114	-	-	422	-	8	35	4	-	-	780
<b>Sekundarstufe II</b>	<b>31.607</b>	<b>27.467</b>	<b>9.033</b>	<b>4.927</b>	<b>1.878</b>	<b>4.726</b>	<b>13.992</b>	<b>2.908</b>	<b>19.400</b>	<b>46.977</b>	<b>9.333</b>	<b>2.383</b>	<b>8.517</b>	<b>3.885</b>	<b>6.579</b>	<b>5.018</b>	<b>198.630</b>
<b>Sekundarstufe II, Allgemeinbildende Schulen</b>	<b>9.861</b>	<b>10.004</b>	<b>4.268</b>	<b>2.739</b>	<b>703</b>	<b>2.428</b>	<b>5.324</b>	<b>1.424</b>	<b>7.435</b>	<b>22.893</b>	<b>4.193</b>	<b>1.005</b>	<b>3.108</b>	<b>1.676</b>	<b>2.360</b>	<b>1.942</b>	<b>81.363</b>
Gymnasien*	9.234	9.676	2.621	2.095	307	1.406	5.105	1.258	6.033	16.202	3.120	752	2.983	1.549	1.609	1.755	65.705
Integrierte Gesamtschulen	103	7	1.370	553	355	904	-	123	1.142	5.625	962	218	-	78	671	142	12.254
Freie Waldorfschulen	379	167	90	32	14	50	89	17	133	146	46	17	29	14	58	32	1.312
Abendgymnasien	113	39	31	34	11	50	87	26	60	395	26	12	23	7	22	-	936
Kollegs	32	115	156	25	16	18	43	-	67	525	39	6	73	28	-	13	1.156



Schulstufe/Schulart	BW	BY	BE	BB	HB	HH	HE	MV	NI	NW	RP	SL	SN	ST	SH	TH	D
<b>Sekundarstufe II, Berufliche Schulen</b>	<b>21.746</b>	<b>17.463</b>	<b>4.765</b>	<b>2.188</b>	<b>1.175</b>	<b>2.298</b>	<b>8.668</b>	<b>1.484</b>	<b>11.965</b>	<b>24.084</b>	<b>5.140</b>	<b>1.378</b>	<b>5.409</b>	<b>2.209</b>	<b>4.219</b>	<b>3.076</b>	<b>117.267</b>
Berufsschulen	6.327	8.452	2.034	1.008	679	1.541	3.747	669	5.224	9.893	2.249	623	2.269	1.050	2.352	1.254	49.371
Teilzeit-Berufsschulen	5.611	6.939	1.411	1.008	510	1.171	3.195	540	4.009	8.488	1.889	494	1.798	804	1.797	1.054	40.718
Berufsvorbereitungsjahr	672	1.102	623	-	169	370	546	129	1.215	1.405	360	129	395	246	527	200	8.088
Berufsgrundbildungsjahr	44	411	-	-	-	-	6	-	-	-	-	-	76	-	28	-	565
Berufsaufbauschulen	5	-	-	-	-	-	-	-	-	-	-	-	-	-	-	-	5
Berufsfachschulen	9.140	2.030	1.321	271	245	373	1.720	477	3.374	7.908	1.394	327	1.446	578	790	1.034	32.428
Berufsober-/Technische Oberschulen	100	723	53	-	6	17	-	-	10	-	109	-	-	-	51	-	1.069
Fachgymnasien	4.921	-	418	404	86	97	1.266	197	1.594	2.907	712	141	710	167	587	351	14.558
Fachoberschulen	-	3.551	256	143	68	23	1.019	5	817	872	126	195	315	136	31	131	7.688
Fachschulen	1.255	1.389	683	362	91	247	916	136	946	2.504	550	92	669	278	408	306	10.832
Fachakademien/Berufsakademien	-	1.318	-	-	-	-	-	-	-	-	-	-	-	-	-	-	1.318
<b>Sekundarstufe II, Berufliche Schulen - Vollzeitform</b>	<b>14.283</b>	<b>9.061</b>	<b>2.803</b>	<b>1.047</b>	<b>601</b>	<b>1.014</b>	<b>5.245</b>	<b>872</b>	<b>7.517</b>	<b>14.238</b>	<b>3.042</b>	<b>857</b>	<b>3.373</b>	<b>1.323</b>	<b>2.289</b>	<b>1.954</b>	<b>69.519</b>
Berufsschulen	716	1.513	581	-	140	344	552	79	1.213	1.405	360	129	440	246	499	200	8.417
Berufsvorbereitungsjahr	672	1.102	581	-	140	344	546	79	1.213	1.405	360	129	364	246	471	200	7.852
Berufsgrundbildungsjahr	44	411	-	-	-	-	6	-	-	-	-	-	76	-	28	-	565
Berufsaufbauschulen	5	-	-	-	-	-	-	-	-	-	-	-	-	-	-	-	5
Berufsfachschulen	7.676	2.030	1.126	271	245	373	1.720	477	3.334	7.908	1.394	327	1.383	567	790	1.027	30.648
Berufsober-/Technische Oberschulen	100	722	50	-	6	17	-	-	10	-	87	-	-	-	51	-	1.043
Fachgymnasien	4.921	-	418	404	86	97	1.266	197	1.594	2.907	712	141	710	167	587	351	14.558
Fachoberschulen	-	2.245	247	143	61	23	1.017	5	600	460	126	193	315	136	27	131	5.729
Fachschulen	866	1.290	381	229	63	160	690	114	766	1.558	363	67	525	207	335	245	7.859
Fachakademien/Berufsakademien	-	1.261	-	-	-	-	-	-	-	-	-	-	-	-	-	-	1.261
<b>Sekundarstufe II, Berufliche Schulen - Teilzeitform</b>	<b>7.463</b>	<b>8.402</b>	<b>1.962</b>	<b>1.141</b>	<b>574</b>	<b>1.284</b>	<b>3.423</b>	<b>612</b>	<b>4.448</b>	<b>9.846</b>	<b>2.098</b>	<b>521</b>	<b>2.036</b>	<b>886</b>	<b>1.930</b>	<b>1.122</b>	<b>47.748</b>
Berufsschulen	5.611	6.939	1.453	1.008	539	1.197	3.195	590	4.011	8.488	1.889	494	1.829	804	1.853	1.054	40.954
Teilzeit-Berufsschulen	5.611	6.939	1.411	1.008	510	1.171	3.195	540	4.009	8.488	1.889	494	1.798	804	1.797	1.054	40.718
Berufsvorbereitungsjahr	-	-	42	-	29	26	-	50	2	-	-	-	31	-	56	-	236
Berufsaufbauschulen	-	-	-	-	-	-	-	-	-	-	-	-	-	-	-	-	-
Berufsfachschulen	1.464	-	195	-	-	-	-	-	40	-	-	-	63	11	-	7	1.780
Berufsober-/Technische Oberschulen	-	1	3	-	-	-	-	-	-	-	22	-	-	-	-	-	26
Fachoberschulen	-	1.306	9	-	7	-	2	-	217	412	-	2	-	-	4	-	1.959
Fachschulen	389	99	302	133	28	87	226	22	180	946	187	25	144	71	73	61	2.973
Fachakademien/Berufsakademien	-	57	-	-	-	-	-	-	-	-	-	-	-	-	-	-	57

Anmerkung: Aufgliederung in Förderschulen mit Förderschwerpunkt Lernen und Förderschulen mit sonstigen Förderschwerpunkten ab 1995 ohne Thüringen. MV (2020): Vorjahreswerte.  
Teilzeit-Berufsschulen einschließlich Berufsgrundbildungsjahr in kooperativer Form.

Zusammenfassende Übersichten

4. Erteilte Unterrichtsstunden

4.1 Zeitreihe 2011 bis 2020

Schulstufe/Schulart	2011	2012	2013	2014	2015	2016	2017	2018	2019	2020
<b>Allgemeinbildende und berufliche Schulen</b>	<b>16.737.444</b>	<b>16.655.775</b>	<b>16.592.759</b>	<b>16.581.975</b>	<b>16.591.113</b>	<b>16.646.978</b>	<b>16.762.924</b>	<b>16.805.045</b>	<b>16.928.117</b>	<b>16.940.640</b>
<b>Allgemeinbildende Schulen</b>	<b>14.118.287</b>	<b>14.078.761</b>	<b>14.032.247</b>	<b>14.031.386</b>	<b>14.031.623</b>	<b>14.045.798</b>	<b>14.165.629</b>	<b>14.236.885</b>	<b>14.384.708</b>	<b>14.424.965</b>
<b>Förderschulen</b>	<b>1.477.401</b>	<b>1.449.883</b>	<b>1.431.576</b>	<b>1.408.457</b>	<b>1.356.360</b>	<b>1.329.425</b>	<b>1.343.210</b>	<b>1.352.386</b>	<b>1.370.214</b>	<b>1.378.924</b>
mit Förderschwerpunkt Lernen	465.948	428.724	409.188	387.914	348.930	328.227	295.918	292.761	290.624	362.845
mit sonstigen Förderschwerpunkten	980.268	991.328	993.891	993.037	981.104	932.394	986.173	998.278	1.018.134	954.629
Schulen für Kranke	.	.	.	.	.	43.576	37.186	37.988	38.259	38.775
<b>Vorschulbereich</b>	<b>75.120</b>	<b>77.048</b>	<b>76.626</b>	<b>74.096</b>	<b>73.997</b>	<b>75.426</b>	<b>75.986</b>	<b>72.573</b>	<b>73.949</b>	<b>72.732</b>
Vorklassen	13.932	16.506	16.234	16.222	16.547	17.384	18.356	14.628	15.101	15.381
Schulkindergärten	61.188	60.542	60.392	57.874	57.450	58.042	57.630	57.945	58.848	57.351
<b>Primarstufe</b>	<b>4.008.144</b>	<b>4.014.850</b>	<b>4.026.709</b>	<b>4.077.938</b>	<b>4.138.886</b>	<b>4.213.664</b>	<b>4.296.274</b>	<b>4.349.854</b>	<b>4.453.868</b>	<b>4.466.076</b>
Grundschulen	3.947.424	3.943.130	3.934.194	3.961.280	4.001.267	4.064.570	4.137.731	4.189.574	4.299.536	4.308.388
Integrierte Gesamtschulen	26.989	37.051	57.416	81.401	100.930	110.712	119.077	120.024	113.929	116.014
Freie Waldorfschulen	33.731	34.669	35.099	35.257	36.688	38.382	39.465	40.256	40.403	41.674
<b>Sekundarstufe I</b>	<b>6.806.032</b>	<b>6.770.167</b>	<b>6.748.803</b>	<b>6.699.386</b>	<b>6.678.232</b>	<b>6.666.778</b>	<b>6.736.247</b>	<b>6.775.074</b>	<b>6.810.981</b>	<b>6.785.610</b>
Schulartunabhängige Orientierungsstufe	180.910	174.949	176.594	178.434	181.131	189.809	181.800	188.091	188.780	189.284
Hauptschulen	1.290.573	1.211.992	1.117.625	1.024.615	956.607	876.523	801.602	754.796	728.013	711.352
Schularten mit mehreren Bildungsgängen	736.176	784.189	827.076	874.362	911.326	950.729	963.022	971.661	978.621	970.920
Realschulen	1.531.427	1.468.505	1.406.917	1.334.603	1.278.477	1.215.806	1.185.756	1.170.441	1.162.957	1.158.900
Gymnasien	2.110.701	2.091.287	2.077.683	2.044.634	2.019.910	2.024.838	2.069.333	2.084.415	2.084.352	2.065.388
Integrierte Gesamtschulen	858.181	938.853	1.041.424	1.141.368	1.230.703	1.317.730	1.435.543	1.505.809	1.568.570	1.588.853
Freie Waldorfschulen	77.609	79.226	80.822	80.966	79.705	71.743	79.701	80.789	81.292	82.993
Abendhauptschulen	1.431	1.243	985	1.049	1.023	1.419	1.374	1.338	1.166	1.242
Abendrealschulen	19.025	19.923	19.677	19.356	19.351	18.182	18.116	17.733	17.230	16.680
<b>Sekundarstufe II</b>	<b>4.370.748</b>	<b>4.343.827</b>	<b>4.309.045</b>	<b>4.322.099</b>	<b>4.343.638</b>	<b>4.361.684</b>	<b>4.311.207</b>	<b>4.255.158</b>	<b>4.219.106</b>	<b>4.237.298</b>
<b>Sekundarstufe II, Allgemeinbildende Schulen</b>	<b>1.751.591</b>	<b>1.766.813</b>	<b>1.748.533</b>	<b>1.771.510</b>	<b>1.784.148</b>	<b>1.760.504</b>	<b>1.713.912</b>	<b>1.686.998</b>	<b>1.675.696</b>	<b>1.721.623</b>
Gymnasien*	1.518.478	1.523.032	1.498.398	1.506.511	1.496.602	1.465.179	1.406.916	1.373.630	1.359.644	1.393.618
Integrierte Gesamtschulen	151.864	161.799	170.400	185.556	209.876	218.557	231.546	239.011	244.829	257.629
Freie Waldorfschulen	26.413	27.116	26.995	28.040	28.762	29.446	30.155	30.793	30.425	30.693
Abendgymnasien	24.919	23.721	23.332	22.991	21.804	21.098	19.620	19.167	18.331	18.062
Kollegs	29.917	31.145	29.408	28.411	27.104	26.223	25.675	24.397	22.467	21.621

Schulstufe/Schulart	2011	2012	2013	2014	2015	2016	2017	2018	2019	2020
<b>Sekundarstufe II, Berufliche Schulen</b>	<b>2.619.157</b>	<b>2.577.014</b>	<b>2.560.512</b>	<b>2.550.589</b>	<b>2.559.490</b>	<b>2.601.180</b>	<b>2.597.295</b>	<b>2.568.160</b>	<b>2.543.410</b>	<b>2.515.676</b>
Berufsschulen	1.116.460	1.099.040	1.075.734	1.063.532	1.052.229	1.111.136	1.109.795	1.091.095	1.083.855	1.056.159
Teilzeit-Berufsschulen	951.928	938.659	919.101	902.121	880.560	888.374	876.998	886.631	888.952	867.347
Berufsvorbereitungsjahr	115.742	115.131	113.113	118.634	135.356	207.935	218.805	190.719	181.715	176.818
Berufsgrundbildungsjahr	48.791	45.250	43.520	42.777	36.313	14.827	13.993	13.745	13.188	11.994
Berufsaufbauschulen	748	686	572	480	427	297	259	93	129	99
Berufsfachschulen	768.200	733.037	719.840	702.681	717.725	701.345	703.628	703.689	700.923	704.943
Berufsober-/Technische Oberschulen	37.054	36.224	34.634	33.414	30.712	28.773	26.145	24.596	23.011	21.972
Fachgymnasien	282.634	294.680	307.230	321.341	328.345	329.730	327.653	321.730	315.515	313.194
Fachoberschulen	164.708	157.077	158.291	161.095	163.193	164.864	164.863	162.860	156.980	157.238
Fachschulen	226.650	232.814	239.399	242.396	240.635	238.051	237.270	235.708	234.168	232.793
Fachakademien/Berufsakademien	22.702	23.456	24.812	25.650	26.224	26.984	27.683	28.389	28.829	29.279
<b>Sekundarstufe II, Berufliche Schulen - Vollzeitform</b>	<b>1.557.588</b>	<b>1.528.563</b>	<b>1.525.654</b>	<b>1.536.936</b>	<b>1.559.277</b>	<b>1.586.605</b>	<b>1.582.328</b>	<b>1.539.010</b>	<b>1.508.152</b>	<b>1.503.669</b>
Berufsschulen	159.143	155.517	151.807	156.656	167.149	218.759	228.203	199.213	189.985	183.075
Berufsvorbereitungsjahr	110.352	110.267	108.287	113.879	130.836	203.932	214.210	185.468	176.797	171.081
Berufsgrundbildungsjahr	48.791	45.250	43.520	42.777	36.313	14.827	13.993	13.745	13.188	11.994
Berufsaufbauschulen	748	686	572	480	427	297	259	93	129	99
Berufsfachschulen	746.725	709.230	694.497	682.432	688.716	671.434	673.023	671.966	666.654	669.144
Berufsober-/Technische Oberschulen	35.929	35.175	33.606	32.467	29.860	28.018	25.438	23.907	22.417	21.419
Fachgymnasien	282.634	294.680	307.230	321.341	328.345	329.730	327.653	321.730	315.515	313.194
Fachoberschulen	132.918	125.773	125.393	127.692	129.284	125.997	125.066	122.014	116.574	118.017
Fachschulen	177.911	185.196	189.123	191.289	190.355	186.718	176.360	172.981	169.424	170.706
Fachakademien/Berufsakademien	21.579	22.306	23.426	24.579	25.140	25.653	26.327	27.105	27.455	28.015
<b>Sekundarstufe II, Berufliche Schulen - Teilzeitform</b>	<b>1.061.569</b>	<b>1.048.451</b>	<b>1.034.858</b>	<b>1.013.653</b>	<b>1.000.213</b>	<b>1.014.575</b>	<b>1.014.967</b>	<b>1.029.151</b>	<b>1.035.257</b>	<b>1.012.007</b>
Berufsschulen	957.318	943.523	923.927	906.876	885.080	892.377	881.593	891.882	893.870	873.084
Teilzeit-Berufsschulen	951.928	938.659	919.101	902.121	880.560	888.374	876.998	886.631	888.952	867.347
Berufsvorbereitungsjahr	5.390	4.864	4.826	4.755	4.519	4.003	4.595	5.251	4.918	5.737
Berufsaufbauschulen	-	-	-	-	-	-	-	-	-	-
Berufsfachschulen	21.475	23.807	25.343	20.249	29.009	29.911	30.604	31.722	34.269	35.799
Berufsober-/Technische Oberschulen	1.125	1.049	1.028	947	852	755	707	689	594	553
Fachoberschulen	31.790	31.304	32.898	33.403	33.909	38.867	39.797	40.846	40.406	39.221
Fachschulen	48.739	47.618	50.276	51.107	50.279	51.333	60.910	62.727	64.745	62.087
Fachakademien/Berufsakademien	1.123	1.150	1.386	1.071	1.084	1.331	1.356	1.284	1.374	1.264

Anmerkung: Aufgliederung in Förderschulen mit Förderschwerpunkt Lernen und Förderschulen mit sonstigen Förderschwerpunkten ab 1995 ohne Thüringen.

Teilzeit-Berufsschulen einschließlich Berufsgrundbildungsjahr in kooperativer Form.

Schulen für Kranke: Bis 2015 wurden die Schulen für Kranke den sonstigen Förderschwerpunkten zugeordnet.

2016: Die Summen für die Förderschulen und dem Vorschulbereich wurden gegenüber der Vorjahresveröffentlichung korrigiert. Zudem wurde der Wert für das Berufsvorbereitungsjahr aufgrund einer Korrekturmeldung korrigiert.

Zusammenfassende Übersichten

4. Erteilte Unterrichtsstunden

4.2 Ländervergleich 2020

Schulstufe/Schulart	BW	BY	BE	BB	HB	HH	HE	MV	NI	NW	RP	SL	SN	ST	SH	TH	D
<b>Allgemeinbildende und berufliche Schulen</b>	<b>2.489.260</b>	<b>2.437.996</b>	<b>775.206</b>	<b>481.378</b>	<b>149.900</b>	<b>413.549</b>	<b>1.332.420</b>	<b>303.185</b>	<b>1.714.344</b>	<b>3.690.156</b>	<b>834.541</b>	<b>201.078</b>	<b>774.468</b>	<b>372.034</b>	<b>585.729</b>	<b>385.396</b>	<b>16.940.640</b>
<b>Allgemeinbildende Schulen</b>	<b>2.012.925</b>	<b>2.072.934</b>	<b>671.302</b>	<b>438.417</b>	<b>124.752</b>	<b>362.675</b>	<b>1.148.792</b>	<b>268.459</b>	<b>1.468.727</b>	<b>3.169.156</b>	<b>727.531</b>	<b>169.466</b>	<b>646.181</b>	<b>325.376</b>	<b>491.878</b>	<b>326.394</b>	<b>14.424.965</b>
<b>Förderschulen</b>	<b>278.788</b>	<b>192.430</b>	<b>33.440</b>	<b>40.579</b>	<b>3.289</b>	<b>18.790</b>	<b>114.216</b>	<b>28.297</b>	<b>99.644</b>	<b>326.552</b>	<b>66.103</b>	<b>17.038</b>	<b>67.972</b>	<b>39.555</b>	<b>29.555</b>	<b>22.676</b>	<b>1.378.924</b>
mit Förderschwerpunkt Lernen	54.935	73.762	2.634	12.122	519	5.032	41.617	10.877	14.025	66.361	26.157	4.039	33.697	12.294	4.774	-	362.845
mit sonstigen Förderschwerpunkten	213.861	110.351	27.724	28.457	2.314	13.758	68.192	16.394	85.619	248.823	39.946	12.873	34.275	27.261	24.781	-	954.629
Schulen für Kranke	9.993	8.317	3.082	-	456	-	4.407	1.026	-	11.368	-	126	-	-	-	-	38.775
<b>Vorschulbereich</b>	<b>40.932</b>	<b>-</b>	<b>-</b>	<b>-</b>	<b>36</b>	<b>15.345</b>	<b>7.197</b>	<b>-</b>	<b>4.980</b>	<b>3.988</b>	<b>160</b>	<b>94</b>	<b>-</b>	<b>-</b>	<b>-</b>	<b>-</b>	<b>72.732</b>
Vorklassen	-	-	-	-	36	15.345	-	-	-	-	-	-	-	-	-	-	15.381
Schulkindergärten	40.932	-	-	-	-	-	7.197	-	4.980	3.988	160	94	-	-	-	-	57.351
<b>Primarstufe</b>	<b>557.827</b>	<b>628.401</b>	<b>228.976</b>	<b>128.586</b>	<b>39.967</b>	<b>122.746</b>	<b>394.237</b>	<b>81.243</b>	<b>459.903</b>	<b>945.938</b>	<b>236.752</b>	<b>54.706</b>	<b>211.116</b>	<b>103.056</b>	<b>164.845</b>	<b>107.776</b>	<b>4.466.076</b>
Grundschulen	476.146	624.240	205.419	126.935	39.579	112.620	390.971	80.778	453.925	938.404	235.026	54.123	209.947	102.190	161.928	96.157	4.308.388
Integrierte Gesamtschulen	70.007	-	21.705	884	-	8.318	-	-	2.307	1.905	-	-	-	-	-	10.889	116.014
Freie Waldorfschulen	11.674	4.161	1.852	768	388	1.808	3.266	465	3.671	5.629	1.726	583	1.169	866	2.917	730	41.674
<b>Sekundarstufe I</b>	<b>916.357</b>	<b>1.049.134</b>	<b>316.108</b>	<b>213.338</b>	<b>65.962</b>	<b>157.474</b>	<b>519.938</b>	<b>125.028</b>	<b>752.862</b>	<b>1.419.905</b>	<b>330.652</b>	<b>76.068</b>	<b>297.024</b>	<b>147.314</b>	<b>239.171</b>	<b>159.276</b>	<b>6.785.610</b>
Schulartunabhängige Orientierungsstufe	-	932	86.381	73.191	-	1.150	27.630	-	-	-	-	-	-	-	-	-	189.284
Hauptschulen	88.209	392.553	-	-	-	-	45.701	-	62.629	121.429	831	-	-	-	-	-	711.352
Schularten mit mehreren Bildungsgängen	-	-	-	68.870	-	-	13.908	81.329	215.526	114.122	142.178	190	190.266	66.386	-	78.145	970.920
Realschulen	327.255	343.349	-	-	-	-	100.568	-	93.108	289.022	4.136	1.462	-	-	-	-	1.158.900
Gymnasien	288.417	300.788	72.717	40.273	10.472	53.292	203.341	29.918	242.169	412.285	119.880	24.794	104.130	49.686	66.495	46.730	2.065.388
Integrierte Gesamtschulen	188.769	3.219	151.288	28.414	53.872	100.069	120.878	12.869	132.439	456.523	61.202	48.095	-	29.774	168.519	32.922	1.588.853
Freie Waldorfschulen	22.439	7.885	4.338	1.505	934	2.517	4.988	912	6.991	17.823	2.425	1.336	1.893	1.372	4.157	1.479	82.993
Abendhauptschulen	-	-	476	-	221	-	545	-	-	-	-	-	-	-	-	-	1.242
Abendrealschulen	1.268	408	908	1.085	463	446	2.379	-	-	8.701	-	191	735	96	-	-	16.680
<b>Sekundarstufe II</b>	<b>695.356</b>	<b>568.031</b>	<b>196.682</b>	<b>98.875</b>	<b>40.646</b>	<b>99.194</b>	<b>296.832</b>	<b>68.618</b>	<b>396.955</b>	<b>993.773</b>	<b>200.874</b>	<b>53.172</b>	<b>198.356</b>	<b>82.109</b>	<b>152.158</b>	<b>95.668</b>	<b>4.237.298</b>
<b>Sekundarstufe II, Allgemeinbildende Schulen</b>	<b>219.021</b>	<b>202.969</b>	<b>92.778</b>	<b>55.914</b>	<b>15.498</b>	<b>48.320</b>	<b>113.204</b>	<b>33.891</b>	<b>151.338</b>	<b>472.773</b>	<b>93.864</b>	<b>21.560</b>	<b>70.069</b>	<b>35.451</b>	<b>58.307</b>	<b>36.666</b>	<b>1.721.623</b>
Gymnasien*	203.823	195.998	56.862	42.928	6.872	29.133	108.999	29.690	121.360	338.207	70.167	15.977	67.241	32.779	40.805	32.778	1.393.618
Integrierte Gesamtschulen	2.400	136	29.951	11.234	7.715	16.991	-	3.191	24.496	115.237	21.313	4.764	-	1.655	15.568	2.978	257.629
Freie Waldorfschulen	9.181	3.921	2.098	727	355	826	1.867	455	3.079	3.528	1.038	457	694	337	1.459	671	30.693
Abendgymnasien	2.813	790	598	560	234	1.021	1.484	556	1.103	7.079	537	215	453	144	475	-	18.062
Kollegs	804	2.124	3.269	465	322	349	854	-	1.300	8.722	809	147	1.681	536	-	239	21.621

Schulstufe/Schulart	BW	BY	BE	BB	HB	HH	HE	MV	NI	NW	RP	SL	SN	ST	SH	TH	D
<b>Sekundarstufe II, Berufliche Schulen</b>	<b>476.335</b>	<b>365.062</b>	<b>103.904</b>	<b>42.961</b>	<b>25.148</b>	<b>50.874</b>	<b>183.628</b>	<b>34.727</b>	<b>245.617</b>	<b>521.000</b>	<b>107.010</b>	<b>31.612</b>	<b>128.287</b>	<b>46.658</b>	<b>93.851</b>	<b>59.002</b>	<b>2.515.676</b>
Berufsschulen	138.587	176.524	46.609	20.269	14.150	33.957	80.025	15.522	107.431	214.033	46.810	14.285	53.821	21.739	48.676	23.721	1.056.159
Teilzeit-Berufsschulen	122.909	144.953	31.816	20.269	10.406	25.224	67.905	12.477	82.095	183.629	39.317	11.350	42.638	16.652	35.947	19.761	867.347
Berufsvorbereitungsjahr	14.713	22.989	14.793	-	3.744	8.733	11.994	3.046	25.336	30.404	7.493	2.935	9.372	5.087	12.219	3.960	176.818
Berufsgrundbildungsjahr	965	8.582	-	-	-	-	126	-	-	-	-	-	1.811	-	510	-	11.994
Berufsaufbauschulen	99	-	-	-	-	-	-	-	-	-	-	-	-	-	-	-	99
Berufsfachschulen	200.196	45.009	25.918	5.351	5.538	8.694	36.597	11.703	70.973	171.070	29.019	7.458	34.283	12.630	20.052	20.452	704.943
Berufsober-/Technische Oberschulen	2.188	14.336	1.185	-	140	324	-	-	181	-	2.285	-	-	-	1.333	-	21.972
Fachgymnasien	107.783	-	9.371	7.818	1.947	1.921	27.491	4.247	31.013	62.883	14.828	3.218	16.849	3.455	13.983	6.387	313.194
Fachoberschulen	-	69.080	5.718	2.712	1.467	493	21.380	116	16.472	18.854	2.628	4.451	7.466	2.871	1.131	2.399	157.238
Fachschulen	27.482	30.834	15.103	6.812	1.906	5.485	18.135	3.139	19.547	54.160	11.440	2.200	15.868	5.963	8.676	6.043	232.793
Fachakademien/Berufsakademien	-	29.279	-	-	-	-	-	-	-	-	-	-	-	-	-	-	29.279
<b>Sekundarstufe II, Berufliche Schulen - Vollzeitform</b>	<b>312.855</b>	<b>191.136</b>	<b>62.936</b>	<b>20.175</b>	<b>13.453</b>	<b>24.569</b>	<b>111.810</b>	<b>20.525</b>	<b>154.354</b>	<b>308.000</b>	<b>63.343</b>	<b>19.601</b>	<b>79.999</b>	<b>28.154</b>	<b>54.774</b>	<b>37.985</b>	<b>1.503.669</b>
Berufsschulen	15.678	31.571	13.632	-	3.178	8.125	12.120	1.857	25.286	30.404	7.493	2.935	10.443	5.087	11.306	3.960	183.075
Berufsvorbereitungsjahr	14.713	22.989	13.632	-	3.178	8.125	11.994	1.857	25.286	30.404	7.493	2.935	8.632	5.087	10.796	3.960	171.081
Berufsgrundbildungsjahr	965	8.582	-	-	-	-	126	-	-	-	-	-	1.811	-	510	-	11.994
Berufsaufbauschulen	99	-	-	-	-	-	-	-	-	-	-	-	-	-	-	-	99
Berufsfachschulen	168.135	45.009	24.922	5.351	5.538	8.694	36.597	11.703	70.122	171.070	29.019	7.458	32.799	12.383	20.036	20.309	669.144
Berufsober-/Technische Oberschulen	2.188	14.317	1.116	-	140	324	-	-	181	-	1.820	-	-	-	1.333	-	21.419
Fachgymnasien	107.783	-	9.371	7.818	1.947	1.921	27.491	4.247	31.013	62.883	14.828	3.218	16.849	3.455	13.983	6.387	313.194
Fachoberschulen	-	43.665	5.527	2.712	1.321	493	21.344	116	12.130	9.948	2.628	4.411	7.466	2.871	987	2.399	118.017
Fachschulen	18.972	28.559	8.368	4.295	1.329	5.012	14.258	2.602	15.622	33.695	7.555	1.579	12.442	4.358	7.129	4.930	170.706
Fachakademien/Berufsakademien	-	28.015	-	-	-	-	-	-	-	-	-	-	-	-	-	-	28.015
<b>Sekundarstufe II, Berufliche Schulen - Teilzeitform</b>	<b>163.480</b>	<b>173.926</b>	<b>40.968</b>	<b>22.785</b>	<b>11.696</b>	<b>26.305</b>	<b>71.818</b>	<b>14.202</b>	<b>91.263</b>	<b>213.000</b>	<b>43.667</b>	<b>12.011</b>	<b>48.288</b>	<b>18.504</b>	<b>39.077</b>	<b>21.017</b>	<b>1.012.007</b>
Berufsschulen	122.909	144.953	32.977	20.269	10.972	25.832	67.905	13.665	82.145	183.629	39.317	11.350	43.378	16.652	37.370	19.761	873.084
Teilzeit-Berufsschulen	122.909	144.953	31.816	20.269	10.406	25.224	67.905	12.477	82.095	183.629	39.317	11.350	42.638	16.652	35.947	19.761	867.347
Berufsvorbereitungsjahr	-	-	1.161	-	566	608	-	1.189	50	-	-	-	740	-	1.423	-	5.737
Berufsaufbauschulen	-	-	-	-	-	-	-	-	-	-	-	-	-	-	-	-	-
Berufsfachschulen	32.062	-	996	-	-	-	-	-	851	-	-	-	1.484	247	16	143	35.799
Berufsober-/Technische Oberschulen	-	19	69	-	-	-	-	-	-	-	465	-	-	-	-	-	553
Fachoberschulen	-	25.415	191	-	147	-	36	-	4.342	8.906	-	40	-	-	144	-	39.221
Fachschulen	8.510	2.275	6.735	2.517	577	473	3.877	537	3.925	20.465	3.885	621	3.426	1.605	1.547	1.113	62.087
Fachakademien/Berufsakademien	-	1.264	-	-	-	-	-	-	-	-	-	-	-	-	-	-	1.264

Anmerkung: Aufgliederung in Förderschulen mit Förderschwerpunkt Lernen und Förderschulen mit sonstigen Förderschwerpunkten ab 1995 ohne Thüringen. MV (2020): Vorjahreswerte.

Teilzeit-Berufsschulen einschließlich Berufsgrundbildungsjahr in kooperativer Form.

Zusammenfassende Übersichten

5. Schüler/-innen je Klasse

5.1 Zeitreihe 2011 bis 2020

Schulstufe/Schulart	2011	2012	2013	2014	2015	2016	2017	2018	2019	2020
<b>Allgemeinbildende und berufliche Schulen</b>	<b>x</b>	<b>x</b>	<b>x</b>	<b>x</b>	<b>x</b>	<b>x</b>	<b>x</b>	<b>x</b>	<b>x</b>	<b>x</b>
<b>Allgemeinbildende Schulen</b>	<b>x</b>	<b>x</b>	<b>x</b>	<b>x</b>	<b>x</b>	<b>x</b>	<b>x</b>	<b>x</b>	<b>x</b>	<b>x</b>
<b>Förderschulen</b>	<b>9,6</b>	<b>9,6</b>	<b>9,5</b>	<b>9,5</b>	<b>9,5</b>	<b>9,6</b>	<b>9,5</b>	<b>9,6</b>	<b>9,6</b>	<b>9,5</b>
mit Förderschwerpunkt Lernen	10,6	10,6	10,5	10,5	10,4	10,5	10,4	10,5	10,7	10,9
mit sonstigen Förderschwerpunkten	9,0	9,1	9,0	9,1	9,2	9,1	9,2	9,2	9,2	8,9
Schulen für Kranke	.	.	.	.	.	.	.	.	.	.
<b>Vorschulbereich</b>	<b>11,2</b>	<b>11,3</b>	<b>11,4</b>	<b>11,5</b>	<b>11,7</b>	<b>11,9</b>	<b>12,0</b>	<b>11,7</b>	<b>11,7</b>	<b>11,5</b>
Vorklassen	18,2	18,3	18,7	18,8	19,6	19,6	19,4	19,5	19,3	19,3
Schulkindergärten	9,3	9,3	9,2	9,2	9,2	9,4	9,6	9,6	9,6	9,3
<b>Primarstufe</b>	<b>21,0</b>	<b>20,8</b>	<b>20,7</b>	<b>20,7</b>	<b>20,8</b>	<b>20,9</b>	<b>21,0</b>	<b>20,9</b>	<b>20,9</b>	<b>20,9</b>
Grundschulen	21,0	20,8	20,7	20,7	20,7	20,8	20,9	20,9	20,9	20,9
Integrierte Gesamtschulen	20,8	20,6	20,3	20,2	20,0	20,1	20,4	20,4	20,6	20,5
Freie Waldorfschulen	26,0	25,3	25,2	25,5	25,2	25,6	25,5	25,9	25,9	25,9
<b>Sekundarstufe I</b>	<b>24,4</b>	<b>24,3</b>	<b>24,2</b>	<b>24,1</b>	<b>24,0</b>	<b>23,9</b>	<b>23,9</b>	<b>23,9</b>	<b>23,8</b>	<b>23,8</b>
Schulartunabhängige Orientierungsstufe	21,5	21,2	21,2	21,1	21,2	21,0	21,2	21,5	21,4	21,3
Hauptschulen	19,8	19,8	19,7	19,6	19,5	19,3	19,2	19,3	19,3	19,0
Schularten mit mehreren Bildungsgängen	21,2	21,4	21,5	21,8	21,9	21,9	21,9	21,9	21,8	21,7
Realschulen	26,1	26,0	25,8	25,6	25,4	25,3	25,3	25,2	25,2	25,1
Gymnasien	26,6	26,4	26,1	26,0	25,8	25,7	25,6	25,6	25,5	25,6
Integrierte Gesamtschulen	25,5	25,3	25,0	24,8	24,5	24,2	24,2	24,2	24,1	23,9
Freie Waldorfschulen	25,5	25,2	25,2	25,1	25,0	24,9	24,8	24,7	24,7	24,6
Abendhauptschulen	19,7	19,0	18,5	18,8	19,3	18,0	18,8	17,7	18,3	16,7
Abendrealschulen	22,1	21,6	21,3	21,4	21,3	21,1	21,1	21,2	21,0	20,9
<b>Sekundarstufe II</b>	<b>x</b>	<b>x</b>	<b>x</b>	<b>x</b>	<b>x</b>	<b>x</b>	<b>x</b>	<b>x</b>	<b>x</b>	<b>x</b>
<b>Sekundarstufe II, Allgemeinbildende Schulen</b>	<b>x</b>	<b>x</b>	<b>x</b>	<b>x</b>	<b>x</b>	<b>x</b>	<b>x</b>	<b>x</b>	<b>x</b>	<b>x</b>
Gymnasien	x	x	x	x	x	x	x	x	x	x
Integrierte Gesamtschulen	x	x	x	x	x	x	x	x	x	x
Freie Waldorfschulen	x	x	x	x	x	x	x	x	x	x
Abendgymnasien	x	x	x	x	x	x	x	x	x	x
Kollegs	x	x	x	x	x	x	x	x	x	x

Schulstufe/Schulart	2011	2012	2013	2014	2015	2016	2017	2018	2019	2020
<b>Sekundarstufe II, Berufliche Schulen</b>	<b>x</b>	<b>x</b>	<b>x</b>	<b>x</b>	<b>x</b>	<b>x</b>	<b>x</b>	<b>x</b>	<b>x</b>	<b>x</b>
Berufsschulen	19,1	19,0	19,0	19,0	19,0	18,9	18,9	19,0	18,9	18,4
Teilzeit-Berufsschulen	19,3	19,3	19,3	19,2	19,2	19,3	19,3	19,3	19,2	18,7
Berufsvorbereitungsjahr	13,7	13,6	13,8	14,0	14,7	15,7	15,5	15,0	14,9	14,3
Berufsgrundbildungsjahr	20,2	20,3	20,7	20,6	19,6	19,5	19,5	18,6	18,9	18,8
Berufsaufbauschulen	20,9	20,3	21,2	19,9	18,2	16,3	14,8	15,0	12,8	14,0
Berufsfachschulen	20,6	20,6	20,7	20,7	20,6	20,4	20,3	20,2	20,1	20,1
Berufsober-/Technische Oberschulen	22,4	21,7	21,4	20,9	20,9	20,1	19,6	18,6	17,8	17,3
Fachgymnasien	x	x	x	x	x	x	x	x	x	x
Fachoberschulen	22,8	22,7	22,7	22,8	22,6	22,2	21,9	21,5	21,2	21,4
Fachschulen	21,0	20,4	21,0	20,8	20,4	20,2	19,8	19,7	19,5	19,3
Fachakademien/Berufsakademien	x	x	x	x	x	x	x	x	x	x
<b>Sekundarstufe II, Berufliche Schulen - Vollzeitform</b>	<b>x</b>	<b>x</b>	<b>x</b>	<b>x</b>	<b>x</b>	<b>x</b>	<b>x</b>	<b>x</b>	<b>x</b>	<b>x</b>
Berufsschulen	15,6	15,5	15,6	15,8	15,9	16,0	15,7	15,3	15,2	14,7
Berufsvorbereitungsjahr	13,8	13,7	13,9	14,2	14,8	15,8	15,6	15,1	14,9	14,5
Berufsgrundbildungsjahr	20,2	20,3	20,7	20,6	19,6	19,5	19,5	18,6	18,9	18,8
Berufsaufbauschulen	20,9	20,3	21,2	19,9	18,2	16,3	14,8	15,0	12,8	14,0
Berufsfachschulen	20,6	20,7	20,8	20,8	20,7	20,5	20,4	20,3	20,2	20,2
Berufsober-/Technische Oberschulen	22,7	22,0	21,8	21,4	21,3	20,6	20,2	18,7	18,4	18,3
Fachgymnasien	x	x	x	x	x	x	x	x	x	x
Fachoberschulen	22,3	22,0	22,1	22,0	21,9	21,5	21,2	20,8	20,5	20,9
Fachschulen	21,5	20,5	21,4	21,3	20,9	20,7	20,4	20,2	20,0	19,9
Fachakademien/Berufsakademien	x	x	x	x	x	x	x	x	x	x
<b>Sekundarstufe II, Berufliche Schulen - Teilzeitform</b>	<b>x</b>	<b>x</b>	<b>x</b>	<b>x</b>	<b>x</b>	<b>x</b>	<b>x</b>	<b>x</b>	<b>x</b>	<b>x</b>
Berufsschulen	19,3	19,2	19,2	19,2	19,2	19,2	19,3	19,3	19,2	18,7
Teilzeit-Berufsschulen	19,3	19,3	19,3	19,2	19,2	19,3	19,3	19,3	19,2	18,7
Berufsvorbereitungsjahr	12,7	12,9	12,9	12,5	13,3	13,1	13,5	13,1	13,5	12,4
Berufsaufbauschulen	-	-	-	-	-	-	-	-	-	-
Berufsfachschulen	19,6	19,6	19,5	19,1	18,9	18,7	18,6	18,7	19,0	19,0
Berufsober-/Technische Oberschulen	20,1	18,7	17,6	16,6	17,2	15,8	15,3	17,5	12,5	8,3
Fachoberschulen	24,1	24,6	24,3	24,7	24,3	24,2	23,6	23,1	22,9	22,6
Fachschulen	20,2	20,2	20,3	19,9	19,5	19,2	18,8	18,9	18,7	18,4
Fachakademien/Berufsakademien	x	x	x	x	x	x	x	x	x	x

Anmerkung: Teilzeit-Berufsschulen einschließlich Berufsgrundbildungsjahr in kooperativer Form.

Schulen für Kranke: Bis 2015 wurden die Schulen für Kranke den sonstigen Förderschwerpunkten zugeordnet.

Zusammenfassende Übersichten

5. Schüler/-innen je Klasse

5.2 Ländervergleich 2020

Schulstufe/Schulart	BW	BY	BE	BB	HB	HH	HE	MV	NI	NW	RP	SL	SN	ST	SH	TH	D
<b>Allgemeinbildende und berufliche Schulen</b>	x	x	x	x	x	x	x	x	x	x	x	x	x	x	x	x	x
<b>Allgemeinbildende Schulen</b>	x	x	x	x	x	x	x	x	x	x	x	x	x	x	x	x	x
<b>Förderschulen</b>	8,6	10,5	7,8	8,8	7,9	9,3	8,5	9,3	8,3	10,9	9,8	9,6	9,8	8,5	9,2	9,2	9,5
mit Förderschwerpunkt Lernen	10,9	12,1	11,1	10,4	9,2	11,2	11,5	10,3	10,4	9,9	11,0	11,7	11,3	10,4	9,9	9,2	10,9
mit sonstigen Förderschwerpunkten	7,2	9,6	7,5	7,7	6,5	8,7	7,8	8,2	7,9	11,7	8,8	8,3	7,9	7,5	9,0	9,1	8,9
Schulen für Kranke	-	8,8	9,2	-	-	-	6,2	-	-	5,4	-	14,5	-	-	-	-	9,5
<b>Vorschulbereich</b>	8,1	-	-	-	18,0	19,3	12,0	-	10,7	8,5	10,0	15,7	-	-	-	-	11,5
Vorklassen	-	-	-	-	18,0	19,3	-	-	-	-	-	-	-	-	-	-	19,3
Schulkindergärten	8,1	-	-	-	-	-	12,0	-	10,7	8,5	10,0	15,7	-	-	-	-	9,3
<b>Primarstufe</b>	19,9	21,2	22,6	21,9	19,8	20,5	19,5	20,0	18,8	23,5	18,6	20,4	21,2	20,3	21,1	20,8	20,9
Grundschulen	19,7	21,2	22,6	21,9	19,7	20,4	19,5	20,0	18,8	23,5	18,5	20,4	21,2	20,3	21,1	20,8	20,9
Integrierte Gesamtschulen	20,4	-	21,9	20,1	-	20,3	-	-	21,0	18,0	-	-	-	-	-	20,0	20,5
Freie Waldorfschulen	25,7	24,7	28,4	23,4	25,9	33,9	26,4	21,7	25,3	27,2	25,6	24,5	23,1	20,7	25,3	23,6	25,9
<b>Sekundarstufe I</b>	23,6	23,0	23,5	23,1	21,6	24,1	23,3	21,4	23,1	26,0	24,1	24,2	23,7	22,3	23,0	21,5	23,8
Schulartunabhängige Orientierungsstufe	-	28,6	21,1	21,4	-	19,4	21,2	-	-	-	-	-	-	-	-	-	21,3
Hauptschulen	19,1	19,4	-	-	-	-	16,5	-	15,6	20,5	10,5	-	-	-	-	-	19,0
Schularten mit mehreren Bildungsgängen	-	-	-	22,3	-	-	19,4	20,8	20,0	23,9	21,8	5,6	23,4	21,3	-	20,6	21,7
Realschulen	24,7	25,0	-	-	-	-	23,3	-	23,5	26,9	27,2	26,9	-	-	-	-	25,1
Gymnasien	25,6	25,2	28,5	25,6	25,9	25,7	25,8	22,6	25,8	26,6	25,4	25,1	24,3	23,4	24,9	23,3	25,6
Integrierte Gesamtschulen	20,9	23,8	23,0	23,6	20,7	22,9	22,8	22,0	25,4	26,9	26,7	23,8	-	22,8	21,9	20,6	23,9
Freie Waldorfschulen	19,9	26,5	28,9	25,4	28,1	33,3	28,0	24,5	25,6	28,2	26,0	24,2	25,5	21,2	25,1	24,4	24,6
Abendhauptschulen	-	-	16,6	-	17,0	-	16,6	-	-	-	-	-	-	-	-	-	16,7
Abendrealschulen	13,6	19,6	19,2	-	18,4	22,4	19,2	-	-	20,0	-	18,8	23,0	19,8	-	-	20,9
<b>Sekundarstufe II</b>	x	x	x	x	x	x	x	x	x	x	x	x	x	x	x	x	x
<b>Sekundarstufe II, Allgemeinbildende Schulen</b>	x	x	x	x	x	x	x	x	x	x	x	x	x	x	x	x	x
Gymnasien	x	x	x	x	x	x	x	x	x	x	x	x	x	x	x	x	x
Integrierte Gesamtschulen	x	x	x	x	x	x	x	x	x	x	x	x	x	x	x	x	x
Freie Waldorfschulen	x	x	x	x	x	x	x	x	x	x	x	x	x	x	x	x	x
Abendgymnasien	x	x	x	x	x	x	x	x	x	x	x	x	x	x	x	x	x
Kollegs	x	x	x	x	x	x	x	x	x	x	x	x	x	x	x	x	x



Schulstufe/Schulart	BW	BY	BE	BB	HB	HH	HE	MV	NI	NW	RP	SL	SN	ST	SH	TH	D
<b>Sekundarstufe II, Berufliche Schulen</b>	<b>x</b>	<b>x</b>	<b>x</b>	<b>x</b>	<b>x</b>	<b>x</b>	<b>x</b>	<b>x</b>	<b>x</b>	<b>x</b>	<b>x</b>	<b>x</b>	<b>x</b>	<b>x</b>	<b>x</b>	<b>x</b>	<b>x</b>
Berufsschulen	19,7	20,7	18,7	15,9	17,7	19,0	17,1	18,1	17,2	18,7	17,3	16,3	17,5	16,7	16,5	15,8	18,4
Teilzeit-Berufsschulen	20,0	21,2	19,2	15,9	18,9	20,4	17,3	18,7	17,5	18,8	17,6	16,6	18,0	17,3	16,8	16,2	18,7
Berufsvorbereitungsjahr	13,6	14,9	16,0	-	11,5	11,6	13,7	13,8	13,7	16,8	12,8	12,6	13,1	11,1	14,9	10,7	14,3
Berufsgrundbildungsjahr	16,5	20,8	-	-	-	-	16,0	-	-	-	-	-	15,0	-	13,1	-	18,8
Berufsaufbauschulen	14,0	-	-	-	-	-	-	-	-	-	-	-	-	-	-	-	14,0
Berufsfachschulen	20,5	19,3	18,0	18,5	17,4	21,8	19,0	20,1	20,5	21,2	20,3	20,0	18,4	17,6	20,4	17,8	20,1
Berufsober-/Technische Oberschulen	18,4	18,7	12,6	-	24,0	19,9	-	-	10,3	-	13,6	-	-	-	17,2	-	17,3
Fachgymnasien	x	x	x	x	x	x	x	x	x	x	x	x	x	x	x	x	x
Fachoberschulen	-	22,4	20,7	21,2	19,0	27,9	21,0	8,3	21,3	21,4	18,4	20,6	20,5	18,5	12,1	19,9	21,4
Fachschulen	19,7	18,9	19,3	18,5	18,9	20,0	17,7	17,1	18,4	20,4	21,3	21,0	19,3	17,1	18,6	17,6	19,3
Fachakademien/Berufsakademien	x	x	x	x	x	x	x	x	x	x	x	x	x	x	x	x	x
<b>Sekundarstufe II, Berufliche Schulen - Vollzeitform</b>	<b>x</b>	<b>x</b>	<b>x</b>	<b>x</b>	<b>x</b>	<b>x</b>	<b>x</b>	<b>x</b>	<b>x</b>	<b>x</b>	<b>x</b>	<b>x</b>	<b>x</b>	<b>x</b>	<b>x</b>	<b>x</b>	<b>x</b>
Berufsschulen	13,7	15,9	16,6	-	10,7	12,6	13,7	13,5	13,7	16,8	12,8	12,6	13,3	11,1	15,7	10,7	14,7
Berufsvorbereitungsjahr	13,6	14,9	16,6	-	10,7	12,6	13,7	13,5	13,7	16,8	12,8	12,6	13,0	11,1	15,8	10,7	14,5
Berufsgrundbildungsjahr	16,5	20,8	-	-	-	-	16,0	-	-	-	-	-	15,0	-	13,1	-	18,8
Berufsaufbauschulen	14,0	-	-	-	-	-	-	-	-	-	-	-	-	-	-	-	14,0
Berufsfachschulen	20,8	19,3	18,4	18,5	17,4	21,8	19,0	20,1	20,5	21,2	20,3	20,0	18,7	17,8	20,4	17,8	20,2
Berufsober-/Technische Oberschulen	18,4	18,7	13,0	-	24,0	19,9	-	-	10,3	-	19,6	-	-	-	17,2	-	18,3
Fachgymnasien	x	x	x	x	x	x	x	x	x	x	x	x	x	x	x	x	x
Fachoberschulen	-	21,5	20,9	21,2	18,9	27,9	21,0	8,3	21,3	21,0	18,4	20,6	20,5	18,5	12,9	19,9	20,9
Fachschulen	19,8	19,2	18,6	19,6	20,6	18,9	18,3	17,8	19,2	21,8	21,7	22,1	19,5	18,5	19,8	19,2	19,9
Fachakademien/Berufsakademien	x	x	x	x	x	x	x	x	x	x	x	x	x	x	x	x	x
<b>Sekundarstufe II, Berufliche Schulen - Teilzeitform</b>	<b>x</b>	<b>x</b>	<b>x</b>	<b>x</b>	<b>x</b>	<b>x</b>	<b>x</b>	<b>x</b>	<b>x</b>	<b>x</b>	<b>x</b>	<b>x</b>	<b>x</b>	<b>x</b>	<b>x</b>	<b>x</b>	<b>x</b>
Berufsschulen	20,0	21,2	19,0	15,9	18,6	20,0	17,3	18,3	17,5	18,8	17,6	16,6	17,9	17,3	16,6	16,2	18,7
Teilzeit-Berufsschulen	20,0	21,2	19,2	15,9	18,9	20,4	17,3	18,7	17,5	18,8	17,6	16,6	18,0	17,3	16,8	16,2	18,7
Berufsvorbereitungsjahr	-	-	13,6	-	13,6	6,9	-	13,9	13,3	-	-	-	13,2	-	11,8	-	12,4
Berufsaufbauschulen	-	-	-	-	-	-	-	-	-	-	-	-	-	-	-	-	-
Berufsfachschulen	19,7	-	14,4	-	-	-	-	-	19,0	-	-	-	13,0	13,8	12,0	16,1	19,0
Berufsober-/Technische Oberschulen	-	8,0	9,0	-	-	-	-	-	-	-	8,2	-	-	-	-	-	8,3
Fachoberschulen	-	23,6	15,0	-	19,4	-	15,0	-	21,4	21,9	-	18,0	-	-	8,3	-	22,6
Fachschulen	19,7	17,1	19,7	17,1	15,1	22,2	16,5	15,0	16,4	18,5	21,0	18,9	19,0	14,2	14,6	13,7	18,4
Fachakademien/Berufsakademien	x	x	x	x	x	x	x	x	x	x	x	x	x	x	x	x	x

Anmerkung: Teilzeit-Berufsschulen einschließlich Berufsgrundbildungsjahr in kooperativer Form.

Zusammenfassende Übersichten

6. Schüler/innen je Lehrkraft

6.1 Zeitreihe 2011 bis 2020

Schulstufe/Schulart	2011	2012	2013	2014	2015	2016	2017	2018	2019	2020
<b>Allgemeinbildende und berufliche Schulen</b>	<b>15,4</b>	<b>15,0</b>	<b>14,8</b>	<b>14,7</b>	<b>14,7</b>	<b>14,6</b>	<b>14,5</b>	<b>14,4</b>	<b>14,2</b>	<b>14,1</b>
<b>Allgemeinbildende Schulen</b>	<b>14,1</b>	<b>13,8</b>	<b>13,6</b>	<b>13,5</b>	<b>13,4</b>	<b>13,4</b>	<b>13,3</b>	<b>13,2</b>	<b>13,1</b>	<b>13,0</b>
<b>Förderschulen</b>	<b>5,6</b>	<b>5,5</b>	<b>5,4</b>	<b>5,3</b>	<b>5,3</b>	<b>5,2</b>	<b>5,2</b>	<b>5,3</b>	<b>5,4</b>	<b>5,3</b>
mit Förderschwerpunkt Lernen	7,0	7,0	6,8	6,6	6,4	6,2	6,1	6,4	6,7	6,6
mit sonstigen Förderschwerpunkten	5,1	5,0	5,0	5,0	5,0	5,0	5,1	5,1	5,1	4,9
Schulen für Kranke	.	.	.	.	.	5,5	6,6	6,6	6,9	6,0
<b>Vorschulbereich</b>	<b>9,7</b>	<b>9,8</b>	<b>9,8</b>	<b>9,9</b>	<b>9,8</b>	<b>10,0</b>	<b>10,0</b>	<b>10,0</b>	<b>9,4</b>	<b>9,2</b>
Vorklassen	15,0	14,7	15,8	16,5	16,6	17,4	16,3	17,3	14,2	14,6
Schulkindergärten	8,2	8,2	7,9	7,9	7,7	7,8	7,9	8,1	7,9	7,5
<b>Primarstufe</b>	<b>17,0</b>	<b>16,6</b>	<b>16,4</b>	<b>16,3</b>	<b>16,2</b>	<b>16,3</b>	<b>16,1</b>	<b>15,9</b>	<b>15,6</b>	<b>15,6</b>
Grundschulen	17,0	16,6	16,4	16,3	16,2	16,3	16,2	15,9	15,6	15,6
Integrierte Gesamtschulen	16,2	15,8	16,2	16,4	16,2	16,0	15,1	15,5	15,5	15,4
Freie Waldorfschulen	18,2	17,6	17,3	17,5	17,1	15,8	17,0	16,9	17,0	16,9
<b>Sekundarstufe I</b>	<b>14,6</b>	<b>14,3</b>	<b>14,0</b>	<b>13,9</b>	<b>13,8</b>	<b>13,7</b>	<b>13,6</b>	<b>13,5</b>	<b>13,4</b>	<b>13,4</b>
Schulartunabhängige Orientierungsstufe	13,2	13,2	13,2	12,7	12,8	12,6	13,6	13,4	13,6	13,4
Hauptschulen	11,8	11,6	11,4	11,4	11,3	11,4	11,2	11,1	11,1	10,7
Schularten mit mehreren Bildungsgängen	12,2	12,3	12,3	12,1	12,2	12,2	12,1	12,1	12,1	12,1
Realschulen	17,3	16,8	16,5	16,3	16,1	16,0	15,8	15,6	15,3	15,1
Gymnasien	15,7	15,3	15,0	15,0	15,0	14,9	14,9	14,8	14,8	15,0
Integrierte Gesamtschulen	13,6	13,3	13,1	12,8	12,8	12,6	12,3	12,3	12,0	11,9
Freie Waldorfschulen	12,9	12,7	12,4	12,3	12,5	13,0	12,4	12,3	12,2	12,0
Abendhauptschulen	14,5	19,3	20,1	19,5	19,2	17,4	15,4	17,1	16,1	15,7
Abendrealschulen	21,0	20,2	19,9	20,1	20,9	20,2	19,5	19,5	18,7	19,4
<b>Sekundarstufe II</b>	<b>18,4</b>	<b>18,0</b>	<b>17,8</b>	<b>17,6</b>	<b>17,5</b>	<b>17,3</b>	<b>17,3</b>	<b>17,1</b>	<b>16,9</b>	<b>16,6</b>
<b>Sekundarstufe II, Allgemeinbildende Schulen</b>	<b>13,0</b>	<b>12,6</b>	<b>12,4</b>	<b>12,3</b>	<b>12,2</b>	<b>12,0</b>	<b>11,9</b>	<b>11,7</b>	<b>11,5</b>	<b>11,6</b>
Gymnasien	12,9	12,6	12,3	12,3	12,2	12,0	11,9	11,7	11,6	11,6
Integrierte Gesamtschulen	12,9	12,7	12,5	12,3	11,9	11,7	12,3	11,6	11,2	11,2
Freie Waldorfschulen	12,7	12,7	13,2	13,0	12,9	12,2	12,6	12,1	11,9	11,8
Abendgymnasien	16,1	15,3	14,9	14,3	13,9	13,1	12,8	12,2	11,4	11,4
Kollegs	12,1	11,4	11,7	11,4	11,0	10,8	10,3	10,1	10,2	10,4

Schulstufe/Schulart	2011	2012	2013	2014	2015	2016	2017	2018	2019	2020
<b>Sekundarstufe II, Berufliche Schulen</b>	<b>22,2</b>	<b>21,8</b>	<b>21,6</b>	<b>21,4</b>	<b>21,3</b>	<b>21,1</b>	<b>20,9</b>	<b>20,7</b>	<b>20,5</b>	<b>20,1</b>
Berufsschulen	32,4	31,7	31,3	31,0	31,1	30,1	30,0	30,0	29,9	29,3
Teilzeit-Berufsschulen	36,2	35,4	34,9	34,7	34,9	34,4	34,8	34,4	34,1	33,3
Berufsvorbereitungsjahr	9,6	9,3	9,5	9,7	10,5	13,0	12,0	11,1	10,7	10,4
Berufsgrundbildungsjahr	11,3	11,4	11,6	12,0	13,9	9,9	10,4	9,9	9,9	8,7
Berufsaufbauschulen	14,1	13,8	13,8	13,5	12,3	11,0	10,1	10,7	8,7	9,3
Berufsfachschulen	13,4	13,4	13,4	13,4	13,3	13,4	13,3	13,1	12,9	12,8
Berufsober-/Technische Oberschulen	14,5	13,5	13,3	12,8	12,9	12,1	11,9	11,5	10,9	10,6
Fachgymnasien	13,1	12,9	12,9	13,0	13,0	12,8	12,5	12,1	11,9	11,8
Fachoberschulen	18,6	18,1	18,1	18,0	17,8	17,6	17,2	16,4	16,1	15,9
Fachschulen	17,9	17,7	17,6	17,5	17,5	17,4	16,9	16,7	16,4	16,3
Fachakademien/Berufsakademien	8,3	8,1	7,9	7,6	7,6	7,5	7,4	7,5	7,5	7,7
<b>Sekundarstufe II, Berufliche Schulen - Vollzeitform</b>	<b>13,2</b>	<b>13,0</b>	<b>13,0</b>	<b>13,1</b>	<b>13,1</b>	<b>13,2</b>	<b>13,0</b>	<b>12,6</b>	<b>12,4</b>	<b>12,4</b>
Berufsschulen	9,6	9,5	9,7	9,9	10,9	12,5	11,6	10,7	10,3	9,9
Berufsvorbereitungsjahr	8,9	8,7	8,9	9,1	10,1	12,7	11,7	10,7	10,3	9,9
Berufsgrundbildungsjahr	11,3	11,4	11,6	12,0	13,9	9,9	10,4	9,9	9,9	8,7
Berufsaufbauschulen	14,1	13,8	13,8	13,5	12,3	11,0	10,1	10,7	8,7	9,3
Berufsfachschulen	13,1	13,0	13,0	13,1	13,0	13,1	12,9	12,7	12,6	12,5
Berufsober-/Technische Oberschulen	13,5	12,6	12,5	12,1	12,0	11,5	11,2	10,8	10,4	10,4
Fachgymnasien	13,1	12,9	12,9	13,0	13,0	12,8	12,5	12,1	11,9	11,8
Fachoberschulen	16,5	15,9	16,0	15,9	15,8	16,0	15,9	15,3	15,0	15,0
Fachschulen	15,0	14,7	14,8	14,7	14,6	14,6	14,9	14,7	14,5	14,5
Fachakademien/Berufsakademien	8,0	7,8	7,6	7,3	7,2	7,3	7,3	7,3	7,3	7,5
<b>Sekundarstufe II, Berufliche Schulen - Teilzeitform</b>	<b>35,3</b>	<b>34,4</b>	<b>33,9</b>	<b>33,6</b>	<b>33,8</b>	<b>33,1</b>	<b>33,0</b>	<b>32,5</b>	<b>32,2</b>	<b>31,3</b>
Berufsschulen	36,2	35,3	34,8	34,6	34,8	34,4	34,7	34,4	34,1	33,3
Teilzeit-Berufsschulen	36,2	35,4	34,9	34,7	34,9	34,4	34,8	34,4	34,1	33,3
Berufsvorbereitungsjahr	23,3	21,7	22,3	23,4	24,7	29,0	27,5	27,1	24,3	25,8
Berufsaufbauschulen	-	-	-	-	-	-	-	-	-	-
Berufsfachschulen	24,0	23,0	23,0	22,1	21,5	20,7	20,2	19,9	19,7	17,7
Berufsober-/Technische Oberschulen	45,8	43,3	39,5	37,5	41,5	36,8	37,4	33,1	30,4	19,7
Fachoberschulen	26,8	26,5	25,9	25,8	25,0	22,3	20,9	19,5	19,0	18,7
Fachschulen	29,1	28,8	28,0	27,8	28,5	27,8	22,7	22,2	21,4	21,3
Fachakademien/Berufsakademien	12,4	12,6	11,7	15,0	14,9	11,2	11,1	10,5	11,1	11,3

Anmerkung: Aufgliederung in Förderschulen mit Förderschwerpunkt Lernen und Förderschulen mit sonstigen Förderschwerpunkten ab 1995 ohne Thüringen.

Teilzeit-Berufsschulen einschließlich Berufsgrundbildungsjahr in kooperativer Form.

Schulen für Kranke: Bis 2015 wurden die Schulen für Kranke den sonstigen Förderschwerpunkten zugeordnet.

Zusammenfassende Übersichten

6. Schüler/-innen je Lehrkraft

6.2 Ländervergleich 2020

Schulstufe/Schulart	BW	BY	BE	BB	HB	HH	HE	MV	NI	NW	RP	SL	SN	ST	SH	TH	D
<b>Allgemeinbildende und berufliche Schulen</b>	13,9	14,3	13,3	13,3	14,1	13,6	14,0	14,8	13,9	14,4	14,5	13,4	14,5	14,1	14,8	13,2	14,1
<b>Allgemeinbildende Schulen</b>	12,9	13,2	12,6	12,6	12,6	12,5	12,9	13,8	12,6	13,1	13,3	12,0	13,6	13,2	13,6	12,7	13,0
<b>Förderschulen</b>	4,5	6,0	4,8	4,7	3,4	5,2	4,4	6,5	5,4	5,5	6,0	4,8	6,1	6,2	4,6	6,1	5,3
mit Förderschwerpunkt Lernen	7,3	6,9	4,7	6,9	5,8	5,4	4,0	8,2	6,8	5,6	6,9	8,0	7,0	7,9	5,4	-	6,6
mit sonstigen Förderschwerpunkten	3,6	5,4	4,8	3,7	3,1	5,2	4,3	5,6	5,2	5,5	5,2	3,9	4,9	5,4	4,5	-	4,9
Schulen für Kranke	5,7	6,3	4,8	-	2,8	-	10,4	2,6	-	4,8	-	3,6	-	-	-	-	6,0
<b>Vorschulbereich</b>	5,7	-	-	-	18,0	14,6	9,2	-	15,8	9,0	14,0	15,7	-	-	-	-	9,2
Vorklassen	-	-	-	-	18,0	14,6	-	-	-	-	-	-	-	-	-	-	14,6
Schulkindergärten	5,7	-	-	-	-	-	9,2	-	15,8	9,0	14,0	15,7	-	-	-	-	7,5
<b>Primarstufe</b>	16,8	16,7	14,3	16,4	13,9	13,3	14,3	16,8	14,5	15,8	14,8	13,3	16,0	16,5	15,6	15,6	15,6
Grundschulen	16,8	16,7	14,5	16,4	13,8	13,3	14,3	16,7	14,5	15,8	14,8	13,3	16,0	16,5	15,6	15,7	15,6
Integrierte Gesamtschulen	17,4	-	11,8	14,9	-	12,4	-	-	11,0	12,8	-	-	-	-	-	14,2	15,4
Freie Waldorfschulen	15,8	17,6	22,0	16,3	22,2	13,7	12,1	22,9	14,7	24,2	12,6	19,6	19,8	13,6	14,1	15,9	16,9
<b>Sekundarstufe I</b>	14,1	13,1	12,6	12,3	12,2	12,4	14,2	13,9	12,5	13,7	14,1	12,6	14,3	13,5	13,1	12,5	13,4
Schulartunabhängige Orientierungsstufe	-	10,9	14,3	12,7	-	8,4	13,0	-	-	-	-	-	-	-	-	-	13,4
Hauptschulen	11,9	11,4	-	-	-	-	10,6	-	8,2	9,4	4,1	-	-	-	-	-	10,7
Schularten mit mehreren Bildungsgängen	-	-	-	10,5	-	-	11,6	14,0	10,7	10,5	13,0	4,2	13,9	13,1	-	12,1	12,1
Realschulen	15,3	14,4	-	-	-	-	14,8	-	15,0	15,8	17,8	19,1	-	-	-	-	15,1
Gymnasien	15,3	13,9	13,7	15,3	16,6	15,0	15,9	13,9	14,8	15,8	15,8	13,8	14,9	14,5	15,2	13,9	15,0
Integrierte Gesamtschulen	11,2	10,7	11,0	11,3	11,4	10,9	12,9	14,0	11,3	12,5	13,3	11,8	-	12,8	12,2	11,6	11,9
Freie Waldorfschulen	12,2	13,0	11,9	11,4	14,0	13,8	11,1	14,2	11,2	11,0	11,7	12,1	15,5	11,0	14,1	10,6	12,0
Abendhauptschulen	-	-	22,1	-	15,3	-	13,2	-	-	-	-	-	-	-	-	-	15,7
Abendrealschulen	18,3	14,4	25,3	17,4	14,9	27,2	16,2	-	-	19,8	-	21,1	24,3	24,8	-	-	19,4
<b>Sekundarstufe II</b>	15,5	17,0	15,0	15,0	17,8	17,3	16,6	17,5	17,6	16,9	17,1	17,3	16,4	16,4	18,7	13,5	16,6
<b>Sekundarstufe II, Allgemeinbildende Schulen</b>	10,4	11,2	12,3	11,4	13,1	13,0	11,4	11,9	12,4	11,5	11,6	11,9	11,5	11,1	14,6	9,8	11,6
Gymnasien	10,3	11,3	13,2	11,7	13,1	13,7	11,4	12,0	12,4	11,7	12,1	11,4	11,5	11,2	15,2	9,8	11,6
Integrierte Gesamtschulen	9,7	9,8	10,9	10,6	13,1	12,0	-	10,9	12,9	10,6	10,3	13,8	-	9,8	13,3	10,1	11,2
Freie Waldorfschulen	11,3	10,1	9,2	10,5	12,8	13,8	10,9	12,1	9,7	19,2	9,3	13,9	11,6	12,0	14,0	7,0	11,8
Abendgymnasien	14,2	16,5	12,5	8,4	12,5	12,6	9,3	14,0	10,3	10,6	8,1	7,4	14,9	7,3	12,2	-	11,4
Kollegs	10,0	8,1	10,0	8,3	12,3	8,6	9,6	-	10,0	11,4	8,3	9,8	12,1	8,4	-	7,3	10,4

Schulstufe/Schulart	BW	BY	BE	BB	HB	HH	HE	MV	NI	NW	RP	SL	SN	ST	SH	TH	D
<b>Sekundarstufe II, Berufliche Schulen</b>	<b>17,8</b>	<b>20,3</b>	<b>17,5</b>	<b>19,4</b>	<b>20,7</b>	<b>21,8</b>	<b>19,9</b>	<b>22,9</b>	<b>20,9</b>	<b>22,0</b>	<b>21,7</b>	<b>21,3</b>	<b>19,2</b>	<b>20,4</b>	<b>21,0</b>	<b>15,9</b>	<b>20,1</b>
Berufsschulen	30,4	30,5	24,2	25,4	26,6	25,1	28,3	31,4	29,3	33,0	30,2	27,2	24,9	26,9	25,9	21,7	29,3
Teilzeit-Berufsschulen	33,2	34,6	30,3	25,4	31,7	29,7	31,6	35,6	35,8	36,4	34,3	32,2	28,5	32,9	29,5	24,8	33,3
Berufsvorbereitungsjahr	8,4	12,5	10,5	-	11,0	10,4	9,0	14,2	7,9	12,3	8,6	8,0	11,1	7,3	14,2	5,6	10,4
Berufsgrundbildungsjahr	5,6	8,7	-	-	-	-	10,7	-	-	-	-	-	10,0	-	8,9	-	8,7
Berufsaufbauschulen	9,3	-	-	-	-	-	-	-	-	-	-	-	-	-	-	-	9,3
Berufsfachschulen	12,6	9,1	10,0	14,0	11,9	14,5	11,7	17,6	13,5	13,2	12,9	13,7	15,6	13,5	16,1	12,1	12,8
Berufsober-/Technische Oberschulen	11,6	10,0	8,6	-	12,0	11,7	-	-	6,2	-	13,6	-	-	-	14,1	-	10,6
Fachgymnasien	12,1	-	10,9	10,4	10,7	11,5	11,2	11,9	12,2	11,8	12,3	8,8	12,4	11,4	13,3	8,8	11,8
Fachoberschulen	-	13,1	14,2	18,7	15,3	14,6	17,6	5,0	20,9	19,4	16,5	19,4	18,3	17,1	16,7	12,2	15,9
Fachschulen	14,7	10,3	17,9	16,8	14,5	18,0	15,4	16,2	15,0	19,1	23,6	31,3	15,3	17,6	15,2	15,0	16,3
Fachakademien/Berufsakademien	-	7,7	-	-	-	-	-	-	-	-	-	-	-	-	-	-	7,7
<b>Sekundarstufe II, Berufliche Schulen - Vollzeitform</b>	<b>11,5</b>	<b>10,1</b>	<b>11,0</b>	<b>13,6</b>	<b>11,6</b>	<b>13,0</b>	<b>12,8</b>	<b>14,9</b>	<b>12,4</b>	<b>13,7</b>	<b>12,9</b>	<b>14,6</b>	<b>14,1</b>	<b>13,0</b>	<b>14,5</b>	<b>11,0</b>	<b>12,4</b>
Berufsschulen	8,2	11,5	9,2	-	8,7	9,9	9,0	7,0	7,9	12,3	8,6	8,0	9,0	7,3	13,0	5,6	9,9
Berufsvorbereitungsjahr	8,4	12,5	9,2	-	8,7	9,9	9,0	7,0	7,9	12,3	8,6	8,0	8,7	7,3	13,2	5,6	9,9
Berufsgrundbildungsjahr	5,6	8,7	-	-	-	-	10,7	-	-	-	-	-	10,0	-	8,9	-	8,7
Berufsaufbauschulen	9,3	-	-	-	-	-	-	-	-	-	-	-	-	-	-	-	9,3
Berufsfachschulen	11,4	9,1	10,8	14,0	11,9	14,5	11,7	17,6	13,4	13,2	12,9	13,7	15,6	13,4	16,1	11,8	12,5
Berufsober-/Technische Oberschulen	11,6	10,0	8,6	-	12,0	11,7	-	-	6,2	-	11,5	-	-	-	14,1	-	10,4
Fachgymnasien	12,1	-	10,9	10,4	10,7	11,5	11,2	11,9	12,2	11,8	12,3	8,8	12,4	11,4	13,3	8,8	11,8
Fachoberschulen	-	11,8	14,2	18,7	13,9	14,6	17,6	5,0	15,0	19,4	16,5	19,4	18,3	17,1	16,8	12,2	15,0
Fachschulen	11,0	9,7	12,7	15,5	15,7	17,1	14,5	15,0	13,5	19,1	17,1	29,7	14,1	17,1	15,2	14,4	14,5
Fachakademien/Berufsakademien	-	7,5	-	-	-	-	-	-	-	-	-	-	-	-	-	-	7,5
<b>Sekundarstufe II, Berufliche Schulen - Teilzeitform</b>	<b>29,9</b>	<b>31,3</b>	<b>26,8</b>	<b>24,7</b>	<b>30,2</b>	<b>28,8</b>	<b>30,7</b>	<b>34,3</b>	<b>35,2</b>	<b>34,0</b>	<b>34,4</b>	<b>32,3</b>	<b>27,7</b>	<b>31,6</b>	<b>28,8</b>	<b>24,6</b>	<b>31,3</b>
Berufsschulen	33,2	34,6	30,2	25,4	31,2	29,4	31,6	34,7	35,8	36,4	34,3	32,2	28,7	32,9	29,3	24,8	33,3
Teilzeit-Berufsschulen	33,2	34,6	30,3	25,4	31,7	29,7	31,6	35,6	35,8	36,4	34,3	32,2	28,5	32,9	29,5	24,8	33,3
Berufsvorbereitungsjahr	-	-	28,6	-	22,0	16,0	-	25,6	26,5	-	-	-	38,8	-	23,0	-	25,8
Berufsaufbauschulen	-	-	-	-	-	-	-	-	-	-	-	-	-	-	-	-	-
Berufsfachschulen	19,1	-	5,6	-	-	-	-	-	23,7	-	-	-	15,3	16,4	-	53,0	17,7
Berufsober-/Technische Oberschulen	-	8,0	9,0	-	-	-	-	-	-	-	21,7	-	-	-	-	-	19,7
Fachoberschulen	-	15,5	13,3	-	27,7	-	15,0	-	37,3	19,4	-	18,0	-	-	16,5	-	18,7
Fachschulen	23,0	18,9	24,6	19,1	11,9	19,7	17,9	22,5	21,4	19,1	36,3	35,6	19,6	19,2	15,2	17,3	21,3
Fachakademien/Berufsakademien	-	11,3	-	-	-	-	-	-	-	-	-	-	-	-	-	-	11,3

Anmerkung: Aufgliederung in Förderschulen mit Förderschwerpunkt Lernen und Förderschulen mit sonstigen Förderschwerpunkten ab 1995 ohne Thüringen. MV (2020 - Lehrkräfte): Vorjahreswerte. Teilzeit-Berufsschulen einschließlich Berufsgrundbildungsjahr in kooperativer Form.

Zusammenfassende Übersichten

7. Erteilte Unterrichtsstunden je Schüler/-in

7.1 Zeitreihe 2011 bis 2020

Schulstufe/Schulart	2011	2012	2013	2014	2015	2016	2017	2018	2019	2020
<b>Allgemeinbildende und berufliche Schulen</b>	<b>1,48</b>	<b>1,50</b>	<b>1,52</b>	<b>1,53</b>	<b>1,53</b>	<b>1,53</b>	<b>1,55</b>	<b>1,56</b>	<b>1,58</b>	<b>1,58</b>
<b>Allgemeinbildende Schulen</b>	<b>1,63</b>	<b>1,65</b>	<b>1,67</b>	<b>1,68</b>	<b>1,68</b>	<b>1,68</b>	<b>1,70</b>	<b>1,71</b>	<b>1,73</b>	<b>1,72</b>
<b>Förderschulen</b>	<b>4,04</b>	<b>4,08</b>	<b>4,17</b>	<b>4,20</b>	<b>4,21</b>	<b>4,18</b>	<b>4,23</b>	<b>4,21</b>	<b>4,21</b>	<b>4,20</b>
mit Förderschwerpunkt Lernen	3,20	3,14	3,26	3,35	3,33	3,34	3,43	3,44	3,38	3,32
mit sonstigen Förderschwerpunkten	4,45	4,53	4,57	4,53	4,51	4,46	4,48	4,44	4,47	4,59
Schulen für Kranke	.	.	.	.	.	.	.	.	.	.
<b>Vorschulbereich</b>	<b>2,66</b>	<b>2,76</b>	<b>2,77</b>	<b>2,77</b>	<b>2,74</b>	<b>2,73</b>	<b>2,69</b>	<b>2,76</b>	<b>2,78</b>	<b>2,78</b>
Vorklassen	1,42	1,64	1,53	1,56	1,54	1,57	1,64	1,57	1,57	1,57
Schulkindergärten	3,32	3,40	3,53	3,54	3,54	3,52	3,39	3,40	3,46	3,52
<b>Primarstufe</b>	<b>1,42</b>	<b>1,44</b>	<b>1,45</b>	<b>1,46</b>	<b>1,47</b>	<b>1,47</b>	<b>1,48</b>	<b>1,49</b>	<b>1,52</b>	<b>1,51</b>
Grundschulen	1,41	1,44	1,45	1,46	1,47	1,47	1,48	1,49	1,52	1,51
Integrierte Gesamtschulen	1,65	1,57	1,50	1,48	1,53	1,52	1,57	1,56	1,55	1,57
Freie Waldorfschulen	1,32	1,36	1,38	1,38	1,40	1,42	1,43	1,43	1,39	1,41
<b>Sekundarstufe I</b>	<b>1,55</b>	<b>1,56</b>	<b>1,59</b>	<b>1,60</b>	<b>1,61</b>	<b>1,61</b>	<b>1,63</b>	<b>1,64</b>	<b>1,65</b>	<b>1,64</b>
Schulartunabhängige Orientierungsstufe	1,79	1,80	1,81	1,80	1,79	1,83	1,70	1,70	1,68	1,68
Hauptschulen	1,97	1,99	2,02	2,02	2,04	2,03	2,05	2,06	2,08	2,12
Schularten mit mehreren Bildungsgängen	1,84	1,83	1,82	1,83	1,83	1,83	1,84	1,85	1,85	1,83
Realschulen	1,36	1,36	1,39	1,40	1,42	1,43	1,45	1,47	1,49	1,50
Gymnasien	1,39	1,40	1,42	1,43	1,42	1,43	1,43	1,44	1,44	1,41
Integrierte Gesamtschulen	1,64	1,66	1,69	1,73	1,74	1,73	1,79	1,80	1,83	1,83
Freie Waldorfschulen	1,87	1,89	1,94	1,95	1,91	1,73	1,93	1,95	1,95	1,97
Abendhauptschulen	1,37	1,04	1,02	1,07	1,11	1,24	1,33	1,38	1,25	1,55
Abendrealschulen	0,93	1,02	1,02	1,01	1,03	1,03	1,08	1,09	1,10	1,10
<b>Sekundarstufe II</b>	<b>1,19</b>	<b>1,21</b>	<b>1,21</b>	<b>1,22</b>	<b>1,23</b>	<b>1,24</b>	<b>1,25</b>	<b>1,26</b>	<b>1,27</b>	<b>1,29</b>
<b>Sekundarstufe II, Allgemeinbildende Schulen</b>	<b>1,65</b>	<b>1,70</b>	<b>1,72</b>	<b>1,73</b>	<b>1,74</b>	<b>1,75</b>	<b>1,80</b>	<b>1,81</b>	<b>1,84</b>	<b>1,83</b>
Gymnasien	1,66	1,70	1,72	1,73	1,74	1,75	1,80	1,81	1,83	1,82
Integrierte Gesamtschulen	1,64	1,67	1,70	1,73	1,80	1,79	1,83	1,84	1,88	1,88
Freie Waldorfschulen	1,82	1,85	1,81	1,82	1,82	1,83	1,87	1,95	1,96	1,98
Abendgymnasien	1,29	1,29	1,33	1,40	1,42	1,49	1,50	1,62	1,67	1,70
Kollegs	1,65	1,75	1,71	1,74	1,73	1,74	1,83	1,85	1,82	1,79

Schulstufe/Schulart	2011	2012	2013	2014	2015	2016	2017	2018	2019	2020
<b>Sekundarstufe II, Berufliche Schulen</b>	<b>1,00</b>	<b>1,01</b>	<b>1,01</b>	<b>1,02</b>	<b>1,03</b>	<b>1,03</b>	<b>1,04</b>	<b>1,05</b>	<b>1,05</b>	<b>1,07</b>
Berufsschulen	0,68	0,69	0,69	0,70	0,70	0,72	0,72	0,72	0,72	0,73
Teilzeit-Berufsschulen	0,61	0,62	0,62	0,62	0,62	0,63	0,62	0,63	0,63	0,64
Berufsvorbereitungsjahr	2,36	2,36	2,30	2,22	2,06	1,69	1,83	1,95	2,04	2,10
Berufsgrundbildungsjahr	1,98	1,94	1,89	1,83	1,58	2,17	2,08	2,17	2,17	2,45
Berufsaufbauschulen	1,56	1,61	1,59	1,61	1,81	2,02	2,20	2,07	2,54	2,35
Berufsfachschulen	1,69	1,68	1,67	1,65	1,66	1,66	1,67	1,69	1,70	1,70
Berufsober-/Technische Oberschulen	1,50	1,56	1,57	1,61	1,60	1,70	1,73	1,78	1,89	1,93
Fachgymnasien	1,68	1,70	1,70	1,69	1,69	1,71	1,74	1,79	1,82	1,82
Fachoberschulen	1,20	1,17	1,16	1,15	1,17	1,19	1,21	1,27	1,28	1,28
Fachschulen	1,25	1,26	1,25	1,25	1,26	1,27	1,30	1,31	1,32	1,31
Fachakademien/Berufsakademien	2,81	2,82	2,87	2,93	2,96	2,99	3,00	2,99	2,97	2,90
<b>Sekundarstufe II, Berufliche Schulen - Vollzeitform</b>	<b>1,70</b>	<b>1,70</b>	<b>1,69</b>	<b>1,69</b>	<b>1,68</b>	<b>1,66</b>	<b>1,69</b>	<b>1,72</b>	<b>1,75</b>	<b>1,75</b>
Berufsschulen	2,34	2,33	2,27	2,19	2,00	1,75	1,89	2,01	2,11	2,21
Berufsvorbereitungsjahr	2,55	2,54	2,47	2,36	2,16	1,73	1,88	2,00	2,11	2,19
Berufsgrundbildungsjahr	1,98	1,94	1,89	1,83	1,58	2,17	2,08	2,17	2,17	2,45
Berufsaufbauschulen	1,56	1,61	1,59	1,61	1,81	2,02	2,20	2,07	2,54	2,35
Berufsfachschulen	1,73	1,72	1,72	1,71	1,71	1,70	1,71	1,73	1,75	1,74
Berufsober-/Technische Oberschulen	1,61	1,67	1,68	1,71	1,71	1,79	1,84	1,89	1,98	1,97
Fachgymnasien	1,68	1,70	1,70	1,69	1,69	1,71	1,74	1,79	1,82	1,82
Fachoberschulen	1,36	1,34	1,32	1,33	1,33	1,31	1,32	1,37	1,38	1,38
Fachschulen	1,49	1,52	1,50	1,50	1,51	1,51	1,47	1,49	1,49	1,50
Fachakademien/Berufsakademien	2,89	2,90	2,95	3,07	3,10	3,07	3,07	3,05	3,04	2,96
<b>Sekundarstufe II, Berufliche Schulen - Teilzeitform</b>	<b>0,63</b>	<b>0,63</b>	<b>0,64</b>	<b>0,64</b>	<b>0,64</b>	<b>0,65</b>	<b>0,65</b>	<b>0,66</b>	<b>0,67</b>	<b>0,68</b>
Berufsschulen	0,61	0,62	0,62	0,62	0,62	0,63	0,62	0,63	0,63	0,64
Teilzeit-Berufsschulen	0,61	0,62	0,62	0,62	0,62	0,63	0,62	0,63	0,63	0,64
Berufsvorbereitungsjahr	0,94	0,89	0,90	0,92	0,90	0,79	0,84	0,98	0,91	0,94
Berufsaufbauschulen	-	-	-	-	-	-	-	-	-	-
Berufsfachschulen	0,92	0,96	0,96	0,74	1,03	1,07	1,10	1,12	1,13	1,14
Berufsober-/Technische Oberschulen	0,46	0,48	0,52	0,55	0,50	0,55	0,56	0,58	0,70	1,08
Fachoberschulen	0,79	0,78	0,78	0,77	0,80	0,90	0,97	1,04	1,06	1,07
Fachschulen	0,79	0,75	0,77	0,78	0,77	0,80	0,96	0,99	1,01	0,98
Fachakademien/Berufsakademien	1,85	1,83	1,94	1,46	1,48	2,01	2,01	2,14	2,02	1,96

Anmerkung: Aufgliederung in Förderschulen mit Förderschwerpunkt Lernen und Förderschulen mit sonstigen Förderschwerpunkten ab 1995 ohne Thüringen.

Teilzeit-Berufsschulen einschließlich Berufsgrundbildungsjahr in kooperativer Form.

Schulen für Kranke: Bis 2015 wurden die Schulen für Kranke den sonstigen Förderschwerpunkten zugeordnet.

Zusammenfassende Übersichten

7. Erteilte Unterrichtsstunden je Schüler/-in

7.2 Ländervergleich 2020

Schulstufe/Schulart	BW	BY	BE	BB	HB	HH	HE	MV	NI	NW	RP	SL	SN	ST	SH	TH	D
<b>Allgemeinbildende und berufliche Schulen</b>	<b>1,67</b>	<b>1,52</b>	<b>1,70</b>	<b>1,63</b>	<b>1,63</b>	<b>1,64</b>	<b>1,64</b>	<b>1,62</b>	<b>1,57</b>	<b>1,51</b>	<b>1,60</b>	<b>1,67</b>	<b>1,58</b>	<b>1,53</b>	<b>1,54</b>	<b>1,56</b>	<b>1,58</b>
<b>Allgemeinbildende Schulen</b>	<b>1,82</b>	<b>1,66</b>	<b>1,80</b>	<b>1,74</b>	<b>1,84</b>	<b>1,80</b>	<b>1,79</b>	<b>1,75</b>	<b>1,75</b>	<b>1,65</b>	<b>1,78</b>	<b>1,86</b>	<b>1,67</b>	<b>1,64</b>	<b>1,69</b>	<b>1,65</b>	<b>1,72</b>
<b>Förderschulen</b>	<b>5,32</b>	<b>3,44</b>	<b>4,01</b>	<b>4,56</b>	<b>6,62</b>	<b>4,29</b>	<b>5,35</b>	<b>3,70</b>	<b>4,06</b>	<b>4,04</b>	<b>4,20</b>	<b>4,88</b>	<b>3,46</b>	<b>3,38</b>	<b>5,08</b>	<b>3,41</b>	<b>4,20</b>
mit Förderschwerpunkt Lernen	3,08	3,02	3,77	2,99	4,72	4,29	5,84	2,90	3,02	3,96	3,31	2,99	3,00	2,61	4,16	-	3,32
mit sonstigen Förderschwerpunkten	6,64	3,81	4,03	5,87	6,99	4,29	5,53	4,32	4,30	4,03	5,10	6,60	4,28	3,90	5,30	-	4,59
Schulen für Kranke	4,14	3,32	4,03	-	8,14	-	2,34	9,59	-	4,63	-	0,67	-	-	-	-	3,59
<b>Vorschulbereich</b>	<b>5,25</b>	<b>-</b>	<b>-</b>	<b>-</b>	<b>2,00</b>	<b>1,56</b>	<b>1,88</b>	<b>-</b>	<b>1,95</b>	<b>2,00</b>	<b>2,29</b>	<b>2,00</b>	<b>-</b>	<b>-</b>	<b>-</b>	<b>-</b>	<b>2,78</b>
Vorklassen	-	-	-	-	2,00	1,56	-	-	-	-	-	-	-	-	-	-	1,57
Schulkindergärten	5,25	-	-	-	-	-	1,88	-	1,95	2,00	2,29	2,00	-	-	-	-	3,52
<b>Primarstufe</b>	<b>1,44</b>	<b>1,41</b>	<b>1,69</b>	<b>1,41</b>	<b>1,69</b>	<b>1,83</b>	<b>1,73</b>	<b>1,44</b>	<b>1,63</b>	<b>1,45</b>	<b>1,65</b>	<b>1,72</b>	<b>1,44</b>	<b>1,39</b>	<b>1,55</b>	<b>1,42</b>	<b>1,51</b>
Grundschulen	1,44	1,41	1,66	1,41	1,70	1,83	1,73	1,44	1,63	1,45	1,65	1,73	1,44	1,39	1,55	1,41	1,51
Integrierte Gesamtschulen	1,42	-	2,05	1,52	-	1,83	-	-	2,07	1,60	-	-	-	-	-	1,59	1,57
Freie Waldorfschulen	1,54	1,34	1,11	1,43	1,25	1,67	1,85	1,13	1,58	0,99	1,77	1,49	1,20	1,82	1,80	1,35	1,41
<b>Sekundarstufe I</b>	<b>1,65</b>	<b>1,65</b>	<b>1,80</b>	<b>1,76</b>	<b>1,92</b>	<b>1,77</b>	<b>1,59</b>	<b>1,73</b>	<b>1,71</b>	<b>1,54</b>	<b>1,64</b>	<b>1,74</b>	<b>1,60</b>	<b>1,56</b>	<b>1,66</b>	<b>1,66</b>	<b>1,64</b>
Schulartunabhängige Orientierungsstufe	-	1,63	1,58	1,76	-	2,70	1,81	-	-	-	-	-	-	-	-	-	1,68
Hauptschulen	1,96	2,02	-	-	-	-	2,12	-	2,83	2,31	6,11	-	-	-	-	-	2,12
Schularten mit mehreren Bildungsgängen	-	-	-	2,00	-	-	1,95	1,74	2,08	1,95	1,83	3,80	1,66	1,60	-	1,72	1,83
Realschulen	1,56	1,50	-	-	-	-	1,56	-	1,49	1,42	1,34	1,39	-	-	-	-	1,50
Gymnasien	1,44	1,46	1,63	1,39	1,44	1,42	1,40	1,69	1,37	1,32	1,43	1,55	1,52	1,46	1,31	1,46	1,41
Integrierte Gesamtschulen	2,14	1,76	2,06	1,96	2,06	2,06	1,75	1,74	1,86	1,64	1,71	1,86	-	1,66	1,86	1,83	1,83
Freie Waldorfschulen	1,99	1,81	1,97	1,98	1,85	1,58	1,92	1,69	2,03	2,18	1,94	2,21	1,55	2,31	1,80	2,02	1,97
Abendhauptschulen	-	-	1,80	-	1,44	-	1,43	-	-	-	-	-	-	-	-	-	1,55
Abendrealschulen	1,48	1,22	1,43	1,08	1,48	0,71	1,29	-	-	1,04	-	1,13	0,86	0,97	-	-	1,10
<b>Sekundarstufe II</b>	<b>1,42</b>	<b>1,22</b>	<b>1,45</b>	<b>1,34</b>	<b>1,21</b>	<b>1,21</b>	<b>1,27</b>	<b>1,35</b>	<b>1,16</b>	<b>1,25</b>	<b>1,26</b>	<b>1,29</b>	<b>1,42</b>	<b>1,29</b>	<b>1,23</b>	<b>1,41</b>	<b>1,29</b>
<b>Sekundarstufe II, Allgemeinbildende Schulen</b>	<b>2,13</b>	<b>1,81</b>	<b>1,77</b>	<b>1,79</b>	<b>1,69</b>	<b>1,53</b>	<b>1,87</b>	<b>1,99</b>	<b>1,64</b>	<b>1,80</b>	<b>1,93</b>	<b>1,80</b>	<b>1,96</b>	<b>1,91</b>	<b>1,69</b>	<b>1,93</b>	<b>1,83</b>
Gymnasien	2,14	1,80	1,64	1,74	1,71	1,52	1,87	1,97	1,62	1,78	1,86	1,86	1,96	1,89	1,67	1,90	1,82
Integrierte Gesamtschulen	2,39	1,89	2,00	1,92	1,66	1,57	-	2,38	1,66	1,93	2,14	1,59	-	2,17	1,74	2,07	1,88
Freie Waldorfschulen	2,14	2,34	2,55	2,17	1,98	1,20	1,93	2,22	2,39	1,26	2,42	1,94	2,06	2,01	1,80	2,98	1,98
Abendgymnasien	1,76	1,23	1,55	1,97	1,71	1,63	1,84	1,53	1,79	1,69	2,55	2,42	1,32	2,82	1,77	-	1,70
Kollegs	2,49	2,29	2,09	2,25	1,64	2,25	2,07	-	1,95	1,45	2,50	2,49	1,91	2,29	-	2,52	1,79



Schulstufe/Schulart	BW	BY	BE	BB	HB	HH	HE	MV	NI	NW	RP	SL	SN	ST	SH	TH	D
<b>Sekundarstufe II, Berufliche Schulen</b>	<b>1,23</b>	<b>1,03</b>	<b>1,25</b>	<b>1,01</b>	<b>1,03</b>	<b>1,01</b>	<b>1,07</b>	<b>1,02</b>	<b>0,98</b>	<b>0,98</b>	<b>0,96</b>	<b>1,08</b>	<b>1,24</b>	<b>1,03</b>	<b>1,06</b>	<b>1,20</b>	<b>1,07</b>
Berufsschulen	0,72	0,69	0,95	0,79	0,78	0,88	0,75	0,74	0,70	0,66	0,69	0,84	0,95	0,77	0,80	0,87	0,73
Teilzeit-Berufsschulen	0,66	0,60	0,74	0,79	0,64	0,73	0,67	0,65	0,57	0,59	0,61	0,71	0,83	0,63	0,68	0,76	0,64
Berufsvorbereitungsjahr	2,61	1,67	2,27	-	2,02	2,28	2,44	1,66	2,64	1,76	2,42	2,83	2,14	2,84	1,63	3,55	2,10
Berufsgrundbildungsjahr	3,89	2,40	-	-	-	-	1,97	-	-	-	-	-	2,37	-	2,05	-	2,45
Berufsaufbauschulen	2,35	-	-	-	-	-	-	-	-	-	-	-	-	-	-	-	2,35
Berufsfachschulen	1,73	2,45	1,96	1,41	1,90	1,61	1,82	1,39	1,56	1,64	1,61	1,66	1,52	1,62	1,58	1,64	1,70
Berufsober-/Technische Oberschulen	1,89	1,99	2,60	-	1,94	1,63	-	-	2,92	-	1,55	-	-	-	1,85	-	1,93
Fachgymnasien	1,82	-	2,05	1,87	2,11	1,72	1,94	1,81	1,59	1,83	1,69	2,59	1,91	1,82	1,80	2,07	1,82
Fachoberschulen	-	1,48	1,57	1,02	1,41	1,47	1,19	4,64	0,96	1,12	1,27	1,18	1,29	1,23	2,18	1,51	1,28
Fachschulen	1,49	2,15	1,23	1,12	1,44	1,23	1,29	1,42	1,38	1,13	0,88	0,76	1,55	1,22	1,40	1,31	1,31
Fachakademien/Berufsakademien	-	2,90	-	-	-	-	-	-	-	-	-	-	-	-	-	-	2,90
<b>Sekundarstufe II, Berufliche Schulen - Vollzeitform</b>	<b>1,91</b>	<b>2,09</b>	<b>2,04</b>	<b>1,42</b>	<b>1,93</b>	<b>1,86</b>	<b>1,66</b>	<b>1,58</b>	<b>1,66</b>	<b>1,58</b>	<b>1,62</b>	<b>1,57</b>	<b>1,68</b>	<b>1,64</b>	<b>1,65</b>	<b>1,77</b>	<b>1,75</b>
Berufsschulen	2,66	1,82	2,56	-	2,61	2,38	2,43	3,36	2,65	1,76	2,42	2,83	2,65	2,84	1,75	3,55	2,21
Berufsvorbereitungsjahr	2,61	1,67	2,56	-	2,61	2,38	2,44	3,36	2,65	1,76	2,42	2,83	2,72	2,84	1,74	3,55	2,19
Berufsgrundbildungsjahr	3,89	2,40	-	-	-	-	1,97	-	-	-	-	-	2,37	-	2,05	-	2,45
Berufsaufbauschulen	2,35	-	-	-	-	-	-	-	-	-	-	-	-	-	-	-	2,35
Berufsfachschulen	1,92	2,45	2,05	1,41	1,90	1,61	1,82	1,39	1,57	1,64	1,61	1,66	1,52	1,63	1,58	1,67	1,74
Berufsober-/Technische Oberschulen	1,89	1,99	2,61	-	1,94	1,63	-	-	2,92	-	1,82	-	-	-	1,85	-	1,97
Fachgymnasien	1,82	-	2,05	1,87	2,11	1,72	1,94	1,81	1,59	1,83	1,69	2,59	1,91	1,82	1,80	2,07	1,82
Fachoberschulen	-	1,65	1,57	1,02	1,56	1,47	1,19	4,64	1,35	1,12	1,27	1,18	1,29	1,23	2,18	1,51	1,38
Fachschulen	1,99	2,29	1,73	1,21	1,34	1,83	1,42	1,52	1,51	1,13	1,22	0,79	1,68	1,23	1,40	1,39	1,50
Fachakademien/Berufsakademien	-	2,96	-	-	-	-	-	-	-	-	-	-	-	-	-	-	2,96
<b>Sekundarstufe II, Berufliche Schulen - Teilzeitform</b>	<b>0,73</b>	<b>0,66</b>	<b>0,78</b>	<b>0,81</b>	<b>0,67</b>	<b>0,71</b>	<b>0,68</b>	<b>0,68</b>	<b>0,58</b>	<b>0,64</b>	<b>0,61</b>	<b>0,71</b>	<b>0,86</b>	<b>0,66</b>	<b>0,70</b>	<b>0,76</b>	<b>0,68</b>
Berufsschulen	0,66	0,60	0,75	0,79	0,65	0,73	0,67	0,67	0,57	0,59	0,61	0,71	0,83	0,63	0,69	0,76	0,64
Teilzeit-Berufsschulen	0,66	0,60	0,74	0,79	0,64	0,73	0,67	0,65	0,57	0,59	0,61	0,71	0,83	0,63	0,68	0,76	0,64
Berufsvorbereitungsjahr	-	-	0,97	-	0,89	1,47	-	0,93	0,94	-	-	-	0,61	-	1,10	-	0,94
Berufsaufbauschulen	-	-	-	-	-	-	-	-	-	-	-	-	-	-	-	-	-
Berufsfachschulen	1,15	-	0,91	-	-	-	-	-	0,90	-	-	-	1,54	1,37	1,33	0,39	1,14
Berufsober-/Technische Oberschulen	-	2,38	2,56	-	-	-	-	-	-	-	0,97	-	-	-	-	-	1,08
Fachoberschulen	-	1,26	1,59	-	0,76	-	1,20	-	0,54	1,12	-	1,11	-	-	2,18	-	1,07
Fachschulen	0,95	1,22	0,91	0,99	1,74	0,28	0,96	1,08	1,02	1,13	0,57	0,70	1,21	1,18	1,40	1,05	0,98
Fachakademien/Berufsakademien	-	1,96	-	-	-	-	-	-	-	-	-	-	-	-	-	-	1,96

Anmerkung: Aufgliederung in Förderschulen mit Förderschwerpunkt Lernen und Förderschulen mit sonstigen Förderschwerpunkten ab 1995 ohne Thüringen. MV (2020 - Erteilte Unterrichtsstunden): Vorjahreswerte.

Teilzeit-Berufsschulen einschließlich Berufsgrundbildungsjahr in kooperativer Form.

Zusammenfassende Übersichten

8. Erteilte Unterrichtsstunden je Klasse

8.1 Zeitreihe 2011 bis 2020

Schulstufe/Schulart	2011	2012	2013	2014	2015	2016	2017	2018	2019	2020
<b>Allgemeinbildende und berufliche Schulen</b>	<b>x</b>	<b>x</b>	<b>x</b>	<b>x</b>	<b>x</b>	<b>x</b>	<b>x</b>	<b>x</b>	<b>x</b>	<b>x</b>
<b>Allgemeinbildende Schulen</b>	<b>x</b>	<b>x</b>	<b>x</b>	<b>x</b>	<b>x</b>	<b>x</b>	<b>x</b>	<b>x</b>	<b>x</b>	<b>x</b>
<b>Förderschulen</b>	<b>38,8</b>	<b>39,1</b>	<b>39,7</b>	<b>40,1</b>	<b>40,0</b>	<b>40,0</b>	<b>40,3</b>	<b>40,4</b>	<b>40,5</b>	<b>40,0</b>
mit Förderschwerpunkt Lernen	34,0	33,2	34,1	35,0	34,5	35,0	35,8	36,1	36,1	36,3
mit sonstigen Förderschwerpunkten	40,2	41,0	41,3	41,4	41,3	40,4	41,0	41,0	41,3	40,9
Schulen für Kranke	.	.	.	.	.	.	.	.	.	.
<b>Vorschulbereich</b>	<b>29,9</b>	<b>31,2</b>	<b>31,5</b>	<b>31,9</b>	<b>32,0</b>	<b>32,5</b>	<b>32,4</b>	<b>32,2</b>	<b>32,5</b>	<b>32,0</b>
Vorklassen	25,8	30,1	28,7	29,4	30,2	30,7	31,8	30,6	30,4	30,2
Schulkindergärten	31,0	31,5	32,3	32,6	32,5	33,1	32,6	32,6	33,1	32,5
<b>Primarstufe</b>	<b>29,7</b>	<b>29,9</b>	<b>30,1</b>	<b>30,3</b>	<b>30,6</b>	<b>30,6</b>	<b>31,0</b>	<b>31,3</b>	<b>31,8</b>	<b>31,7</b>
Grundschulen	29,6	29,9	30,1	30,3	30,5	30,5	31,0	31,2	31,8	31,6
Integrierte Gesamtschulen	34,3	32,2	30,4	30,0	30,6	30,6	32,1	31,7	31,9	32,1
Freie Waldorfschulen	34,3	34,3	34,8	35,1	35,4	36,4	36,5	37,0	36,0	36,6
<b>Sekundarstufe I</b>	<b>37,8</b>	<b>37,9</b>	<b>38,3</b>	<b>38,5</b>	<b>38,6</b>	<b>38,3</b>	<b>38,8</b>	<b>39,1</b>	<b>39,2</b>	<b>39,0</b>
Schulartunabhängige Orientierungsstufe	38,4	38,2	38,3	37,9	38,0	38,4	36,1	36,5	35,9	35,8
Hauptschulen	38,9	39,4	39,8	39,6	39,8	39,2	39,5	39,7	40,1	40,3
Schularten mit mehreren Bildungsgängen	39,1	39,2	39,3	39,9	40,0	40,0	40,3	40,4	40,4	39,8
Realschulen	35,4	35,3	35,7	35,9	36,2	36,1	36,7	37,1	37,4	37,6
Gymnasien	37,1	36,9	37,2	37,0	36,8	36,7	36,8	36,8	36,7	36,2
Integrierte Gesamtschulen	41,9	42,0	42,4	42,8	42,8	42,0	43,2	43,6	44,1	43,9
Freie Waldorfschulen	47,6	47,7	48,9	49,1	47,8	43,0	47,8	48,1	48,2	48,4
Abendhauptschulen	27,0	19,7	18,9	20,2	21,3	22,2	25,0	24,3	22,9	25,9
Abendrealschulen	20,5	22,0	21,7	21,6	22,1	21,8	22,7	23,0	23,1	23,1
<b>Sekundarstufe II</b>	<b>x</b>	<b>x</b>	<b>x</b>	<b>x</b>	<b>x</b>	<b>x</b>	<b>x</b>	<b>x</b>	<b>x</b>	<b>x</b>
<b>Sekundarstufe II, Allgemeinbildende Schulen</b>	<b>x</b>	<b>x</b>	<b>x</b>	<b>x</b>	<b>x</b>	<b>x</b>	<b>x</b>	<b>x</b>	<b>x</b>	<b>x</b>
Gymnasien	x	x	x	x	x	x	x	x	x	x
Integrierte Gesamtschulen	x	x	x	x	x	x	x	x	x	x
Freie Waldorfschulen	x	x	x	x	x	x	x	x	x	x
Abendgymnasien	x	x	x	x	x	x	x	x	x	x
Kollegs	x	x	x	x	x	x	x	x	x	x

Schulstufe/Schulart	2011	2012	2013	2014	2015	2016	2017	2018	2019	2020
<b>Sekundarstufe II, Berufliche Schulen</b>	<b>x</b>	<b>x</b>	<b>x</b>	<b>x</b>	<b>x</b>	<b>x</b>	<b>x</b>	<b>x</b>	<b>x</b>	<b>x</b>
Berufsschulen	13,0	13,1	13,1	13,2	13,2	13,6	13,7	13,6	13,6	13,4
Teilzeit-Berufsschulen	11,8	11,9	11,9	11,9	11,9	12,1	12,0	12,1	12,1	12,0
Berufsvorbereitungsjahr	32,4	32,1	31,6	31,1	30,4	26,5	28,3	29,1	30,3	30,1
Berufsgrundbildungsjahr	39,9	39,3	39,0	37,8	30,9	42,5	40,6	40,3	41,0	46,0
Berufsaufbauschulen	32,5	32,7	33,6	32,0	32,8	33,0	32,4	31,0	32,4	32,9
Berufsfachschulen	34,7	34,6	34,6	34,2	34,2	33,8	33,9	34,1	34,2	34,1
Berufsober-/Technische Oberschulen	33,5	33,9	33,6	33,7	33,5	34,1	34,0	33,1	33,7	33,5
Fachgymnasien	x	x	x	x	x	x	x	x	x	x
Fachoberschulen	27,3	26,6	26,3	26,3	26,4	26,4	26,5	27,2	27,2	27,5
Fachschulen	26,4	25,7	26,4	26,1	25,8	25,6	25,7	25,8	25,7	25,4
Fachakademien/Berufsakademien	x	x	x	x	x	x	x	x	x	x
<b>Sekundarstufe II, Berufliche Schulen - Vollzeitform</b>	<b>x</b>	<b>x</b>	<b>x</b>	<b>x</b>	<b>x</b>	<b>x</b>	<b>x</b>	<b>x</b>	<b>x</b>	<b>x</b>
Berufsschulen	36,6	36,0	35,5	34,5	31,8	28,0	29,8	30,7	32,0	32,4
Berufsvorbereitungsjahr	35,3	34,9	34,2	33,5	32,1	27,3	29,2	30,2	31,5	31,7
Berufsgrundbildungsjahr	39,9	39,3	39,0	37,8	30,9	42,5	40,6	40,3	41,0	46,0
Berufsaufbauschulen	32,5	32,7	33,6	32,0	32,8	33,0	32,4	31,0	32,4	32,9
Berufsfachschulen	35,7	35,6	35,7	35,7	35,4	34,8	34,9	35,2	35,3	35,2
Berufsober-/Technische Oberschulen	36,5	36,9	36,6	36,6	36,5	37,0	37,0	35,5	36,4	36,1
Fachgymnasien	x	x	x	x	x	x	x	x	x	x
Fachoberschulen	30,5	29,4	29,2	29,1	29,1	28,2	27,9	28,5	28,3	28,8
Fachschulen	32,1	31,2	32,3	31,9	31,6	31,3	30,1	30,1	29,8	29,9
Fachakademien/Berufsakademien	x	x	x	x	x	x	x	x	x	x
<b>Sekundarstufe II, Berufliche Schulen - Teilzeitform</b>	<b>x</b>	<b>x</b>	<b>x</b>	<b>x</b>	<b>x</b>	<b>x</b>	<b>x</b>	<b>x</b>	<b>x</b>	<b>x</b>
Berufsschulen	11,8	11,9	11,9	11,9	11,9	12,1	12,0	12,1	12,1	12,0
Teilzeit-Berufsschulen	11,8	11,9	11,9	11,9	11,9	12,1	12,0	12,1	12,1	12,0
Berufsvorbereitungsjahr	12,0	11,5	11,7	11,5	12,0	10,4	11,3	12,8	12,3	11,7
Berufsaufbauschulen	-	-	-	-	-	-	-	-	-	-
Berufsfachschulen	18,0	18,8	18,7	14,1	19,5	20,1	20,4	21,0	21,4	21,6
Berufsober-/Technische Oberschulen	9,3	9,0	9,2	9,1	8,6	8,8	8,5	10,1	8,7	8,9
Fachoberschulen	19,1	19,1	19,1	19,1	19,5	21,8	22,9	24,1	24,4	24,1
Fachschulen	16,0	15,2	15,7	15,5	15,1	15,5	18,1	18,6	18,8	18,0
Fachakademien/Berufsakademien	x	x	x	x	x	x	x	x	x	x

Anmerkung: Aufgliederung in Förderschulen mit Förderschwerpunkt Lernen und Förderschulen mit sonstigen Förderschwerpunkten ab 1995 ohne Thüringen.

Teilzeit-Berufsschulen einschließlich Berufsgrundbildungsjahr in kooperativer Form.

Schulen für Kranke: Bis 2015 wurden die Schulen für Kranke den sonstigen Förderschwerpunkten zugeordnet.

Zusammenfassende Übersichten

8. Erteilte Unterrichtsstunden je Klasse

8.2 Ländervergleich 2020

Schulstufe/Schulart	BW	BY	BE	BB	HB	HH	HE	MV	NI	NW	RP	SL	SN	ST	SH	TH	D
<b>Allgemeinbildende und berufliche Schulen</b>	x	x	x	x	x	x	x	x	x	x	x	x	x	x	x	x	x
<b>Allgemeinbildende Schulen</b>	x	x	x	x	x	x	x	x	x	x	x	x	x	x	x	x	x
<b>Förderschulen</b>	45,6	36,0	31,3	39,9	52,2	39,8	45,5	34,3	33,5	44,1	41,1	46,8	34,0	28,7	46,6	31,2	40,0
mit Förderschwerpunkt Lernen	33,5	36,4	41,8	31,3	43,3	47,9	66,9	30,0	31,4	39,4	36,4	35,1	34,0	27,2	41,2	-	36,3
mit sonstigen Förderschwerpunkten	47,9	36,4	30,1	45,3	45,4	37,5	43,0	35,5	33,9	47,3	44,8	54,5	34,0	29,4	47,8	-	40,9
Schulen für Kranke	-	29,3	37,1	-	-	-	14,5	-	-	25,1	-	9,7	-	-	-	-	34,1
<b>Vorschulbereich</b>	42,7	-	-	-	36,0	30,2	22,6	-	20,8	16,9	22,9	31,3	-	-	-	-	32,0
Vorklassen	-	-	-	-	36,0	30,2	-	-	-	-	-	-	-	-	-	-	30,2
Schulkindergärten	42,7	-	-	-	-	-	22,6	-	20,8	16,9	22,9	31,3	-	-	-	-	32,5
<b>Primarstufe</b>	28,6	29,9	38,0	31,0	33,4	37,5	33,7	28,8	30,6	34,0	30,7	35,2	30,6	28,3	32,7	29,6	31,7
Grundschulen	28,4	29,9	37,5	31,0	33,5	37,3	33,6	28,8	30,5	34,1	30,6	35,2	30,6	28,3	32,5	29,4	31,6
Integrierte Gesamtschulen	29,0	-	44,8	30,7	-	37,1	-	-	43,5	28,9	-	-	-	-	-	31,7	32,1
Freie Waldorfschulen	39,6	33,0	31,4	33,4	32,3	56,5	48,7	24,5	39,9	27,1	45,4	36,4	27,8	37,7	45,6	31,7	36,6
<b>Sekundarstufe I</b>	39,0	37,9	42,3	40,6	41,4	42,7	37,0	36,9	39,6	40,2	39,5	42,0	37,9	34,9	38,2	35,5	39,0
Schulartunabhängige Orientierungsstufe	-	46,6	33,3	37,8	-	52,3	38,4	-	-	-	-	-	-	-	-	-	35,8
Hauptschulen	37,5	39,2	-	-	-	-	35,0	-	44,3	47,3	63,9	-	-	-	-	-	40,3
Schularten mit mehreren Bildungsgängen	-	-	-	44,7	-	-	37,7	36,3	41,7	46,5	40,0	21,1	38,7	34,1	-	35,5	39,8
Realschulen	38,6	37,3	-	-	-	-	36,3	-	35,1	38,3	36,3	37,5	-	-	-	-	37,6
Gymnasien	36,9	36,8	46,6	35,6	37,4	36,5	36,0	38,2	35,4	35,1	36,3	38,8	36,8	34,1	32,7	33,9	36,2
Integrierte Gesamtschulen	44,6	41,8	47,4	46,2	42,5	47,1	40,1	38,2	47,2	44,3	45,7	44,1	-	37,8	40,7	37,6	43,9
Freie Waldorfschulen	39,6	48,1	57,1	50,2	51,9	52,4	53,6	41,4	52,2	61,5	50,5	53,4	39,4	49,0	45,2	49,3	48,4
Abendhauptschulen	-	-	29,8	-	24,6	-	23,7	-	-	-	-	-	-	-	-	-	25,9
Abendrealschulen	20,1	24,0	27,5	-	27,2	15,9	24,8	-	-	20,8	-	21,2	19,9	19,2	-	-	23,1
<b>Sekundarstufe II</b>	x	x	x	x	x	x	x	x	x	x	x	x	x	x	x	x	x
<b>Sekundarstufe II, Allgemeinbildende Schulen</b>	x	x	x	x	x	x	x	x	x	x	x	x	x	x	x	x	x
Gymnasien	x	x	x	x	x	x	x	x	x	x	x	x	x	x	x	x	x
Integrierte Gesamtschulen	x	x	x	x	x	x	x	x	x	x	x	x	x	x	x	x	x
Freie Waldorfschulen	x	x	x	x	x	x	x	x	x	x	x	x	x	x	x	x	x
Abendgymnasien	x	x	x	x	x	x	x	x	x	x	x	x	x	x	x	x	x
Kollegs	x	x	x	x	x	x	x	x	x	x	x	x	x	x	x	x	x

Schulstufe/Schulart	BW	BY	BE	BB	HB	HH	HE	MV	NI	NW	RP	SL	SN	ST	SH	TH	D
<b>Sekundarstufe II, Berufliche Schulen</b>	<b>x</b>	<b>x</b>	<b>x</b>	<b>x</b>	<b>x</b>	<b>x</b>	<b>x</b>	<b>x</b>	<b>x</b>	<b>x</b>	<b>x</b>	<b>x</b>	<b>x</b>	<b>x</b>	<b>x</b>	<b>x</b>	<b>x</b>
Berufsschulen	14,2	14,2	17,7	12,5	13,9	16,7	12,9	13,4	12,1	12,2	11,9	13,7	16,7	12,9	13,2	13,8	13,4
Teilzeit-Berufsschulen	13,2	12,8	14,3	12,5	12,1	14,8	11,6	12,1	10,0	11,1	10,7	11,8	15,0	10,9	11,4	12,2	12,0
Berufsvorbereitungsjahr	35,5	24,9	36,3	-	23,3	26,4	33,3	22,9	36,1	29,7	31,0	35,8	28,0	31,6	24,3	38,1	30,1
Berufsgrundbildungsjahr	64,3	49,9	-	-	-	-	31,5	-	-	-	-	-	35,5	-	26,8	-	46,0
Berufsaufbauschulen	32,9	-	-	-	-	-	-	-	-	-	-	-	-	-	-	-	32,9
Berufsfachschulen	35,6	47,3	35,2	26,1	33,0	35,1	34,6	28,1	31,9	34,8	32,7	33,3	27,9	28,6	32,2	29,1	34,1
Berufsober-/Technische Oberschulen	34,7	37,1	32,9	-	46,7	32,4	-	-	30,2	-	21,0	-	-	-	31,7	-	33,5
Fachgymnasien	x	x	x	x	x	x	x	x	x	x	x	x	x	x	x	x	x
Fachoberschulen	-	33,2	32,5	21,5	26,7	41,1	25,0	38,6	20,5	23,9	23,3	24,2	26,5	22,8	26,3	30,0	27,5
Fachschulen	29,4	40,5	23,8	20,6	27,2	24,7	22,8	24,3	25,3	23,1	18,8	16,1	29,9	20,8	26,1	23,2	25,4
Fachakademien/Berufsakademien	x	x	x	x	x	x	x	x	x	x	x	x	x	x	x	x	x
<b>Sekundarstufe II, Berufliche Schulen - Vollzeitform</b>	<b>x</b>	<b>x</b>	<b>x</b>	<b>x</b>	<b>x</b>	<b>x</b>	<b>x</b>	<b>x</b>	<b>x</b>	<b>x</b>	<b>x</b>	<b>x</b>	<b>x</b>	<b>x</b>	<b>x</b>	<b>x</b>	<b>x</b>
Berufsschulen	36,5	28,8	42,6	-	27,9	30,0	33,3	45,3	36,2	29,7	31,0	35,8	35,4	31,6	27,4	38,1	32,4
Berufsvorbereitungsjahr	35,5	24,9	42,6	-	27,9	30,0	33,3	45,3	36,2	29,7	31,0	35,8	35,4	31,6	27,4	38,1	31,7
Berufsgrundbildungsjahr	64,3	49,9	-	-	-	-	31,5	-	-	-	-	-	35,5	-	26,8	-	46,0
Berufsaufbauschulen	32,9	-	-	-	-	-	-	-	-	-	-	-	-	-	-	-	32,9
Berufsfachschulen	39,9	47,3	37,8	26,1	33,0	35,1	34,6	28,1	32,3	34,8	32,7	33,3	28,4	28,9	32,3	29,8	35,2
Berufsober-/Technische Oberschulen	34,7	37,2	33,8	-	46,7	32,4	-	-	30,2	-	35,7	-	-	-	31,7	-	36,1
Fachgymnasien	x	x	x	x	x	x	x	x	x	x	x	x	x	x	x	x	x
Fachoberschulen	-	35,6	32,9	21,5	29,4	41,1	25,0	38,6	28,6	23,5	23,3	24,2	26,5	22,8	28,2	30,0	28,8
Fachschulen	39,3	43,8	32,3	23,6	27,7	34,6	26,0	27,1	29,0	24,7	26,3	17,5	32,7	22,8	27,7	26,8	29,9
Fachakademien/Berufsakademien	x	x	x	x	x	x	x	x	x	x	x	x	x	x	x	x	x
<b>Sekundarstufe II, Berufliche Schulen - Teilzeitform</b>	<b>x</b>	<b>x</b>	<b>x</b>	<b>x</b>	<b>x</b>	<b>x</b>	<b>x</b>	<b>x</b>	<b>x</b>	<b>x</b>	<b>x</b>	<b>x</b>	<b>x</b>	<b>x</b>	<b>x</b>	<b>x</b>	<b>x</b>
Berufsschulen	13,2	12,8	14,3	12,5	12,1	14,7	11,6	12,2	10,0	11,1	10,7	11,8	14,8	10,9	11,4	12,2	12,0
Teilzeit-Berufsschulen	13,2	12,8	14,3	12,5	12,1	14,8	11,6	12,1	10,0	11,1	10,7	11,8	15,0	10,9	11,4	12,2	12,0
Berufsvorbereitungsjahr	-	-	13,2	-	12,0	10,1	-	12,9	12,5	-	-	-	8,1	-	13,1	-	11,7
Berufsaufbauschulen	-	-	-	-	-	-	-	-	-	-	-	-	-	-	-	-	-
Berufsfachschulen	22,6	-	13,1	-	-	-	-	-	17,0	-	-	-	20,1	19,0	16,0	6,2	21,6
Berufsober-/Technische Oberschulen	-	19,0	23,0	-	-	-	-	-	-	-	8,0	-	-	-	-	-	8,9
Fachoberschulen	-	29,7	23,9	-	14,7	-	18,0	-	11,5	24,5	-	20,0	-	-	18,0	-	24,1
Fachschulen	18,8	20,9	17,9	17,0	26,2	6,1	15,8	16,3	16,7	20,9	12,0	13,2	23,0	16,7	20,4	14,5	18,0
Fachakademien/Berufsakademien	x	x	x	x	x	x	x	x	x	x	x	x	x	x	x	x	x

Anmerkung: Aufgliederung in Förderschulen mit Förderschwerpunkt Lernen und Förderschulen mit sonstigen Förderschwerpunkten ab 1995 ohne Thüringen. MV (2020 - erteilte Unterrichtsstunden): Vorjahreswerte.

Teilzeit-Berufsschulen einschließlich Berufsgrundbildungsjahr in kooperativer Form.

Zusammenfassende Übersichten

9. Verteilung der Schülerinnen und Schüler in Klassenstufe 8 auf die Schularten

9.1 Zeitreihe 2011 bis 2020

Schulart	2011	2012	2013	2014	2015	2016	2017	2018	2019	2020
<b>absolut</b>										
Allgemeinbildende Schulen	843.116	838.094	822.693	791.461	782.419	784.905	768.139	775.109	758.762	755.804
Hauptschulen	129.045	120.281	114.018	105.415	93.510	84.721	74.945	69.649	66.546	63.507
Schularten mit mehreren Bildungsgängen	69.852	72.927	73.862	80.017	92.033	95.497	94.707	95.744	95.003	93.449
Realschulen	202.147	190.308	187.576	171.887	155.074	147.983	138.334	139.259	134.470	133.123
Gymnasien	305.096	303.808	296.899	283.657	282.879	284.294	279.487	283.981	273.563	276.461
Integrierte Gesamtschulen	94.511	104.487	106.828	108.003	117.673	132.105	145.901	151.197	153.099	154.134
Freie Waldorfschulen	7.005	7.067	7.065	6.793	6.981	7.024	6.864	6.906	6.751	6.882
Förderschule	35.460	39.216	36.445	35.689	34.269	33.281	27.901	28.373	29.330	28.248
<b>in Prozent</b>										
Allgemeinbildende Schulen	100,0	100,0	100,0	100,0	100,0	100,0	100,0	100,0	100,0	100,0
Hauptschulen	15,3	14,4	13,9	13,3	12,0	10,8	9,8	9,0	8,8	8,4
Schularten mit mehreren Bildungsgängen	8,3	8,7	9,0	10,1	11,8	12,2	12,3	12,4	12,5	12,4
Realschulen	24,0	22,7	22,8	21,7	19,8	18,9	18,0	18,0	17,7	17,6
Gymnasien	36,2	36,2	36,1	35,8	36,2	36,2	36,4	36,6	36,1	36,6
Integrierte Gesamtschulen	11,2	12,5	13,0	13,6	15,0	16,8	19,0	19,5	20,2	20,4
Freie Waldorfschulen	0,8	0,8	0,9	0,9	0,9	0,9	0,9	0,9	0,9	0,9
Förderschule	4,2	4,7	4,4	4,5	4,4	4,2	3,6	3,7	3,9	3,7

Zusammenfassende Übersichten

9. Verteilung der Schülerinnen und Schüler in Klassenstufe 8 auf die Schularten

9.2 Ländervergleich 2020

Schulart	BW <sup>1)</sup>	BY	BE	BB	HB	HH	HE	MV	NI	NW	RP	SL	SN	ST	SH	TH	D
<b>absolut</b>																	
<b>Allgemeinbildende Schulen</b>	<b>105.790</b>	<b>118.558</b>	<b>30.964</b>	<b>22.254</b>	<b>6.033</b>	<b>16.300</b>	<b>58.552</b>	<b>13.791</b>	<b>76.861</b>	<b>163.610</b>	<b>36.411</b>	<b>8.808</b>	<b>34.835</b>	<b>18.360</b>	<b>26.640</b>	<b>18.037</b>	<b>755.804</b>
Hauptschulen	8.582	35.217	-	-	-	-	5.800	.	4.385	9.494	29	-	-	-	-	-	63.507
Schularten mit mehreren Bildungsgängen	-	-	-	8.574	-	-	1.373	6.187	18.359	10.142	14.030	7	19.482	7.341	-	7.954	93.449
Realschulen	36.458	39.394	-	-	-	-	12.192	.	10.346	34.005	546	182	-	-	-	-	133.123
Gymnasien	37.940	38.339	13.317	8.915	1.411	7.297	24.621	5.382	28.840	58.637	13.820	3.138	13.074	6.501	9.193	6.036	276.461
Integrierte Gesamtschulen	15.786	341	16.642	3.664	4.498	8.268	11.853	1.152	12.154	46.022	6.120	4.954	-	3.081	16.423	3.176	154.134
Freie Waldorfschulen	1.849	694	348	128	70	265	418	83	583	1.352	220	100	187	81	380	124	6.882
Förderschule	5.175	4.573	657	973	54	470	2.295	987	2.194	3.958	1.646	427	2.092	1.356	644	747	28.248
<b>in Prozent</b>																	
<b>Allgemeinbildende Schulen</b>	<b>100,0</b>	<b>100,0</b>	<b>100,0</b>	<b>100,0</b>	<b>100,0</b>	<b>100,0</b>	<b>100,0</b>	<b>100,0</b>	<b>100,0</b>	<b>100,0</b>	<b>100,0</b>	<b>100,0</b>	<b>100,0</b>	<b>100,0</b>	<b>100,0</b>	<b>100,0</b>	<b>100,0</b>
Hauptschulen	8,1	29,7	-	-	-	-	9,9	-	5,7	5,8	0,1	-	-	-	-	-	8,4
Schularten mit mehreren Bildungsgängen	-	-	-	38,5	-	-	2,3	44,9	23,9	6,2	38,5	0,1	55,9	40,0	-	44,1	12,4
Realschulen	34,5	33,2	-	-	-	-	20,8	-	13,5	20,8	1,5	2,1	-	-	-	-	17,6
Gymnasien	35,9	32,3	43,0	40,1	23,4	44,8	42,0	39,0	37,5	35,8	38,0	35,6	37,5	35,4	34,5	33,5	36,6
Integrierte Gesamtschulen	14,9	0,3	53,7	16,5	74,6	50,7	20,2	8,4	15,8	28,1	16,8	56,2	-	16,8	61,6	17,6	20,4
Freie Waldorfschulen	1,7	0,6	1,1	0,6	1,2	1,6	0,7	0,6	0,8	0,8	0,6	1,1	0,5	0,4	1,4	0,7	0,9
Förderschule	4,9	3,9	2,1	4,4	0,9	2,9	3,9	7,2	2,9	2,4	4,5	4,8	6,0	7,4	2,4	4,1	3,7

Anmerkung: 1) BW: Wert für die Förderschule einschließlich Schüler der Hauptstufe (Schätzwert).

Zusammenfassende Übersichten

10. Absolvierende und Abgehende  
10.1 Zeitreihe 2011 bis 2020

Schulart	2011	2012	2013	2014	2015	2016	2017	2018	2019	2020
<b>Absolvierende und Abgehende der allgemeinbildenden Schulen nach Art des Abschlusses</b>										
<b>Insgesamt</b>	<b>875.254</b>	<b>861.346</b>	<b>888.769</b>	<b>843.763</b>	<b>839.802</b>	<b>848.349</b>	<b>824.679</b>	<b>804.239</b>	<b>794.824</b>	<b>744.004</b>
<b>Abgehende nach Beendigung der Vollzeitschulpflicht ohne Hauptschulabschluss</b>	<b>49.472</b>	<b>47.584</b>	<b>46.295</b>	<b>46.921</b>	<b>47.439</b>	<b>49.156</b>	<b>52.682</b>	<b>53.603</b>	<b>52.834</b>	<b>45.070</b>
dar.: aus Förderschulen mit Förderschwerpunkten "Lernen" und "Geistige Entwicklung"	25.284	23.878	22.985	21.260	22.138	20.943	20.071	19.915	18.409	18.132
dar.: aus Förderschulen mit sonstigen Förderschwerpunkten	3.347	3.014	3.231	4.277	4.004	4.091	3.939	3.850	4.572	4.060
<b>Absolvierende nach Beendigung der Vollzeitschulpflicht mit Hauptschulabschluss</b>	<b>163.284</b>	<b>152.835</b>	<b>146.859</b>	<b>142.169</b>	<b>135.663</b>	<b>135.381</b>	<b>130.303</b>	<b>128.568</b>	<b>128.663</b>	<b>120.248</b>
<b>Absolvierende mit mittlerem Abschluss und entsprechenden Abschlüssen</b>	<b>338.071</b>	<b>354.762</b>	<b>375.799</b>	<b>373.777</b>	<b>368.432</b>	<b>366.389</b>	<b>354.276</b>	<b>339.455</b>	<b>335.879</b>	<b>331.452</b>
<b>Absolvierende mit Hochschul- und Fachhochschulreife</b>	<b>324.427</b>	<b>306.165</b>	<b>319.816</b>	<b>280.896</b>	<b>288.268</b>	<b>297.423</b>	<b>287.418</b>	<b>282.613</b>	<b>277.448</b>	<b>247.234</b>
Fachhochschulreife	13.616	1.400	918	734	721	778	628	652	621	580
Hochschulreife	310.811	304.765	318.898	280.162	287.547	296.645	286.790	281.961	276.827	246.654
<b>Absolvierende der beruflichen Schulen nach Schularten</b>										
<b>Insgesamt</b>	<b>1.104.937</b>	<b>1.047.777</b>	<b>1.014.073</b>	<b>1.001.193</b>	<b>1.004.145</b>	<b>1.004.213</b>	<b>1.010.914</b>	<b>999.948</b>	<b>967.770</b>	<b>934.896</b>
Berufsschulen	642.886	596.094	579.912	568.365	563.784	553.147	562.120	555.727	540.060	524.370
Teilzeit-Berufsschule	576.141	535.135	519.632	507.884	498.911	480.779	472.317	462.648	457.510	448.586
Berufsvorbereitungsjahr	43.065	40.091	40.414	40.492	44.952	67.068	84.537	88.134	77.826	71.107
Berufsgrundbildungsjahr	23.680	20.868	19.866	19.989	19.921	5.300	5.266	4.945	4.724	4.677
Berufsaufbauschulen	534	485	420	349	279	239	146	106	45	50
Berufsfachschulen	255.922	241.741	228.450	224.622	225.357	234.755	228.579	228.280	223.224	216.590
Berufsober-/Technische Oberschulen	14.413	14.745	13.897	13.218	12.614	11.802	11.157	9.836	8.990	7.821
Fachgymnasien	49.161	51.763	52.094	53.311	56.330	59.784	61.114	60.702	58.011	55.422
Fachoberschulen	75.965	74.662	70.993	69.521	70.425	70.092	73.598	73.295	67.593	62.378
Fachschulen	62.901	65.009	64.988	68.166	70.230	70.445	70.315	68.059	65.853	64.217
Fachakademien/Berufsakademien	3.155	3.278	3.319	3.641	5.126	3.949	3.885	3.943	3.994	4.048



Schulart	2011	2012	2013	2014	2015	2016	2017	2018	2019	2020
<b>Absolvierende der beruflichen Schulen nach dort erworbenen allgemeinbildenden Abschlüssen</b>										
<b>Insgesamt</b>	<b>304.636</b>	<b>277.204</b>	<b>268.025</b>	<b>272.361</b>	<b>270.841</b>	<b>273.496</b>	<b>273.480</b>	<b>275.342</b>	<b>260.947</b>	<b>259.146</b>
<b>Absolvierende mit Hauptschulabschluss</b>	<b>33.219</b>	<b>31.743</b>	<b>31.456</b>	<b>30.455</b>	<b>30.692</b>	<b>33.987</b>	<b>42.411</b>	<b>51.815</b>	<b>48.157</b>	<b>48.168</b>
<b>Absolvierende mit mittlerem Abschluss und entsprechenden Abschlüssen</b>	<b>89.431</b>	<b>84.459</b>	<b>81.541</b>	<b>87.660</b>	<b>83.592</b>	<b>83.483</b>	<b>77.709</b>	<b>73.750</b>	<b>71.614</b>	<b>76.644</b>
<b>Absolvierende mit Hochschul- und Fachhochschulreife</b>	<b>181.986</b>	<b>161.002</b>	<b>155.028</b>	<b>154.246</b>	<b>156.557</b>	<b>156.026</b>	<b>153.360</b>	<b>149.777</b>	<b>141.176</b>	<b>134.334</b>
Fachhochschulreife	132.818	109.091	102.521	101.685	102.143	98.783	94.846	93.050	86.353	81.410
Hochschulreife	49.168	51.911	52.507	52.561	54.414	57.243	58.514	56.727	54.823	52.924

<b>An allgemeinbildenden und beruflichen Schulen erworbene allgemeinbildende Abschlüsse</b>										
<b>Insgesamt</b>	<b>1.130.418</b>	<b>1.090.966</b>	<b>1.110.499</b>	<b>1.069.203</b>	<b>1.063.204</b>	<b>1.072.689</b>	<b>1.045.477</b>	<b>1.025.978</b>	<b>1.002.937</b>	<b>958.080</b>
<b>Absolvierende mit Hauptschulabschluss</b>	<b>196.503</b>	<b>184.578</b>	<b>178.315</b>	<b>172.624</b>	<b>166.355</b>	<b>169.368</b>	<b>172.714</b>	<b>180.383</b>	<b>176.820</b>	<b>168.416</b>
<b>Absolvierende mit mittlerem Abschluss und entsprechenden Abschlüssen</b>	<b>427.502</b>	<b>439.221</b>	<b>457.340</b>	<b>461.437</b>	<b>452.024</b>	<b>449.872</b>	<b>431.985</b>	<b>413.205</b>	<b>407.493</b>	<b>408.096</b>
<b>Absolvierende mit Hochschul- und Fachhochschulreife</b>	<b>506.413</b>	<b>467.167</b>	<b>474.844</b>	<b>435.142</b>	<b>444.825</b>	<b>453.449</b>	<b>440.778</b>	<b>432.390</b>	<b>418.624</b>	<b>381.568</b>
Fachhochschulreife	146.434	110.491	103.439	102.419	102.864	99.561	95.474	93.702	86.974	81.990
Hochschulreife	359.979	356.676	371.405	332.723	341.961	353.888	345.304	338.688	331.650	299.578

**Anteile der Absolvierenden und Abgehenden der allgemeinbildenden und beruflichen Schulen an der gleichaltrigen Wohnbevölkerung nach Quotensummenverfahren\*)**

<b>Abgehende nach Beendigung der Vollzeitschulpflicht ohne Hauptschulabschluss</b>	<b>6,1</b>	<b>6,0</b>	<b>5,7</b>	<b>5,8</b>	<b>5,9</b>	<b>6,1</b>	<b>6,5</b>	<b>6,8</b>	<b>6,9</b>	<b>5,9</b>
<b>Absolvierende mit Hauptschulabschluss</b>	<b>24,3</b>	<b>23,0</b>	<b>21,9</b>	<b>21,2</b>	<b>20,6</b>	<b>20,8</b>	<b>21,1</b>	<b>22,5</b>	<b>22,6</b>	<b>21,7</b>
<b>Absolvierende mit mittlerem Abschluss und entsprechender Abschlüsse</b>	<b>52,1</b>	<b>54,9</b>	<b>56,0</b>	<b>56,2</b>	<b>55,5</b>	<b>54,3</b>	<b>52,4</b>	<b>51,4</b>	<b>51,9</b>	<b>52,4</b>
<b>Absolvierende mit Hochschul- und Fachhochschulreife</b>	<b>57,0</b>	<b>55,5</b>	<b>57,6</b>	<b>52,8</b>	<b>53,0</b>	<b>52,2</b>	<b>50,9</b>	<b>50,4</b>	<b>50,2</b>	<b>46,7</b>
Fachhochschulreife	15,9	12,5	11,9	11,8	11,8	11,0	10,7	10,5	10,0	9,6
Hochschulreife	41,1	43,1	45,8	41,0	41,2	41,2	40,2	39,9	40,2	37,1

Anmerkung: Absolvierende mit Fachhochschulreife (ab 2012): Ohne Absolvierende, die nur den schulischen Teil der Fachhochschulreife erworben haben.

\*) Quotensummenverfahren: Beim Quotensummenverfahren wird pro Entlassjahrgang die Anzahl der Absolvierende und Abgehende aus einem Bevölkerungsjahrgang durch die Anzahl des entsprechenden Bevölkerungsjahrgangs geteilt. Dies wird für jeden Bevölkerungsjahrgang angewendet, in dem es für den jeweiligen Abschluss Absolvierende gibt. Letztendlich werden die bevölkerungsjahrgangsbezogenen Quoten addiert.  
Absolvierende mit Hochschulreife: MV (2008), SL (2009), HH (2010), BY und NI (2011), BW, BB, BE und HB (2012), NW und HE [1,5] (2013) sowie SH (2016): Doppelentlassjahrgang. NI (2020): Rückgang der Absolvierendenzahlen mit Hochschulreife durch Rückumstellung von G8 auf G9.

Zusammenfassende Übersichten

10. Absolvierende und Abgehende

10.2 Ländervergleich 2020

Schulart	BW	BY	BE	BB	HB	HH	HE	MV	NI	NW	RP	SL	SN	ST	SH	TH	D
<b>Absolvierende und Abgehende der allgemeinbildenden Schulen nach Art des Abschlusses</b>																	
<b>Insgesamt</b>	<b>103.660</b>	<b>119.688</b>	<b>29.455</b>	<b>20.644</b>	<b>6.516</b>	<b>16.505</b>	<b>57.969</b>	<b>12.707</b>	<b>57.318</b>	<b>179.793</b>	<b>37.325</b>	<b>8.664</b>	<b>31.138</b>	<b>17.613</b>	<b>27.586</b>	<b>17.423</b>	<b>744.004</b>
<b>Abgehende nach Beendigung der Vollzeitschulpflicht ohne Hauptschulabschluss</b>	<b>5.612</b>	<b>5.964</b>	<b>2.037</b>	<b>1.134</b>	<b>593</b>	<b>1.119</b>	<b>2.555</b>	<b>919</b>	<b>4.612</b>	<b>9.709</b>	<b>2.460</b>	<b>546</b>	<b>2.455</b>	<b>1.770</b>	<b>2.283</b>	<b>1.302</b>	<b>45.070</b>
dar.: aus Förderschulen mit Förderschwerpunkten "Lernen" und "Geistige Entwicklung"	2.807	2.528	403	802	-	260	1.293	515	1.343	3.569	1.155	179	1.493	861	497	427	18.132
dar.: aus Förderschulen mit sonstigen Förderschwerpunkten	832	433	65	6	28	118	181	52	321	1.499	263	64	45	66	40	47	4.060
<b>Absolvierende nach Beendigung der Vollzeitschulpflicht mit Hauptschulabschluss</b>	<b>17.449</b>	<b>23.675</b>	<b>3.660</b>	<b>2.985</b>	<b>1.416</b>	<b>2.901</b>	<b>9.407</b>	<b>1.299</b>	<b>10.566</b>	<b>26.481</b>	<b>6.097</b>	<b>2.452</b>	<b>2.600</b>	<b>1.728</b>	<b>5.010</b>	<b>2.522</b>	<b>120.248</b>
<b>Absolvierende mit mittlerem Abschluss und entsprechenden Abschlüssen</b>	<b>50.667</b>	<b>56.417</b>	<b>10.327</b>	<b>8.311</b>	<b>2.048</b>	<b>3.705</b>	<b>26.927</b>	<b>5.731</b>	<b>36.942</b>	<b>70.301</b>	<b>14.596</b>	<b>2.571</b>	<b>15.934</b>	<b>8.814</b>	<b>10.271</b>	<b>7.890</b>	<b>331.452</b>
<b>Absolvierende mit Hochschul- und Fachhochschulreife</b>	<b>29.932</b>	<b>33.632</b>	<b>13.431</b>	<b>8.214</b>	<b>2.459</b>	<b>8.780</b>	<b>19.080</b>	<b>4.758</b>	<b>5.198</b>	<b>73.302</b>	<b>14.172</b>	<b>3.095</b>	<b>10.149</b>	<b>5.301</b>	<b>10.022</b>	<b>5.709</b>	<b>247.234</b>
Fachhochschulreife	389	-	-	19	-	-	149	-	-	23	-	-	-	-	-	-	580
Hochschulreife	29.543	33.632	13.431	8.195	2.459	8.780	18.931	4.758	5.198	73.279	14.172	3.095	10.149	5.301	10.022	5.709	246.654
<b>Absolvierende der beruflichen Schulen nach Schularten</b>																	
<b>Insgesamt</b>	<b>180.212</b>	<b>127.660</b>	<b>27.734</b>	<b>15.625</b>	<b>9.210</b>	<b>18.482</b>	<b>58.697</b>	<b>11.315</b>	<b>98.376</b>	<b>235.854</b>	<b>43.127</b>	<b>10.866</b>	<b>33.423</b>	<b>15.435</b>	<b>32.834</b>	<b>16.046</b>	<b>934.896</b>
Berufsschulen	74.299	83.854	17.070	9.019	6.562	14.136	34.565	7.256	52.313	136.634	22.862	6.703	18.764	9.207	22.241	8.885	524.370
Teilzeit-Berufsschule	66.866	74.966	12.068	9.019	4.895	11.320	31.484	5.493	42.998	119.957	19.638	4.943	14.517	7.326	15.339	7.757	448.586
Berufsvorbereitungsjahr	7.193	6.241	5.002	-	1.667	2.816	3.034	1.763	9.315	16.677	3.224	771	3.653	1.881	6.742	1.128	71.107
Berufsgrundbildungsjahr	240	2.647	-	-	-	-	47	-	-	-	-	989	594	-	160	-	4.677
Berufsaufbauschulen	50	-	-	-	-	-	-	-	-	-	-	-	-	-	-	-	50
Berufsfachschulen	75.574	7.233	3.929	2.231	1.446	1.878	8.033	2.524	26.260	55.546	11.183	1.341	7.015	3.228	4.942	4.227	216.590
Berufsober-/Technische Oberschulen	646	4.985	239	-	59	149	-	-	70	-	1.105	-	-	-	568	-	7.821
Fachgymnasien	20.838	-	1.140	1.336	248	318	3.935	627	5.625	11.756	2.364	404	2.610	558	2.710	953	55.422
Fachoberschulen	-	20.756	1.611	1.137	453	300	7.704	27	8.036	15.334	930	1.710	2.259	1.059	407	655	62.378
Fachschulen	8.805	6.784	3.745	1.902	442	1.701	4.460	881	6.072	16.584	4.683	708	2.775	1.383	1.966	1.326	64.217
Fachakademien/Berufsakademien	-	4.048	-	-	-	-	-	-	-	-	-	-	-	-	-	-	4.048

Schulart	BW	BY	BE	BB	HB	HH	HE	MV	NI	NW	RP	SL	SN	ST	SH	TH	D
<b>Absolvierende der beruflichen Schulen nach dort erworbenen allgemeinbildenden Abschlüssen</b>																	
Insgesamt	46.887	35.544	7.706	4.607	1.929	3.262	17.477	1.551	37.076	64.406	10.560	3.778	7.044	4.185	9.516	3.618	259.146
Absolvierende mit Hauptschulabschluss	6.318	5.350	1.487	1.232	552	595	2.367	504	4.845	17.505	1.763	568	1.640	723	2.079	640	48.168
Absolvierende mit mittlerem Abschluss und entsprechenden Abschlüssen	7.950	8.418	2.842	961	672	1.263	3.633	164	15.532	25.321	2.549	1.166	607	1.905	2.846	815	76.644
Absolvierende mit Hochschul- und Fachhochschulreife	32.619	21.776	3.377	2.414	705	1.404	11.477	883	16.699	21.580	6.248	2.044	4.797	1.557	4.591	2.163	134.334
Fachhochschulreife	15.565	16.471	2.090	1.408	390	1.035	7.829	400	12.039	11.999	3.885	1.687	2.238	1.095	1.965	1.314	81.410
Hochschulreife	17.054	5.305	1.287	1.006	315	369	3.648	483	4.660	9.581	2.363	357	2.559	462	2.626	849	52.924
<b>An allgemeinbildenden und beruflichen Schulen erworbene allgemeinbildende Abschlüsse</b>																	
Insgesamt	144.935	149.268	35.124	24.117	7.852	18.648	72.891	13.339	89.782	234.490	45.425	11.896	35.727	20.028	34.819	19.739	958.080
Absolvierende mit Hauptschulabschluss	23.767	29.025	5.147	4.217	1.968	3.496	11.774	1.803	15.411	43.986	7.860	3.020	4.240	2.451	7.089	3.162	168.416
Absolvierende mit mittlerem Abschluss und entsprechenden Abschlüssen	58.617	64.835	13.169	9.272	2.720	4.968	30.560	5.895	52.474	95.622	17.145	3.737	16.541	10.719	13.117	8.705	408.096
Absolvierende mit Hochschul- und Fachhochschulreife	62.551	55.408	16.808	10.628	3.164	10.184	30.557	5.641	21.897	94.882	20.420	5.139	14.946	6.858	14.613	7.872	381.568
Fachhochschulreife	15.954	16.471	2.090	1.427	390	1.035	7.978	400	12.039	12.022	3.885	1.687	2.238	1.095	1.965	1.314	81.990
Hochschulreife	46.597	38.937	14.718	9.201	2.774	9.149	22.579	5.241	9.858	82.860	16.535	3.452	12.708	5.763	12.648	6.558	299.578
<b>Anteile der Absolvierenden und Abgehenden der allgemeinbildenden und beruflichen Schulen an der gleichaltrigen Wohnbevölkerung nach Quotensummenverfahren</b>																	
Abgehende nach Beendigung der Vollzeitschulpflicht ohne Hauptschulabschluss	5,2	4,9	7,2	5,3	9,9	7,2	4,3	7,0	5,8	5,6	6,5	6,5	7,3	10,2	8,2	7,5	5,9
Hauptschulabschluss	22,1	23,9	17,4	20,2	32,1	21,8	19,9	13,7	19,0	25,1	21,0	29,6	12,8	14,2	25,4	18,1	21,7
mittlerer Abschluss und entsprechende Abschlüsse	54,6	52,9	44,9	44,1	42,5	29,2	51,5	44,6	63,6	54,7	45,0	30,4	49,8	61,9	46,1	49,9	52,4
Absolvierende mit Hochschul- und Fachhochschulreife	53,8	42,7	54,7	51,4	46,0	60,9	48,8	42,5	24,4	52,1	48,5	57,4	44,7	38,8	48,9	44,7	46,7
Fachhochschulreife	12,8	12,0	5,9	6,9	5,2	5,3	12,3	2,9	13,4	6,5	8,6	18,8	6,6	6,1	6,4	7,3	9,6
Hochschulreife	40,9	30,7	48,8	44,5	40,8	55,7	36,5	39,6	11,1	45,7	39,9	38,6	38,2	32,7	42,4	37,4	37,1

Anmerkung: Absolvierende mit Fachhochschulreife: Ohne Absolvierende, die nur den schulischen Teil der Fachhochschulreife erworben haben.

Absolvierende mit Hochschulreife: HH (2010), BY und NI (2011), BW, BB, BE und HB (2012), NW und HE [1,5] (2013) sowie SH (2020): Doppelentlassjahrgang. NI (2020): Rückgang der Absolvierendenzahlen mit Hochschulreife durch Rückumstellung von G8 auf G9.



**Schüler/-innen, Klassen, Lehrkräfte und erteilte Unterrichtsstunden  
nach Bildungsbereichen**

Allgemeinbildende und berufliche Schulen

# Inhaltsverzeichnis

<b>Gegenstand</b>	<b>Seite</b>
<b>A Schüler/-innen, Klassen, Lehrkräfte und erteilte Unterrichtsstunden nach Schulstufe</b>	
<b>Ingesamt</b>	
Schüler/-innen, Lehrkräfte	49
Erteilte Unterrichtsstunden	50
<b>Vorschulbereich</b>	
Schüler/-innen, Klassen	51
Lehrkräfte, Erteilte Unterrichtsstunden	52
<b>Primarstufe</b>	
Schüler/-innen, Klassen	53
Lehrkräfte, Erteilte Unterrichtsstunden	54
<b>Sekundarstufe I</b>	
Schüler/-innen, Klassen	55
Lehrkräfte, Erteilte Unterrichtsstunden	56
<b>Klassenstufen 5 und 6</b>	
Schüler/-innen, Klassen	57
Lehrkräfte, Erteilte Unterrichtsstunden	58
<b>Klassenstufen 7 bis 9/10</b>	
Schüler/-innen, Klassen	59
Lehrkräfte, Erteilte Unterrichtsstunden	60
<b>Sekundarstufe II</b>	
Schüler/-innen, Klassen	61
Lehrkräfte, Erteilte Unterrichtsstunden	62
<b>Allgemeinbildende Schulen</b>	
Schüler/-innen, Klassen	63
Lehrkräfte, Erteilte Unterrichtsstunden	64
<b>Berufliche Schulen</b>	
Schüler/-innen, Klassen	65
Lehrkräfte, Erteilte Unterrichtsstunden	66
<b>Berufliche Schulen in Vollzeitform</b>	
Schüler/-innen, Klassen	67
Lehrkräfte, Erteilte Unterrichtsstunden	68
<b>Berufliche Schulen in Teilzeitform</b>	
Schüler/-innen, Klassen	69
Lehrkräfte, Erteilte Unterrichtsstunden	70
<b>Förderschulen</b>	
Schüler/-innen, Klassen	71
Lehrkräfte, Erteilte Unterrichtsstunden	72
<b>nachrichtlich: Schulanfänger/-innen</b>	73

**A Schüler/-innen, Klassen, Lehrkräfte und erteilte Unterrichtsstunden nach Schulstufen**  
**1 Allgemeinbildende Schulen und berufliche Schulen**  
**1a Schüler/-innen**

Land	2011	2012	2013	2014	2015	2016	2017	2018	2019	2020
BW	1.617.577	1.576.034	1.559.405	1.547.341	1.536.016	1.537.365	1.522.861	1.510.382	1.502.436	1.492.743
BY	1.718.382	1.692.819	1.672.435	1.657.399	1.650.585	1.654.523	1.640.757	1.627.172	1.615.347	1.604.843
BE	416.954	412.952	416.268	420.979	426.257	438.314	443.019	447.335	453.268	456.097
BB	270.106	266.880	267.744	271.235	275.135	282.619	286.082	287.890	290.676	294.698
HB	94.194	91.899	90.753	89.996	90.290	92.070	92.351	91.843	91.562	92.049
HH	239.626	240.210	240.684	241.131	242.956	245.335	247.177	249.015	250.859	251.896
HE	848.772	840.683	825.189	816.255	813.763	819.358	815.990	812.532	811.923	813.660
MV	172.186	170.638	170.511	172.517	175.691	179.521	182.204	184.063	185.643	187.573
NI	1.179.734	1.162.780	1.144.375	1.129.173	1.117.567	1.119.393	1.106.565	1.092.990	1.080.468	1.090.834
NW	2.717.246	2.665.076	2.583.286	2.547.676	2.518.937	2.519.527	2.501.770	2.478.880	2.462.531	2.449.466
RP	569.414	557.647	547.647	541.672	537.750	536.763	531.594	526.053	522.721	520.712
SL	133.165	129.676	126.839	125.027	123.807	124.249	123.504	121.897	120.894	120.432
SN	434.210	435.622	438.839	445.612	453.261	463.773	471.249	478.325	484.698	491.494
ST	232.171	230.399	231.069	232.891	235.221	239.283	241.545	242.562	243.726	243.519
SH	411.766	407.009	401.304	397.338	396.922	392.262	388.472	384.974	381.160	379.127
TH	235.176	233.953	234.431	235.885	237.518	240.514	242.042	244.085	245.203	246.510
<b>BG</b>	<b>11.290.679</b>	<b>11.114.277</b>	<b>10.950.779</b>	<b>10.872.127</b>	<b>10.831.676</b>	<b>10.884.869</b>	<b>10.837.182</b>	<b>10.779.998</b>	<b>10.743.115</b>	<b>10.735.653</b>

**A Schüler/-innen, Klassen, Lehrkräfte und erteilte Unterrichtsstunden nach Schulstufen**  
**1 Allgemeinbildende Schulen und berufliche Schulen**  
**1b Lehrkräfte**

Land	2011	2012	2013	2014	2015	2016	2017	2018	2019	2020
BW	109.401	107.476	107.014	106.419	107.299	106.845	106.306	105.948	106.177	107.215
BY	109.800	113.019	113.466	112.505	111.634	112.352	111.925	111.694	111.297	111.866
BE	28.955	28.895	28.896	30.392	31.085	32.677	33.121	33.584	34.316	34.274
BB	19.135	19.151	19.074	19.585	20.030	20.731	21.295	21.609	21.888	22.219
HB	5.944	5.888	5.837	5.896	5.920	6.079	6.167	6.226	6.400	6.534
HH	16.295	16.559	16.905	17.050	17.349	17.607	17.869	18.096	18.318	18.454
HE	54.677	55.364	56.560	55.946	54.671	54.689	54.324	56.665	57.162	58.242
MV	11.445	11.445	11.124	11.398	11.879	12.139	12.401	12.559	12.640	12.640
NI	75.339	76.465	76.677	76.767	77.223	78.076	77.805	77.703	77.737	78.650
NW	166.167	166.794	164.944	163.545	162.357	164.056	165.010	166.145	169.784	170.568
RP	36.476	36.236	35.812	35.964	35.682	35.765	35.894	35.824	35.911	35.979
SL	8.391	8.325	8.334	8.605	8.780	8.876	8.961	8.709	8.964	8.977
SN	31.001	31.087	31.714	31.810	31.932	32.608	33.552	33.621	33.781	33.918
ST	17.886	17.833	17.886	17.853	17.943	18.041	17.669	17.462	17.168	17.246
SH	24.922	24.743	24.687	24.662	24.931	24.893	25.017	25.220	25.357	25.592
TH	19.043	19.344	19.507	19.503	19.466	19.456	19.279	18.904	18.605	18.655
<b>BG</b>	<b>734.877</b>	<b>738.624</b>	<b>738.437</b>	<b>737.900</b>	<b>738.182</b>	<b>744.890</b>	<b>746.594</b>	<b>749.969</b>	<b>755.504</b>	<b>761.029</b>

Fußnoten: MV (2012): Vorjahreswerte. 2013 bis 2015: Werte für berufliche Schulen errechnet. 2020: Vorjahreswerte.

**A** Schüler/-innen, Klassen, Lehrkräfte und erteilte Unterrichtsstunden nach Schulstufen  
**1** Allgemeinbildende Schulen und berufliche Schulen  
**1c** Erteilte Unterrichtsstunden

Land	2011	2012	2013	2014	2015	2016	2017	2018	2019	2020
<b>BW</b>	2.549.824	2.493.105	2.499.358	2.487.991	2.491.720	2.500.146	2.483.175	2.477.819	2.482.681	2.489.260
<b>BY</b>	2.482.469	2.471.009	2.467.028	2.464.703	2.458.233	2.480.556	2.454.624	2.457.449	2.445.040	2.437.996
<b>BE</b>	674.694	671.384	678.491	695.031	711.146	749.451	753.908	758.976	767.553	775.206
<b>BB</b>	438.107	434.870	435.867	437.097	434.125	448.997	463.794	470.600	475.716	481.378
<b>HB</b>	139.960	137.299	136.402	136.539	138.347	141.283	144.085	145.332	147.614	149.900
<b>HH</b>	361.404	367.813	373.136	375.172	384.998	394.059	400.184	398.716	406.115	413.549
<b>HE</b>	1.273.691	1.272.309	1.283.455	1.273.575	1.253.276	1.258.125	1.261.510	1.270.581	1.311.084	1.332.420
<b>MV</b>	275.523	276.350	271.094	277.200	288.676	295.012	297.607	298.844	303.185	303.185
<b>NI</b>	1.681.731	1.684.124	1.676.990	1.686.153	1.677.550	1.702.923	1.701.574	1.697.891	1.699.931	1.714.344
<b>NW</b>	3.763.696	3.751.731	3.682.262	3.654.998	3.635.580	3.535.914	3.662.552	3.683.282	3.739.080	3.690.156
<b>RP</b>	829.032	828.875	821.547	826.911	827.611	828.875	829.366	829.070	831.057	834.541
<b>SL</b>	197.332	192.223	191.299	191.704	194.035	199.730	201.041	194.326	201.627	201.078
<b>SN</b>	715.528	727.564	736.484	741.054	751.403	764.347	766.924	776.857	774.920	774.468
<b>ST</b>	383.328	386.531	380.656	378.298	377.962	380.964	373.257	374.218	370.881	372.034
<b>SH</b>	570.850	567.267	565.409	564.278	572.994	572.111	575.946	582.746	584.617	585.729
<b>TH</b>	395.438	393.321	393.281	391.271	393.456	394.484	393.377	388.339	387.015	385.396
<b>BG</b>	16.732.607	16.655.775	16.592.759	16.581.975	16.591.113	16.646.978	16.762.924	16.805.045	16.928.117	16.940.640

Fußnoten: MV (2012 - 2015): Werte für berufliche Schulen wurden errechnet. 2020: Vorjahreswerte.



**A Schüler/-innen, Klassen, Lehrkräfte und erteilte Unterrichtsstunden nach Schulstufen**  
**1 Allgemeinbildende Schulen und berufliche Schulen**  
**1.1 Vorschulbereich**  
**1.1a Schüler/-innen**

Land	2011	2012	2013	2014	2015	2016	2017	2018	2019	2020
BW	8.557	8.376	8.177	8.030	8.047	8.076	8.218	8.225	8.305	7.797
BY	-	-	-	-	-	-	-	-	-	-
BE	-	-	-	-	-	-	-	-	-	-
BB	-	-	-	-	-	-	-	-	-	-
HB	-	3	14	17	18	17	18	16	18	18
HH	7.498	7.699	8.264	8.048	8.390	8.710	8.853	9.288	9.596	9.808
HE	6.175	6.179	6.002	5.902	5.812	5.935	6.074	3.869	3.915	3.833
MV	-	-	-	-	-	-	-	-	-	-
NI	3.336	3.311	2.864	2.699	2.651	2.756	2.867	2.818	2.665	2.560
NW	1.878	1.755	1.855	1.709	1.835	1.888	1.964	1.975	1.977	1.998
RP	485	373	317	228	180	148	156	101	76	70
SL	304	180	203	88	31	62	46	49	50	47
SN	-	-	-	-	-	-	-	-	-	-
ST	-	-	-	-	-	-	-	-	-	-
SH	-	-	-	-	-	-	-	-	-	-
TH	-	-	-	-	-	-	-	-	-	-
<b>BG</b>	<b>28.233</b>	<b>27.876</b>	<b>27.696</b>	<b>26.721</b>	<b>26.964</b>	<b>27.592</b>	<b>28.196</b>	<b>26.341</b>	<b>26.602</b>	<b>26.131</b>

**A Schüler/-innen, Klassen, Lehrkräfte und erteilte Unterrichtsstunden nach Schulstufen**  
**1 Allgemeinbildende Schulen und berufliche Schulen**  
**1.1 Vorschulbereich**  
**1.1b Klassen**

Land	2011	2012	2013	2014	2015	2016	2017	2018	2019	2020
BW	987	974	969	963	958	961	960	965	968	958
BY	-	-	-	-	-	-	-	-	-	-
BE	-	-	-	-	-	-	-	-	-	-
BB	-	-	-	-	-	-	-	-	-	-
HB	-	1	2	1	1	1	1	1	1	1
HH	422	433	451	438	438	446	453	477	496	508
HE	440	445	428	423	414	418	420	310	315	319
MV	-	-	-	-	-	-	-	-	-	-
NI	316	303	279	260	252	246	252	249	246	239
NW	272	264	259	212	229	232	245	244	237	236
RP	43	33	26	20	16	13	13	9	7	7
SL	33	18	20	8	5	5	2	2	3	3
SN	-	-	-	-	-	-	-	-	-	-
ST	-	-	-	-	-	-	-	-	-	-
SH	-	-	-	-	-	-	-	-	-	-
TH	-	-	-	-	-	-	-	-	-	-
<b>BG</b>	<b>2.513</b>	<b>2.471</b>	<b>2.434</b>	<b>2.325</b>	<b>2.313</b>	<b>2.322</b>	<b>2.346</b>	<b>2.257</b>	<b>2.273</b>	<b>2.271</b>

**A Schüler/-innen, Klassen, Lehrkräfte und erteilte Unterrichtsstunden nach Schulstufen**  
**1 Allgemeinbildende Schulen und berufliche Schulen**  
**1 Vorschulbereich**  
**1.1c Lehrkräfte**

Land	2011	2012	2013	2014	2015	2016	2017	2018	2019	2020
BW	1.470	1.395	1.411	1.386	1.380	1.370	1.382	1.367	1.357	1.374
BY	-	-	-	-	-	-	-	-	-	-
BE	-	-	-	-	-	-	-	-	-	-
BB	-	-	-	-	-	-	-	-	-	-
HB	-	1	2	1	1	1	1	1	1	1
HH	510	541	538	487	509	490	537	537	678	673
HE	489	491	477	468	464	469	472	318	388	415
MV	-	-	-	-	-	-	-	-	-	-
NI	211	212	185	173	166	198	198	183	169	162
NW	173	167	170	160	210	215	231	223	224	221
RP	33	28	14	11	8	7	9	5	6	5
SL	29	22	30	16	11	9	3	3	3	3
SN	-	-	-	-	-	-	-	-	-	-
ST	-	-	-	-	-	-	-	-	-	-
SH	-	-	-	-	-	-	-	-	-	-
TH	-	-	-	-	-	-	-	-	-	-
<b>BG</b>	<b>2.915</b>	<b>2.857</b>	<b>2.827</b>	<b>2.702</b>	<b>2.749</b>	<b>2.759</b>	<b>2.833</b>	<b>2.637</b>	<b>2.826</b>	<b>2.854</b>

**A Schüler/-innen, Klassen, Lehrkräfte und erteilte Unterrichtsstunden nach Schulstufen**  
**1 Allgemeinbildende Schulen und berufliche Schulen**  
**1 Vorschulbereich**  
**1.1d Erteilte Unterrichtsstunden**

Land	2011	2012	2013	2014	2015	2016	2017	2018	2019	2020
BW	43.171	42.480	42.956	42.095	41.950	41.677	41.353	41.354	41.050	40.932
BY	-	-	-	-	-	-	-	-	-	-
BE	-	-	-	-	-	-	-	-	-	-
BB	-	-	-	-	-	-	-	-	-	-
HB	-	26	60	31	26	31	26	30	26	36
HH	10.376	13.039	12.975	12.709	13.120	13.603	14.374	14.598	15.075	15.345
HE	10.676	11.272	10.995	10.568	10.497	10.751	10.838	7.156	8.506	7.197
MV	-	-	-	-	-	-	-	-	-	-
NI	5.231	5.076	4.472	4.203	4.045	5.162	5.142	5.292	4.967	4.980
NW	3.783	3.658	3.885	3.693	3.799	3.748	3.878	3.872	4.030	3.988
RP	1.065	890	458	369	272	226	285	179	201	160
SL	818	607	825	428	288	228	90	92	94	94
SN	-	-	-	-	-	-	-	-	-	-
ST	-	-	-	-	-	-	-	-	-	-
SH	-	-	-	-	-	-	-	-	-	-
TH	-	-	-	-	-	-	-	-	-	-
<b>BG</b>	<b>75.120</b>	<b>77.048</b>	<b>76.626</b>	<b>74.096</b>	<b>73.997</b>	<b>75.426</b>	<b>75.986</b>	<b>72.573</b>	<b>73.949</b>	<b>72.732</b>

**A Schüler/-innen, Klassen, Lehrkräfte und erteilte Unterrichtsstunden nach Schulstufen**  
**1 Allgemeinbildende Schulen und berufliche Schulen**  
**1.2 Primarstufe**  
**1.2a Schüler/-innen**

Land	2011	2012	2013	2014	2015	2016	2017	2018	2019	2020
BW	384.705	379.053	375.210	376.405	379.349	386.141	387.604	386.829	388.937	387.807
BY	434.042	424.942	419.514	422.673	426.860	434.970	438.328	440.797	443.514	445.447
BE	108.302	110.829	114.733	118.273	122.398	127.033	129.176	131.042	133.755	135.877
BB	76.901	77.483	78.061	79.809	82.358	86.111	88.288	88.876	90.090	90.984
HB	20.907	21.142	21.231	21.643	22.113	22.833	23.079	23.095	23.155	23.602
HH	57.345	57.803	58.755	59.824	60.787	62.647	63.966	64.830	66.014	67.187
HE	212.210	210.426	209.446	212.015	214.273	219.253	222.206	224.988	226.318	228.161
MV	49.375	49.368	49.643	50.420	52.086	53.881	55.433	55.883	55.915	56.506
NI	296.360	293.195	289.587	286.248	283.725	285.781	285.414	282.344	279.908	282.497
NW	657.491	644.661	630.341	630.431	625.344	638.798	645.002	643.606	648.143	654.205
RP	142.147	136.160	133.799	134.478	135.614	138.533	139.552	139.504	140.901	143.305
SL	31.306	30.425	30.097	30.295	30.267	31.371	31.894	31.874	31.708	31.756
SN	123.536	124.770	127.049	129.655	132.699	137.565	141.051	143.150	144.733	146.464
ST	65.950	66.038	66.711	67.935	69.496	71.868	73.564	74.070	73.824	73.947
SH	104.539	102.577	101.119	101.225	102.133	104.770	105.723	105.713	105.472	106.366
TH	66.971	66.748	66.833	67.915	69.351	71.766	73.356	74.481	74.877	75.638
<b>BG</b>	<b>2.832.087</b>	<b>2.795.620</b>	<b>2.772.129</b>	<b>2.789.244</b>	<b>2.808.853</b>	<b>2.873.321</b>	<b>2.903.636</b>	<b>2.911.082</b>	<b>2.927.264</b>	<b>2.949.749</b>

**A Schüler/-innen, Klassen, Lehrkräfte und erteilte Unterrichtsstunden nach Schulstufen**  
**1 Allgemeinbildende Schulen und berufliche Schulen**  
**1.2 Primarstufe**  
**1.2b Klassen**

Land	2011	2012	2013	2014	2015	2016	2017	2018	2019	2020
BW	19.535	19.346	19.205	19.363	19.500	19.771	19.586	19.457	19.524	19.476
BY	20.165	19.984	19.887	20.076	20.295	20.635	20.773	20.940	21.006	21.021
BE	4.759	4.867	5.029	5.177	5.390	5.660	5.683	5.776	5.925	6.022
BB	3.557	3.586	3.619	3.693	3.769	3.859	3.949	3.990	4.086	4.146
HB	1.019	1.036	1.035	1.047	1.063	1.098	1.120	1.145	1.170	1.195
HH	2.712	2.773	2.850	2.973	2.997	3.094	3.144	3.181	3.212	3.276
HE	10.818	10.826	10.777	10.889	10.986	11.284	11.385	11.518	11.634	11.701
MV	2.501	2.511	2.539	2.570	2.626	2.678	2.728	2.757	2.747	2.823
NI	14.621	14.736	14.933	14.919	14.894	15.087	15.033	14.944	14.892	15.008
NW	28.362	27.748	27.234	27.224	26.887	27.142	27.389	27.431	27.635	27.832
RP	7.152	7.146	7.207	7.342	7.347	7.465	7.521	7.514	7.596	7.718
SL	1.517	1.477	1.468	1.458	1.454	1.512	1.523	1.535	1.544	1.553
SN	6.201	6.186	6.215	6.233	6.308	6.419	6.548	6.659	6.787	6.898
ST	3.678	3.666	3.649	3.578	3.594	3.626	3.586	3.614	3.620	3.636
SH	4.877	4.785	4.713	4.699	4.744	4.898	4.940	4.937	4.954	5.039
TH	3.438	3.409	3.407	3.418	3.462	3.529	3.562	3.595	3.598	3.640
<b>BG</b>	<b>134.912</b>	<b>134.082</b>	<b>133.767</b>	<b>134.659</b>	<b>135.316</b>	<b>137.757</b>	<b>138.470</b>	<b>138.993</b>	<b>139.930</b>	<b>140.984</b>

**A Schüler/-innen, Klassen, Lehrkräfte und erteilte Unterrichtsstunden nach Schulstufen**  
**1 Allgemeinbildende Schulen und berufliche Schulen**  
**1.2 Primarstufe**  
**1.2c Lehrkräfte**

Land	2011	2012	2013	2014	2015	2016	2017	2018	2019	2020
BW	21.577	21.261	21.244	21.334	22.091	22.535	22.669	22.613	22.888	23.037
BY	25.057	25.400	25.519	25.570	25.565	25.893	25.997	26.324	26.369	26.605
BE	6.762	6.805	6.829	7.257	7.532	8.146	8.902	9.192	9.938	9.512
BB	4.481	4.576	4.567	4.781	4.856	5.086	5.287	5.344	5.456	5.553
HB	1.387	1.395	1.388	1.415	1.438	1.487	1.539	1.570	1.643	1.697
HH	4.011	4.227	4.385	4.524	4.741	4.787	4.927	4.957	4.931	5.069
HE	12.732	12.986	13.070	13.000	13.002	13.056	13.270	15.070	15.587	15.978
MV	2.891	2.891	2.863	2.951	3.087	3.218	3.285	3.372	3.369	3.369
NI	17.145	17.920	18.418	18.857	19.089	19.422	19.655	19.397	19.358	19.484
NW	36.215	36.300	36.232	36.333	36.571	37.351	38.034	38.904	40.646	41.370
RP	9.220	9.098	9.009	9.162	9.104	9.273	9.376	9.436	9.578	9.708
SL	2.047	1.977	1.989	2.106	2.322	2.310	2.382	2.290	2.427	2.380
SN	7.546	7.642	7.757	7.818	7.931	8.174	8.729	8.884	9.036	9.148
ST	4.774	4.737	4.716	4.786	4.600	4.755	4.626	4.555	4.489	4.495
SH	6.156	6.039	5.964	5.975	6.095	6.220	6.355	6.501	6.690	6.820
TH	4.616	4.705	4.758	4.806	4.850	4.935	4.965	4.881	4.853	4.863
<b>BG</b>	<b>166.617</b>	<b>167.959</b>	<b>168.708</b>	<b>170.675</b>	<b>172.874</b>	<b>176.647</b>	<b>179.998</b>	<b>183.290</b>	<b>187.259</b>	<b>189.088</b>

Fußnoten: MV (2012+2020): Vorjahreswerte.

**A Schüler/-innen, Klassen, Lehrkräfte und erteilte Unterrichtsstunden nach Schulstufen**  
**1 Allgemeinbildende Schulen und berufliche Schulen**  
**1.2 Primarstufe**  
**1.2d Erteilte Unterrichtsstunden**

Land	2011	2012	2013	2014	2015	2016	2017	2018	2019	2020
BW	524.473	516.691	519.438	523.016	538.070	553.223	554.559	555.685	560.785	557.827
BY	602.160	598.184	600.536	610.831	615.267	628.316	618.219	627.405	629.044	628.401
BE	163.340	163.889	167.348	175.634	182.139	196.361	210.218	214.135	223.649	228.976
BB	108.558	110.480	111.585	112.477	112.659	117.800	123.015	124.095	126.899	128.586
HB	34.429	34.240	34.045	34.149	34.811	36.127	37.389	37.777	39.223	39.967
HH	96.370	101.185	105.984	107.881	111.577	114.659	118.541	119.511	119.487	122.746
HE	324.907	327.278	323.732	323.895	327.200	331.085	339.926	352.374	385.158	394.237
MV	72.074	72.362	71.055	72.301	75.517	78.230	79.537	80.756	81.243	81.243
NI	419.664	424.781	435.588	446.098	451.187	461.687	465.773	457.913	458.084	459.903
NW	854.814	856.890	850.788	856.564	864.299	847.821	895.928	919.596	957.467	945.938
RP	216.642	216.032	215.874	220.203	221.235	225.290	227.084	229.525	232.903	236.752
SL	49.113	47.562	48.031	48.386	51.523	53.350	54.743	51.300	55.060	54.706
SN	180.743	187.095	189.869	192.200	195.828	200.821	202.175	208.232	210.065	211.116
ST	108.719	109.358	106.408	107.193	103.918	108.513	104.024	104.179	103.007	103.056
SH	147.560	145.062	143.033	143.578	147.718	152.161	156.000	159.325	163.467	164.845
TH	104.577	103.761	103.395	103.532	105.937	108.220	109.143	108.046	108.327	107.776
<b>BG</b>	<b>4.008.144</b>	<b>4.014.850</b>	<b>4.026.709</b>	<b>4.077.938</b>	<b>4.138.886</b>	<b>4.213.664</b>	<b>4.296.274</b>	<b>4.349.854</b>	<b>4.453.868</b>	<b>4.466.076</b>

Fußnoten: MV (2012): Werte wurden errechnet. 2020: Vorjahreswerte.

**A Schüler/-innen, Klassen, Lehrkräfte und erteilte Unterrichtsstunden nach Schulstufen**  
**1 Allgemeinbildende Schulen und berufliche Schulen**  
**1.3 Sekundarstufe I**  
**1.3a Schüler/-innen**

Land	2011	2012	2013	2014	2015	2016	2017	2018	2019	2020
BW	620.944	614.699	599.337	585.612	575.541	567.978	562.575	562.562	558.630	555.107
BY	721.794	709.017	696.227	678.677	665.774	653.395	644.138	639.599	637.110	637.186
BE	155.695	155.969	155.745	155.513	155.816	162.033	166.143	170.212	173.223	176.023
BB	106.208	107.842	109.433	109.804	109.820	111.444	113.520	115.920	118.272	121.139
HB	33.297	32.730	32.149	31.928	32.260	33.126	33.593	33.958	34.287	34.438
HH	82.200	82.143	82.353	82.609	83.456	84.565	85.752	86.972	87.815	88.863
HE	324.448	318.853	313.973	309.708	309.288	312.596	312.765	319.417	325.534	327.502
MV	61.525	62.912	63.894	65.205	66.280	67.404	68.197	69.330	70.471	72.410
NI	466.588	455.778	444.512	437.034	432.911	433.648	454.942	449.222	445.129	439.235
NW	1.038.134	1.015.655	995.336	975.690	967.113	963.895	948.078	937.847	927.322	920.213
RP	236.277	232.484	224.816	217.722	212.751	209.846	206.027	203.078	201.641	201.755
SL	49.648	48.054	46.398	45.271	44.896	45.068	44.842	44.383	44.211	43.835
SN	153.178	158.227	161.359	164.159	167.742	171.263	174.015	178.108	181.813	185.703
ST	84.529	85.773	87.093	88.178	89.240	90.362	90.763	91.878	93.114	94.170
SH	171.547	168.707	155.912	152.320	150.022	148.482	146.205	145.141	144.362	143.722
TH	85.698	88.001	89.052	89.708	90.867	91.975	92.774	93.961	94.839	96.232
<b>BG</b>	<b>4.391.710</b>	<b>4.336.844</b>	<b>4.257.589</b>	<b>4.189.138</b>	<b>4.153.777</b>	<b>4.147.080</b>	<b>4.144.329</b>	<b>4.141.588</b>	<b>4.137.773</b>	<b>4.137.533</b>

**A Schüler/-innen, Klassen, Lehrkräfte und erteilte Unterrichtsstunden nach Schulstufen**  
**1 Allgemeinbildende Schulen und berufliche Schulen**  
**1.3 Sekundarstufe I**  
**1.3b Klassen**

Land	2011	2012	2013	2014	2015	2016	2017	2018	2019	2020
BW	25.973	25.806	25.201	24.724	24.407	24.241	23.850	23.809	23.617	23.522
BY	29.715	29.464	29.139	28.703	28.394	28.121	27.870	27.761	27.638	27.652
BE	6.332	6.430	6.532	6.597	6.687	7.053	7.123	7.199	7.340	7.477
BB	4.699	4.765	4.813	4.823	4.761	4.840	4.932	5.038	5.145	5.253
HB	1.440	1.422	1.446	1.425	1.446	1.503	1.519	1.553	1.569	1.592
HH	3.345	3.359	3.429	3.467	3.492	3.561	3.599	3.620	3.639	3.684
HE	13.380	13.284	13.229	13.202	13.198	13.519	13.477	13.670	13.934	14.036
MV	3.005	3.063	3.109	3.155	3.176	3.207	3.232	3.268	3.303	3.385
NI	19.200	18.938	18.573	18.348	18.323	18.516	19.317	19.205	19.195	19.018
NW	39.396	38.578	37.944	37.236	36.929	36.827	36.241	35.846	35.520	35.326
RP	9.542	9.397	9.116	8.882	8.667	8.558	8.467	8.398	8.340	8.374
SL	2.040	2.002	1.942	1.893	1.862	1.857	1.849	1.819	1.813	1.812
SN	6.702	6.815	6.903	6.928	7.049	7.190	7.302	7.500	7.683	7.833
ST	3.863	3.925	4.002	4.048	4.095	4.136	4.119	4.163	4.182	4.223
SH	7.139	7.049	6.547	6.427	6.391	6.402	6.308	6.252	6.230	6.262
TH	4.244	4.268	4.289	4.266	4.315	4.319	4.338	4.369	4.416	4.485
<b>BG</b>	<b>180.015</b>	<b>178.565</b>	<b>176.214</b>	<b>174.124</b>	<b>173.192</b>	<b>173.850</b>	<b>173.543</b>	<b>173.470</b>	<b>173.563</b>	<b>173.934</b>

**A Schüler/-innen, Klassen, Lehrkräfte und erteilte Unterrichtsstunden nach Schulstufen**  
**1 Allgemeinbildende Schulen und berufliche Schulen**  
**1.3 Sekundarstufe I**  
**1.3c Lehrkräfte**

Land	2011	2012	2013	2014	2015	2016	2017	2018	2019	2020
BW	42.079	42.229	41.468	40.465	40.490	39.615	39.127	39.123	39.153	39.431
BY	50.295	51.616	51.490	50.279	49.393	49.051	48.778	48.464	48.292	48.498
BE	12.044	12.291	12.247	12.834	13.031	13.635	13.421	13.771	14.012	13.995
BB	8.236	8.411	8.514	8.697	8.792	9.085	9.338	9.576	9.686	9.849
HB	2.317	2.356	2.356	2.392	2.466	2.572	2.624	2.652	2.759	2.812
HH	5.872	6.014	6.241	6.298	6.718	6.576	6.739	6.899	6.979	7.147
HE	20.714	20.986	21.896	21.558	20.800	20.611	20.476	22.004	22.775	23.048
MV	4.820	4.820	4.661	4.830	4.988	5.072	5.123	5.176	5.192	5.192
NI	31.215	31.903	31.729	31.771	32.057	32.702	34.637	35.356	35.897	35.085
NW	65.995	65.991	66.744	66.358	65.360	66.049	66.842	66.289	67.423	67.187
RP	15.288	15.171	14.855	14.712	14.503	14.417	14.301	14.195	14.252	14.298
SL	3.408	3.287	3.228	3.302	3.343	3.449	3.463	3.368	3.476	3.491
SN	12.134	11.960	12.166	12.255	12.340	12.625	12.961	12.965	12.981	13.018
ST	7.152	7.234	7.268	7.318	7.450	7.517	7.355	7.257	7.000	6.984
SH	11.618	11.501	10.748	10.402	10.514	10.820	10.863	10.950	10.921	10.937
TH	7.550	7.829	7.963	7.975	7.963	7.946	7.877	7.772	7.632	7.677
<b>BG</b>	<b>300.737</b>	<b>303.599</b>	<b>303.574</b>	<b>301.446</b>	<b>300.208</b>	<b>301.743</b>	<b>303.926</b>	<b>305.816</b>	<b>308.430</b>	<b>308.650</b>

Fußnoten: MV (2012+2020): Vorjahreswerte.

**A Schüler/-innen, Klassen, Lehrkräfte und erteilte Unterrichtsstunden nach Schulstufen**  
**1 Allgemeinbildende Schulen und berufliche Schulen**  
**1.3 Sekundarstufe I**  
**1.3d Erteilte Unterrichtsstunden**

Land	2011	2012	2013	2014	2015	2016	2017	2018	2019	2020
BW	976.908	971.008	962.288	940.313	935.211	920.727	908.462	912.545	914.399	916.357
BY	1.126.575	1.114.944	1.106.924	1.088.095	1.075.779	1.070.288	1.058.337	1.057.079	1.050.575	1.049.134
BE	279.543	282.073	284.156	288.549	293.519	308.830	305.774	311.375	310.781	316.108
BB	189.879	191.845	193.807	192.442	189.973	195.835	202.930	208.543	210.373	213.338
HB	55.432	55.659	55.661	56.329	59.038	61.145	62.359	63.402	64.993	65.962
HH	132.466	133.027	135.715	135.778	141.394	148.756	151.283	153.591	154.609	157.474
HE	497.455	481.447	493.190	487.301	478.523	479.702	479.876	492.796	514.456	519.938
MV	112.635	114.764	111.676	115.863	121.481	123.581	124.003	124.029	125.028	125.028
NI	691.760	691.803	682.777	691.186	688.779	704.206	744.782	759.664	770.437	752.862
NW	1.493.230	1.476.776	1.481.382	1.467.263	1.449.175	1.401.115	1.446.710	1.439.423	1.444.859	1.419.905
RP	346.609	346.437	340.033	337.322	336.370	333.113	329.818	328.561	329.273	330.652
SL	76.735	73.439	71.338	72.957	73.247	76.126	77.021	73.612	76.819	76.068
SN	268.232	274.408	278.100	280.576	286.456	291.945	293.705	297.976	296.894	297.024
ST	149.819	153.988	152.526	152.394	152.101	152.955	151.307	151.769	148.197	147.314
SH	252.530	250.425	239.337	234.772	236.921	237.939	238.999	241.333	240.336	239.171
TH	156.224	158.124	159.893	158.246	160.265	160.515	160.882	159.376	158.952	159.276
<b>BG</b>	<b>6.806.032</b>	<b>6.770.167</b>	<b>6.748.803</b>	<b>6.699.386</b>	<b>6.678.232</b>	<b>6.666.778</b>	<b>6.736.247</b>	<b>6.775.074</b>	<b>6.810.981</b>	<b>6.785.610</b>

Fußnoten: MV (2012): Werte wurden errechnet. 2020: Vorjahreswerte.

**A Schüler/-innen, Klassen, Lehrkräfte und erteilte Unterrichtsstunden nach Schulstufen**  
**1 Allgemeinbildende Schulen und berufliche Schulen**  
**1.3 Sekundarstufe I**  
**1.3.1 Klassenstufen 5 und 6**  
**1.3.1a Schüler/-innen**

Land	2011	2012	2013	2014	2015	2016	2017	2018	2019	2020
BW	216.465	206.776	200.755	199.333	199.025	199.215	197.073	197.996	197.258	195.659
BY	254.980	241.993	233.972	226.227	221.093	220.644	220.777	225.591	227.412	225.044
BE	52.756	52.533	53.786	55.766	57.946	60.590	62.862	64.912	65.577	66.287
BB	38.674	37.531	37.830	38.390	38.573	39.375	40.519	42.298	43.339	43.833
HB	11.172	10.974	10.818	10.857	10.673	11.169	11.563	11.581	11.576	11.523
HH	29.317	29.240	28.644	28.880	29.826	30.090	30.658	31.671	31.848	32.118
HE	111.877	108.929	107.400	106.498	107.654	108.777	108.446	110.832	112.197	110.942
MV	23.514	23.681	23.609	24.143	24.637	24.679	24.946	25.877	26.907	27.238
NI	158.333	152.337	147.957	148.171	152.770	148.691	146.390	145.793	144.571	142.170
NW	348.083	338.737	332.754	327.827	325.664	326.183	317.975	319.700	320.212	314.964
RP	76.016	75.109	73.236	69.602	68.504	67.970	67.698	69.119	69.321	68.344
SL	16.946	16.492	16.229	15.726	15.816	16.047	15.996	16.378	16.136	16.002
SN	59.299	59.201	59.052	60.889	63.193	62.978	64.113	66.576	68.587	69.405
ST	32.108	31.713	31.181	31.464	32.024	32.574	32.696	33.762	34.851	34.797
SH	56.303	53.582	51.519	50.976	50.764	50.745	50.427	50.796	51.325	51.170
TH	32.477	32.786	32.653	32.734	33.058	33.240	33.700	34.694	35.432	35.488
<b>BG</b>	<b>1.518.320</b>	<b>1.471.614</b>	<b>1.441.395</b>	<b>1.427.483</b>	<b>1.431.220</b>	<b>1.432.967</b>	<b>1.425.839</b>	<b>1.447.576</b>	<b>1.456.549</b>	<b>1.444.984</b>

**A Schüler/-innen, Klassen, Lehrkräfte und erteilte Unterrichtsstunden nach Schulstufen**  
**1 Allgemeinbildende Schulen und berufliche Schulen**  
**1.3 Sekundarstufe I**  
**1.3.1 Klassenstufen 5 und 6**  
**1.3.1b Klassen**

Land	2011	2012	2013	2014	2015	2016	2017	2018	2019	2020
BW	9.096	8.664	8.423	8.364	8.366	8.428	8.277	8.295	8.238	8.220
BY	10.312	9.962	9.725	9.474	9.303	9.361	9.375	9.571	9.652	9.604
BE	2.357	2.388	2.471	2.576	2.686	2.860	2.912	2.966	3.024	3.068
BB	1.854	1.809	1.816	1.817	1.811	1.840	1.895	1.964	2.004	2.027
HB	492	486	493	500	482	513	532	528	527	529
HH	1.270	1.210	1.206	1.222	1.254	1.264	1.280	1.315	1.318	1.327
HE	4.610	4.520	4.456	4.461	4.468	4.553	4.581	4.612	4.684	4.682
MV	1.119	1.127	1.139	1.150	1.161	1.144	1.145	1.178	1.197	1.210
NI	6.479	6.293	6.148	6.169	6.228	6.202	6.189	6.206	6.188	6.137
NW	12.999	12.653	12.475	12.287	12.275	12.426	12.273	12.306	12.237	12.146
RP	3.066	3.018	3.000	2.905	2.860	2.842	2.833	2.884	2.886	2.864
SL	676	666	664	640	639	654	652	660	653	653
SN	2.541	2.497	2.485	2.493	2.565	2.609	2.641	2.754	2.860	2.889
ST	1.426	1.425	1.418	1.435	1.455	1.462	1.460	1.494	1.525	1.527
SH	2.349	2.237	2.170	2.162	2.146	2.152	2.142	2.162	2.170	2.176
TH	1.564	1.553	1.536	1.523	1.535	1.534	1.541	1.583	1.613	1.623
<b>BG</b>	<b>62.210</b>	<b>60.508</b>	<b>59.625</b>	<b>59.178</b>	<b>59.234</b>	<b>59.844</b>	<b>59.728</b>	<b>60.478</b>	<b>60.777</b>	<b>60.682</b>

**A Schüler/-innen, Klassen, Lehrkräfte und erteilte Unterrichtsstunden nach Schulstufen**  
**1 Allgemeinbildende Schulen und berufliche Schulen**  
**1.3 Sekundarstufe I**  
**1.3.1 Klassenstufen 5 und 6**  
**1.3.1c Lehrkräfte**

Land	2011	2012	2013	2014	2015	2016	2017	2018	2019	2020
BW	14.606	14.062	13.771	13.656	13.847	13.845	13.560	13.615	13.661	13.770
BY	17.208	17.226	16.988	16.412	16.050	16.175	16.266	16.413	16.631	16.600
BE	3.944	3.944	3.948	4.391	4.549	4.814	4.483	4.652	4.684	4.751
BB	2.979	2.913	2.922	2.991	2.996	3.104	3.222	3.338	3.371	3.423
HB	820	842	764	793	825	882	923	905	930	968
HH	1.956	2.024	2.028	2.067	2.196	2.344	2.459	2.354	2.415	2.430
HE	6.906	6.836	7.147	7.316	7.111	7.046	6.959	7.389	7.515	7.441
MV	1.890	1.890	1.788	1.837	1.850	1.846	1.840	1.876	1.889	1.889
NI	10.407	10.629	10.500	10.611	11.090	11.217	11.130	11.242	11.439	11.129
NW	21.499	21.602	21.991	22.182	21.983	22.309	22.073	22.252	22.589	22.343
RP	4.917	4.897	4.893	4.673	4.643	4.643	4.674	4.817	4.874	4.821
SL	1.042	1.024	1.065	1.014	1.077	1.101	1.111	1.109	1.132	1.140
SN	4.406	4.204	4.232	4.296	4.396	4.525	4.646	4.706	4.745	4.730
ST	2.443	2.413	2.458	2.446	2.522	2.552	2.450	2.518	2.487	2.447
SH	3.933	3.755	3.635	3.529	3.551	3.694	3.741	3.804	3.843	3.846
TH	2.659	2.732	2.735	2.736	2.739	2.729	2.704	2.706	2.661	2.662
<b>BG</b>	<b>101.615</b>	<b>100.993</b>	<b>100.866</b>	<b>100.950</b>	<b>101.426</b>	<b>102.826</b>	<b>102.241</b>	<b>103.696</b>	<b>104.866</b>	<b>104.391</b>

Fußnoten: MV (2012+2020): Vorjahreswerte.

**A Schüler/-innen, Klassen, Lehrkräfte und erteilte Unterrichtsstunden nach Schulstufen**  
**1 Allgemeinbildende Schulen und berufliche Schulen**  
**1.3 Sekundarstufe I**  
**1.3.1 Klassenstufen 5 und 6**  
**1.3.1d Erteilte Unterrichtsstunden**

Land	2011	2012	2013	2014	2015	2016	2017	2018	2019	2020
BW	338.300	322.978	318.424	320.351	320.385	321.348	314.165	317.595	318.046	319.130
BY	384.120	370.826	363.814	354.836	349.167	352.619	352.562	357.304	360.993	358.619
BE	94.869	94.419	95.966	101.752	105.671	111.963	105.441	107.440	107.249	105.798
BB	70.538	68.248	68.574	67.657	66.920	69.246	72.080	74.944	76.030	76.575
HB	19.799	20.030	19.188	18.741	19.795	20.978	21.945	21.645	21.925	22.727
HH	44.297	46.118	46.146	47.399	47.892	51.689	52.505	54.437	54.989	55.943
HE	171.774	158.783	162.343	160.406	164.769	164.986	163.891	169.379	170.903	175.662
MV	43.347	43.659	41.796	43.186	45.132	45.050	44.574	44.942	45.466	45.466
NI	228.710	227.785	224.138	230.210	237.117	239.880	238.575	240.887	244.857	238.271
NW	485.018	480.366	484.378	486.496	483.411	470.547	479.700	481.536	483.017	471.647
RP	111.395	111.751	111.940	107.059	107.550	107.139	107.675	111.052	112.434	111.363
SL	23.451	22.839	23.640	21.936	23.386	24.169	24.607	24.176	24.972	24.782
SN	97.168	96.406	96.701	98.354	101.988	104.569	105.279	108.064	108.451	107.855
ST	51.424	51.400	51.744	50.988	51.539	51.913	50.397	52.568	52.624	51.573
SH	85.083	80.503	79.699	79.420	79.902	80.306	81.005	82.792	83.788	83.603
TH	55.634	55.759	55.415	54.670	55.128	55.359	55.614	55.899	56.266	56.198
<b>BG</b>	<b>2.304.927</b>	<b>2.251.870</b>	<b>2.243.906</b>	<b>2.243.461</b>	<b>2.259.752</b>	<b>2.271.761</b>	<b>2.270.016</b>	<b>2.304.659</b>	<b>2.322.011</b>	<b>2.305.212</b>

Fußnoten: MV (2012): Werte wurden errechnet. 2020: Vorjahreswerte.



**A Schüler/-innen, Klassen, Lehrkräfte und erteilte Unterrichtsstunden nach Schulstufen**  
**1 Allgemeinbildende Schulen und berufliche Schulen**  
**1.3 Sekundarstufe I**  
**1.3.2 Klassenstufen 7 bis 9/10**  
**1.3.2a Schüler/-innen**

Land	2011	2012	2013	2014	2015	2016	2017	2018	2019	2020
BW	404.479	407.923	398.582	386.279	376.516	368.763	365.502	364.566	361.372	359.448
BY	466.814	467.024	462.255	452.450	444.681	432.751	423.361	414.008	409.698	412.142
BE	102.939	103.436	101.959	99.747	97.870	101.443	103.281	105.300	107.646	109.736
BB	67.534	70.311	71.603	71.414	71.247	72.069	73.001	73.622	74.933	77.306
HB	22.125	21.756	21.331	21.071	21.587	21.957	22.030	22.377	22.711	22.915
HH	52.883	52.903	53.709	53.729	53.630	54.475	55.094	55.301	55.967	56.745
HE	212.571	209.924	206.573	203.210	201.634	203.819	204.319	208.585	213.337	216.560
MV	38.011	39.231	40.285	41.062	41.643	42.725	43.251	43.453	43.564	45.172
NI	308.255	303.441	296.555	288.863	280.141	284.957	308.552	303.429	300.558	297.065
NW	690.051	676.918	662.582	647.863	641.449	637.712	630.103	618.147	607.110	605.249
RP	160.261	157.375	151.580	148.120	144.247	141.876	138.329	133.959	132.320	133.411
SL	32.702	31.562	30.169	29.545	29.080	29.021	28.846	28.005	28.075	27.833
SN	93.879	99.026	102.307	103.270	104.549	108.285	109.902	111.532	113.226	116.298
ST	52.421	54.060	55.912	56.714	57.216	57.788	58.067	58.116	58.263	59.373
SH	115.244	115.125	104.393	101.344	99.258	97.737	95.778	94.345	93.037	92.552
TH	53.221	55.215	56.399	56.974	57.809	58.735	59.074	59.267	59.407	60.744
<b>BG</b>	<b>2.873.390</b>	<b>2.865.230</b>	<b>2.816.194</b>	<b>2.761.655</b>	<b>2.722.557</b>	<b>2.714.113</b>	<b>2.718.490</b>	<b>2.694.012</b>	<b>2.681.224</b>	<b>2.692.549</b>

Fußnoten: Einschließlich Abendhaupt- und Abendrealschulen. BY: Einschließlich Wirtschaftsschulen.

**A Schüler/-innen, Klassen, Lehrkräfte und erteilte Unterrichtsstunden nach Schulstufen**  
**1 Allgemeinbildende Schulen und berufliche Schulen**  
**1.3 Sekundarstufe I**  
**1.3.2 Klassenstufen 7 bis 9/10**  
**1.3.2b Klassen**

Land	2011	2012	2013	2014	2015	2016	2017	2018	2019	2020
BW	16.877	17.142	16.778	16.360	16.041	15.813	15.573	15.514	15.379	15.302
BY	19.403	19.502	19.414	19.229	19.091	18.760	18.495	18.190	17.986	18.049
BE	3.975	4.042	4.061	4.021	4.001	4.193	4.211	4.233	4.316	4.409
BB	2.846	2.956	2.997	3.006	2.950	3.000	3.036	3.074	3.140	3.226
HB	948	936	953	925	964	990	987	1.025	1.042	1.063
HH	2.075	2.149	2.223	2.245	2.238	2.297	2.319	2.305	2.321	2.357
HE	8.770	8.764	8.773	8.741	8.730	8.966	8.896	9.058	9.250	9.354
MV	1.886	1.936	1.970	2.005	2.015	2.063	2.087	2.090	2.106	2.175
NI	12.721	12.645	12.425	12.179	12.095	12.314	13.128	12.999	13.007	12.881
NW	26.397	25.925	25.469	24.949	24.654	24.401	23.968	23.540	23.283	23.180
RP	6.476	6.379	6.116	5.977	5.807	5.716	5.634	5.514	5.454	5.510
SL	1.364	1.336	1.278	1.253	1.223	1.203	1.197	1.159	1.160	1.159
SN	4.161	4.318	4.418	4.435	4.484	4.581	4.661	4.746	4.823	4.944
ST	2.437	2.500	2.584	2.613	2.640	2.674	2.659	2.669	2.657	2.696
SH	4.790	4.812	4.377	4.265	4.245	4.250	4.166	4.090	4.060	4.086
TH	2.680	2.715	2.753	2.743	2.780	2.785	2.797	2.786	2.803	2.862
<b>BG</b>	<b>117.806</b>	<b>118.057</b>	<b>116.589</b>	<b>114.946</b>	<b>113.958</b>	<b>114.006</b>	<b>113.814</b>	<b>112.992</b>	<b>112.787</b>	<b>113.252</b>

Fußnoten: Einschließlich Abendhaupt- und Abendrealschulen. BY: Einschließlich Wirtschaftsschulen.

**A Schüler/-innen, Klassen, Lehrkräfte und erteilte Unterrichtsstunden nach Schulstufen**  
**1 Allgemeinbildende Schulen und berufliche Schulen**  
**1.3 Sekundarstufe I**  
**1.3.2 Klassenstufen 7 bis 9/10**  
**1.3.2c Lehrkräfte**

Land	2011	2012	2013	2014	2015	2016	2017	2018	2019	2020
BW	27.473	28.166	27.696	26.810	26.643	25.770	25.567	25.507	25.492	25.661
BY	33.087	34.390	34.502	33.867	33.343	32.876	32.512	32.051	31.661	31.898
BE	8.100	8.347	8.299	8.443	8.482	8.821	8.938	9.119	9.328	9.244
BB	5.258	5.498	5.592	5.706	5.796	5.981	6.116	6.238	6.315	6.426
HB	1.497	1.514	1.592	1.599	1.641	1.690	1.701	1.747	1.829	1.844
HH	3.916	3.990	4.213	4.231	4.522	4.232	4.280	4.545	4.564	4.717
HE	13.808	14.150	14.749	14.242	13.689	13.565	13.517	14.615	15.260	15.607
MV	2.930	2.930	2.873	2.993	3.138	3.226	3.283	3.300	3.303	3.303
NI	20.808	21.274	21.229	21.160	20.967	21.485	23.507	24.114	24.458	23.956
NW	44.496	44.389	44.753	44.176	43.377	43.741	44.769	44.037	44.834	44.844
RP	10.371	10.274	9.962	10.039	9.860	9.774	9.627	9.378	9.378	9.477
SL	2.366	2.263	2.163	2.288	2.266	2.348	2.352	2.259	2.344	2.351
SN	7.728	7.756	7.934	7.959	7.943	8.100	8.315	8.259	8.236	8.288
ST	4.709	4.821	4.810	4.872	4.928	4.965	4.905	4.739	4.513	4.537
SH	7.685	7.746	7.113	6.873	6.963	7.126	7.122	7.146	7.078	7.091
TH	4.891	5.097	5.228	5.239	5.224	5.217	5.173	5.066	4.971	5.015
<b>BG</b>	<b>199.123</b>	<b>202.606</b>	<b>202.708</b>	<b>200.497</b>	<b>198.782</b>	<b>198.917</b>	<b>201.685</b>	<b>202.120</b>	<b>203.565</b>	<b>204.259</b>

Fußnoten: Einschließlich Abendhaupt- und Abendrealschulen. BY: Einschließlich Wirtschaftsschulen. MV (2012+2020): Vorjahreswerte.

**A Schüler/-innen, Klassen, Lehrkräfte und erteilte Unterrichtsstunden nach Schulstufen**  
**1 Allgemeinbildende Schulen und berufliche Schulen**  
**1.3 Sekundarstufe I**  
**1.3.2 Klassenstufen 7 bis 9/10**  
**1.3.2d Erteilte Unterrichtsstunden**

Land	2011	2012	2013	2014	2015	2016	2017	2018	2019	2020
BW	638.608	648.030	643.863	619.962	614.826	599.380	594.297	594.950	596.353	597.227
BY	742.455	744.118	743.110	733.259	726.612	717.669	705.775	699.775	689.582	690.516
BE	184.674	187.654	188.190	186.797	187.848	196.867	200.333	203.935	203.532	210.310
BB	119.341	123.597	125.233	124.785	123.053	126.588	130.850	133.599	134.342	136.763
HB	35.633	35.629	36.473	37.588	39.243	40.168	40.413	41.757	43.068	43.235
HH	88.169	86.909	89.569	88.379	93.502	97.067	98.778	99.154	99.620	101.531
HE	325.681	322.664	330.847	326.895	313.754	314.716	315.985	323.417	343.553	344.276
MV	69.288	71.105	69.880	72.677	76.349	78.532	79.429	79.088	79.561	79.561
NI	463.050	464.018	458.639	460.976	451.662	464.326	506.206	518.777	525.580	514.591
NW	1.008.212	996.410	997.004	980.766	965.764	930.568	967.010	957.887	961.842	948.258
RP	235.214	234.686	228.093	230.263	228.821	225.974	222.143	217.509	216.839	219.289
SL	53.284	50.600	47.698	51.021	49.861	51.957	52.414	49.436	51.847	51.286
SN	171.064	178.002	181.399	182.222	184.468	187.376	188.426	189.912	188.443	189.169
ST	98.395	102.588	100.782	101.406	100.562	101.042	100.910	99.201	95.573	95.741
SH	167.447	169.922	159.638	155.352	157.019	157.632	157.994	158.541	156.548	155.568
TH	100.590	102.365	104.478	103.576	105.137	105.156	105.268	103.477	102.686	103.078
<b>BG</b>	<b>4.501.105</b>	<b>4.518.297</b>	<b>4.504.896</b>	<b>4.455.925</b>	<b>4.418.480</b>	<b>4.395.017</b>	<b>4.466.232</b>	<b>4.470.415</b>	<b>4.488.969</b>	<b>4.480.399</b>

Fußnoten: Einschließlich Abendhaupt- und Abendrealschulen. BY: Einschließlich Wirtschaftsschulen. MV (2012): Werte wurden errechnet. 2020: Vorjahreswerte.

**A Schüler/-innen, Klassen, Lehrkräfte und erteilte Unterrichtsstunden nach Schulstufen**  
**1 Allgemeinbildende Schulen und berufliche Schulen**  
**1.4 Sekundarstufe II**  
**1.4a Schüler/-innen**

Land	2011	2012	2013	2014	2015	2016	2017	2018	2019	2020
BW	550.549	521.431	524.505	524.802	523.904	525.831	514.805	502.207	494.673	489.592
BY	506.573	503.618	502.321	501.814	503.872	511.679	503.008	490.539	478.368	466.302
BE	142.074	135.889	136.355	138.200	139.536	141.049	139.549	137.914	138.089	135.852
BB	77.364	72.168	71.166	72.855	74.363	76.477	75.546	74.255	73.547	73.681
HB	38.445	36.796	36.359	35.612	35.288	35.409	35.004	34.142	33.542	33.494
HH	86.431	87.032	86.082	85.693	85.568	84.764	84.094	83.484	82.962	81.662
HE	281.027	280.529	271.349	264.615	261.136	259.182	253.292	242.860	234.916	232.824
MV	52.221	49.703	48.727	48.389	49.093	50.065	50.503	50.740	51.109	51.007
NI	379.034	377.202	376.108	373.935	371.312	371.891	339.009	334.476	328.562	341.989
NW	924.938	912.794	869.577	857.573	846.226	837.708	829.560	817.237	805.038	792.150
RP	175.682	173.853	174.089	174.630	174.627	173.689	171.199	168.423	164.786	159.858
SL	48.169	47.303	46.560	45.848	45.115	44.389	43.408	42.208	41.380	41.305
SN	138.558	133.677	131.880	133.091	134.075	136.267	137.264	138.010	138.988	139.670
ST	69.581	66.925	66.119	66.159	66.084	66.905	66.767	65.808	65.556	63.702
SH	128.158	128.744	137.878	137.861	139.127	133.567	131.181	128.606	125.728	123.216
TH	74.126	71.134	70.947	70.953	70.238	70.019	69.352	69.086	68.864	67.983
<b>BG</b>	<b>3.672.930</b>	<b>3.598.798</b>	<b>3.550.022</b>	<b>3.532.030</b>	<b>3.519.564</b>	<b>3.518.891</b>	<b>3.443.541</b>	<b>3.379.995</b>	<b>3.326.108</b>	<b>3.294.287</b>

Fußnoten: HH (2010), BY und NI (2011), BW, BE, BB und HB (2012), NW und HE [1,5] (2013), SH (2016): Doppelentlassjahrgang.; NI (ab 2017): Umstellung von G8 auf G9.

**A Schüler/-innen, Klassen, Lehrkräfte und erteilte Unterrichtsstunden nach Schulstufen**  
**1 Allgemeinbildende Schulen und berufliche Schulen**  
**1.4 Sekundarstufe II**  
**1.4b Lehrkräfte**

Land	2011	2012	2013	2014	2015	2016	2017	2018	2019	2020
BW	32.443	30.730	30.958	31.221	31.545	31.691	31.617	31.274	31.172	31.607
BY	26.311	27.491	27.792	28.072	28.066	28.603	28.212	27.856	27.452	27.467
BE	8.218	8.007	8.101	8.705	8.941	9.311	9.199	9.070	8.968	9.033
BB	4.618	4.392	4.297	4.431	4.676	4.814	4.881	4.865	4.904	4.927
HB	1.922	1.865	1.849	1.875	1.846	1.862	1.859	1.862	1.855	1.878
HH	4.842	4.823	4.835	4.865	4.535	4.926	4.919	4.900	4.893	4.726
HE	15.697	15.957	15.967	15.501	15.203	15.003	14.532	14.334	13.966	13.992
MV	2.532	2.532	2.454	2.454	2.635	2.687	2.831	2.839	2.908	2.908
NI	20.588	20.648	20.811	20.788	20.958	21.002	18.761	18.232	17.782	19.400
NW	47.201	47.906	45.790	45.374	45.725	46.302	45.806	46.483	46.921	46.977
RP	9.481	9.507	9.522	9.664	9.636	9.732	9.751	9.673	9.537	9.333
SL	2.265	2.386	2.461	2.496	2.389	2.425	2.463	2.402	2.394	2.383
SN	8.199	8.280	8.573	8.534	8.474	8.686	8.628	8.566	8.566	8.517
ST	3.912	3.883	3.964	3.879	4.081	4.007	3.922	3.836	3.844	3.885
SH	5.779	5.894	6.760	7.112	7.164	6.768	6.697	6.631	6.550	6.579
TH	5.319	5.339	5.380	5.355	5.365	5.333	5.259	5.123	5.012	5.018
<b>BG</b>	<b>199.327</b>	<b>199.640</b>	<b>199.514</b>	<b>200.325</b>	<b>201.239</b>	<b>203.152</b>	<b>199.337</b>	<b>197.946</b>	<b>196.724</b>	<b>198.630</b>

Fußnoten: HH (2010), BY und NI (2011), BW, BE, BB und HB (2012), NW und HE [1,5] (2013), SH (2016): Doppelentlassjahrgang. MV (2012+2020): Vorjahreswerte. Ab 2013: Werte für die beruflichen Schulen wurden errechnet. NI (ab 2017): Umstellung von G8 auf G9.

**A** Schüler/-innen, Klassen, Lehrkräfte und erteilte Unterrichtsstunden nach Schulstufen  
**1** Allgemeinbildende Schulen und berufliche Schulen  
**1.4** Sekundarstufe II  
**1.4c** Erteilte Unterrichtsstunden

Land	2011	2012	2013	2014	2015	2016	2017	2018	2019	2020
<b>BW</b>	724.131	679.382	687.228	694.056	699.674	705.695	703.334	692.777	690.462	695.356
<b>BY</b>	576.066	578.480	578.452	583.761	583.880	595.501	588.942	581.792	571.565	568.031
<b>BE</b>	188.531	185.278	188.399	195.530	200.423	209.269	204.341	200.423	199.579	196.682
<b>BB</b>	98.811	92.079	91.455	93.957	94.558	97.838	99.034	98.097	98.399	98.875
<b>HB</b>	42.834	40.925	40.750	40.981	40.449	40.418	40.875	40.701	40.265	40.646
<b>HH</b>	98.225	98.091	97.662	98.499	99.076	97.932	97.668	94.980	97.540	99.194
<b>HE</b>	329.319	350.298	345.016	336.366	331.876	329.838	322.469	306.441	297.242	296.832
<b>MV</b>	61.591	61.273	60.380	60.432	62.967	64.877	65.903	65.866	68.618	68.618
<b>NI</b>	436.578	436.210	433.661	432.202	428.027	429.232	387.891	377.482	367.914	396.955
<b>NW</b>	1.029.053	1.040.120	988.367	983.135	993.881	982.584	999.347	1.001.216	1.000.087	993.773
<b>RP</b>	204.521	205.516	205.507	209.017	209.372	211.470	210.617	207.946	204.715	200.874
<b>SL</b>	54.495	54.671	55.884	54.572	52.796	53.886	53.861	53.612	53.542	53.172
<b>SN</b>	196.058	196.086	197.717	197.796	198.497	202.174	200.872	200.438	198.528	198.356
<b>ST</b>	81.809	81.512	81.181	80.080	84.832	83.155	81.120	80.418	81.094	82.109
<b>SH</b>	140.437	142.301	155.890	159.728	162.402	157.293	155.514	155.410	153.016	152.158
<b>TH</b>	103.452	101.605	101.496	101.987	100.928	100.521	99.419	97.558	96.539	95.668
<b>BG</b>	4.365.911	4.343.827	4.309.045	4.322.099	4.343.638	4.361.684	4.311.207	4.255.158	4.219.106	4.237.298

Fußnoten: HH (2010), BY und NI (2011), BW, BE, BB und HB (2012), NW und HE [1,5] (2013), SH (2016): Doppelentlassjahrgang. MV (ab 2012 (beruflich)): Werte wurden errechnet. 2020: Vorjahreswerte. NI (ab 2017): Umstellung von G8 auf G9.

**A Schüler/-innen, Klassen, Lehrkräfte und erteilte Unterrichtsstunden nach Schulstufen**  
**1 Allgemeinbildende Schulen und berufliche Schulen**  
**1.4 Sekundarstufe II**  
**1.4.1 Allgemeinbildende Schulen**  
**1.4.1a Schüler/-innen**

Land	2011	2012	2013	2014	2015	2016	2017	2018	2019	2020
BW	141.528	117.425	118.193	118.954	117.080	115.259	109.989	104.442	101.830	102.680
BY	125.492	127.784	128.725	130.067	129.594	126.929	120.325	116.041	111.707	112.189
BE	51.106	46.661	48.273	51.274	52.712	52.396	51.093	50.610	50.763	52.441
BB	27.518	25.840	27.118	29.911	31.138	31.789	30.912	30.659	30.713	31.300
HB	11.602	10.613	10.735	10.511	10.003	9.662	9.654	9.380	9.325	9.177
HH	28.205	29.966	31.470	32.199	32.068	31.392	31.319	31.056	30.992	31.527
HE	89.946	89.631	81.428	75.826	74.455	71.488	69.247	63.007	58.948	60.500
MV	12.712	13.941	14.989	15.854	16.548	17.137	17.277	16.979	17.009	17.003
NI	98.356	99.203	100.995	101.013	100.354	100.117	72.125	72.047	70.152	92.416
NW	325.516	325.038	284.334	280.992	276.830	271.310	267.457	263.990	259.432	262.280
RP	48.588	48.536	50.230	51.470	52.412	52.195	51.126	50.695	49.279	48.554
SL	11.581	11.979	11.995	11.873	11.678	11.517	11.304	11.558	11.522	11.955
SN	25.892	28.571	31.363	33.592	34.686	35.245	35.022	35.045	35.349	35.798
ST	15.210	16.151	17.541	18.619	19.108	19.223	19.583	19.137	18.894	18.588
SH	31.501	32.910	43.134	44.237	44.397	38.056	36.851	36.164	34.798	34.448
TH	15.686	17.151	18.782	19.635	19.886	19.963	19.931	19.781	19.273	18.967
<b>BG</b>	<b>1.060.439</b>	<b>1.041.400</b>	<b>1.019.305</b>	<b>1.026.027</b>	<b>1.022.949</b>	<b>1.003.678</b>	<b>953.215</b>	<b>930.591</b>	<b>909.986</b>	<b>939.823</b>

Fußnoten: HH (2010), BY und NI (2011), BW, BE, BB und HB (2012), NW und HE [1,5] (2013), SH (2016): Doppelentlassjahrgang. NI (ab 2017): Umstellung von G8 auf G9.

**A Schüler/-innen, Klassen, Lehrkräfte und erteilte Unterrichtsstunden nach Schulstufen**  
**1 Allgemeinbildende Schulen und berufliche Schulen**  
**1.4 Sekundarstufe II**  
**1.4.1 Allgemeinbildende Schulen**  
**1.4.1b Lehrkräfte**

Land	2011	2012	2013	2014	2015	2016	2017	2018	2019	2020
BW	11.016	9.533	9.560	9.694	9.723	9.658	9.651	9.473	9.509	9.861
BY	10.170	10.922	11.111	11.124	11.073	10.894	10.386	10.194	9.958	10.004
BE	3.799	3.588	3.665	4.079	4.288	4.402	4.249	4.202	4.215	4.268
BB	2.342	2.181	2.234	2.420	2.616	2.691	2.687	2.674	2.714	2.739
HB	817	753	760	768	725	711	716	725	720	703
HH	2.245	2.272	2.433	2.520	2.164	2.560	2.552	2.574	2.567	2.428
HE	7.158	7.265	6.982	6.532	6.287	6.017	5.823	5.531	5.239	5.324
MV	910	910	970	1.076	1.235	1.311	1.355	1.378	1.424	1.424
NI	8.192	8.692	8.760	8.533	8.555	8.616	6.573	6.196	5.890	7.435
NW	22.905	23.772	21.884	21.706	22.289	22.383	21.634	22.220	22.617	22.893
RP	4.071	4.067	4.108	4.245	4.230	4.269	4.323	4.312	4.281	4.193
SL	957	998	1.058	1.036	938	955	981	972	983	1.005
SN	2.491	2.577	2.799	2.988	3.037	3.118	3.062	3.045	3.090	3.108
ST	1.365	1.395	1.469	1.523	1.681	1.671	1.653	1.618	1.647	1.676
SH	1.752	1.828	2.659	2.986	3.012	2.489	2.421	2.356	2.308	2.360
TH	1.585	1.674	1.784	1.877	1.964	2.005	1.999	1.974	1.922	1.942
<b>BG</b>	<b>81.775</b>	<b>82.427</b>	<b>82.236</b>	<b>83.106</b>	<b>83.817</b>	<b>83.750</b>	<b>80.065</b>	<b>79.444</b>	<b>79.083</b>	<b>81.363</b>

Fußnoten: HH (2010), BY und NI (2011), BW, BE, BB und HB (2012), NW und HE [1,5] (2013), SH (2016): Doppelentlassjahrgang. MV (2012+2020): Vorjahreswerte. NI (ab 2017): Umstellung von G8 auf G9.

**A** Schüler/-innen, Klassen, Lehrkräfte und erteilte Unterrichtsstunden nach Schulstufen  
**1** Allgemeinbildende Schulen und berufliche Schulen  
**1.4** Sekundarstufe II  
**1.4.1** Allgemeinbildende Schulen  
**1.4.1c** Erteilte Unterrichtsstunden

Land	2011	2012	2013	2014	2015	2016	2017	2018	2019	2020
<b>BW</b>	245.705	208.760	211.863	214.667	213.652	214.262	213.856	210.163	210.865	219.021
<b>BY</b>	214.281	219.743	221.932	224.531	223.975	220.964	212.449	208.053	202.506	202.969
<b>BE</b>	85.797	82.106	84.620	90.278	94.856	97.108	92.853	91.361	92.385	92.778
<b>BB</b>	50.582	46.197	47.702	51.763	53.504	54.659	54.878	54.410	55.236	55.914
<b>HB</b>	18.346	16.762	17.010	16.964	16.070	15.474	15.923	16.038	15.794	15.498
<b>HH</b>	43.526	45.439	47.579	49.843	49.562	47.814	48.666	48.969	48.740	48.320
<b>HE</b>	139.677	160.118	150.955	142.082	136.715	131.700	127.944	117.813	111.710	113.204
<b>MV</b>	23.375	25.716	25.391	27.836	29.787	31.167	32.030	31.983	33.891	33.891
<b>NI</b>	162.795	168.770	169.952	173.493	168.614	169.920	130.068	123.218	118.230	151.338
<b>NW</b>	491.726	508.081	463.169	459.243	472.012	458.607	467.523	467.791	470.436	472.773
<b>RP</b>	90.729	90.996	92.169	95.424	95.598	95.790	96.849	96.997	95.459	93.864
<b>SL</b>	21.268	21.756	22.696	22.178	20.219	20.150	21.010	20.844	21.188	21.560
<b>SN</b>	53.736	58.707	63.492	67.948	69.586	71.049	69.329	69.109	69.856	70.069
<b>ST</b>	28.497	29.512	31.077	31.881	34.854	33.849	33.595	33.390	34.759	35.451
<b>SH</b>	50.017	51.150	64.013	67.174	68.631	60.926	59.981	59.968	58.092	58.307
<b>TH</b>	31.534	33.000	34.913	36.205	36.513	37.066	36.958	36.890	36.548	36.666
<b>BG</b>	1.751.591	1.766.813	1.748.533	1.771.510	1.784.148	1.760.504	1.713.912	1.686.998	1.675.696	1.721.623

Fußnoten: HH (2010), BY und NI (2011), BW, BE, BB und HB (2012), NW und HE [1,5] (2013), SH (2016): Doppelentlassjahrgang. MV (2012): Werte wurden errechnet. 2020: Vorjahreswerte. NI (ab 2017): Umstellung von G8 auf G9.

**A Schüler/-innen, Klassen, Lehrkräfte und erteilte Unterrichtsstunden nach Schulstufen**  
**1 Allgemeinbildende Schulen und berufliche Schulen**  
**1.4 Sekundarstufe II**  
**1.4.2 Berufliche Schulen**  
**1.4.2a Schüler/-innen**

Land	2011	2012	2013	2014	2015	2016	2017	2018	2019	2020
BW	409.021	404.006	406.312	405.848	406.824	410.572	404.816	397.765	392.843	386.912
BY	381.081	375.834	373.596	371.747	374.278	384.750	382.683	374.498	366.661	354.113
BE	90.968	89.228	88.082	86.926	86.824	88.653	88.456	87.304	87.326	83.411
BB	49.846	46.328	44.048	42.944	43.225	44.688	44.634	43.596	42.834	42.381
HB	26.843	26.183	25.624	25.101	25.285	25.747	25.350	24.762	24.217	24.317
HH	58.226	57.066	54.612	53.494	53.500	53.372	52.775	52.428	51.970	50.135
HE	191.081	190.898	189.921	188.789	186.681	187.694	184.045	179.853	175.968	172.324
MV	39.509	35.762	33.738	32.535	32.545	32.928	33.226	33.761	34.100	34.004
NI	280.678	277.999	275.113	272.922	270.958	271.774	266.884	262.429	258.410	249.573
NW	599.422	587.756	585.243	576.581	569.396	566.398	562.103	553.247	545.606	529.870
RP	127.094	125.317	123.859	123.160	122.215	121.494	120.073	117.728	115.507	111.304
SL	36.588	35.324	34.565	33.975	33.437	32.872	32.104	30.650	29.858	29.350
SN	112.666	105.106	100.517	99.499	99.389	101.022	102.242	102.965	103.639	103.872
ST	54.371	50.774	48.578	47.540	46.976	47.682	47.184	46.671	46.662	45.114
SH	96.657	95.834	94.744	93.624	94.730	95.511	94.330	92.442	90.930	88.768
TH	58.440	53.983	52.165	51.318	50.352	50.056	49.421	49.305	49.591	49.016
<b>BG</b>	<b>2.612.491</b>	<b>2.557.398</b>	<b>2.530.717</b>	<b>2.506.003</b>	<b>2.496.615</b>	<b>2.515.213</b>	<b>2.490.326</b>	<b>2.449.404</b>	<b>2.416.122</b>	<b>2.354.464</b>

**A Schüler/-innen, Klassen, Lehrkräfte und erteilte Unterrichtsstunden nach Schulstufen**  
**1 Allgemeinbildende Schulen und berufliche Schulen**  
**1.4 Sekundarstufe II**  
**1.4.2 Berufliche Schulen**  
**1.4.2b Lehrkräfte**

Land	2011	2012	2013	2014	2015	2016	2017	2018	2019	2020
BW	21.427	21.197	21.398	21.527	21.821	22.034	21.966	21.801	21.663	21.746
BY	16.141	16.569	16.681	16.948	16.993	17.709	17.826	17.662	17.494	17.463
BE	4.419	4.419	4.436	4.626	4.653	4.909	4.950	4.868	4.753	4.765
BB	2.276	2.211	2.063	2.011	2.060	2.123	2.194	2.191	2.190	2.188
HB	1.105	1.112	1.089	1.107	1.121	1.151	1.143	1.137	1.135	1.175
HH	2.597	2.551	2.402	2.345	2.371	2.366	2.367	2.326	2.326	2.298
HE	8.539	8.692	8.985	8.969	8.916	8.986	8.709	8.803	8.727	8.668
MV	1.622	1.622	1.484	1.378	1.400	1.376	1.476	1.461	1.484	1.484
NI	12.396	11.956	12.051	12.255	12.403	12.386	12.188	12.036	11.892	11.965
NW	24.296	24.134	23.906	23.668	23.436	23.919	24.172	24.263	24.304	24.084
RP	5.410	5.440	5.414	5.419	5.406	5.463	5.428	5.361	5.256	5.140
SL	1.308	1.388	1.403	1.460	1.451	1.470	1.482	1.430	1.411	1.378
SN	5.708	5.703	5.774	5.546	5.437	5.568	5.566	5.521	5.476	5.409
ST	2.547	2.488	2.495	2.356	2.400	2.336	2.269	2.218	2.197	2.209
SH	4.027	4.066	4.101	4.126	4.152	4.279	4.276	4.275	4.242	4.219
TH	3.734	3.665	3.596	3.478	3.401	3.328	3.260	3.149	3.090	3.076
<b>BG</b>	<b>117.552</b>	<b>117.213</b>	<b>117.278</b>	<b>117.219</b>	<b>117.422</b>	<b>119.402</b>	<b>119.272</b>	<b>118.501</b>	<b>117.641</b>	<b>117.267</b>

Fußnoten: MV (2012+2020): Vorjahreswerte. 2013-2015: Werte wurden errechnet.

**A** Schüler/-innen, Klassen, Lehrkräfte und erteilte Unterrichtsstunden nach Schulstufen  
**1** Allgemeinbildende Schulen und berufliche Schulen  
**1.4** Sekundarstufe II  
**1.4.2** Berufliche Schulen  
**1.4.2c** Erteilte Unterrichtsstunden

Land	2011	2012	2013	2014	2015	2016	2017	2018	2019	2020
<b>BW</b>	478.426	470.622	475.365	479.389	486.022	491.433	489.478	482.614	479.597	476.335
<b>BY</b>	361.785	358.737	356.520	359.230	359.905	374.537	376.493	373.739	369.059	365.062
<b>BE</b>	102.734	103.172	103.779	105.252	105.567	112.161	111.488	109.062	107.194	103.904
<b>BB</b>	48.229	45.882	43.753	42.194	41.054	43.179	44.157	43.687	43.163	42.961
<b>HB</b>	24.488	24.163	23.740	24.017	24.379	24.945	24.953	24.663	24.471	25.148
<b>HH</b>	54.699	52.652	50.083	48.656	49.514	50.118	49.002	46.011	48.800	50.874
<b>HE</b>	189.642	190.180	194.061	194.284	195.161	198.138	194.525	188.628	185.532	183.628
<b>MV</b>	38.216	35.557	34.989	32.596	33.180	33.710	33.872	33.883	34.727	34.727
<b>NI</b>	273.783	267.440	263.709	258.709	259.413	259.312	257.823	254.264	249.684	245.617
<b>NW</b>	537.327	532.039	525.198	523.892	521.869	523.977	531.824	533.425	529.651	521.000
<b>RP</b>	113.792	114.520	113.338	113.593	113.774	115.680	113.768	110.949	109.256	107.010
<b>SL</b>	33.227	32.915	33.188	32.394	32.577	33.736	32.851	32.768	32.354	31.612
<b>SN</b>	142.322	137.379	134.225	129.848	128.911	131.125	131.543	131.329	128.672	128.287
<b>ST</b>	53.312	52.000	50.104	48.199	49.978	49.306	47.525	47.028	46.335	46.658
<b>SH</b>	90.420	91.151	91.877	92.554	93.771	96.367	95.532	95.442	94.924	93.851
<b>TH</b>	71.918	68.605	66.583	65.782	64.415	63.455	62.461	60.668	59.991	59.002
<b>BG</b>	2.614.320	2.577.014	2.560.512	2.550.589	2.559.490	2.601.180	2.597.295	2.568.160	2.543.410	2.515.676

Fußnoten: MV (2012 bis 2015): Werte wurden errechnet. 2020: Vorjahreswerte.



**A Schüler/-innen, Klassen, Lehrkräfte und erteilte Unterrichtsstunden nach Schulstufen**  
**1 Allgemeinbildende Schulen und berufliche Schulen**  
**1.4 Sekundarstufe II**  
**1.4.2 Berufliche Schulen**  
**1.4.2V Berufliche Schulen in Vollzeitform**  
**1.4.2Va Schüler/-innen**

Land	2011	2012	2013	2014	2015	2016	2017	2018	2019	2020
BW	177.772	173.611	177.211	178.923	181.866	185.322	178.912	169.681	164.007	163.564
BY	90.018	88.026	87.755	89.512	94.580	103.470	102.102	94.320	90.007	91.366
BE	34.244	34.189	34.353	35.041	36.143	37.938	36.773	34.312	32.689	30.808
BB	12.737	12.944	13.278	13.554	14.066	15.657	15.677	14.685	14.096	14.191
HB	7.715	7.277	7.280	7.282	7.607	8.040	7.591	6.855	6.315	6.968
HH	18.405	17.514	15.920	15.114	15.152	15.037	14.472	13.537	12.976	13.220
HE	73.640	74.114	75.157	76.470	76.217	79.010	75.828	70.446	66.630	67.210
MV	12.218	11.797	11.236	10.922	11.357	12.054	12.218	12.453	12.820	13.024
NI	107.618	105.500	104.861	105.580	105.987	107.473	104.573	99.617	95.759	93.078
NW	198.914	195.241	198.929	201.199	208.473	212.121	210.575	202.160	195.793	194.623
RP	42.476	42.676	43.422	44.537	44.851	45.476	44.307	42.501	40.951	39.183
SL	14.875	14.258	13.946	14.252	14.194	14.153	13.978	13.134	12.303	12.509
SN	48.881	46.653	45.148	45.598	45.427	46.626	47.013	46.394	46.451	47.546
ST	18.305	17.683	17.471	17.676	18.045	19.000	18.925	18.300	18.111	17.157
SH	32.613	32.747	33.185	33.557	34.405	34.143	34.193	33.263	32.211	33.206
TH	24.386	22.409	22.174	22.124	22.175	22.395	21.928	21.544	21.641	21.455
<b>BG</b>	<b>914.817</b>	<b>896.639</b>	<b>901.326</b>	<b>911.341</b>	<b>930.545</b>	<b>957.915</b>	<b>939.065</b>	<b>893.202</b>	<b>862.760</b>	<b>859.108</b>

**A Schüler/-innen, Klassen, Lehrkräfte und erteilte Unterrichtsstunden nach Schulstufen**  
**1 Allgemeinbildende Schulen und berufliche Schulen**  
**1.4 Sekundarstufe II**  
**1.4.2 Berufliche Schulen**  
**1.4.2V Berufliche Schulen in Vollzeitform**  
**1.4.2Vb Lehrkräfte**

Land	2011	2012	2013	2014	2015	2016	2017	2018	2019	2020
BW	14.341	14.066	14.213	14.436	14.761	14.879	14.771	14.459	14.177	14.283
BY	7.929	8.165	8.255	8.496	8.671	8.708	9.355	8.998	8.856	9.061
BE	2.644	2.699	2.768	2.889	2.963	3.213	3.192	3.074	2.869	2.803
BB	915	929	880	872	929	1.033	1.111	1.075	1.049	1.047
HB	536	556	553	563	587	618	613	595	573	601
HH	1.393	1.349	1.222	1.171	1.231	1.241	1.162	1.064	1.050	1.014
HE	5.165	5.299	5.448	5.497	5.521	5.629	5.428	5.367	5.202	5.245
MV	828	828	779	743	779	761	878	851	872	872
NI	8.131	7.716	7.731	7.890	7.998	7.996	7.817	7.614	7.474	7.517
NW	14.145	14.005	13.936	13.932	14.226	14.753	14.412	14.400	14.322	14.238
RP	3.155	3.213	3.203	3.269	3.295	3.394	3.344	3.270	3.151	3.042
SL	775	813	829	854	859	893	898	861	845	857
SN	3.659	3.603	3.623	3.468	3.439	3.521	3.531	3.460	3.444	3.373
ST	1.407	1.419	1.446	1.381	1.433	1.419	1.392	1.343	1.327	1.323
SH	2.120	2.118	2.160	2.200	2.219	2.208	2.252	2.240	2.171	2.289
TH	2.304	2.197	2.177	2.139	2.145	2.127	2.092	2.001	1.954	1.954
<b>BG</b>	<b>69.447</b>	<b>68.975</b>	<b>69.223</b>	<b>69.800</b>	<b>71.056</b>	<b>72.393</b>	<b>72.248</b>	<b>70.672</b>	<b>69.336</b>	<b>69.519</b>

Fußnoten: MV (2012+2020): Vorjahreswerte. 2013 bis 2015: Werte wurden errechnet.

**A** Schüler/-innen, Klassen, Lehrkräfte und erteilte Unterrichtsstunden nach Schulstufen  
**1** Allgemeinbildende Schulen und berufliche Schulen  
**1.4** Sekundarstufe II  
**1.4.2** Berufliche Schulen  
**1.4.2V** Berufliche Schulen in Vollzeitform  
**1.4.2Vc** Erteilte Unterrichtsstunden

Land	2011	2012	2013	2014	2015	2016	2017	2018	2019	2020
<b>BW</b>	320.223	312.291	315.730	328.669	328.770	331.865	329.147	320.085	313.852	312.855
<b>BY</b>	179.689	178.790	178.584	182.199	185.717	186.289	199.285	192.307	188.559	191.136
<b>BE</b>	61.823	63.529	65.050	66.204	67.640	73.488	71.514	67.847	64.374	62.936
<b>BB</b>	18.819	18.716	18.477	18.144	18.454	20.899	21.935	21.044	20.360	20.175
<b>HB</b>	12.419	12.734	12.634	12.803	13.345	13.927	14.010	13.433	12.942	13.453
<b>HH</b>	30.155	27.969	25.687	24.447	24.975	25.514	24.188	19.283	22.278	24.569
<b>HE</b>	113.782	115.714	117.902	118.773	121.070	124.381	121.505	115.360	111.023	111.810
<b>MV</b>	21.120	20.152	19.896	18.966	19.887	19.567	20.269	19.914	20.525	20.525
<b>NI</b>	179.314	173.551	172.498	167.343	168.221	168.199	166.767	161.917	157.269	154.354
<b>NW</b>	313.009	309.070	306.555	308.691	316.775	323.173	317.084	316.583	312.118	308.000
<b>RP</b>	66.340	67.630	67.041	68.529	69.354	71.882	70.086	67.686	65.504	63.343
<b>SL</b>	19.660	19.231	19.557	18.886	19.247	20.460	19.836	19.679	19.304	19.601
<b>SN</b>	91.198	86.795	84.243	81.207	81.544	82.894	83.457	82.322	80.925	79.999
<b>ST</b>	29.868	29.842	29.209	28.757	30.169	30.243	29.322	28.762	28.099	28.154
<b>SH</b>	50.405	50.618	51.290	52.007	52.905	52.761	53.314	53.607	52.407	54.774
<b>TH</b>	44.928	41.931	41.301	41.311	41.204	41.064	40.610	39.180	38.613	37.985
<b>BG</b>	1.552.751	1.528.563	1.525.654	1.536.936	1.559.277	1.586.605	1.582.328	1.539.010	1.508.152	1.503.669

Fußnoten: MV (2012 bis 2015): Werte wurden errechnet. 2020: Vorjahreswerte.

**A Schüler/-innen, Klassen, Lehrkräfte und erteilte Unterrichtsstunden nach Schulstufen**  
**1 Allgemeinbildende Schulen und berufliche Schulen**  
**1.4 Sekundarstufe II**  
**1.4.2 Berufliche Schulen**  
**1.4.2T Berufliche Schulen in Teilzeitform**  
**1.4.2Ta Schüler/-innen**

Land	2011	2012	2013	2014	2015	2016	2017	2018	2019	2020
BW	231.249	230.395	229.101	226.925	224.958	225.250	225.904	228.084	228.836	223.348
BY	291.063	287.808	285.841	282.235	279.698	281.280	280.581	280.178	276.654	262.747
BE	56.724	55.039	53.729	51.885	50.681	50.715	51.683	52.992	54.637	52.603
BB	37.109	33.384	30.770	29.390	29.159	29.031	28.957	28.911	28.738	28.190
HB	19.128	18.906	18.344	17.819	17.678	17.707	17.759	17.907	17.902	17.349
HH	39.821	39.552	38.692	38.380	38.348	38.335	38.303	38.891	38.994	36.915
HE	117.441	116.784	114.764	112.319	110.464	108.684	108.217	109.407	109.338	105.114
MV	27.291	23.965	22.502	21.613	21.188	20.874	21.008	21.308	21.280	20.980
NI	173.060	172.499	170.252	167.342	164.971	164.301	162.311	162.812	162.651	156.495
NW	400.508	392.515	386.314	375.382	360.923	354.277	351.528	351.087	349.813	335.247
RP	84.618	82.641	80.437	78.623	77.364	76.018	75.766	75.227	74.556	72.121
SL	21.713	21.066	20.619	19.723	19.243	18.719	18.126	17.516	17.555	16.841
SN	63.785	58.453	55.369	53.901	53.962	54.396	55.229	56.571	57.188	56.326
ST	36.066	33.091	31.107	29.864	28.931	28.682	28.259	28.371	28.551	27.957
SH	64.044	63.087	61.559	60.067	60.325	61.368	60.137	59.179	58.719	55.562
TH	34.054	31.574	29.991	29.194	28.177	27.661	27.493	27.761	27.950	27.561
<b>BG</b>	<b>1.697.674</b>	<b>1.660.759</b>	<b>1.629.391</b>	<b>1.594.662</b>	<b>1.566.070</b>	<b>1.557.298</b>	<b>1.551.261</b>	<b>1.556.202</b>	<b>1.553.362</b>	<b>1.495.356</b>

**A Schüler/-innen, Klassen, Lehrkräfte und erteilte Unterrichtsstunden nach Schulstufen**  
**1 Allgemeinbildende Schulen und berufliche Schulen**  
**1.4 Sekundarstufe II**  
**1.4.2 Berufliche Schulen**  
**1.4.2T Berufliche Schulen in Teilzeitform**  
**1.4.2Tb Lehrkräfte**

Land	2011	2012	2013	2014	2015	2016	2017	2018	2019	2020
BW	7.086	7.131	7.185	7.091	7.060	7.154	7.195	7.342	7.487	7.463
BY	8.212	8.404	8.426	8.452	8.322	9.001	8.471	8.664	8.638	8.402
BE	1.775	1.720	1.668	1.737	1.690	1.696	1.758	1.794	1.884	1.962
BB	1.361	1.282	1.183	1.139	1.131	1.090	1.083	1.116	1.141	1.141
HB	569	556	536	544	534	533	530	542	563	574
HH	1.204	1.202	1.180	1.174	1.140	1.125	1.205	1.262	1.276	1.284
HE	3.374	3.393	3.537	3.472	3.395	3.357	3.281	3.436	3.525	3.423
MV	794	794	705	635	621	615	598	610	612	612
NI	4.265	4.240	4.320	4.365	4.405	4.390	4.371	4.422	4.418	4.448
NW	10.151	10.129	9.970	9.736	9.210	9.166	9.760	9.863	9.982	9.846
RP	2.255	2.227	2.211	2.150	2.111	2.069	2.084	2.091	2.105	2.098
SL	533	575	574	606	592	577	584	569	566	521
SN	2.049	2.100	2.151	2.078	1.998	2.047	2.035	2.061	2.032	2.036
ST	1.140	1.069	1.049	975	967	917	877	875	870	886
SH	1.907	1.948	1.941	1.926	1.933	2.071	2.024	2.035	2.071	1.930
TH	1.430	1.468	1.419	1.339	1.256	1.201	1.168	1.148	1.136	1.122
<b>BG</b>	<b>48.105</b>	<b>48.238</b>	<b>48.055</b>	<b>47.419</b>	<b>46.365</b>	<b>47.010</b>	<b>47.024</b>	<b>47.829</b>	<b>48.305</b>	<b>47.748</b>

Fußnoten: MV (2012+2020): Vorjahreswerte. 2013 bis 2015: Werte wurden errechnet.

**A Schüler/-innen, Klassen, Lehrkräfte und erteilte Unterrichtsstunden nach Schulstufen**  
**1 Allgemeinbildende Schulen und berufliche Schulen**  
**1.4 Sekundarstufe II**  
**1.4.2 Berufliche Schulen**  
**1.4.2T Berufliche Schulen in Teilzeitform**  
**1.4.2Tc Erteilte Unterrichtsstunden**

Land	2011	2012	2013	2014	2015	2016	2017	2018	2019	2020
<b>BW</b>	158.203	158.331	159.635	150.720	157.252	159.568	160.331	162.529	165.744	163.480
<b>BY</b>	182.096	179.947	177.936	177.031	174.188	188.248	177.208	181.432	180.500	173.926
<b>BE</b>	40.911	39.643	38.729	39.048	37.927	38.673	39.974	41.215	42.820	40.968
<b>BB</b>	29.410	27.166	25.276	24.050	22.600	22.281	22.221	22.644	22.803	22.785
<b>HB</b>	12.069	11.429	11.106	11.214	11.034	11.018	10.943	11.230	11.529	11.696
<b>HH</b>	24.544	24.683	24.396	24.209	24.539	24.604	24.814	26.728	26.522	26.305
<b>HE</b>	75.860	74.466	76.159	75.511	74.091	73.757	73.020	73.268	74.509	71.818
<b>MV</b>	17.096	15.405	15.093	13.630	13.293	14.143	13.604	13.969	14.202	14.202
<b>NI</b>	94.470	93.889	91.211	91.366	91.192	91.113	91.056	92.347	92.415	91.263
<b>NW</b>	224.318	222.969	218.643	215.201	205.094	200.804	214.740	216.842	217.533	213.000
<b>RP</b>	47.452	46.890	46.297	45.064	44.420	43.798	43.682	43.263	43.752	43.667
<b>SL</b>	13.567	13.684	13.631	13.508	13.330	13.276	13.015	13.089	13.050	12.011
<b>SN</b>	51.124	50.584	49.982	48.641	47.367	48.231	48.086	49.007	47.747	48.288
<b>ST</b>	23.444	22.158	20.895	19.442	19.809	19.063	18.203	18.266	18.236	18.504
<b>SH</b>	40.015	40.533	40.587	40.547	40.866	43.607	42.219	41.835	42.517	39.077
<b>TH</b>	26.990	26.674	25.282	24.471	23.211	22.391	21.851	21.488	21.378	21.017
<b>BG</b>	1.061.569	1.048.451	1.034.858	1.013.653	1.000.213	1.014.575	1.014.967	1.029.151	1.035.257	1.012.007

Fußnoten: MV (2012 bis 2015): Werte wurden errechnet. 2020: Vorjahreswerte.

**A Schüler/-innen, Klassen, Lehrkräfte und erteilte Unterrichtsstunden nach Schulstufen**  
**1 Allgemeinbildende Schulen und berufliche Schulen**  
**1.5 Förderschulen**  
**1.5a Schüler/-innen**

Land	2011	2012	2013	2014	2015	2016	2017	2018	2019	2020
BW	52.822	52.475	52.176	52.492	49.175	49.339	49.659	50.559	51.891	52.440
BY	55.973	55.242	54.373	54.235	54.079	54.479	55.283	56.237	56.355	55.908
BE	10.883	10.265	9.435	8.993	8.507	8.199	8.151	8.167	8.201	8.345
BB	9.633	9.387	9.084	8.767	8.594	8.587	8.728	8.839	8.767	8.894
HB	1.545	1.228	1.000	796	611	685	657	632	560	497
HH	6.152	5.533	5.230	4.957	4.755	4.649	4.512	4.441	4.472	4.376
HE	24.912	24.696	24.419	24.015	23.254	22.392	21.653	21.398	21.240	21.340
MV	9.065	8.655	8.247	8.503	8.232	8.171	8.071	8.110	8.148	7.650
NI	34.416	33.294	31.304	29.257	26.968	25.317	24.333	24.130	24.204	24.553
NW	94.805	90.211	86.177	82.273	78.419	77.238	77.166	78.215	80.051	80.900
RP	14.823	14.777	14.626	14.614	14.578	14.547	14.660	14.947	15.317	15.724
SL	3.738	3.714	3.581	3.525	3.498	3.359	3.314	3.383	3.545	3.489
SN	18.938	18.948	18.551	18.707	18.745	18.678	18.919	19.057	19.164	19.657
ST	12.111	11.663	11.146	10.619	10.401	10.148	10.451	10.806	11.232	11.700
SH	7.522	6.981	6.395	5.932	5.640	5.443	5.363	5.514	5.598	5.823
TH	8.381	8.070	7.599	7.309	7.062	6.754	6.560	6.557	6.623	6.657
<b>BG</b>	<b>365.719</b>	<b>355.139</b>	<b>343.343</b>	<b>334.994</b>	<b>322.518</b>	<b>317.985</b>	<b>317.480</b>	<b>320.992</b>	<b>325.368</b>	<b>327.953</b>

**A Schüler/-innen, Klassen, Lehrkräfte und erteilte Unterrichtsstunden nach Schulstufen**  
**1 Allgemeinbildende Schulen und berufliche Schulen**  
**1.5 Förderschulen**  
**1.5b Klassen**

Land	2011	2012	2013	2014	2015	2016	2017	2018	2019	2020
BW	6.362	6.353	6.233	6.232	5.959	5.915	5.893	5.940	6.039	6.111
BY	5.136	5.097	5.076	5.079	5.072	5.127	5.204	5.259	5.293	5.339
BE	1.254	1.186	1.124	1.081	1.041	1.041	1.041	1.034	1.050	1.067
BB	1.053	1.028	997	962	948	945	971	987	990	1.016
HB	186	156	128	105	91	109	107	104	84	63
HH	632	577	545	499	460	491	479	467	471	472
HE	2.515	2.452	2.463	2.407	2.363	2.272	2.455	2.427	2.463	2.511
MV	937	895	884	911	887	867	856	860	870	824
NI	3.974	3.858	3.648	3.439	3.211	3.038	2.937	2.926	2.931	2.975
NW	9.006	8.650	8.270	7.821	7.396	7.036	6.978	6.991	7.032	7.397
RP	1.541	1.518	1.523	1.510	1.493	1.500	1.515	1.538	1.568	1.609
SL	383	378	366	366	364	349	342	349	363	364
SN	1.979	1.973	1.968	1.951	1.957	1.949	1.976	1.989	1.991	1.999
ST	1.389	1.341	1.306	1.250	1.212	1.200	1.231	1.286	1.325	1.380
SH	792	740	702	663	627	599	587	611	617	634
TH	938	891	846	810	790	758	733	715	724	726
<b>BG</b>	<b>38.077</b>	<b>37.093</b>	<b>36.079</b>	<b>35.086</b>	<b>33.871</b>	<b>33.196</b>	<b>33.305</b>	<b>33.483</b>	<b>33.811</b>	<b>34.487</b>

**A Schüler/-innen, Klassen, Lehrkräfte und erteilte Unterrichtsstunden nach Schulstufen**  
**1 Allgemeinbildende Schulen und berufliche Schulen**  
**1.5 Förderschulen**  
**1.5c Lehrkräfte**

Land	2011	2012	2013	2014	2015	2016	2017	2018	2019	2020
BW	11.832	11.861	11.933	12.014	11.793	11.635	11.510	11.572	11.606	11.766
BY	8.137	8.512	8.665	8.584	8.610	8.805	8.938	9.050	9.184	9.295
BE	1.931	1.792	1.719	1.596	1.581	1.585	1.599	1.551	1.398	1.734
BB	1.799	1.772	1.696	1.676	1.706	1.746	1.789	1.824	1.842	1.890
HB	318	271	242	213	169	156	145	141	141	146
HH	1.060	954	906	876	846	828	747	803	836	839
HE	5.045	4.944	5.150	5.419	5.202	5.550	5.573	4.939	4.446	4.809
MV	1.202	1.202	1.146	1.163	1.169	1.162	1.162	1.172	1.171	1.171
NI	6.180	5.782	5.534	5.178	4.953	4.752	4.554	4.535	4.531	4.519
NW	16.583	16.430	16.008	15.320	14.491	14.138	14.097	14.246	14.571	14.813
RP	2.454	2.432	2.412	2.415	2.431	2.336	2.457	2.515	2.538	2.635
SL	642	653	626	685	715	683	650	646	664	720
SN	3.122	3.205	3.218	3.203	3.187	3.123	3.234	3.206	3.198	3.235
ST	2.048	1.979	1.938	1.870	1.812	1.762	1.766	1.814	1.835	1.882
SH	1.369	1.309	1.215	1.173	1.158	1.085	1.102	1.138	1.196	1.256
TH	1.558	1.471	1.406	1.367	1.288	1.242	1.178	1.128	1.108	1.097
<b>BG</b>	<b>65.280</b>	<b>64.569</b>	<b>63.814</b>	<b>62.752</b>	<b>61.111</b>	<b>60.588</b>	<b>60.501</b>	<b>60.279</b>	<b>60.265</b>	<b>61.808</b>

Fußnoten: MV (2012+2020): Vorjahreswerte.

**A Schüler/-innen, Klassen, Lehrkräfte und erteilte Unterrichtsstunden nach Schulstufen**  
**1 Allgemeinbildende Schulen und berufliche Schulen**  
**1.5 Förderschulen**  
**1.5d Erteilte Unterrichtsstunden**

Land	2011	2012	2013	2014	2015	2016	2017	2018	2019	2020
BW	281.141	283.544	287.448	288.511	276.816	278.824	275.468	275.458	275.985	278.788
BY	177.668	179.401	181.116	182.016	183.307	186.451	189.126	191.173	193.856	192.430
BE	43.280	40.144	38.588	35.318	35.065	34.991	33.575	33.043	33.544	33.440
BB	40.859	40.466	39.020	38.221	36.934	37.524	38.815	39.865	40.046	40.579
HB	7.265	6.449	5.886	5.049	4.022	3.562	3.436	3.421	3.107	3.289
HH	23.967	22.471	20.800	20.305	19.831	19.109	18.318	16.036	19.404	18.790
HE	111.334	102.014	110.522	115.445	105.180	106.749	108.401	111.814	105.722	114.216
MV	29.223	27.951	27.983	28.604	28.711	28.324	28.164	28.193	28.297	28.297
NI	128.498	126.254	120.492	112.464	105.512	102.636	97.986	97.540	98.529	99.644
NW	382.816	374.287	357.840	344.344	324.426	300.646	316.689	319.175	332.637	326.552
RP	60.195	60.000	59.675	60.000	60.362	58.775	61.562	62.859	63.965	66.103
SL	16.171	15.944	15.221	15.361	16.181	16.140	15.326	15.710	16.112	17.038
SN	70.495	69.975	70.798	70.482	70.622	69.407	70.172	70.211	69.433	67.972
ST	42.981	41.673	40.541	38.631	37.111	36.341	36.806	37.852	38.583	39.555
SH	30.323	29.479	27.149	26.200	25.953	24.719	25.434	26.677	27.798	29.555
TH	31.185	29.831	28.497	27.506	26.326	25.228	23.933	23.359	23.197	22.676
<b>BG</b>	<b>1.477.401</b>	<b>1.449.883</b>	<b>1.431.576</b>	<b>1.408.457</b>	<b>1.356.360</b>	<b>1.329.425</b>	<b>1.343.210</b>	<b>1.352.386</b>	<b>1.370.214</b>	<b>1.378.924</b>

Fußnoten: MV (2012): Werte wurden errechnet.; 2020: Vorjahreswerte.

**A** Schüler/-innen, Klassen, Lehrkräfte und erteilte Unterrichtsstunden nach Schulstufen  
**1** Allgemeinbildende Schulen  
**1.6** Nachrichtlich: Schulanfänger/-innen

Land	2011	2012	2013	2014	2015	2016	2017	2018	2019	2020
<b>BW</b>	98.354	95.560	96.321	98.052	97.115	99.602	98.790	98.715	100.344	98.602
<b>BY</b>	107.760	106.556	107.328	110.553	109.315	111.936	112.397	114.812	113.425	114.577
<b>BE</b>	27.402	28.313	29.663	30.710	31.129	32.205	32.261	33.956	35.041	35.446
<b>BB</b>	19.247	19.417	19.725	20.835	20.998	22.180	22.291	22.165	22.393	22.897
<b>HB</b>	5.123	5.229	5.218	5.320	5.409	5.664	5.718	5.548	5.582	6.043
<b>HH</b>	15.054	14.792	15.144	15.665	15.652	16.134	16.391	16.584	17.160	17.538
<b>HE</b>	53.506	51.773	52.536	51.999	51.521	51.470	52.556	54.778	55.481	56.135
<b>MV</b>	12.499	12.334	12.521	13.239	13.656	13.927	14.076	13.789	13.890	14.001
<b>NI</b>	74.868	72.891	72.891	70.331	69.265	69.954	69.954	68.026	67.417	73.022
<b>NW</b>	167.881	154.183	152.928	157.836	153.311	159.154	159.646	158.620	161.347	165.632
<b>RP</b>	33.725	32.647	33.065	34.417	33.850	34.155	34.799	34.914	35.578	36.895
<b>SL</b>	7.826	7.607	7.732	7.632	7.458	8.133	7.924	7.798	7.607	8.075
<b>SN</b>	32.419	31.933	33.008	34.684	34.903	35.808	36.615	36.606	36.692	37.597
<b>ST</b>	16.816	16.431	16.923	17.447	17.945	17.986	18.377	18.300	18.246	18.405
<b>SH</b>	24.463	23.909	23.681	24.722	24.397	24.822	24.927	25.074	24.684	26.055
<b>TH</b>	16.809	16.292	16.688	17.348	17.821	17.998	18.446	18.494	18.430	18.873
<b>BG</b>	713.752	689.867	695.372	710.790	703.745	721.128	725.168	728.179	733.317	749.793





**Schüler/-innen, Klassen, Lehrkräfte und erteilte Unterrichtsstunden  
nach Schularten und ausgewählten Klassenstufen**

Allgemeinbildende Schulen

# Inhaltsverzeichnis

<b>Gegenstand</b>	<b>Seite</b>
<b>B Schüler/-innen, Klassen, Lehrkräfte und erteilte Unterrichtsstunden nach Schularten und ausgewählten Klassenstufen</b>	
<b>I Allgemeinbildende Schulen</b>	
<b>Ingesamt</b>	
Schüler/-innen, Lehrkräfte	82
Erteilte Unterrichtsstunden	83
<b>Vorklassen</b>	
Schüler/-innen, Klassen	84
Lehrkräfte, erteilte Unterrichtsstunden	85
Schüler/-innen je Klasse, Schüler/-innen je Lehrkraft	86
Erteilte Unterrichtsstunden je Schüler/-innen, Erteilte Unterrichtsstunden je Klasse	87
<b>Vorklassen an Förderschulen</b>	
Schüler/-innen, Klassen	88
Lehrkräfte, erteilte Unterrichtsstunden	89
Schüler/-innen je Klasse, Schüler/-innen je Lehrkraft	90
Erteilte Unterrichtsstunden je Schüler/-innen, Erteilte Unterrichtsstunden je Klasse	91
<b>Schulkindergärten</b>	
Schüler/-innen, Klassen	92
Lehrkräfte, erteilte Unterrichtsstunden	93
Schüler/-innen je Klasse, Schüler/-innen je Lehrkraft	94
Erteilte Unterrichtsstunden je Schüler/-innen, Erteilte Unterrichtsstunden je Klasse	95
<b>Förderschulkindergärten</b>	
Schüler/-innen, Klassen	96
Lehrkräfte, erteilte Unterrichtsstunden	97
Schüler/-innen je Klasse, Schüler/-innen je Lehrkraft	98
Erteilte Unterrichtsstunden je Schüler/-innen, Erteilte Unterrichtsstunden je Klasse	99
<b>Grundschulen</b>	
Schüler/-innen, Klassen	100
Lehrkräfte, erteilte Unterrichtsstunden	101
Schüler/-innen je Klasse, Schüler/-innen je Lehrkraft	102
Erteilte Unterrichtsstunden je Schüler/-innen, Erteilte Unterrichtsstunden je Klasse	103
Schulanfänger/-innen	104
<b>Schulartunabhängige Orientierungsstufe</b>	
Schüler/-innen, Klassen	105
Lehrkräfte, erteilte Unterrichtsstunden	106
Schüler/-innen je Klasse, Schüler/-innen je Lehrkraft	107
Erteilte Unterrichtsstunden je Schüler/-innen, Erteilte Unterrichtsstunden je Klasse	108

# Inhaltsverzeichnis

<b>Gegenstand</b>	<b>Seite</b>
<b>B Schüler/-innen, Klassen, Lehrkräfte und erteilte Unterrichtsstunden nach Schularten und ausgewählten Klassenstufen</b>	
<b>I Allgemeinbildende Schulen</b>	
<b>Hauptschulen</b>	
Schüler/-innen, Klassen	109
Lehrkräfte, erteilte Unterrichtsstunden	110
Schüler/-innen je Klasse, Schüler/-innen je Lehrkraft	111
Erteilte Unterrichtsstunden je Schüler/-innen, Erteilte Unterrichtsstunden je Klasse	112
<b>Klassenstufen 5 und 6</b>	
Schüler/-innen, Klassen	113
Lehrkräfte, erteilte Unterrichtsstunden	114
Schüler/-innen je Klasse, Schüler/-innen je Lehrkraft	115
Erteilte Unterrichtsstunden je Schüler/-innen, Erteilte Unterrichtsstunden je Klasse	116
<b>Klassenstufen 7 bis 10</b>	
Schüler/-innen, Klassen	117
Lehrkräfte, erteilte Unterrichtsstunden	118
Schüler/-innen je Klasse, Schüler/-innen je Lehrkraft	119
Erteilte Unterrichtsstunden je Schüler/-innen, Erteilte Unterrichtsstunden je Klasse	120
<b>Schularten mit mehreren Bildungsgängen</b>	
Schüler/-innen, Klassen	121
Lehrkräfte, erteilte Unterrichtsstunden	122
Schüler/-innen je Klasse, Schüler/-innen je Lehrkraft	123
Erteilte Unterrichtsstunden je Schüler/-innen, Erteilte Unterrichtsstunden je Klasse	124
<b>Klassenstufen 5 und 6</b>	
Schüler/-innen, Klassen	125
Lehrkräfte, erteilte Unterrichtsstunden	126
Schüler/-innen je Klasse, Schüler/-innen je Lehrkraft	127
Erteilte Unterrichtsstunden je Schüler/-innen, Erteilte Unterrichtsstunden je Klasse	128
<b>Klassenstufen 7 bis 10</b>	
Schüler/-innen, Klassen	129
Lehrkräfte, erteilte Unterrichtsstunden	130
Schüler/-innen je Klasse, Schüler/-innen je Lehrkraft	131
Erteilte Unterrichtsstunden je Schüler/-innen, Erteilte Unterrichtsstunden je Klasse	132
<b>Realschulen</b>	
Schüler/-innen, Klassen	133
Lehrkräfte, erteilte Unterrichtsstunden	134
Schüler/-innen je Klasse, Schüler/-innen je Lehrkraft	135
Erteilte Unterrichtsstunden je Schüler/-innen, Erteilte Unterrichtsstunden je Klasse	136

# Inhaltsverzeichnis

<b>Gegenstand</b>	<b>Seite</b>
<b>B Schüler/-innen, Klassen, Lehrkräfte und erteilte Unterrichtsstunden nach Schularten und ausgewählten Klassenstufen</b>	
<b>I Allgemeinbildende Schulen</b>	
<b>weiter Realschulen</b>	
<b>Klassenstufen 5 und 6</b>	
Schüler/-innen, Klassen	137
Lehrkräfte, erteilte Unterrichtsstunden	138
Schüler/-innen je Klasse, Schüler/-innen je Lehrkraft	139
Erteilte Unterrichtsstunden je Schüler/-innen, Erteilte Unterrichtsstunden je Klasse	140
<b>Klassenstufen 7 bis 10</b>	
Schüler/-innen, Klassen	141
Lehrkräfte, erteilte Unterrichtsstunden	142
Schüler/-innen je Klasse, Schüler/-innen je Lehrkraft	143
Erteilte Unterrichtsstunden je Schüler/-innen, Erteilte Unterrichtsstunden je Klasse	144
<b>Gymnasien</b>	
Schüler/-innen, Lehrkräfte	145
erteilte Unterrichtsstunden	146
<b>Klassenstufen 5 bis 9/10</b>	
Schüler/-innen, Klassen	147
Lehrkräfte, erteilte Unterrichtsstunden	148
Schüler/-innen je Klasse, Schüler/-innen je Lehrkraft	149
Erteilte Unterrichtsstunden je Schüler/-innen, Erteilte Unterrichtsstunden je Klasse	150
<b>Klassenstufen 5 und 6</b>	
Schüler/-innen, Klassen	151
Lehrkräfte, erteilte Unterrichtsstunden	152
Schüler/-innen je Klasse, Schüler/-innen je Lehrkraft	153
Erteilte Unterrichtsstunden je Schüler/-innen, Erteilte Unterrichtsstunden je Klasse	154
<b>Klassenstufen 7 bis 9/10</b>	
Schüler/-innen, Klassen	155
Lehrkräfte, erteilte Unterrichtsstunden	156
Schüler/-innen je Klasse, Schüler/-innen je Lehrkraft	157
Erteilte Unterrichtsstunden je Schüler/-innen, Erteilte Unterrichtsstunden je Klasse	158
<b>Einführungs- und Qualifikationsphase (E - Q2)</b>	
Schüler/-innen, Lehrkräfte	159
Erteilte Unterrichtsstunden, Schüler/-innen je Lehrkraft	160
Erteilte Unterrichtsstunden je Schüler/-innen	161

# Inhaltsverzeichnis

<b>Gegenstand</b>	<b>Seite</b>
<b>B Schüler/-innen, Klassen, Lehrkräfte und erteilte Unterrichtsstunden nach Schularten und ausgewählten Klassenstufen</b>	
<b>I Allgemeinbildende Schulen</b>	
<b>Integrierte Gesamtschule</b>	
Schüler/-innen, Lehrkräfte	162
erteilte Unterrichtsstunden	163
<b>Klassenstufen 1 bis 4</b>	
Schüler/-innen, Klassen	164
Lehrkräfte, erteilte Unterrichtsstunden	165
Schüler/-innen je Klasse, Schüler/-innen je Lehrkraft	166
Erteilte Unterrichtsstunden je Schüler/-innen, Erteilte Unterrichtsstunden je Klasse	167
Schulanfänger/-innen	168
<b>Klassenstufen 5 bis 9/10</b>	
Schüler/-innen, Klassen	169
Lehrkräfte, erteilte Unterrichtsstunden	170
Schüler/-innen je Klasse, Schüler/-innen je Lehrkraft	171
Erteilte Unterrichtsstunden je Schüler/-innen, Erteilte Unterrichtsstunden je Klasse	172
<b>Klassenstufen 5 und 6</b>	
Schüler/-innen, Klassen	173
Lehrkräfte, erteilte Unterrichtsstunden	174
Schüler/-innen je Klasse, Schüler/-innen je Lehrkraft	175
Erteilte Unterrichtsstunden je Schüler/-innen, Erteilte Unterrichtsstunden je Klasse	176
<b>Klassenstufen 7 bis 9/10</b>	
Schüler/-innen, Klassen	177
Lehrkräfte, erteilte Unterrichtsstunden	178
Schüler/-innen je Klasse, Schüler/-innen je Lehrkraft	179
Erteilte Unterrichtsstunden je Schüler/-innen, Erteilte Unterrichtsstunden je Klasse	180
<b>Einführungs- und Qualifikationsphase (E - Q2)</b>	
Schüler/-innen, Lehrkräfte	181
Erteilte Unterrichtsstunden, Schüler/-innen je Lehrkraft	182
Erteilte Unterrichtsstunden je Schüler/-innen	183
<b>Freie Waldorfschulen</b>	
Schüler/-innen, Lehrkräfte	184
erteilte Unterrichtsstunden	185
<b>Klassenstufen 1 bis 4</b>	
Schüler/-innen, Klassen	186
Lehrkräfte, erteilte Unterrichtsstunden	187
Schüler/-innen je Klasse, Schüler/-innen je Lehrkraft	188
Erteilte Unterrichtsstunden je Schüler/-innen, Erteilte Unterrichtsstunden je Klasse	189
Schulanfänger/-innen	190

# Inhaltsverzeichnis

<b>Gegenstand</b>	<b>Seite</b>
<b>B Schüler/-innen, Klassen, Lehrkräfte und erteilte Unterrichtsstunden nach Schularten und ausgewählten Klassenstufen</b>	
<b>I Allgemeinbildende Schulen</b>	
<b>weiter Freie Waldorfschulen</b>	
<b>Klassenstufen 5 bis 9/10</b>	
Schüler/-innen, Klassen	191
Lehrkräfte, erteilte Unterrichtsstunden	192
Schüler/-innen je Klasse, Schüler/-innen je Lehrkraft	193
Erteilte Unterrichtsstunden je Schüler/-innen, Erteilte Unterrichtsstunden je Klasse	194
<b>Klassenstufen 5 und 6</b>	
Schüler/-innen, Klassen	195
Lehrkräfte, erteilte Unterrichtsstunden	196
Schüler/-innen je Klasse, Schüler/-innen je Lehrkraft	197
Erteilte Unterrichtsstunden je Schüler/-innen, Erteilte Unterrichtsstunden je Klasse	198
<b>Klassenstufen 7 bis 9/10</b>	
Schüler/-innen, Klassen	199
Lehrkräfte, erteilte Unterrichtsstunden	200
Schüler/-innen je Klasse, Schüler/-innen je Lehrkraft	201
Erteilte Unterrichtsstunden je Schüler/-innen, Erteilte Unterrichtsstunden je Klasse	202
<b>Klassenstufen 11 bis 12/13</b>	
Schüler/-innen, Lehrkräfte	203
Erteilte Unterrichtsstunden, Schüler/-innen je Lehrkraft	204
Erteilte Unterrichtsstunden je Schüler/-innen	205
<b>Förderschulen</b>	
Schüler/-innen, Klassen	206
Lehrkräfte, erteilte Unterrichtsstunden	207
Schüler/-innen je Klasse, Schüler/-innen je Lehrkraft	208
Erteilte Unterrichtsstunden je Schüler/-innen, Erteilte Unterrichtsstunden je Klasse	209
Schulanfänger/-innen	210
<b>Fördererschulklassen mit Förderschwerpunkt Lernen</b>	
Schüler/-innen, Klassen	211
Lehrkräfte, erteilte Unterrichtsstunden	212
Schüler/-innen je Klasse, Schüler/-innen je Lehrkraft	213
Erteilte Unterrichtsstunden je Schüler/-innen, Erteilte Unterrichtsstunden je Klasse	214
Schulanfänger/-innen	215

# Inhaltsverzeichnis

<b>Gegenstand</b>	<b>Seite</b>
<b>B Schüler/-innen, Klassen, Lehrkräfte und erteilte Unterrichtsstunden nach Schularten und ausgewählten Klassenstufen</b>	
<b>I Allgemeinbildende Schulen</b>	
<b>weiter Förderschulen</b>	
<b>Förderschulklassen mit sonstigen Förderschwerpunkten</b>	
Schüler/-innen, Klassen	216
Lehrkräfte, erteilte Unterrichtsstunden	217
Schüler/-innen je Klasse, Schüler/-innen je Lehrkraft	218
Erteilte Unterrichtsstunden je Schüler/-innen, Erteilte Unterrichtsstunden je Klasse	219
Schulanfänger/-innen	220
<b>Schulen für Kranke</b>	
Schüler/-innen, Klassen	221
Lehrkräfte, erteilte Unterrichtsstunden	222
Schüler/-innen je Klasse, Schüler/-innen je Lehrkraft	223
Erteilte Unterrichtsstunden je Schüler/-innen, Erteilte Unterrichtsstunden je Klasse	224
<b>Abendhauptschulen</b>	
Schüler/-innen, Klassen	225
Lehrkräfte, erteilte Unterrichtsstunden	226
Schüler/-innen je Klasse, Schüler/-innen je Lehrkraft	227
Erteilte Unterrichtsstunden je Schüler/-innen, Erteilte Unterrichtsstunden je Klasse	228
<b>Abendrealschulen</b>	
Schüler/-innen, Klassen	229
Lehrkräfte, erteilte Unterrichtsstunden	230
Schüler/-innen je Klasse, Schüler/-innen je Lehrkraft	231
Erteilte Unterrichtsstunden je Schüler/-innen, Erteilte Unterrichtsstunden je Klasse	232
<b>Abendgymnasien</b>	
Schüler/-innen, Lehrkräfte	233
Erteilte Unterrichtsstunden, Schüler/-innen je Lehrkraft	234
Erteilte Unterrichtsstunden je Schüler/-innen	235
<b>Kollegs</b>	
Schüler/-innen, Lehrkräfte	236
Erteilte Unterrichtsstunden, Schüler/-innen je Lehrkraft	237
Erteilte Unterrichtsstunden je Schüler/-innen	238

**B** Schüler/-innen, Klassen, Lehrkräfte und erteilte Unterrichtsstunden nach Schularten und ausgewählten Klassenstufen  
**I** Allgemeinbildende Schulen  
**1** Insgesamt  
**1a** Schüler/-innen

Land	2011	2012	2013	2014	2015	2016	2017	2018	2019	2020
BW	1.208.556	1.172.028	1.153.093	1.141.493	1.129.192	1.126.793	1.118.045	1.112.617	1.109.593	1.105.831
BY	1.337.301	1.316.985	1.298.839	1.285.652	1.276.307	1.269.773	1.258.074	1.252.674	1.248.686	1.250.730
BE	325.986	323.724	328.186	334.053	339.433	349.661	354.563	360.031	365.942	372.686
BB	220.260	220.552	223.696	228.291	231.910	237.931	241.448	244.294	247.842	252.317
HB	67.351	65.716	65.129	64.895	65.005	66.323	67.001	67.081	67.345	67.732
HH	181.400	183.144	186.072	187.637	189.456	191.963	194.402	196.587	198.889	201.761
HE	657.691	649.785	635.268	627.466	627.082	631.664	631.945	632.679	635.955	641.336
MV	132.677	134.876	136.773	139.982	143.146	146.593	148.978	150.302	151.543	153.569
NI	899.056	884.781	869.262	856.251	846.609	847.619	839.681	830.561	822.058	841.261
NW	2.117.824	2.077.320	1.998.043	1.971.095	1.949.541	1.953.129	1.939.667	1.925.633	1.916.925	1.919.596
RP	442.320	432.330	423.788	418.512	415.535	415.269	411.521	408.325	407.214	409.408
SL	96.577	94.352	92.274	91.052	90.370	91.377	91.400	91.247	91.036	91.082
SN	321.544	330.516	338.322	346.113	353.872	362.751	369.007	375.360	381.059	387.622
ST	177.800	179.625	182.491	185.351	188.245	191.601	194.361	195.891	197.064	198.405
SH	315.109	311.175	306.560	303.714	302.192	296.751	294.142	292.532	290.230	290.359
TH	176.736	179.970	182.266	184.567	187.166	190.458	192.621	194.780	195.612	197.494
<b>BG</b>	<b>8.678.188</b>	<b>8.556.879</b>	<b>8.420.062</b>	<b>8.366.124</b>	<b>8.335.061</b>	<b>8.369.656</b>	<b>8.346.856</b>	<b>8.330.594</b>	<b>8.326.993</b>	<b>8.381.189</b>

**B** Schüler/-innen, Klassen, Lehrkräfte und erteilte Unterrichtsstunden nach Schularten und ausgewählten Klassenstufen  
**I** Allgemeinbildende Schulen  
**1** Insgesamt  
**1b** Lehrkräfte

Land	2011	2012	2013	2014	2015	2016	2017	2018	2019	2020
BW	87.974	86.279	85.616	84.892	85.478	84.812	84.339	84.147	84.513	85.469
BY	93.659	96.450	96.785	95.557	94.641	94.643	94.099	94.032	93.803	94.403
BE	24.536	24.476	24.460	25.766	26.432	27.768	28.171	28.716	29.563	29.509
BB	16.859	16.940	17.011	17.574	17.970	18.608	19.101	19.418	19.698	20.031
HB	4.839	4.776	4.748	4.789	4.799	4.928	5.025	5.089	5.264	5.359
HH	13.698	14.008	14.503	14.705	14.978	15.241	15.502	15.770	15.992	16.156
HE	46.138	46.672	47.575	46.977	45.755	45.703	45.615	47.862	48.435	49.574
MV	9.823	9.823	9.640	10.020	10.479	10.763	10.925	11.098	11.156	11.156
NI	62.943	64.509	64.626	64.512	64.820	65.690	65.617	65.667	65.845	66.685
NW	141.871	142.660	141.038	139.877	138.921	140.137	140.838	141.882	145.480	146.484
RP	31.066	30.796	30.398	30.545	30.276	30.302	30.466	30.463	30.655	30.839
SL	7.083	6.937	6.931	7.145	7.329	7.406	7.479	7.279	7.553	7.599
SN	25.293	25.384	25.940	26.264	26.495	27.040	27.986	28.100	28.305	28.509
ST	15.339	15.345	15.391	15.497	15.543	15.705	15.400	15.244	14.971	15.037
SH	20.895	20.677	20.586	20.536	20.779	20.614	20.741	20.945	21.115	21.373
TH	15.309	15.679	15.911	16.025	16.065	16.128	16.019	15.755	15.515	15.579
<b>BG</b>	<b>617.325</b>	<b>621.411</b>	<b>621.159</b>	<b>620.681</b>	<b>620.760</b>	<b>625.488</b>	<b>627.323</b>	<b>631.468</b>	<b>637.864</b>	<b>643.762</b>

Fußnoten: MV (2012+2020): Vorjahreswerte.



**B** Schüler/-innen, Klassen, Lehrkräfte und erteilte Unterrichtsstunden nach Schularten und ausgewählten Klassenstufen  
**I** Allgemeinbildende Schulen  
**1** Insgesamt  
**1c** Erteilte Unterrichtsstunden

Land	2011	2012	2013	2014	2015	2016	2017	2018	2019	2020
<b>BW</b>	2.071.398	2.022.483	2.023.993	2.008.602	2.005.698	2.008.713	1.993.697	1.995.205	2.003.084	2.012.925
<b>BY</b>	2.120.684	2.112.272	2.110.508	2.105.473	2.098.328	2.106.019	2.078.131	2.083.710	2.075.981	2.072.934
<b>BE</b>	571.960	568.212	574.712	589.779	605.579	637.290	642.420	649.914	660.359	671.302
<b>BB</b>	389.878	388.988	392.114	394.903	393.071	405.818	419.638	426.913	432.554	438.417
<b>HB</b>	115.472	113.136	112.662	112.522	113.968	116.338	119.132	120.669	123.143	124.752
<b>HH</b>	306.705	315.161	323.053	326.516	335.484	343.941	351.182	352.705	357.315	362.675
<b>HE</b>	1.084.049	1.082.129	1.089.394	1.079.291	1.058.115	1.059.987	1.066.985	1.081.953	1.125.552	1.148.792
<b>MV</b>	237.307	240.793	236.105	244.604	255.496	261.302	263.734	264.961	268.459	268.459
<b>NI</b>	1.407.948	1.416.684	1.413.281	1.427.444	1.418.137	1.443.611	1.443.751	1.443.627	1.450.247	1.468.727
<b>NW</b>	3.226.369	3.219.692	3.157.064	3.131.106	3.113.711	3.011.937	3.130.728	3.149.857	3.209.429	3.169.156
<b>RP</b>	715.240	714.355	708.209	713.318	713.837	713.195	715.598	718.121	721.801	727.531
<b>SL</b>	164.105	159.308	158.111	159.310	161.458	165.994	168.190	161.558	169.273	169.466
<b>SN</b>	573.206	590.185	602.259	611.206	622.492	633.222	635.381	645.528	646.248	646.181
<b>ST</b>	330.016	334.531	330.552	330.099	327.984	331.658	325.732	327.190	324.546	325.376
<b>SH</b>	480.430	476.116	473.532	471.724	479.224	475.744	480.414	487.304	489.693	491.878
<b>TH</b>	323.520	324.716	326.698	325.489	329.041	331.029	330.916	327.671	327.024	326.394
<b>BG</b>	14.118.287	14.078.761	14.032.247	14.031.386	14.031.623	14.045.798	14.165.629	14.236.885	14.384.708	14.424.965

Fußnoten: MV (2012): Werte wurden errechnet. (2020): Vorjahreswerte.

**B Schüler/-innen, Klassen, Lehrkräfte und erteilte Unterrichtsstunden nach Schularten und ausgewählten Klassenstufen**  
**I Allgemeinbildende Schulen**  
**2 Vorklassen**  
**2a Schüler/-innen**

Land	2011	2012	2013	2014	2015	2016	2017	2018	2019	2020
BW	-	-	-	-	-	-	-	-	-	-
BY	-	-	-	-	-	-	-	-	-	-
BE	-	-	-	-	-	-	-	-	-	-
BB	-	-	-	-	-	-	-	-	-	-
HB	-	3	14	17	18	17	18	16	18	18
HH	7.498	7.699	8.264	8.048	8.390	8.710	8.853	9.288	9.596	9.808
HE	2.303	2.346	2.322	2.302	2.312	2.362	2.339	-	-	-
MV	-	-	-	-	-	-	-	-	-	-
NI	-	-	-	-	-	-	-	-	-	-
NW	-	-	-	-	-	-	-	-	-	-
RP	-	-	-	-	-	-	-	-	-	-
SL	-	-	-	-	-	-	-	-	-	-
SN	-	-	-	-	-	-	-	-	-	-
ST	-	-	-	-	-	-	-	-	-	-
SH	-	-	-	-	-	-	-	-	-	-
TH	-	-	-	-	-	-	-	-	-	-
<b>BG</b>	<b>9.801</b>	<b>10.048</b>	<b>10.600</b>	<b>10.367</b>	<b>10.720</b>	<b>11.089</b>	<b>11.210</b>	<b>9.304</b>	<b>9.614</b>	<b>9.826</b>

Fußnoten: Soweit einer Schule zugeordnet und im Zuständigkeitsbereich der Kultusministerien; einschließlich Einrichtungen für Behinderte und Eingangsstufe 1.; HE (ab 2018): Die erste Jahrgangsstufe der hessischen Eingangsstufe wird ab sofort den Grundschulen zugeordnet.

**B Schüler/-innen, Klassen, Lehrkräfte und erteilte Unterrichtsstunden nach Schularten und ausgewählten Klassenstufen**  
**I Allgemeinbildende Schulen**  
**2 Vorklassen**  
**2b Klassen**

Land	2011	2012	2013	2014	2015	2016	2017	2018	2019	2020
BW	-	-	-	-	-	-	-	-	-	-
BY	-	-	-	-	-	-	-	-	-	-
BE	-	-	-	-	-	-	-	-	-	-
BB	-	-	-	-	-	-	-	-	-	-
HB	-	1	2	1	1	1	1	1	1	1
HH	422	433	451	438	438	446	453	477	496	508
HE	117	115	113	112	109	119	123	-	-	-
MV	-	-	-	-	-	-	-	-	-	-
NI	-	-	-	-	-	-	-	-	-	-
NW	-	-	-	-	-	-	-	-	-	-
RP	-	-	-	-	-	-	-	-	-	-
SL	-	-	-	-	-	-	-	-	-	-
SN	-	-	-	-	-	-	-	-	-	-
ST	-	-	-	-	-	-	-	-	-	-
SH	-	-	-	-	-	-	-	-	-	-
TH	-	-	-	-	-	-	-	-	-	-
<b>BG</b>	<b>539</b>	<b>549</b>	<b>566</b>	<b>551</b>	<b>548</b>	<b>566</b>	<b>577</b>	<b>478</b>	<b>497</b>	<b>509</b>

Fußnoten: Soweit einer Schule zugeordnet und im Zuständigkeitsbereich der Kultusministerien; einschließlich Einrichtungen für Behinderte und Eingangsstufe 1.

**B Schüler/-innen, Klassen, Lehrkräfte und erteilte Unterrichtsstunden nach Schularten und ausgewählten Klassenstufen**  
**I Allgemeinbildende Schulen**  
**2 Vorklassen**  
**2c Lehrkräfte**

Land	2011	2012	2013	2014	2015	2016	2017	2018	2019	2020
BW	-	-	-	-	-	-	-	-	-	-
BY	-	-	-	-	-	-	-	-	-	-
BE	-	-	-	-	-	-	-	-	-	-
BB	-	-	-	-	-	-	-	-	-	-
HB	-	1	2	1	1	1	1	1	1	1
HH	510	541	538	487	509	490	537	537	678	673
HE	144	142	132	139	134	146	149	-	-	-
MV	-	-	-	-	-	-	-	-	-	-
NI	-	-	-	-	-	-	-	-	-	-
NW	-	-	-	-	-	-	-	-	-	-
RP	-	-	-	-	-	-	-	-	-	-
SL	-	-	-	-	-	-	-	-	-	-
SN	-	-	-	-	-	-	-	-	-	-
ST	-	-	-	-	-	-	-	-	-	-
SH	-	-	-	-	-	-	-	-	-	-
TH	-	-	-	-	-	-	-	-	-	-
<b>BG</b>	<b>654</b>	<b>684</b>	<b>672</b>	<b>627</b>	<b>644</b>	<b>637</b>	<b>687</b>	<b>538</b>	<b>679</b>	<b>674</b>

Fußnoten: Soweit einer Schule zugeordnet und im Zuständigkeitsbereich der Kultusministerien; einschließlich Einrichtungen für Behinderte und Eingangsstufe 1; Lehrkräfte einschließlich Fachpersonal (Sozialpädagogen, Erzieher, etc.) und sonstiges Betreuungspersonal. HH: Bei den Lehrkräften in Vorschulklassen handelt es sich überwiegend um Sonderpädagogen.; HE (ab 2018): Die erste Jahrgangsstufe der hessischen Eingangsstufe wird ab sofort den Grundschulen zugeordnet.

**B Schüler/-innen, Klassen, Lehrkräfte und erteilte Unterrichtsstunden nach Schularten und ausgewählten Klassenstufen**  
**I Allgemeinbildende Schulen**  
**2 Vorklassen**  
**2d Erteilte Unterrichtseinheiten**

Land	2011	2012	2013	2014	2015	2016	2017	2018	2019	2020
BW	-	-	-	-	-	-	-	-	-	-
BY	-	-	-	-	-	-	-	-	-	-
BE	-	-	-	-	-	-	-	-	-	-
BB	-	-	-	-	-	-	-	-	-	-
HB	-	26	60	31	26	31	26	30	26	36
HH	10.376	13.039	12.975	12.709	13.120	13.603	14.374	14.598	15.075	15.345
HE	3.556	3.441	3.199	3.482	3.401	3.750	3.956	-	-	-
MV	-	-	-	-	-	-	-	-	-	-
NI	-	-	-	-	-	-	-	-	-	-
NW	-	-	-	-	-	-	-	-	-	-
RP	-	-	-	-	-	-	-	-	-	-
SL	-	-	-	-	-	-	-	-	-	-
SN	-	-	-	-	-	-	-	-	-	-
ST	-	-	-	-	-	-	-	-	-	-
SH	-	-	-	-	-	-	-	-	-	-
TH	-	-	-	-	-	-	-	-	-	-
<b>BG</b>	<b>13.932</b>	<b>16.506</b>	<b>16.234</b>	<b>16.222</b>	<b>16.547</b>	<b>17.384</b>	<b>18.356</b>	<b>14.628</b>	<b>15.101</b>	<b>15.381</b>

Fußnoten: Soweit einer Schule zugeordnet und im Zuständigkeitsbereich der Kultusministerien; einschließlich Einrichtungen für Behinderte und Eingangsstufe 1.; HE (2012): Wert wurde gegenüber dem Vorjahr korrigiert. Ab 2018: Die erste Jahrgangsstufe der hessischen Eingangsstufe wird ab sofort den Grundschulen zugeordnet.

**B Schüler/-innen, Klassen, Lehrkräfte und erteilte Unterrichtsstunden nach Schularten und ausgewählten Klassenstufen**  
**I Allgemeinbildende Schulen**  
**2 Vorklassen**  
**2e Schüler/-innen je Klasse**

Land	2011	2012	2013	2014	2015	2016	2017	2018	2019	2020
BW	-	-	-	-	-	-	-	-	-	-
BY	-	-	-	-	-	-	-	-	-	-
BE	-	-	-	-	-	-	-	-	-	-
BB	-	-	-	-	-	-	-	-	-	-
HB	-	3,0	7,0	17,0	18,0	17,0	18,0	16,0	18,0	18,0
HH	17,8	17,8	18,3	18,4	19,2	19,5	19,5	19,5	19,3	19,3
HE	19,7	20,4	20,5	20,6	21,2	19,8	19,0	-	-	-
MV	-	-	-	-	-	-	-	-	-	-
NI	-	-	-	-	-	-	-	-	-	-
NW	-	-	-	-	-	-	-	-	-	-
RP	-	-	-	-	-	-	-	-	-	-
SL	-	-	-	-	-	-	-	-	-	-
SN	-	-	-	-	-	-	-	-	-	-
ST	-	-	-	-	-	-	-	-	-	-
SH	-	-	-	-	-	-	-	-	-	-
TH	-	-	-	-	-	-	-	-	-	-
<b>BG</b>	<b>18,2</b>	<b>18,3</b>	<b>18,7</b>	<b>18,8</b>	<b>19,6</b>	<b>19,6</b>	<b>19,4</b>	<b>19,5</b>	<b>19,3</b>	<b>19,3</b>

Fußnoten: HE (ab 2018): Die erste Jahrgangsstufe der hessischen Eingangsstufe wird ab sofort den Grundschulen zugeordnet.

**B Schüler/-innen, Klassen, Lehrkräfte und erteilte Unterrichtsstunden nach Schularten und ausgewählten Klassenstufen**  
**I Allgemeinbildende Schulen**  
**2 Vorklassen**  
**2f Schüler/-innen je Lehrkraft**

Land	2011	2012	2013	2014	2015	2016	2017	2018	2019	2020
BW	-	-	-	-	-	-	-	-	-	-
BY	-	-	-	-	-	-	-	-	-	-
BE	-	-	-	-	-	-	-	-	-	-
BB	-	-	-	-	-	-	-	-	-	-
HB	-	3,0	7,0	17,0	16,2	14,1	15,3	13,2	13,6	18,0
HH	14,7	14,2	15,4	16,5	16,5	17,8	16,5	17,3	14,2	14,6
HE	16,0	16,5	17,6	16,6	17,3	16,2	15,7	-	-	-
MV	-	-	-	-	-	-	-	-	-	-
NI	-	-	-	-	-	-	-	-	-	-
NW	-	-	-	-	-	-	-	-	-	-
RP	-	-	-	-	-	-	-	-	-	-
SL	-	-	-	-	-	-	-	-	-	-
SN	-	-	-	-	-	-	-	-	-	-
ST	-	-	-	-	-	-	-	-	-	-
SH	-	-	-	-	-	-	-	-	-	-
TH	-	-	-	-	-	-	-	-	-	-
<b>BG</b>	<b>15,0</b>	<b>14,7</b>	<b>15,8</b>	<b>16,5</b>	<b>16,6</b>	<b>17,4</b>	<b>16,3</b>	<b>17,3</b>	<b>14,2</b>	<b>14,6</b>

Fußnoten: HE (ab 2018): Die erste Jahrgangsstufe der hessischen Eingangsstufe wird ab sofort den Grundschulen zugeordnet.

**B Schüler/-innen, Klassen, Lehrkräfte und erteilte Unterrichtsstunden nach Schularten und ausgewählten Klassenstufen**  
**I Allgemeinbildende Schulen**  
**2 Vorklassen**  
**2g Erteilte Unterrichtsstunden je Schüler/-innen**

Land	2011	2012	2013	2014	2015	2016	2017	2018	2019	2020
BW	-	-	-	-	-	-	-	-	-	-
BY	-	-	-	-	-	-	-	-	-	-
BE	-	-	-	-	-	-	-	-	-	-
BB	-	-	-	-	-	-	-	-	-	-
HB	-	8,7	4,3	1,8	1,4	1,8	1,5	1,9	1,5	2,0
HH	1,4	1,7	1,6	1,6	1,6	1,6	1,6	1,6	1,6	1,6
HE	1,5	1,5	1,4	1,5	1,5	1,6	1,7	-	-	-
MV	-	-	-	-	-	-	-	-	-	-
NI	-	-	-	-	-	-	-	-	-	-
NW	-	-	-	-	-	-	-	-	-	-
RP	-	-	-	-	-	-	-	-	-	-
SL	-	-	-	-	-	-	-	-	-	-
SN	-	-	-	-	-	-	-	-	-	-
ST	-	-	-	-	-	-	-	-	-	-
SH	-	-	-	-	-	-	-	-	-	-
TH	-	-	-	-	-	-	-	-	-	-
<b>BG</b>	<b>1,4</b>	<b>1,6</b>	<b>1,5</b>	<b>1,6</b>	<b>1,5</b>	<b>1,6</b>	<b>1,6</b>	<b>1,6</b>	<b>1,6</b>	<b>1,6</b>

Fußnoten: HE (ab 2018): Die erste Jahrgangsstufe der hessischen Eingangsstufe wird ab sofort den Grundschulen zugeordnet.

**B Schüler/-innen, Klassen, Lehrkräfte und erteilte Unterrichtsstunden nach Schularten und ausgewählten Klassenstufen**  
**I Allgemeinbildende Schulen**  
**2 Vorklassen**  
**2h Erteilte Unterrichtsstunden je Klasse**

Land	2011	2012	2013	2014	2015	2016	2017	2018	2019	2020
BW	-	-	-	-	-	-	-	-	-	-
BY	-	-	-	-	-	-	-	-	-	-
BE	-	-	-	-	-	-	-	-	-	-
BB	-	-	-	-	-	-	-	-	-	-
HB	-	26,0	30,0	31,0	26,1	30,7	26,2	29,8	26,5	36,0
HH	24,6	30,1	28,8	29,0	30,0	30,5	31,7	30,6	30,4	30,2
HE	30,4	29,9	28,3	31,1	31,2	31,5	32,2	-	-	-
MV	-	-	-	-	-	-	-	-	-	-
NI	-	-	-	-	-	-	-	-	-	-
NW	-	-	-	-	-	-	-	-	-	-
RP	-	-	-	-	-	-	-	-	-	-
SL	-	-	-	-	-	-	-	-	-	-
SN	-	-	-	-	-	-	-	-	-	-
ST	-	-	-	-	-	-	-	-	-	-
SH	-	-	-	-	-	-	-	-	-	-
TH	-	-	-	-	-	-	-	-	-	-
<b>BG</b>	<b>25,8</b>	<b>30,1</b>	<b>28,7</b>	<b>29,4</b>	<b>30,2</b>	<b>30,7</b>	<b>31,8</b>	<b>30,6</b>	<b>30,4</b>	<b>30,2</b>

Fußnoten: HE (ab 2018): Die erste Jahrgangsstufe der hessischen Eingangsstufe wird ab sofort den Grundschulen zugeordnet.

B Schüler/-innen, Klassen, Lehrkräfte und erteilte Unterrichtsstunden nach Schularten und ausgewählten Klassenstufen  
 I Allgemeinbildende Schulen  
 2 Vorklassen  
 2.1 Vorklassen an Förderschulen  
 2.1a Schüler/-innen

Land	2011	2012	2013	2014	2015	2016	2017	2018	2019	2020
BW	-	-	-	-	-	-	-	-	-	-
BY	-	-	-	-	-	-	-	-	-	-
BE	-	-	-	-	-	-	-	-	-	-
BB	-	-	-	-	-	-	-	-	-	-
HB	-	3	5	-	-	-	-	-	-	-
HH	82	83	66	63	48	42	40	54	46	20
HE	-	-	-	-	-	-	-	-	-	-
MV	-	-	-	-	-	-	-	-	-	-
NI	-	-	-	-	-	-	-	-	-	-
NW	-	-	-	-	-	-	-	-	-	-
RP	-	-	-	-	-	-	-	-	-	-
SL	-	-	-	-	-	-	-	-	-	-
SN	-	-	-	-	-	-	-	-	-	-
ST	-	-	-	-	-	-	-	-	-	-
SH	-	-	-	-	-	-	-	-	-	-
TH	-	-	-	-	-	-	-	-	-	-
<b>BG</b>	<b>82</b>	<b>86</b>	<b>71</b>	<b>63</b>	<b>48</b>	<b>42</b>	<b>40</b>	<b>54</b>	<b>46</b>	<b>20</b>

B Schüler/-innen, Klassen, Lehrkräfte und erteilte Unterrichtsstunden nach Schularten und ausgewählten Klassenstufen  
 I Allgemeinbildende Schulen  
 2 Vorklassen  
 2.1 Vorklassen an Förderschulen  
 2.1b Klassen

Land	2011	2012	2013	2014	2015	2016	2017	2018	2019	2020
BW	-	-	-	-	-	-	-	-	-	-
BY	-	-	-	-	-	-	-	-	-	-
BE	-	-	-	-	-	-	-	-	-	-
BB	-	-	-	-	-	-	-	-	-	-
HB	-	1	1	-	-	-	-	-	-	-
HH	9	9	7	7	6	7	7	11	9	7
HE	-	-	-	-	-	-	-	-	-	-
MV	-	-	-	-	-	-	-	-	-	-
NI	-	-	-	-	-	-	-	-	-	-
NW	-	-	-	-	-	-	-	-	-	-
RP	-	-	-	-	-	-	-	-	-	-
SL	-	-	-	-	-	-	-	-	-	-
SN	-	-	-	-	-	-	-	-	-	-
ST	-	-	-	-	-	-	-	-	-	-
SH	-	-	-	-	-	-	-	-	-	-
TH	-	-	-	-	-	-	-	-	-	-
<b>BG</b>	<b>9</b>	<b>10</b>	<b>8</b>	<b>7</b>	<b>6</b>	<b>7</b>	<b>7</b>	<b>11</b>	<b>9</b>	<b>7</b>

B Schüler/-innen, Klassen, Lehrkräfte und erteilte Unterrichtsstunden nach Schularten und ausgewählten Klassenstufen  
 I Allgemeinbildende Schulen  
 2 Vorklassen  
 2.1 Vorklassen an Förderschulen  
 2.1c Lehrkräfte

Land	2011	2012	2013	2014	2015	2016	2017	2018	2019	2020
BW	-	-	-	-	-	-	-	-	-	-
BY	-	-	-	-	-	-	-	-	-	-
BE	-	-	-	-	-	-	-	-	-	-
BB	-	-	-	-	-	-	-	-	-	-
HB	-	1	1	-	-	-	-	-	-	-
HH	11	13	7	7	6	7	7	10	10	6
HE	-	-	-	-	-	-	-	-	-	-
MV	-	-	-	-	-	-	-	-	-	-
NI	-	-	-	-	-	-	-	-	-	-
NW	-	-	-	-	-	-	-	-	-	-
RP	-	-	-	-	-	-	-	-	-	-
SL	-	-	-	-	-	-	-	-	-	-
SN	-	-	-	-	-	-	-	-	-	-
ST	-	-	-	-	-	-	-	-	-	-
SH	-	-	-	-	-	-	-	-	-	-
TH	-	-	-	-	-	-	-	-	-	-
<b>BG</b>	<b>11</b>	<b>14</b>	<b>8</b>	<b>7</b>	<b>6</b>	<b>7</b>	<b>7</b>	<b>10</b>	<b>10</b>	<b>6</b>

B Schüler/-innen, Klassen, Lehrkräfte und erteilte Unterrichtsstunden nach Schularten und ausgewählten Klassenstufen  
 I Allgemeinbildende Schulen  
 2 Vorklassen  
 2.1 Vorklassen an Förderschulen  
 2.1d Erteilte Unterrichtsstunden

Land	2011	2012	2013	2014	2015	2016	2017	2018	2019	2020
BW	-	-	-	-	-	-	-	-	-	-
BY	-	-	-	-	-	-	-	-	-	-
BE	-	-	-	-	-	-	-	-	-	-
BB	-	-	-	-	-	-	-	-	-	-
HB	-	26	32	-	-	-	-	-	-	-
HH	227	347	265	99	75	67	64	86	74	31
HE	-	-	-	-	-	-	-	-	-	-
MV	-	-	-	-	-	-	-	-	-	-
NI	-	-	-	-	-	-	-	-	-	-
NW	-	-	-	-	-	-	-	-	-	-
RP	-	-	-	-	-	-	-	-	-	-
SL	-	-	-	-	-	-	-	-	-	-
SN	-	-	-	-	-	-	-	-	-	-
ST	-	-	-	-	-	-	-	-	-	-
SH	-	-	-	-	-	-	-	-	-	-
TH	-	-	-	-	-	-	-	-	-	-
<b>BG</b>	<b>227</b>	<b>373</b>	<b>297</b>	<b>99</b>	<b>75</b>	<b>67</b>	<b>64</b>	<b>86</b>	<b>74</b>	<b>31</b>

B Schüler/-innen, Klassen, Lehrkräfte und erteilte Unterrichtsstunden nach Schularten und ausgewählten Klassenstufen  
 I Allgemeinbildende Schulen  
 2 Vorklassen  
 2.1 Vorklassen an Förderschulen  
 2.1e Schüler/-innen je Klasse

Land	2011	2012	2013	2014	2015	2016	2017	2018	2019	2020
BW	-	-	-	-	-	-	-	-	-	-
BY	-	-	-	-	-	-	-	-	-	-
BE	-	-	-	-	-	-	-	-	-	-
BB	-	-	-	-	-	-	-	-	-	-
HB	-	3,0	5,0	-	-	-	-	-	-	-
HH	9,1	9,2	9,4	9,0	8,0	6,0	5,7	4,9	5,1	2,9
HE	-	-	-	-	-	-	-	-	-	-
MV	-	-	-	-	-	-	-	-	-	-
NI	-	-	-	-	-	-	-	-	-	-
NW	-	-	-	-	-	-	-	-	-	-
RP	-	-	-	-	-	-	-	-	-	-
SL	-	-	-	-	-	-	-	-	-	-
SN	-	-	-	-	-	-	-	-	-	-
ST	-	-	-	-	-	-	-	-	-	-
SH	-	-	-	-	-	-	-	-	-	-
TH	-	-	-	-	-	-	-	-	-	-
<b>BG</b>	<b>9,1</b>	<b>8,6</b>	<b>8,9</b>	<b>9,0</b>	<b>8,0</b>	<b>6,0</b>	<b>5,7</b>	<b>4,9</b>	<b>5,1</b>	<b>2,9</b>

B Schüler/-innen, Klassen, Lehrkräfte und erteilte Unterrichtsstunden nach Schularten und ausgewählten Klassenstufen  
 I Allgemeinbildende Schulen  
 2 Vorklassen  
 2.1 Vorklassen an Förderschulen  
 2.1f Schüler/-innen je Lehrkraft

Land	2011	2012	2013	2014	2015	2016	2017	2018	2019	2020
BW	-	-	-	-	-	-	-	-	-	-
BY	-	-	-	-	-	-	-	-	-	-
BE	-	-	-	-	-	-	-	-	-	-
BB	-	-	-	-	-	-	-	-	-	-
HB	-	3,0	5,0	-	-	-	-	-	-	-
HH	7,5	6,4	9,4	9,0	8,0	6,0	5,7	5,4	4,6	3,3
HE	-	-	-	-	-	-	-	-	-	-
MV	-	-	-	-	-	-	-	-	-	-
NI	-	-	-	-	-	-	-	-	-	-
NW	-	-	-	-	-	-	-	-	-	-
RP	-	-	-	-	-	-	-	-	-	-
SL	-	-	-	-	-	-	-	-	-	-
SN	-	-	-	-	-	-	-	-	-	-
ST	-	-	-	-	-	-	-	-	-	-
SH	-	-	-	-	-	-	-	-	-	-
TH	-	-	-	-	-	-	-	-	-	-
<b>BG</b>	<b>7,5</b>	<b>6,1</b>	<b>8,9</b>	<b>9,0</b>	<b>8,0</b>	<b>6,0</b>	<b>5,7</b>	<b>5,4</b>	<b>4,6</b>	<b>3,3</b>



B Schüler/-innen, Klassen, Lehrkräfte und erteilte Unterrichtsstunden nach Schularten und ausgewählten Klassenstufen  
 I Allgemeinbildende Schulen  
 2 Vorklassen  
 2.1 Vorklassen an Förderschulen  
 2.1g Erteilte Unterrichtsstunden je Schüler/-innen

Land	2011	2012	2013	2014	2015	2016	2017	2018	2019	2020
BW	-	-	-	-	-	-	-	-	-	-
BY	-	-	-	-	-	-	-	-	-	-
BE	-	-	-	-	-	-	-	-	-	-
BB	-	-	-	-	-	-	-	-	-	-
HB	-	8,7	6,4	-	-	-	-	-	-	-
HH	2,8	4,2	4,0	1,6	1,6	1,6	1,6	1,6	1,6	1,6
HE	-	-	-	-	-	-	-	-	-	-
MV	-	-	-	-	-	-	-	-	-	-
NI	-	-	-	-	-	-	-	-	-	-
NW	-	-	-	-	-	-	-	-	-	-
RP	-	-	-	-	-	-	-	-	-	-
SL	-	-	-	-	-	-	-	-	-	-
SN	-	-	-	-	-	-	-	-	-	-
ST	-	-	-	-	-	-	-	-	-	-
SH	-	-	-	-	-	-	-	-	-	-
TH	-	-	-	-	-	-	-	-	-	-
<b>BG</b>	<b>2,8</b>	<b>4,3</b>	<b>4,2</b>	<b>1,6</b>	<b>1,6</b>	<b>1,6</b>	<b>1,6</b>	<b>1,6</b>	<b>1,6</b>	<b>1,6</b>

B Schüler/-innen, Klassen, Lehrkräfte und erteilte Unterrichtsstunden nach Schularten und ausgewählten Klassenstufen  
 I Allgemeinbildende Schulen  
 2 Vorklassen  
 2.1 Vorklassen an Förderschulen  
 2.1h Erteilte Unterrichtsstunden je Klasse

Land	2011	2012	2013	2014	2015	2016	2017	2018	2019	2020
BW	-	-	-	-	-	-	-	-	-	-
BY	-	-	-	-	-	-	-	-	-	-
BE	-	-	-	-	-	-	-	-	-	-
BB	-	-	-	-	-	-	-	-	-	-
HB	-	26,0	32,0	-	-	-	-	-	-	-
HH	25,2	38,6	37,9	14,1	12,5	9,6	9,1	7,8	8,2	4,4
HE	-	-	-	-	-	-	-	-	-	-
MV	-	-	-	-	-	-	-	-	-	-
NI	-	-	-	-	-	-	-	-	-	-
NW	-	-	-	-	-	-	-	-	-	-
RP	-	-	-	-	-	-	-	-	-	-
SL	-	-	-	-	-	-	-	-	-	-
SN	-	-	-	-	-	-	-	-	-	-
ST	-	-	-	-	-	-	-	-	-	-
SH	-	-	-	-	-	-	-	-	-	-
TH	-	-	-	-	-	-	-	-	-	-
<b>BG</b>	<b>25,2</b>	<b>37,3</b>	<b>37,1</b>	<b>14,1</b>	<b>12,5</b>	<b>9,6</b>	<b>9,1</b>	<b>7,8</b>	<b>8,2</b>	<b>4,4</b>

**B Schüler/-innen, Klassen, Lehrkräfte und erteilte Unterrichtsstunden nach Schularten und ausgewählten Klassenstufen**  
**I Allgemeinbildende Schulen**  
**3 Schulkindergärten**  
**3a Schüler/-innen**

Land	2011	2012	2013	2014	2015	2016	2017	2018	2019	2020
BW	8.557	8.376	8.177	8.030	8.047	8.076	8.218	8.225	8.305	7.797
BY	-	-	-	-	-	-	-	-	-	-
BE	-	-	-	-	-	-	-	-	-	-
BB	-	-	-	-	-	-	-	-	-	-
HB	-	-	-	-	-	-	-	-	-	-
HH	-	-	-	-	-	-	-	-	-	-
HE	3.872	3.833	3.680	3.600	3.500	3.573	3.735	3.869	3.915	3.833
MV	-	-	-	-	-	-	-	-	-	-
NI	3.336	3.311	2.864	2.699	2.651	2.756	2.867	2.818	2.665	2.560
NW	1.878	1.755	1.855	1.709	1.835	1.888	1.964	1.975	1.977	1.998
RP	485	373	317	228	180	148	156	101	76	70
SL	304	180	203	88	31	62	46	49	50	47
SN	-	-	-	-	-	-	-	-	-	-
ST	-	-	-	-	-	-	-	-	-	-
SH	-	-	-	-	-	-	-	-	-	-
TH	-	-	-	-	-	-	-	-	-	-
<b>BG</b>	<b>18.432</b>	<b>17.828</b>	<b>17.096</b>	<b>16.354</b>	<b>16.244</b>	<b>16.503</b>	<b>16.986</b>	<b>17.037</b>	<b>16.988</b>	<b>16.305</b>

Fußnoten: Soweit einer Schule zugeordnet und im Zuständigkeitsbereich der Kultusministerien; einschließlich Einrichtungen für Behinderte und Eingangsstufe 1.

**B Schüler/-innen, Klassen, Lehrkräfte und erteilte Unterrichtsstunden nach Schularten und ausgewählten Klassenstufen**  
**I Allgemeinbildende Schulen**  
**3 Schulkindergärten**  
**3b Klassen**

Land	2011	2012	2013	2014	2015	2016	2017	2018	2019	2020
BW	987	974	969	963	958	961	960	965	968	958
BY	-	-	-	-	-	-	-	-	-	-
BE	-	-	-	-	-	-	-	-	-	-
BB	-	-	-	-	-	-	-	-	-	-
HB	-	-	-	-	-	-	-	-	-	-
HH	-	-	-	-	-	-	-	-	-	-
HE	323	330	315	311	305	299	297	310	315	319
MV	-	-	-	-	-	-	-	-	-	-
NI	316	303	279	260	252	246	252	249	246	239
NW	272	264	259	212	229	232	245	244	237	236
RP	43	33	26	20	16	13	13	9	7	7
SL	33	18	20	8	5	5	2	2	3	3
SN	-	-	-	-	-	-	-	-	-	-
ST	-	-	-	-	-	-	-	-	-	-
SH	-	-	-	-	-	-	-	-	-	-
TH	-	-	-	-	-	-	-	-	-	-
<b>BG</b>	<b>1.974</b>	<b>1.922</b>	<b>1.868</b>	<b>1.774</b>	<b>1.765</b>	<b>1.756</b>	<b>1.769</b>	<b>1.779</b>	<b>1.776</b>	<b>1.762</b>

Fußnoten: Soweit einer Schule zugeordnet und im Zuständigkeitsbereich der Kultusministerien; einschließlich Einrichtungen für Behinderte und Eingangsstufe 1.

**B Schüler/-innen, Klassen, Lehrkräfte und erteilte Unterrichtsstunden nach Schularten und ausgewählten Klassenstufen**  
**I Allgemeinbildende Schulen**  
**3 Schulkindergärten**  
**3c Lehrkräfte**

Land	2011	2012	2013	2014	2015	2016	2017	2018	2019	2020
BW	1.470	1.395	1.411	1.386	1.380	1.370	1.382	1.367	1.357	1.374
BY	-	-	-	-	-	-	-	-	-	-
BE	-	-	-	-	-	-	-	-	-	-
BB	-	-	-	-	-	-	-	-	-	-
HB	-	-	-	-	-	-	-	-	-	-
HH	-	-	-	-	-	-	-	-	-	-
HE	345	349	345	329	330	323	323	318	388	415
MV	-	-	-	-	-	-	-	-	-	-
NI	211	212	185	173	166	198	198	183	169	162
NW	173	167	170	160	210	215	231	223	224	221
RP	33	28	14	11	8	7	9	5	6	5
SL	29	22	30	16	11	9	3	3	3	3
SN	-	-	-	-	-	-	-	-	-	-
ST	-	-	-	-	-	-	-	-	-	-
SH	-	-	-	-	-	-	-	-	-	-
TH	-	-	-	-	-	-	-	-	-	-
<b>BG</b>	<b>2.261</b>	<b>2.173</b>	<b>2.155</b>	<b>2.075</b>	<b>2.105</b>	<b>2.122</b>	<b>2.146</b>	<b>2.099</b>	<b>2.147</b>	<b>2.180</b>

Fußnoten: Soweit einer Schule zugeordnet und im Zuständigkeitsbereich der Kultusministerien; einschließlich Einrichtungen für Behinderte und Eingangsstufe 1; Lehrkräfte einschließlich Fachpersonal (Sozialpädagogen, Erzieher, etc.) und sonstiges Betreuungspersonal.

**B Schüler/-innen, Klassen, Lehrkräfte und erteilte Unterrichtsstunden nach Schularten und ausgewählten Klassenstufen**  
**I Allgemeinbildende Schulen**  
**3 Schulkindergärten**  
**3d Erteilte Unterrichtsstunden**

Land	2011	2012	2013	2014	2015	2016	2017	2018	2019	2020
BW	43.171	42.480	42.956	42.095	41.950	41.677	41.353	41.354	41.050	40.932
BY	-	-	-	-	-	-	-	-	-	-
BE	-	-	-	-	-	-	-	-	-	-
BB	-	-	-	-	-	-	-	-	-	-
HB	-	-	-	-	-	-	-	-	-	-
HH	-	-	-	-	-	-	-	-	-	-
HE	7.120	7.831	7.796	7.086	7.096	7.001	6.882	7.156	8.506	7.197
MV	-	-	-	-	-	-	-	-	-	-
NI	5.231	5.076	4.472	4.203	4.045	5.162	5.142	5.292	4.967	4.980
NW	3.783	3.658	3.885	3.693	3.799	3.748	3.878	3.872	4.030	3.988
RP	1.065	890	458	369	272	226	285	179	201	160
SL	818	607	825	428	288	228	90	92	94	94
SN	-	-	-	-	-	-	-	-	-	-
ST	-	-	-	-	-	-	-	-	-	-
SH	-	-	-	-	-	-	-	-	-	-
TH	-	-	-	-	-	-	-	-	-	-
<b>BG</b>	<b>61.188</b>	<b>60.542</b>	<b>60.392</b>	<b>57.874</b>	<b>57.450</b>	<b>58.042</b>	<b>57.630</b>	<b>57.945</b>	<b>58.848</b>	<b>57.351</b>

Fußnoten: Soweit einer Schule zugeordnet und im Zuständigkeitsbereich der Kultusministerien; einschließlich Einrichtungen für Behinderte und Eingangsstufe 1.

**B** Schüler/-innen, Klassen, Lehrkräfte und erteilte Unterrichtsstunden nach Schularten und ausgewählten Klassenstufen  
**I** Allgemeinbildende Schulen  
**3** Schulkindergärten  
**3e** Schüler/-innen je Klasse

Land	2011	2012	2013	2014	2015	2016	2017	2018	2019	2020
BW	8,7	8,6	8,4	8,3	8,4	8,4	8,6	8,5	8,6	8,1
BY	-	-	-	-	-	-	-	-	-	-
BE	-	-	-	-	-	-	-	-	-	-
BB	-	-	-	-	-	-	-	-	-	-
HB	-	-	-	-	-	-	-	-	-	-
HH	-	-	-	-	-	-	-	-	-	-
HE	12,0	11,6	11,7	11,6	11,5	11,9	12,6	12,5	12,4	12,0
MV	-	-	-	-	-	-	-	-	-	-
NI	10,6	10,9	10,3	10,4	10,5	11,2	11,4	11,3	10,8	10,7
NW	6,9	6,6	7,2	8,1	8,0	8,1	8,0	8,1	8,3	8,5
RP	11,3	11,3	12,2	11,4	11,3	11,4	12,0	11,2	10,9	10,0
SL	9,2	10,0	10,2	11,0	6,2	12,4	23,0	24,5	16,7	15,7
SN	-	-	-	-	-	-	-	-	-	-
ST	-	-	-	-	-	-	-	-	-	-
SH	-	-	-	-	-	-	-	-	-	-
TH	-	-	-	-	-	-	-	-	-	-
<b>BG</b>	<b>9,3</b>	<b>9,3</b>	<b>9,2</b>	<b>9,2</b>	<b>9,2</b>	<b>9,4</b>	<b>9,6</b>	<b>9,6</b>	<b>9,6</b>	<b>9,3</b>

**B** Schüler/-innen, Klassen, Lehrkräfte und erteilte Unterrichtsstunden nach Schularten und ausgewählten Klassenstufen  
**I** Allgemeinbildende Schulen  
**3** Schulkindergärten  
**3f** Schüler/-innen je Lehrkraft

Land	2011	2012	2013	2014	2015	2016	2017	2018	2019	2020
BW	5,8	6,0	5,8	5,8	5,8	5,9	5,9	6,0	6,1	5,7
BY	-	-	-	-	-	-	-	-	-	-
BE	-	-	-	-	-	-	-	-	-	-
BB	-	-	-	-	-	-	-	-	-	-
HB	-	-	-	-	-	-	-	-	-	-
HH	-	-	-	-	-	-	-	-	-	-
HE	11,2	11,0	10,7	10,9	10,6	11,1	11,6	12,2	10,1	9,2
MV	-	-	-	-	-	-	-	-	-	-
NI	15,8	15,6	15,5	15,6	16,0	13,9	14,5	15,4	15,8	15,8
NW	10,9	10,5	10,9	10,7	8,7	8,8	8,5	8,9	8,8	9,0
RP	14,7	13,3	22,6	20,7	22,5	21,1	17,3	20,2	12,7	14,0
SL	10,5	8,2	6,8	5,5	2,8	6,9	15,3	16,3	16,7	15,7
SN	-	-	-	-	-	-	-	-	-	-
ST	-	-	-	-	-	-	-	-	-	-
SH	-	-	-	-	-	-	-	-	-	-
TH	-	-	-	-	-	-	-	-	-	-
<b>BG</b>	<b>8,2</b>	<b>8,2</b>	<b>7,9</b>	<b>7,9</b>	<b>7,7</b>	<b>7,8</b>	<b>7,9</b>	<b>8,1</b>	<b>7,9</b>	<b>7,5</b>

**B** Schüler/-innen, Klassen, Lehrkräfte und erteilte Unterrichtsstunden nach Schularten und ausgewählten Klassenstufen  
**I** Allgemeinbildende Schulen  
**3** Schulkindergärten  
**3g** Erteilte Unterrichtsstunden je Schüler/-innen

Land	2011	2012	2013	2014	2015	2016	2017	2018	2019	2020
BW	5,05	5,07	5,25	5,24	5,21	5,16	5,03	5,03	4,94	5,25
BY	-	-	-	-	-	-	-	-	-	-
BE	-	-	-	-	-	-	-	-	-	-
BB	-	-	-	-	-	-	-	-	-	-
HB	-	-	-	-	-	-	-	-	-	-
HH	-	-	-	-	-	-	-	-	-	-
HE	1,84	2,04	2,12	1,97	2,03	1,96	1,84	1,85	2,17	1,88
MV	-	-	-	-	-	-	-	-	-	-
NI	1,57	1,53	1,56	1,56	1,53	1,87	1,79	1,88	1,86	1,95
NW	2,01	2,08	2,09	2,16	2,07	1,99	1,97	1,96	2,04	2,00
RP	2,20	2,39	1,44	1,62	1,51	1,53	1,83	1,77	2,64	2,29
SL	2,69	3,37	4,06	4,86	9,29	3,68	1,96	1,88	1,88	2,00
SN	-	-	-	-	-	-	-	-	-	-
ST	-	-	-	-	-	-	-	-	-	-
SH	-	-	-	-	-	-	-	-	-	-
TH	-	-	-	-	-	-	-	-	-	-
<b>BG</b>	<b>3,32</b>	<b>3,40</b>	<b>3,53</b>	<b>3,54</b>	<b>3,54</b>	<b>3,52</b>	<b>3,39</b>	<b>3,40</b>	<b>3,46</b>	<b>3,52</b>

**B** Schüler/-innen, Klassen, Lehrkräfte und erteilte Unterrichtsstunden nach Schularten und ausgewählten Klassenstufen  
**I** Allgemeinbildende Schulen  
**3** Schulkindergärten  
**3h** Erteilte Unterrichtsstunden je Klasse

Land	2011	2012	2013	2014	2015	2016	2017	2018	2019	2020
BW	43,7	43,6	44,3	43,7	43,8	43,4	43,1	42,9	42,4	42,7
BY	-	-	-	-	-	-	-	-	-	-
BE	-	-	-	-	-	-	-	-	-	-
BB	-	-	-	-	-	-	-	-	-	-
HB	-	-	-	-	-	-	-	-	-	-
HH	-	-	-	-	-	-	-	-	-	-
HE	22,0	23,7	24,7	22,8	23,3	23,4	23,2	23,1	27,0	22,6
MV	-	-	-	-	-	-	-	-	-	-
NI	16,6	16,8	16,0	16,2	16,1	21,0	20,4	21,3	20,2	20,8
NW	13,9	13,9	15,0	17,4	16,6	16,2	15,8	15,9	17,0	16,9
RP	24,8	27,0	17,6	18,5	17,0	17,4	21,9	19,9	28,7	22,9
SL	24,8	33,7	41,3	53,5	57,6	45,6	45,0	46,0	31,3	31,3
SN	-	-	-	-	-	-	-	-	-	-
ST	-	-	-	-	-	-	-	-	-	-
SH	-	-	-	-	-	-	-	-	-	-
TH	-	-	-	-	-	-	-	-	-	-
<b>BG</b>	<b>31,0</b>	<b>31,5</b>	<b>32,3</b>	<b>32,6</b>	<b>32,5</b>	<b>33,1</b>	<b>32,6</b>	<b>32,6</b>	<b>33,1</b>	<b>32,5</b>

**B** Schüler/-innen, Klassen, Lehrkräfte und erteilte Unterrichtsstunden nach Schularten und ausgewählten Klassenstufen  
**I** Allgemeinbildende Schulen  
**3** Schulkindergärten  
**3.1** Förderschulkindergärten  
**3.1a** Schüler/-innen

Land	2011	2012	2013	2014	2015	2016	2017	2018	2019	2020
BW	4.627	4.562	4.459	4.335	4.359	4.369	4.383	4.379	4.397	4.289
BY	-	-	-	-	-	-	-	-	-	-
BE	-	-	-	-	-	-	-	-	-	-
BB	-	-	-	-	-	-	-	-	-	-
HB	-	-	-	-	-	-	-	-	-	-
HH	-	-	-	-	-	-	-	-	-	-
HE	503	526	505	479	439	460	438	431	456	419
MV	-	-	-	-	-	-	-	-	-	-
NI	64	88	44	38	33	57	63	53	61	54
NW	1.878	1.755	1.855	1.709	1.835	1.888	1.964	1.975	1.977	1.998
RP	51	50	-	-	-	-	-	-	-	-
SL	106	81	83	35	31	11	-	49	-	-
SN	-	-	-	-	-	-	-	-	-	-
ST	-	-	-	-	-	-	-	-	-	-
SH	-	-	-	-	-	-	-	-	-	-
TH	-	-	-	-	-	-	-	-	-	-
<b>BG</b>	<b>7.229</b>	<b>7.062</b>	<b>6.946</b>	<b>6.596</b>	<b>6.697</b>	<b>6.785</b>	<b>6.848</b>	<b>6.887</b>	<b>6.891</b>	<b>6.760</b>

**B** Schüler/-innen, Klassen, Lehrkräfte und erteilte Unterrichtsstunden nach Schularten und ausgewählten Klassenstufen  
**I** Allgemeinbildende Schulen  
**3** Schulkindergärten  
**3.1** Förderschulkindergärten  
**3.1b** Klassen

Land	2011	2012	2013	2014	2015	2016	2017	2018	2019	2020
BW	698	685	685	677	677	679	681	685	688	687
BY	-	-	-	-	-	-	-	-	-	-
BE	-	-	-	-	-	-	-	-	-	-
BB	-	-	-	-	-	-	-	-	-	-
HB	-	-	-	-	-	-	-	-	-	-
HH	-	-	-	-	-	-	-	-	-	-
HE	63	69	66	65	60	59	57	56	57	56
MV	-	-	-	-	-	-	-	-	-	-
NI	8	8	6	5	4	5	6	6	6	5
NW	272	264	259	212	229	232	245	244	237	236
RP	4	4	-	-	-	-	-	-	-	-
SL	14	10	11	6	5	2	-	2	-	-
SN	-	-	-	-	-	-	-	-	-	-
ST	-	-	-	-	-	-	-	-	-	-
SH	-	-	-	-	-	-	-	-	-	-
TH	-	-	-	-	-	-	-	-	-	-
<b>BG</b>	<b>1.059</b>	<b>1.040</b>	<b>1.027</b>	<b>965</b>	<b>975</b>	<b>977</b>	<b>989</b>	<b>993</b>	<b>988</b>	<b>984</b>

**B** Schüler/-innen, Klassen, Lehrkräfte und erteilte Unterrichtsstunden nach Schularten und ausgewählten Klassenstufen  
**I** Allgemeinbildende Schulen  
**3** Schulkindergärten  
**3.1** Förderschulkindergärten  
**3.1c** Lehrkräfte

Land	2011	2012	2013	2014	2015	2016	2017	2018	2019	2020
BW	1.154	1.098	1.116	1.095	1.096	1.087	1.099	1.092	1.079	1.096
BY	-	-	-	-	-	-	-	-	-	-
BE	-	-	-	-	-	-	-	-	-	-
BB	-	-	-	-	-	-	-	-	-	-
HB	-	-	-	-	-	-	-	-	-	-
HH	-	-	-	-	-	-	-	-	-	-
HE	81	80	84	92	91	77	96	68	96	94
MV	-	-	-	-	-	-	-	-	-	-
NI	7	8	5	4	3	8	8	7	6	4
NW	173	167	170	160	210	215	231	223	224	221
RP	7	7	-	-	-	-	-	-	-	-
SL	15	15	21	14	11	5	-	3	-	-
SN	-	-	-	-	-	-	-	-	-	-
ST	-	-	-	-	-	-	-	-	-	-
SH	-	-	-	-	-	-	-	-	-	-
TH	-	-	-	-	-	-	-	-	-	-
<b>BG</b>	<b>1.437</b>	<b>1.375</b>	<b>1.396</b>	<b>1.365</b>	<b>1.411</b>	<b>1.392</b>	<b>1.434</b>	<b>1.393</b>	<b>1.405</b>	<b>1.415</b>

**B** Schüler/-innen, Klassen, Lehrkräfte und erteilte Unterrichtsstunden nach Schularten und ausgewählten Klassenstufen  
**I** Allgemeinbildende Schulen  
**3** Schulkindergärten  
**3.1** Förderschulkindergärten  
**3.1d** Erteilte Unterrichtsstunden

Land	2011	2012	2013	2014	2015	2016	2017	2018	2019	2020
BW	34.306	33.773	34.326	33.571	33.595	33.361	33.152	33.284	32.862	33.114
BY	-	-	-	-	-	-	-	-	-	-
BE	-	-	-	-	-	-	-	-	-	-
BB	-	-	-	-	-	-	-	-	-	-
HB	-	-	-	-	-	-	-	-	-	-
HH	-	-	-	-	-	-	-	-	-	-
HE	1.300	1.808	2.033	1.559	1.466	1.465	807	1.394	2.193	1.352
MV	-	-	-	-	-	-	-	-	-	-
NI	144	162	95	83	61	122	129	124	114	93
NW	3.783	3.658	3.885	3.693	3.799	3.748	3.878	3.872	4.030	3.988
RP	208	202	-	-	-	-	-	-	-	-
SL	410	400	578	372	288	123	-	92	-	-
SN	-	-	-	-	-	-	-	-	-	-
ST	-	-	-	-	-	-	-	-	-	-
SH	-	-	-	-	-	-	-	-	-	-
TH	-	-	-	-	-	-	-	-	-	-
<b>BG</b>	<b>40.151</b>	<b>40.003</b>	<b>40.917</b>	<b>39.278</b>	<b>39.209</b>	<b>38.819</b>	<b>37.966</b>	<b>38.766</b>	<b>39.199</b>	<b>38.547</b>

**B** Schüler/-innen, Klassen, Lehrkräfte und erteilte Unterrichtsstunden nach Schularten und ausgewählten Klassenstufen  
**I** Allgemeinbildende Schulen  
**3** Schulkindergärten  
**3.1** Förderschulkindergärten  
**3.1e** Schüler/-innen je Klasse

Land	2011	2012	2013	2014	2015	2016	2017	2018	2019	2020
BW	6,6	6,7	6,5	6,4	6,4	6,4	6,4	6,4	6,4	6,2
BY	-	-	-	-	-	-	-	-	-	-
BE	-	-	-	-	-	-	-	-	-	-
BB	-	-	-	-	-	-	-	-	-	-
HB	-	-	-	-	-	-	-	-	-	-
HH	-	-	-	-	-	-	-	-	-	-
HE	8,0	7,6	7,7	7,4	7,3	7,8	7,7	7,7	8,0	7,5
MV	-	-	-	-	-	-	-	-	-	-
NI	8,0	11,0	7,3	7,6	8,3	11,4	10,5	8,8	10,2	10,8
NW	6,9	6,6	7,2	8,1	8,0	8,1	8,0	8,1	8,3	8,5
RP	12,8	12,5	-	-	-	-	-	-	-	-
SL	7,6	8,1	7,5	5,8	6,2	5,5	-	24,5	-	-
SN	-	-	-	-	-	-	-	-	-	-
ST	-	-	-	-	-	-	-	-	-	-
SH	-	-	-	-	-	-	-	-	-	-
TH	-	-	-	-	-	-	-	-	-	-
<b>BG</b>	<b>6,8</b>	<b>6,8</b>	<b>6,8</b>	<b>6,8</b>	<b>6,9</b>	<b>6,9</b>	<b>6,9</b>	<b>6,9</b>	<b>7,0</b>	<b>6,9</b>

**B** Schüler/-innen, Klassen, Lehrkräfte und erteilte Unterrichtsstunden nach Schularten und ausgewählten Klassenstufen  
**I** Allgemeinbildende Schulen  
**3** Schulkindergärten  
**3.1** Förderschulkindergärten  
**3.1f** Schüler/-innen je Lehrkraft

Land	2011	2012	2013	2014	2015	2016	2017	2018	2019	2020
BW	4,0	4,2	4,0	4,0	4,0	4,0	4,0	4,0	4,1	3,9
BY	-	-	-	-	-	-	-	-	-	-
BE	-	-	-	-	-	-	-	-	-	-
BB	-	-	-	-	-	-	-	-	-	-
HB	-	-	-	-	-	-	-	-	-	-
HH	-	-	-	-	-	-	-	-	-	-
HE	6,2	6,6	6,0	5,2	4,8	6,0	4,6	6,3	4,8	4,5
MV	-	-	-	-	-	-	-	-	-	-
NI	9,1	11,0	8,8	9,5	11,0	7,1	7,9	7,6	10,2	13,5
NW	10,9	10,5	10,9	10,7	8,7	8,8	8,5	8,9	8,8	9,0
RP	7,3	7,1	-	-	-	-	-	-	-	-
SL	7,1	5,4	4,0	2,5	2,8	2,2	-	16,3	-	-
SN	-	-	-	-	-	-	-	-	-	-
ST	-	-	-	-	-	-	-	-	-	-
SH	-	-	-	-	-	-	-	-	-	-
TH	-	-	-	-	-	-	-	-	-	-
<b>BG</b>	<b>5,0</b>	<b>5,1</b>	<b>5,0</b>	<b>4,8</b>	<b>4,7</b>	<b>4,9</b>	<b>4,8</b>	<b>4,9</b>	<b>4,9</b>	<b>4,8</b>



**B** Schüler/-innen, Klassen, Lehrkräfte und erteilte Unterrichtsstunden nach Schularten und ausgewählten Klassenstufen  
**I** Allgemeinbildende Schulen  
**3** Schulkindergärten  
**3.1** Förderschulkindergärten  
**3.1g** Erteilte Unterrichtsstunden je Schüler/-innen

Land	2011	2012	2013	2014	2015	2016	2017	2018	2019	2020
BW	7,41	7,40	7,70	7,74	7,71	7,64	7,56	7,60	7,47	7,72
BY	-	-	-	-	-	-	-	-	-	-
BE	-	-	-	-	-	-	-	-	-	-
BB	-	-	-	-	-	-	-	-	-	-
HB	-	-	-	-	-	-	-	-	-	-
HH	-	-	-	-	-	-	-	-	-	-
HE	2,58	3,44	4,03	3,25	3,34	3,18	1,84	3,23	4,81	3,23
MV	-	-	-	-	-	-	-	-	-	-
NI	2,25	1,84	2,16	2,18	1,85	2,14	2,05	2,34	1,87	1,72
NW	2,01	2,08	2,09	2,16	2,07	1,99	1,97	1,96	2,04	2,00
RP	4,08	4,04	-	-	-	-	-	-	-	-
SL	3,87	4,94	6,96	10,63	9,29	11,18	-	1,88	-	-
SN	-	-	-	-	-	-	-	-	-	-
ST	-	-	-	-	-	-	-	-	-	-
SH	-	-	-	-	-	-	-	-	-	-
TH	-	-	-	-	-	-	-	-	-	-
<b>BG</b>	<b>5,55</b>	<b>5,66</b>	<b>5,89</b>	<b>5,95</b>	<b>5,85</b>	<b>5,72</b>	<b>5,54</b>	<b>5,63</b>	<b>5,69</b>	<b>5,70</b>

**B** Schüler/-innen, Klassen, Lehrkräfte und erteilte Unterrichtsstunden nach Schularten und ausgewählten Klassenstufen  
**I** Allgemeinbildende Schulen  
**3** Schulkindergärten  
**3.1** Förderschulkindergärten  
**3.1h** Erteilte Unterrichtsstunden je Klasse

Land	2011	2012	2013	2014	2015	2016	2017	2018	2019	2020
BW	49,1	49,3	50,1	49,6	49,6	49,1	48,7	48,6	47,8	48,2
BY	-	-	-	-	-	-	-	-	-	-
BE	-	-	-	-	-	-	-	-	-	-
BB	-	-	-	-	-	-	-	-	-	-
HB	-	-	-	-	-	-	-	-	-	-
HH	-	-	-	-	-	-	-	-	-	-
HE	20,6	26,2	30,8	24,0	24,4	24,8	14,2	24,9	38,5	24,1
MV	-	-	-	-	-	-	-	-	-	-
NI	18,0	20,3	15,8	16,6	15,3	24,4	21,5	20,7	19,0	18,6
NW	13,9	13,9	15,0	17,4	16,6	16,2	15,8	15,9	17,0	16,9
RP	52,0	50,5	-	-	-	-	-	-	-	-
SL	29,3	40,0	52,5	62,0	57,6	61,5	-	46,0	-	-
SN	-	-	-	-	-	-	-	-	-	-
ST	-	-	-	-	-	-	-	-	-	-
SH	-	-	-	-	-	-	-	-	-	-
TH	-	-	-	-	-	-	-	-	-	-
<b>BG</b>	<b>37,9</b>	<b>38,5</b>	<b>39,8</b>	<b>40,7</b>	<b>40,2</b>	<b>39,7</b>	<b>38,4</b>	<b>39,0</b>	<b>39,7</b>	<b>39,2</b>

**B** Schüler/-innen, Klassen, Lehrkräfte und erteilte Unterrichtsstunden nach Schularten und ausgewählten Klassenstufen  
**I** Allgemeinbildende Schulen  
**4** Grundschulen - Klassenstufen 1 bis 4  
**4a** Schüler/-innen

Land	2011	2012	2013	2014	2015	2016	2017	2018	2019	2020
BW	377.492	365.456	347.745	333.668	327.487	329.602	330.508	329.139	331.655	330.991
BY	431.497	422.415	417.020	420.117	424.286	432.189	435.444	437.799	440.449	442.338
BE	101.128	102.936	106.927	110.120	113.268	117.287	118.210	119.663	122.012	123.601
BB	76.253	76.772	77.373	79.098	81.582	85.160	87.277	87.853	88.999	89.865
HB	20.602	20.826	20.917	21.322	21.794	22.505	22.744	22.758	22.835	23.291
HH	51.540	52.664	53.341	54.469	55.312	57.143	58.479	59.425	60.452	61.557
HE	207.624	205.643	204.624	206.987	209.038	213.753	216.662	219.289	224.589	226.392
MV	49.107	49.088	49.358	50.147	51.781	53.556	55.072	55.512	55.528	56.093
NI	293.000	289.846	286.215	282.988	280.444	282.483	282.049	278.984	276.525	279.053
NW	652.553	639.789	625.460	625.223	619.761	632.796	638.545	636.972	641.352	647.350
RP	141.410	135.392	133.020	133.707	134.852	137.727	138.721	138.622	139.968	142.331
SL	30.925	30.038	29.711	29.912	29.871	30.998	31.509	31.486	31.318	31.364
SN	123.033	124.235	126.464	129.004	131.991	136.790	140.208	142.270	143.829	145.492
ST	65.724	65.798	66.453	67.667	69.198	71.544	73.213	73.713	73.419	73.470
SH	103.087	101.085	99.668	99.747	100.656	103.199	104.192	104.230	103.882	104.744
TH	65.163	64.396	64.104	64.576	65.370	66.703	67.537	68.017	67.898	68.244
<b>BG</b>	<b>2.790.138</b>	<b>2.746.379</b>	<b>2.708.400</b>	<b>2.708.752</b>	<b>2.716.691</b>	<b>2.773.435</b>	<b>2.800.370</b>	<b>2.805.732</b>	<b>2.824.710</b>	<b>2.846.176</b>

**B** Schüler/-innen, Klassen, Lehrkräfte und erteilte Unterrichtsstunden nach Schularten und ausgewählten Klassenstufen  
**I** Allgemeinbildende Schulen  
**4** Grundschulen - Klassenstufen 1 bis 4  
**4b** Klassen

Land	2011	2012	2013	2014	2015	2016	2017	2018	2019	2020
BW	19.269	18.755	17.924	17.326	16.981	17.040	16.851	16.707	16.804	16.769
BY	20.060	19.877	19.781	19.967	20.185	20.521	20.653	20.816	20.881	20.895
BE	4.445	4.524	4.687	4.824	4.984	5.227	5.201	5.275	5.405	5.479
BB	3.524	3.552	3.586	3.660	3.734	3.817	3.905	3.946	4.038	4.094
HB	1.007	1.024	1.023	1.035	1.051	1.086	1.108	1.133	1.158	1.183
HH	2.462	2.544	2.605	2.729	2.754	2.851	2.908	2.946	2.966	3.020
HE	10.604	10.598	10.544	10.641	10.716	11.009	11.114	11.232	11.572	11.634
MV	2.489	2.499	2.527	2.558	2.611	2.663	2.711	2.741	2.728	2.804
NI	14.484	14.594	14.793	14.779	14.755	14.946	14.888	14.802	14.747	14.863
NW	28.177	27.558	27.038	27.022	26.672	26.899	27.115	27.157	27.355	27.558
RP	7.121	7.115	7.175	7.312	7.317	7.434	7.490	7.482	7.560	7.680
SL	1.501	1.461	1.452	1.442	1.438	1.496	1.507	1.520	1.528	1.537
SN	6.178	6.162	6.189	6.206	6.278	6.387	6.516	6.623	6.749	6.856
ST	3.666	3.655	3.636	3.565	3.581	3.610	3.569	3.598	3.600	3.613
SH	4.812	4.718	4.648	4.634	4.677	4.833	4.875	4.875	4.888	4.975
TH	3.342	3.285	3.264	3.238	3.249	3.262	3.263	3.269	3.259	3.274
<b>BG</b>	<b>133.141</b>	<b>131.921</b>	<b>130.872</b>	<b>130.938</b>	<b>130.983</b>	<b>133.081</b>	<b>133.674</b>	<b>134.122</b>	<b>135.238</b>	<b>136.234</b>

Fußnoten: BY: Klassen, die sowohl von Schülern der Grundschul- sowie der Hauptschuljahrgangsstufen besucht werden, wurden entsprechend der jeweiligen Schülerzahl anteilig bei der jeweiligen Schulart gezählt.

**B** Schüler/-innen, Klassen, Lehrkräfte und erteilte Unterrichtsstunden nach Schularten und ausgewählten Klassenstufen  
**I** Allgemeinbildende Schulen  
**4** Grundschulen - Klassenstufen 1 bis 4  
**4c** Lehrkräfte

Land	2011	2012	2013	2014	2015	2016	2017	2018	2019	2020
BW	21.184	20.494	19.672	18.927	19.169	19.265	19.326	19.293	19.582	19.729
BY	24.912	25.249	25.369	25.417	25.409	25.730	25.831	26.155	26.197	26.428
BE	6.309	6.352	6.339	6.740	6.968	7.575	8.061	8.347	8.972	8.540
BB	4.427	4.515	4.510	4.727	4.807	5.027	5.224	5.280	5.387	5.481
HB	1.371	1.381	1.375	1.402	1.423	1.470	1.522	1.555	1.630	1.683
HH	3.747	3.849	3.962	4.097	4.298	4.328	4.448	4.531	4.502	4.622
HE	12.442	12.699	12.828	12.733	12.599	12.638	12.863	14.582	15.446	15.832
MV	2.875	2.875	2.847	2.936	3.072	3.200	3.267	3.353	3.351	3.351
NI	16.912	17.691	18.185	18.624	18.854	19.181	19.401	19.137	19.103	19.225
NW	36.007	36.099	36.025	36.102	36.321	36.941	37.659	38.577	40.320	41.043
RP	9.173	9.047	8.959	9.111	9.056	9.225	9.317	9.377	9.505	9.631
SL	2.025	1.957	1.969	2.086	2.299	2.287	2.361	2.269	2.407	2.360
SN	7.519	7.615	7.725	7.784	7.892	8.133	8.693	8.839	8.991	9.099
ST	4.759	4.721	4.697	4.767	4.578	4.731	4.597	4.531	4.461	4.460
SH	6.052	5.936	5.863	5.868	5.988	6.109	6.247	6.396	6.578	6.705
TH	4.485	4.530	4.547	4.541	4.540	4.553	4.548	4.438	4.370	4.346
<b>BG</b>	164.199	165.010	164.872	165.862	167.273	170.393	173.365	176.661	180.802	182.535

MV (2012+2020): Vorjahreswerte.

**B** Schüler/-innen, Klassen, Lehrkräfte und erteilte Unterrichtsstunden nach Schularten und ausgewählten Klassenstufen  
**I** Allgemeinbildende Schulen  
**4** Grundschulen - Klassenstufen 1 bis 4  
**4d** Erteilte Unterrichtseinheiten

Land	2011	2012	2013	2014	2015	2016	2017	2018	2019	2020
BW	515.031	497.351	479.891	462.396	463.639	471.559	471.627	472.879	478.408	476.146
BY	598.686	594.657	597.045	607.283	611.669	624.524	614.324	623.453	625.012	624.240
BE	152.425	152.960	155.725	163.307	168.368	182.597	190.839	194.504	201.852	205.419
BB	107.216	109.004	110.207	111.202	111.500	116.435	121.613	122.640	125.307	126.935
HB	33.986	33.856	33.675	33.788	34.394	35.658	36.945	37.386	38.853	39.579
HH	88.023	93.326	96.389	98.556	101.862	104.552	107.727	109.445	110.023	112.620
HE	316.987	319.078	318.039	317.545	317.337	320.669	329.614	340.739	382.030	390.971
MV	71.699	71.987	70.684	71.946	75.121	77.818	79.115	80.342	80.778	80.778
NI	414.474	419.536	430.225	440.662	445.936	456.115	459.897	451.882	452.161	453.925
NW	849.736	851.883	845.799	850.936	858.249	840.992	888.432	911.965	949.931	938.404
RP	215.612	214.901	214.747	219.045	220.052	224.144	225.713	228.142	231.246	235.026
SL	48.488	46.999	47.483	47.839	50.892	52.719	54.172	50.700	54.501	54.123
SN	180.167	186.437	189.112	191.395	194.881	199.825	201.312	207.145	208.973	209.947
ST	108.355	108.974	105.941	106.725	103.368	107.902	103.296	103.568	102.324	102.190
SH	144.993	142.477	140.537	140.999	145.121	149.411	153.260	156.694	160.661	161.928
TH	101.546	99.704	98.695	97.656	98.878	99.652	99.845	98.090	97.476	96.157
<b>BG</b>	3.947.424	3.943.130	3.934.194	3.961.280	4.001.267	4.064.570	4.137.731	4.189.574	4.299.536	4.308.388

MV (2012): Werte wurden errechnet. (2020): Vorjahreswerte.

**B** Schüler/-innen, Klassen, Lehrkräfte und erteilte Unterrichtsstunden nach Schularten und ausgewählten Klassenstufen  
**I** Allgemeinbildende Schulen  
**4** Grundschulen - Klassenstufen 1 bis 4  
**4e** Schüler/-innen je Klasse

Land	2011	2012	2013	2014	2015	2016	2017	2018	2019	2020
BW	19,6	19,5	19,4	19,3	19,3	19,3	19,6	19,7	19,7	19,7
BY	21,5	21,3	21,1	21,0	21,0	21,1	21,1	21,0	21,1	21,2
BE	22,8	22,8	22,8	22,8	22,7	22,4	22,7	22,7	22,6	22,6
BB	21,6	21,6	21,6	21,6	21,8	22,3	22,3	22,3	22,0	21,9
HB	20,5	20,3	20,4	20,6	20,7	20,7	20,5	20,1	19,7	19,7
HH	20,9	20,7	20,5	20,0	20,1	20,0	20,1	20,2	20,4	20,4
HE	19,6	19,4	19,4	19,5	19,5	19,4	19,5	19,5	19,4	19,5
MV	19,7	19,6	19,5	19,6	19,8	20,1	20,3	20,3	20,4	20,0
NI	20,2	19,9	19,3	19,1	19,0	18,9	18,9	18,8	18,8	18,8
NW	23,2	23,2	23,1	23,1	23,2	23,5	23,5	23,5	23,4	23,5
RP	19,9	19,0	18,5	18,3	18,4	18,5	18,5	18,5	18,5	18,5
SL	20,6	20,6	20,5	20,7	20,8	20,7	20,9	20,7	20,5	20,4
SN	19,9	20,2	20,4	20,8	21,0	21,4	21,5	21,5	21,3	21,2
ST	17,9	18,0	18,3	19,0	19,3	19,8	20,5	20,5	20,4	20,3
SH	21,4	21,4	21,4	21,5	21,5	21,4	21,4	21,4	21,3	21,1
TH	19,5	19,6	19,6	19,9	20,1	20,4	20,7	20,8	20,8	20,8
BG	21,0	20,8	20,7	20,7	20,7	20,8	20,9	20,9	20,9	20,9

**B** Schüler/-innen, Klassen, Lehrkräfte und erteilte Unterrichtsstunden nach Schularten und ausgewählten Klassenstufen  
**I** Allgemeinbildende Schulen  
**4** Grundschulen - Klassenstufen 1 bis 4  
**4f** Schüler/-innen je Lehrkraft

Land	2011	2012	2013	2014	2015	2016	2017	2018	2019	2020
BW	17,8	17,8	17,7	17,6	17,1	17,1	17,1	17,1	16,9	16,8
BY	17,3	16,7	16,4	16,5	16,7	16,8	16,9	16,7	16,8	16,7
BE	16,0	16,2	16,9	16,3	16,3	15,5	14,7	14,3	13,6	14,5
BB	17,2	17,0	17,2	16,7	17,0	16,9	16,7	16,6	16,5	16,4
HB	15,0	15,1	15,2	15,2	15,3	15,3	14,9	14,6	14,0	13,8
HH	13,8	13,7	13,5	13,3	12,9	13,2	13,1	13,1	13,4	13,3
HE	16,7	16,2	16,0	16,3	16,6	16,9	16,8	15,0	14,5	14,3
MV	17,1	17,1	17,3	17,1	16,9	16,7	16,9	16,6	16,6	16,7
NI	17,3	16,4	15,7	15,2	14,9	14,7	14,5	14,6	14,5	14,5
NW	18,1	17,7	17,4	17,3	17,1	17,1	17,0	16,5	15,9	15,8
RP	15,4	15,0	14,8	14,7	14,9	14,9	14,9	14,8	14,7	14,8
SL	15,3	15,3	15,1	14,3	13,0	13,6	13,3	13,9	13,0	13,3
SN	16,4	16,3	16,4	16,6	16,7	16,8	16,1	16,1	16,0	16,0
ST	13,8	13,9	14,1	14,2	15,1	15,1	15,9	16,3	16,5	16,5
SH	17,0	17,0	17,0	17,0	16,8	16,9	16,7	16,3	15,8	15,6
TH	14,5	14,2	14,1	14,2	14,4	14,7	14,8	15,3	15,5	15,7
BG	17,0	16,6	16,4	16,3	16,2	16,3	16,2	15,9	15,6	15,6

**B** Schüler/-innen, Klassen, Lehrkräfte und erteilte Unterrichtsstunden nach Schularten und ausgewählten Klassenstufen  
**I** Allgemeinbildende Schulen  
**4** Grundschulen - Klassenstufen 1 bis 4  
**4g** Erteilte Unterrichtsstunden je Schüler/-innen

Land	2011	2012	2013	2014	2015	2016	2017	2018	2019	2020
BW	1,36	1,36	1,38	1,39	1,42	1,43	1,43	1,44	1,44	1,44
BY	1,39	1,41	1,43	1,45	1,44	1,45	1,41	1,42	1,42	1,41
BE	1,51	1,49	1,46	1,48	1,49	1,56	1,61	1,63	1,65	1,66
BB	1,41	1,42	1,42	1,41	1,37	1,37	1,39	1,40	1,41	1,41
HB	1,65	1,63	1,61	1,58	1,58	1,58	1,62	1,64	1,70	1,70
HH	1,71	1,77	1,81	1,81	1,84	1,83	1,84	1,84	1,82	1,83
HE	1,53	1,55	1,55	1,53	1,52	1,50	1,52	1,55	1,70	1,73
MV	1,46	1,47	1,43	1,43	1,45	1,45	1,44	1,45	1,45	1,44
NI	1,41	1,45	1,50	1,56	1,59	1,61	1,63	1,62	1,64	1,63
NW	1,30	1,33	1,35	1,36	1,38	1,33	1,39	1,43	1,48	1,45
RP	1,52	1,59	1,61	1,64	1,63	1,63	1,63	1,65	1,65	1,65
SL	1,57	1,56	1,60	1,60	1,70	1,70	1,72	1,61	1,74	1,73
SN	1,46	1,50	1,50	1,48	1,48	1,46	1,44	1,46	1,45	1,44
ST	1,65	1,66	1,59	1,58	1,49	1,51	1,41	1,41	1,39	1,39
SH	1,41	1,41	1,41	1,41	1,44	1,45	1,47	1,50	1,55	1,55
TH	1,56	1,55	1,54	1,51	1,51	1,49	1,48	1,44	1,44	1,41
BG	1,41	1,44	1,45	1,46	1,47	1,47	1,48	1,49	1,52	1,51

**B** Schüler/-innen, Klassen, Lehrkräfte und erteilte Unterrichtsstunden nach Schularten und ausgewählten Klassenstufen  
**I** Allgemeinbildende Schulen  
**4** Grundschulen - Klassenstufen 1 bis 4  
**4h** Erteilte Unterrichtsstunden je Klasse

Land	2011	2012	2013	2014	2015	2016	2017	2018	2019	2020
BW	26,7	26,5	26,8	26,7	27,3	27,7	28,0	28,3	28,5	28,4
BY	29,8	29,9	30,2	30,4	30,3	30,4	29,7	30,0	29,9	29,9
BE	34,3	33,8	33,2	33,9	33,8	34,9	36,7	36,9	37,3	37,5
BB	30,4	30,7	30,7	30,4	29,9	30,5	31,1	31,1	31,0	31,0
HB	33,7	33,1	32,9	32,6	32,7	32,8	33,3	33,0	33,6	33,5
HH	35,8	36,7	37,0	36,1	37,0	36,7	37,0	37,2	37,1	37,3
HE	29,9	30,1	30,2	29,8	29,6	29,1	29,7	30,3	33,0	33,6
MV	28,8	28,8	28,0	28,1	28,8	29,2	29,2	29,3	29,6	28,8
NI	28,6	28,7	29,1	29,8	30,2	30,5	30,9	30,5	30,7	30,5
NW	30,2	30,9	31,3	31,5	32,2	31,3	32,8	33,6	34,7	34,1
RP	30,3	30,2	29,9	30,0	30,1	30,2	30,1	30,5	30,6	30,6
SL	32,3	32,2	32,7	33,2	35,4	35,2	35,9	33,4	35,7	35,2
SN	29,2	30,3	30,6	30,8	31,0	31,3	30,9	31,3	31,0	30,6
ST	29,6	29,8	29,1	29,9	28,9	29,9	28,9	28,8	28,4	28,3
SH	30,1	30,2	30,2	30,4	31,0	30,9	31,4	32,1	32,9	32,5
TH	30,4	30,4	30,2	30,2	30,4	30,5	30,6	30,0	29,9	29,4
BG	29,6	29,9	30,1	30,3	30,5	30,5	31,0	31,2	31,8	31,6

**B** Schüler/-innen, Klassen, Lehrkräfte und erteilte Unterrichtsstunden nach Schularten und ausgewählten Klassenstufen  
**I** Allgemeinbildende Schulen  
**4** Grundschulen - Klassenstufen 1 bis 4  
**4.1** Schulanfänger/-innen

Land	2011	2012	2013	2014	2015	2016	2017	2018	2019	2020
<b>BW</b>	92.199	87.831	85.186	82.993	80.618	81.496	80.970	80.758	82.021	80.726
<b>BY</b>	102.493	101.445	102.372	105.416	104.253	106.589	106.785	109.113	107.773	108.968
<b>BE</b>	25.099	25.810	27.232	28.227	28.465	28.955	28.751	30.303	31.169	31.456
<b>BB</b>	18.655	18.841	19.169	20.244	20.349	21.468	21.521	21.410	21.646	22.151
<b>HB</b>	5.018	5.141	5.137	5.211	5.307	5.550	5.609	5.424	5.486	5.940
<b>HH</b>	13.204	13.148	13.502	13.964	13.985	14.448	14.739	15.011	15.427	15.742
<b>HE</b>	51.040	49.334	50.098	49.567	49.295	49.173	50.164	52.148	53.705	54.412
<b>MV</b>	12.138	11.917	12.115	12.862	13.234	13.468	13.635	13.364	13.454	13.692
<b>NI</b>	71.205	69.496	69.496	67.181	66.147	67.371	67.371	64.884	64.823	69.488
<b>NW</b>	160.928	148.401	147.200	151.725	147.654	153.124	153.547	152.456	154.766	158.921
<b>RP</b>	32.624	31.466	31.905	33.298	32.701	32.984	33.547	33.566	34.221	35.479
<b>SL</b>	7.590	7.311	7.379	7.345	7.204	7.865	7.665	7.523	7.332	7.740
<b>SN</b>	31.052	30.580	31.636	33.182	33.425	34.306	35.072	35.144	35.147	36.117
<b>ST</b>	16.353	15.946	16.431	16.951	17.353	17.467	17.818	17.703	17.610	17.682
<b>SH</b>	23.775	23.258	23.030	24.052	23.740	24.122	24.238	24.354	23.934	25.306
<b>TH</b>	16.018	15.359	15.672	16.153	16.503	16.385	16.686	16.574	16.432	16.755
<b>BG</b>	679.391	655.284	657.560	668.371	660.233	674.771	678.118	679.735	684.946	700.575

**B** Schüler/-innen, Klassen, Lehrkräfte und erteilte Unterrichtsstunden nach Schularten und ausgewählten Klassenstufen  
**I** Allgemeinbildende Schulen  
**5** Schulartunabhängige Orientierungsstufe  
**5a** Schüler/-innen

Land	2011	2012	2013	2014	2015	2016	2017	2018	2019	2020
BW	467	400	354	329	341	376	336	-	-	-
BY	617	613	613	611	612	601	603	597	580	572
BE	45.122	44.433	45.549	46.879	48.457	50.598	52.159	53.966	54.495	54.772
BB	36.498	35.437	35.741	36.290	36.418	37.074	38.213	40.001	41.008	41.512
HB	-	-	-	-	-	-	-	-	-	-
HH	945	282	308	362	401	406	413	462	457	426
HE	17.486	16.171	15.091	14.810	14.797	14.915	15.330	15.755	15.775	15.264
MV	-	-	-	-	-	-	-	-	-	-
NI	-	-	-	-	-	-	-	-	-	-
NW	-	-	-	-	-	-	-	-	-	-
RP	-	-	-	-	-	-	-	-	-	-
SL	-	-	-	-	-	-	-	-	-	-
SN	-	-	-	-	-	-	-	-	-	-
ST	-	-	-	-	-	-	-	-	-	-
SH	-	-	-	-	-	-	-	-	-	-
TH	-	-	-	-	-	-	-	-	-	-
<b>BG</b>	<b>101.135</b>	<b>97.336</b>	<b>97.656</b>	<b>99.281</b>	<b>101.026</b>	<b>103.970</b>	<b>107.054</b>	<b>110.781</b>	<b>112.315</b>	<b>112.546</b>

Fußnoten: Ohne Integrierte Gesamtschule. BE+BB: Einschließlich der 5.+6. Klasse an Grundschulen. RP: Schulartunabhängige Orientierungsstufe bei Haupt-, Realschulen und Gymnasien enthalten.

**B** Schüler/-innen, Klassen, Lehrkräfte und erteilte Unterrichtsstunden nach Schularten und ausgewählten Klassenstufen  
**I** Allgemeinbildende Schulen  
**5** Schulartunabhängige Orientierungsstufe  
**5b** Klassen

Land	2011	2012	2013	2014	2015	2016	2017	2018	2019	2020
BW	18	16	15	15	14	15	14	-	-	-
BY	20	20	20	20	20	20	20	20	20	20
BE	2.052	2.055	2.125	2.213	2.289	2.434	2.465	2.516	2.571	2.596
BB	1.768	1.725	1.734	1.735	1.727	1.749	1.804	1.874	1.914	1.936
HB	-	-	-	-	-	-	-	-	-	-
HH	52	16	18	19	23	23	18	23	24	22
HE	800	749	698	700	692	702	717	724	725	720
MV	-	-	-	-	-	-	-	-	-	-
NI	-	-	-	-	-	-	-	-	-	-
NW	-	-	-	-	-	-	-	-	-	-
RP	-	-	-	-	-	-	-	-	-	-
SL	-	-	-	-	-	-	-	-	-	-
SN	-	-	-	-	-	-	-	-	-	-
ST	-	-	-	-	-	-	-	-	-	-
SH	-	-	-	-	-	-	-	-	-	-
TH	-	-	-	-	-	-	-	-	-	-
<b>BG</b>	<b>4.710</b>	<b>4.581</b>	<b>4.610</b>	<b>4.702</b>	<b>4.765</b>	<b>4.943</b>	<b>5.038</b>	<b>5.157</b>	<b>5.254</b>	<b>5.294</b>

Fußnoten: Ohne Integrierte Gesamtschule. BE+BB: Einschließlich der 5.+6. Klasse an Grundschulen. RP: Schulartunabhängige Orientierungsstufe bei Haupt-, Realschulen und Gymnasien enthalten.

**B Schüler/-innen, Klassen, Lehrkräfte und erteilte Unterrichtsstunden nach Schularten und ausgewählten Klassenstufen**  
**I Allgemeinbildende Schulen**  
**5 Schulartunabhängige Orientierungsstufe**  
**5c Lehrkräfte**

Land	2011	2012	2013	2014	2015	2016	2017	2018	2019	2020
BW	27	25	21	21	20	24	20	-	-	-
BY	45	43	47	57	58	56	53	50	53	52
BE	3.441	3.381	3.375	3.731	3.887	4.149	3.647	3.842	3.784	3.839
BB	2.814	2.754	2.776	2.847	2.846	2.942	3.058	3.175	3.208	3.265
HB	-	-	-	-	-	-	-	-	-	-
HH	92	23	23	28	36	39	40	39	48	51
HE	1.220	1.154	1.154	1.110	1.051	1.048	1.039	1.141	1.156	1.174
MV	-	-	-	-	-	-	-	-	-	-
NI	-	-	-	-	-	-	-	-	-	-
NW	-	-	-	-	-	-	-	-	-	-
RP	-	-	-	-	-	-	-	-	-	-
SL	-	-	-	-	-	-	-	-	-	-
SN	-	-	-	-	-	-	-	-	-	-
ST	-	-	-	-	-	-	-	-	-	-
SH	-	-	-	-	-	-	-	-	-	-
TH	-	-	-	-	-	-	-	-	-	-
<b>BG</b>	<b>7.639</b>	<b>7.380</b>	<b>7.396</b>	<b>7.794</b>	<b>7.898</b>	<b>8.258</b>	<b>7.857</b>	<b>8.247</b>	<b>8.249</b>	<b>8.381</b>

Fußnoten: Ohne Integrierte Gesamtschule. BE+BB: Einschließlich der 5.+6. Klasse an Grundschulen. RP: Schulartunabhängige Orientierungsstufe bei Haupt-, Realschulen und Gymnasien enthalten.

**B Schüler/-innen, Klassen, Lehrkräfte und erteilte Unterrichtsstunden nach Schularten und ausgewählten Klassenstufen**  
**I Allgemeinbildende Schulen**  
**5 Schulartunabhängige Orientierungsstufe**  
**5d Erteilte Unterrichtsstunden**

Land	2011	2012	2013	2014	2015	2016	2017	2018	2019	2020
BW	678	640	526	512	497	594	495	-	-	-
BY	834	856	924	941	981	991	959	1.102	986	932
BE	83.067	81.387	82.738	86.260	90.307	96.753	86.013	88.756	87.180	86.381
BB	67.277	65.036	65.327	64.401	63.680	65.791	68.572	71.418	72.536	73.191
HB	-	-	-	-	-	-	-	-	-	-
HH	2.070	550	495	612	701	721	765	1.001	1.075	1.150
HE	26.984	26.480	26.584	25.708	24.965	24.959	24.996	25.814	27.003	27.630
MV	-	-	-	-	-	-	-	-	-	-
NI	-	-	-	-	-	-	-	-	-	-
NW	-	-	-	-	-	-	-	-	-	-
RP	-	-	-	-	-	-	-	-	-	-
SL	-	-	-	-	-	-	-	-	-	-
SN	-	-	-	-	-	-	-	-	-	-
ST	-	-	-	-	-	-	-	-	-	-
SH	-	-	-	-	-	-	-	-	-	-
TH	-	-	-	-	-	-	-	-	-	-
<b>BG</b>	<b>180.910</b>	<b>174.949</b>	<b>176.594</b>	<b>178.434</b>	<b>181.131</b>	<b>189.809</b>	<b>181.800</b>	<b>188.091</b>	<b>188.780</b>	<b>189.284</b>

Fußnoten: Ohne Integrierte Gesamtschule. BE+BB: Einschließlich der 5.+6. Klasse an Grundschulen. RP: Schulartunabhängige Orientierungsstufe bei Haupt-, Realschulen und Gymnasien enthalten.



**B** Schüler/-innen, Klassen, Lehrkräfte und erteilte Unterrichtsstunden nach Schularten und ausgewählten Klassenstufen  
**I** Allgemeinbildende Schulen  
**5** Schulartunabhängige Orientierungsstufe  
**5e** Schüler/-innen je Klasse

Land	2011	2012	2013	2014	2015	2016	2017	2018	2019	2020
BW	25,9	25,0	23,6	21,9	24,4	25,1	24,0	-	-	-
BY	30,9	30,7	30,7	30,6	30,6	30,1	30,2	29,9	29,0	28,6
BE	22,0	21,6	21,4	21,2	21,2	20,8	21,2	21,4	21,2	21,1
BB	20,6	20,5	20,6	20,9	21,1	21,2	21,2	21,3	21,4	21,4
HB	-	-	-	-	-	-	-	-	-	-
HH	18,2	17,6	17,1	19,1	17,4	17,7	22,9	20,1	19,0	19,4
HE	21,9	21,6	21,6	21,2	21,4	21,2	21,4	21,8	21,8	21,2
MV	-	-	-	-	-	-	-	-	-	-
NI	-	-	-	-	-	-	-	-	-	-
NW	-	-	-	-	-	-	-	-	-	-
RP	-	-	-	-	-	-	-	-	-	-
SL	-	-	-	-	-	-	-	-	-	-
SN	-	-	-	-	-	-	-	-	-	-
ST	-	-	-	-	-	-	-	-	-	-
SH	-	-	-	-	-	-	-	-	-	-
TH	-	-	-	-	-	-	-	-	-	-
<b>BG</b>	<b>21,5</b>	<b>21,2</b>	<b>21,2</b>	<b>21,1</b>	<b>21,2</b>	<b>21,0</b>	<b>21,2</b>	<b>21,5</b>	<b>21,4</b>	<b>21,3</b>

**B** Schüler/-innen, Klassen, Lehrkräfte und erteilte Unterrichtsstunden nach Schularten und ausgewählten Klassenstufen  
**I** Allgemeinbildende Schulen  
**5** Schulartunabhängige Orientierungsstufe  
**5f** Schüler/-innen je Lehrkraft

Land	2011	2012	2013	2014	2015	2016	2017	2018	2019	2020
BW	17,3	16,0	16,9	16,0	17,3	15,9	17,0	-	-	-
BY	13,7	14,3	13,0	10,7	10,6	10,7	11,4	11,9	10,9	10,9
BE	13,1	13,1	13,5	12,6	12,5	12,2	14,3	14,0	14,4	14,3
BB	13,0	12,9	12,9	12,7	12,8	12,6	12,5	12,6	12,8	12,7
HB	-	-	-	-	-	-	-	-	-	-
HH	10,3	12,3	13,4	12,9	11,1	10,4	10,3	11,8	9,5	8,4
HE	14,3	14,0	13,1	13,3	14,1	14,2	14,8	13,8	13,6	13,0
MV	-	-	-	-	-	-	-	-	-	-
NI	-	-	-	-	-	-	-	-	-	-
NW	-	-	-	-	-	-	-	-	-	-
RP	-	-	-	-	-	-	-	-	-	-
SL	-	-	-	-	-	-	-	-	-	-
SN	-	-	-	-	-	-	-	-	-	-
ST	-	-	-	-	-	-	-	-	-	-
SH	-	-	-	-	-	-	-	-	-	-
TH	-	-	-	-	-	-	-	-	-	-
<b>BG</b>	<b>13,2</b>	<b>13,2</b>	<b>13,2</b>	<b>12,7</b>	<b>12,8</b>	<b>12,6</b>	<b>13,6</b>	<b>13,4</b>	<b>13,6</b>	<b>13,4</b>

**B** Schüler/-innen, Klassen, Lehrkräfte und erteilte Unterrichtsstunden nach Schularten und ausgewählten Klassenstufen  
**I** Allgemeinbildende Schulen  
**5** Schulartunabhängige Orientierungsstufe  
**5g** Erteilte Unterrichtsstunden je Schüler/-innen

Land	2011	2012	2013	2014	2015	2016	2017	2018	2019	2020
BW	1,45	1,60	1,49	1,56	1,46	1,58	1,47	-	-	-
BY	1,35	1,40	1,51	1,54	1,60	1,65	1,59	1,85	1,70	1,63
BE	1,84	1,83	1,82	1,84	1,86	1,91	1,65	1,64	1,60	1,58
BB	1,84	1,84	1,83	1,77	1,75	1,77	1,79	1,79	1,77	1,76
HB	-	-	-	-	-	-	-	-	-	-
HH	2,19	1,95	1,61	1,69	1,75	1,78	1,85	2,17	2,35	2,70
HE	1,54	1,64	1,76	1,74	1,69	1,67	1,63	1,64	1,71	1,81
MV	-	-	-	-	-	-	-	-	-	-
NI	-	-	-	-	-	-	-	-	-	-
NW	-	-	-	-	-	-	-	-	-	-
RP	-	-	-	-	-	-	-	-	-	-
SL	-	-	-	-	-	-	-	-	-	-
SN	-	-	-	-	-	-	-	-	-	-
ST	-	-	-	-	-	-	-	-	-	-
SH	-	-	-	-	-	-	-	-	-	-
TH	-	-	-	-	-	-	-	-	-	-
<b>BG</b>	<b>1,79</b>	<b>1,80</b>	<b>1,81</b>	<b>1,80</b>	<b>1,79</b>	<b>1,83</b>	<b>1,70</b>	<b>1,70</b>	<b>1,68</b>	<b>1,68</b>

**B** Schüler/-innen, Klassen, Lehrkräfte und erteilte Unterrichtsstunden nach Schularten und ausgewählten Klassenstufen  
**I** Allgemeinbildende Schulen  
**5** Schulartunabhängige Orientierungsstufe  
**5h** Erteilte Unterrichtsstunden je Klasse

Land	2011	2012	2013	2014	2015	2016	2017	2018	2019	2020
BW	37,7	40,0	35,1	34,1	35,5	39,6	35,4	-	-	-
BY	41,7	42,8	46,2	47,1	49,1	49,6	48,0	55,1	49,3	46,6
BE	40,5	39,6	38,9	39,0	39,5	39,8	34,9	35,3	33,9	33,3
BB	38,1	37,7	37,7	37,1	36,9	37,6	38,0	38,1	37,9	37,8
HB	-	-	-	-	-	-	-	-	-	-
HH	39,8	34,4	27,5	32,2	30,5	31,3	42,5	43,5	44,8	52,3
HE	33,7	35,4	38,1	36,7	36,1	35,6	34,9	35,7	37,2	38,4
MV	-	-	-	-	-	-	-	-	-	-
NI	-	-	-	-	-	-	-	-	-	-
NW	-	-	-	-	-	-	-	-	-	-
RP	-	-	-	-	-	-	-	-	-	-
SL	-	-	-	-	-	-	-	-	-	-
SN	-	-	-	-	-	-	-	-	-	-
ST	-	-	-	-	-	-	-	-	-	-
SH	-	-	-	-	-	-	-	-	-	-
TH	-	-	-	-	-	-	-	-	-	-
<b>BG</b>	<b>38,4</b>	<b>38,2</b>	<b>38,3</b>	<b>37,9</b>	<b>38,0</b>	<b>38,4</b>	<b>36,1</b>	<b>36,5</b>	<b>35,9</b>	<b>35,8</b>

**B** Schüler/-innen, Klassen, Lehrkräfte und erteilte Unterrichtsstunden nach Schularten und ausgewählten Klassenstufen  
**I** Allgemeinbildende Schulen  
**6** Hauptschulen  
**6a** Schüler/-innen

Land	2011	2012	2013	2014	2015	2016	2017	2018	2019	2020
BW	146.564	141.482	127.068	114.048	99.771	83.728	67.889	56.577	48.489	44.980
BY	213.958	208.195	204.974	202.810	202.196	202.975	198.909	197.547	197.101	194.634
BE	5.434	2.431	29	-	-	-	-	-	-	-
BB	-	-	-	-	-	-	-	-	-	-
HB	26	-	-	-	-	-	-	-	-	-
HH	-	-	-	-	-	-	-	-	-	-
HE	25.060	24.085	22.841	22.095	22.427	23.659	22.737	22.708	22.884	21.538
MV	-	-	-	-	-	-	-	-	-	-
NI	75.019	66.544	57.408	48.518	40.074	33.006	28.550	25.827	23.783	22.105
NW	175.349	159.118	139.597	119.192	103.475	87.998	72.231	62.995	57.364	52.564
RP	5.210	1.725	561	476	450	440	401	119	124	136
SL	255	267	262	271	-	-	-	-	-	-
SN	-	-	-	-	-	-	-	-	-	-
ST	-	-	-	-	-	-	-	-	-	-
SH	9.879	4.031	913	92	-	-	-	-	-	-
TH	-	-	-	-	-	-	-	-	-	-
<b>BG</b>	<b>656.754</b>	<b>607.878</b>	<b>553.653</b>	<b>507.502</b>	<b>468.393</b>	<b>431.806</b>	<b>390.717</b>	<b>365.773</b>	<b>349.745</b>	<b>335.957</b>

Fußnoten: BE (2009), RP (2009; außer Privatschulen), SH (2010), HH (2011), HB (2012) auslaufend.

**B** Schüler/-innen, Klassen, Lehrkräfte und erteilte Unterrichtsstunden nach Schularten und ausgewählten Klassenstufen  
**I** Allgemeinbildende Schulen  
**6** Hauptschulen  
**6b** Klassen

Land	2011	2012	2013	2014	2015	2016	2017	2018	2019	2020
BW	7.618	7.285	6.535	5.856	5.132	4.372	3.509	2.916	2.518	2.351
BY	10.692	10.510	10.380	10.319	10.335	10.437	10.261	10.196	10.080	10.014
BE	275	120	2	-	-	-	-	-	-	-
BB	-	-	-	-	-	-	-	-	-	-
HB	2	-	-	-	-	-	-	-	-	-
HH	-	-	-	-	-	-	-	-	-	-
HE	1.384	1.337	1.282	1.264	1.287	1.403	1.353	1.317	1.344	1.306
MV	-	-	-	-	-	-	-	-	-	-
NI	4.236	3.752	3.261	2.776	2.340	1.973	1.717	1.559	1.476	1.414
NW	8.176	7.406	6.555	5.622	4.912	4.162	3.452	2.991	2.712	2.568
RP	276	103	37	30	29	26	26	14	14	13
SL	11	11	11	12	-	-	-	-	-	-
SN	-	-	-	-	-	-	-	-	-	-
ST	-	-	-	-	-	-	-	-	-	-
SH	482	202	51	7	-	-	-	-	-	-
TH	-	-	-	-	-	-	-	-	-	-
<b>BG</b>	<b>33.152</b>	<b>30.726</b>	<b>28.114</b>	<b>25.886</b>	<b>24.035</b>	<b>22.373</b>	<b>20.318</b>	<b>18.993</b>	<b>18.144</b>	<b>17.666</b>

Fußnoten: BE (2009), HB (2009), RP (2009; außer Privatschulen), SH (2010), HH (2011) auslaufend.

**B Schüler/-innen, Klassen, Lehrkräfte und erteilte Unterrichtsstunden nach Schularten und ausgewählten Klassenstufen**  
**I Allgemeinbildende Schulen**  
**6 Hauptschulen**  
**6c Lehrkräfte**

Land	2011	2012	2013	2014	2015	2016	2017	2018	2019	2020
BW	12.983	12.349	11.211	9.925	8.811	7.172	5.737	4.685	4.039	3.786
BY	17.502	17.551	17.573	17.262	17.097	17.225	17.285	17.201	17.024	17.127
BE	531	237	4	-	-	-	-	-	-	-
BB	-	-	-	-	-	-	-	-	-	-
HB	3	-	-	-	-	-	-	-	-	-
HH	-	-	-	-	-	-	-	-	-	-
HE	2.141	2.121	2.011	1.945	1.892	1.874	1.858	2.003	2.047	2.033
MV	-	-	-	-	-	-	-	-	-	-
NI	6.975	6.229	5.552	4.736	4.032	3.437	3.125	2.963	2.814	2.711
NW	14.455	13.491	12.199	10.662	9.472	8.269	6.934	6.007	5.620	5.564
RP	522	189	61	53	53	52	47	29	31	33
SL	18	17	18	20	-	-	-	-	-	-
SN	-	-	-	-	-	-	-	-	-	-
ST	-	-	-	-	-	-	-	-	-	-
SH	674	282	69	34	-	-	-	-	-	-
TH	-	-	-	-	-	-	-	-	-	-
<b>BG</b>	<b>55.804</b>	<b>52.466</b>	<b>48.698</b>	<b>44.637</b>	<b>41.357</b>	<b>38.029</b>	<b>34.986</b>	<b>32.888</b>	<b>31.575</b>	<b>31.254</b>

Fußnoten: BE (ab 2009), RP (2009; außer Privatschulen), SH (2010), HH (2011) auslaufend.

**B Schüler/-innen, Klassen, Lehrkräfte und erteilte Unterrichtsstunden nach Schularten und ausgewählten Klassenstufen**  
**I Allgemeinbildende Schulen**  
**6 Hauptschulen**  
**6d Erteilte Unterrichtsstunden**

Land	2011	2012	2013	2014	2015	2016	2017	2018	2019	2020
BW	303.778	289.596	264.126	233.984	205.489	169.320	134.968	110.778	95.154	88.209
BY	409.811	401.807	398.222	395.246	396.234	402.570	391.779	393.839	393.232	392.553
BE	11.805	5.245	76	-	-	-	-	-	-	-
BB	-	-	-	-	-	-	-	-	-	-
HB	74	-	-	-	-	-	-	-	-	-
HH	-	-	-	-	-	-	-	-	-	-
HE	38.689	45.838	44.356	41.332	43.304	43.781	43.328	43.405	46.013	45.701
MV	-	-	-	-	-	-	-	-	-	-
NI	156.632	141.837	124.870	105.682	90.490	78.234	71.549	68.204	65.134	62.629
NW	341.458	316.139	282.383	245.839	219.844	181.414	158.859	137.853	127.726	121.429
RP	11.916	4.151	1.467	1.271	1.245	1.204	1.119	717	754	831
SL	371	371	379	433	-	-	-	-	-	-
SN	-	-	-	-	-	-	-	-	-	-
ST	-	-	-	-	-	-	-	-	-	-
SH	16.039	7.008	1.746	828	-	-	-	-	-	-
TH	-	-	-	-	-	-	-	-	-	-
<b>BG</b>	<b>1.290.573</b>	<b>1.211.992</b>	<b>1.117.625</b>	<b>1.024.615</b>	<b>956.607</b>	<b>876.523</b>	<b>801.602</b>	<b>754.796</b>	<b>728.013</b>	<b>711.352</b>

Fußnoten: BE (2009), HB (2009), RP (2009; außer Privatschulen), SH (2010), HH (2011) auslaufend.

**B** Schüler/-innen, Klassen, Lehrkräfte und erteilte Unterrichtsstunden nach Schularten und ausgewählten Klassenstufen  
**I** Allgemeinbildende Schulen  
**6** Hauptschulen  
**6e** Schüler/-innen je Klasse

Land	2011	2012	2013	2014	2015	2016	2017	2018	2019	2020
BW	19,2	19,4	19,4	19,5	19,4	19,2	19,3	19,4	19,3	19,1
BY	20,0	19,8	19,7	19,7	19,6	19,4	19,4	19,4	19,6	19,4
BE	19,8	20,3	14,5	-	-	-	-	-	-	-
BB	-	-	-	-	-	-	-	-	-	-
HB	13,0	-	-	-	-	-	-	-	-	-
HH	-	-	-	-	-	-	-	-	-	-
HE	18,1	18,0	17,8	17,5	17,4	16,9	16,8	17,2	17,0	16,5
MV	-	-	-	-	-	-	-	-	-	-
NI	17,7	17,7	17,6	17,5	17,1	16,7	16,6	16,6	16,1	15,6
NW	21,4	21,5	21,3	21,2	21,1	21,1	20,9	21,1	21,2	20,5
RP	18,9	16,7	15,2	15,9	15,5	16,9	15,4	8,5	8,9	10,5
SL	23,2	24,3	23,8	22,6	-	-	-	-	-	-
SN	-	-	-	-	-	-	-	-	-	-
ST	-	-	-	-	-	-	-	-	-	-
SH	20,5	20,0	17,9	13,1	-	-	-	-	-	-
TH	-	-	-	-	-	-	-	-	-	-
<b>BG</b>	<b>19,8</b>	<b>19,8</b>	<b>19,7</b>	<b>19,6</b>	<b>19,5</b>	<b>19,3</b>	<b>19,2</b>	<b>19,3</b>	<b>19,3</b>	<b>19,0</b>

Fußnoten: SH (2014): Da es sich um eine auslaufende Schulart mit weniger als 100 Schüler/-innenn handelt, ergeben die Berechnungen von Frequenzen keine plausiblen Werte. Die Schüler/-innenInnen werden z.T. an anderen Schularten mitbeschult.

**B** Schüler/-innen, Klassen, Lehrkräfte und erteilte Unterrichtsstunden nach Schularten und ausgewählten Klassenstufen  
**I** Allgemeinbildende Schulen  
**6** Hauptschulen  
**6f** Schüler/-innen je Lehrkraft

Land	2011	2012	2013	2014	2015	2016	2017	2018	2019	2020
BW	11,3	11,5	11,3	11,5	11,3	11,7	11,8	12,1	12,0	11,9
BY	12,2	11,9	11,7	11,7	11,8	11,8	11,5	11,5	11,6	11,4
BE	10,2	10,3	7,3	-	-	-	-	-	-	-
BB	-	-	-	-	-	-	-	-	-	-
HB	8,7	-	-	-	-	-	-	-	-	-
HH	-	-	-	-	-	-	-	-	-	-
HE	11,7	11,4	11,4	11,4	11,9	12,6	12,2	11,3	11,2	10,6
MV	-	-	-	-	-	-	-	-	-	-
NI	10,8	10,7	10,3	10,2	9,9	9,6	9,1	8,7	8,5	8,2
NW	12,1	11,8	11,4	11,2	10,9	10,6	10,4	10,5	10,2	9,4
RP	10,0	9,1	9,2	9,0	8,5	8,5	8,5	4,1	4,0	4,1
SL	14,2	15,7	14,6	13,6	-	-	-	-	-	-
SN	-	-	-	-	-	-	-	-	-	-
ST	-	-	-	-	-	-	-	-	-	-
SH	14,7	14,3	13,2	2,7	-	-	-	-	-	-
TH	-	-	-	-	-	-	-	-	-	-
<b>BG</b>	<b>11,8</b>	<b>11,6</b>	<b>11,4</b>	<b>11,4</b>	<b>11,3</b>	<b>11,4</b>	<b>11,2</b>	<b>11,1</b>	<b>11,1</b>	<b>10,7</b>

Fußnoten: SH (2014): Da es sich um eine auslaufende Schulart mit weniger als 100 Schüler/-innenn handelt, ergeben die Berechnungen von Frequenzen keine plausiblen Werte. Die Schüler/-innenInnen werden z.T. an anderen Schularten mitbeschult.

**B Schüler/-innen, Klassen, Lehrkräfte und erteilte Unterrichtsstunden nach Schularten und ausgewählten Klassenstufen**  
**I Allgemeinbildende Schulen**  
**6 Hauptschulen**  
**6g Erteilte Unterrichtsstunden je Schüler/-innen**

Land	2011	2012	2013	2014	2015	2016	2017	2018	2019	2020
BW	2,07	2,05	2,08	2,05	2,06	2,02	1,99	1,96	1,96	1,96
BY	1,92	1,93	1,94	1,95	1,96	1,98	1,97	1,99	2,00	2,02
BE	2,17	2,16	2,62	-	-	-	-	-	-	-
BB	-	-	-	-	-	-	-	-	-	-
HB	2,85	-	-	-	-	-	-	-	-	-
HH	-	-	-	-	-	-	-	-	-	-
HE	1,54	1,90	1,94	1,87	1,93	1,85	1,91	1,91	2,01	2,12
MV	-	-	-	-	-	-	-	-	-	-
NI	2,09	2,13	2,18	2,18	2,26	2,37	2,51	2,64	2,74	2,83
NW	1,95	1,99	2,02	2,06	2,12	2,06	2,20	2,19	2,23	2,31
RP	2,29	2,41	2,61	2,67	2,77	2,74	2,79	6,03	6,08	6,11
SL	1,45	1,39	1,45	1,60	-	-	-	-	-	-
SN	-	-	-	-	-	-	-	-	-	-
ST	-	-	-	-	-	-	-	-	-	-
SH	1,62	1,74	1,91	9,00	-	-	-	-	-	-
TH	-	-	-	-	-	-	-	-	-	-
<b>BG</b>	<b>1,97</b>	<b>1,99</b>	<b>2,02</b>	<b>2,02</b>	<b>2,04</b>	<b>2,03</b>	<b>2,05</b>	<b>2,06</b>	<b>2,08</b>	<b>2,12</b>

Fußnoten: SH (2014): Da es sich um eine auslaufende Schulart mit weniger als 100 Schüler/-innenn handelt, ergeben die Berechnungen von Frequenzen keine plausiblen Werte. Die Schüler/-innenInnen werden z.T. an anderen Schularten mitbeschult.

**B Schüler/-innen, Klassen, Lehrkräfte und erteilte Unterrichtsstunden nach Schularten und ausgewählten Klassenstufen**  
**I Allgemeinbildende Schulen**  
**6 Hauptschulen**  
**6h Erteilte Unterrichtsstunden je Klasse**

Land	2011	2012	2013	2014	2015	2016	2017	2018	2019	2020
BW	39,9	39,8	40,4	40,0	40,0	38,7	38,5	38,0	37,8	37,5
BY	38,3	38,2	38,4	38,3	38,3	38,6	38,2	38,6	39,0	39,2
BE	42,9	43,7	38,0	-	-	-	-	-	-	-
BB	-	-	-	-	-	-	-	-	-	-
HB	37,0	-	-	-	-	-	-	-	-	-
HH	-	-	-	-	-	-	-	-	-	-
HE	28,0	34,3	34,6	32,7	33,6	31,2	32,0	33,0	34,2	35,0
MV	-	-	-	-	-	-	-	-	-	-
NI	37,0	37,8	38,3	38,1	38,7	39,7	41,7	43,7	44,1	44,3
NW	41,8	42,7	43,1	43,7	44,8	43,6	46,0	46,1	47,1	47,3
RP	43,2	40,3	39,6	42,4	42,9	46,3	43,0	51,2	53,9	63,9
SL	33,7	33,7	34,5	36,1	-	-	-	-	-	-
SN	-	-	-	-	-	-	-	-	-	-
ST	-	-	-	-	-	-	-	-	-	-
SH	33,3	34,7	34,2	118,3	-	-	-	-	-	-
TH	-	-	-	-	-	-	-	-	-	-
<b>BG</b>	<b>38,9</b>	<b>39,4</b>	<b>39,8</b>	<b>39,6</b>	<b>39,8</b>	<b>39,2</b>	<b>39,5</b>	<b>39,7</b>	<b>40,1</b>	<b>40,3</b>

Fußnoten: SH (2014): Da es sich um eine auslaufende Schulart mit weniger als 100 Schüler/-innenn handelt, ergeben die Berechnungen von Frequenzen keine plausiblen Werte. Die Schüler/-innenInnen werden z.T. an anderen Schularten mitbeschult.

**B** Schüler/-innen, Klassen, Lehrkräfte und erteilte Unterrichtsstunden nach Schularten und ausgewählten Klassenstufen  
**I** Allgemeinbildende Schulen  
**6** Hauptschulen  
**6.1** Klassenstufen 5 und 6  
**6.1a** Schüler/-innen

Land	2011	2012	2013	2014	2015	2016	2017	2018	2019	2020
BW	51.895	41.230	30.427	24.287	19.979	16.585	14.624	14.279	13.971	13.906
BY	75.249	72.211	70.112	68.287	67.195	67.514	66.906	68.267	69.080	67.509
BE	-	-	-	-	-	-	-	-	-	-
BB	-	-	-	-	-	-	-	-	-	-
HB	-	-	-	-	-	-	-	-	-	-
HH	-	-	-	-	-	-	-	-	-	-
HE	3.699	3.637	3.517	3.446	3.584	4.065	3.966	3.923	3.852	3.661
MV	-	-	-	-	-	-	-	-	-	-
NI	17.165	11.718	8.995	7.954	7.099	6.466	6.246	6.188	5.759	5.428
NW	43.378	34.450	25.683	18.875	16.713	15.581	13.996	13.575	13.523	12.528
RP	1.341	202	186	144	147	143	146	32	36	43
SL	170	164	157	155	-	-	-	-	-	-
SN	-	-	-	-	-	-	-	-	-	-
ST	-	-	-	-	-	-	-	-	-	-
SH	11	-	-	-	-	-	-	-	-	-
TH	-	-	-	-	-	-	-	-	-	-
<b>BG</b>	<b>192.908</b>	<b>163.612</b>	<b>139.077</b>	<b>123.148</b>	<b>114.717</b>	<b>110.354</b>	<b>105.884</b>	<b>106.264</b>	<b>106.221</b>	<b>103.075</b>

Fußnoten: In RP (2009; außer Privatschulen), SH (2010), HH (2011) auslaufend.

**B** Schüler/-innen, Klassen, Lehrkräfte und erteilte Unterrichtsstunden nach Schularten und ausgewählten Klassenstufen  
**I** Allgemeinbildende Schulen  
**6** Hauptschulen  
**6.1** Klassenstufen 5 und 6  
**6.1b** Klassen

Land	2011	2012	2013	2014	2015	2016	2017	2018	2019	2020
BW	2.748	2.200	1.636	1.338	1.100	922	800	773	752	764
BY	3.748	3.654	3.577	3.479	3.414	3.472	3.432	3.504	3.498	3.459
BE	-	-	-	-	-	-	-	-	-	-
BB	-	-	-	-	-	-	-	-	-	-
HB	-	-	-	-	-	-	-	-	-	-
HH	-	-	-	-	-	-	-	-	-	-
HE	188	184	179	189	186	217	228	205	208	224
MV	-	-	-	-	-	-	-	-	-	-
NI	1.046	713	557	511	468	426	424	415	398	393
NW	2.090	1.661	1.250	919	829	782	726	720	697	694
RP	66	18	13	9	9	8	8	4	4	3
SL	6	6	6	6	-	-	-	-	-	-
SN	-	-	-	-	-	-	-	-	-	-
ST	-	-	-	-	-	-	-	-	-	-
SH	1	-	-	-	-	-	-	-	-	-
TH	-	-	-	-	-	-	-	-	-	-
<b>BG</b>	<b>9.893</b>	<b>8.436</b>	<b>7.218</b>	<b>6.451</b>	<b>6.006</b>	<b>5.827</b>	<b>5.618</b>	<b>5.621</b>	<b>5.557</b>	<b>5.537</b>

Fußnoten: In RP (2009; außer Privatschulen), SH (2010), HH (2011) auslaufend.

**B Schüler/-innen, Klassen, Lehrkräfte und erteilte Unterrichtsstunden nach Schularten und ausgewählten Klassenstufen**  
**I Allgemeinbildende Schulen**  
**6 Hauptschulen**  
**6.1 Klassenstufen 5 und 6**  
**6.1c Lehrkräfte**

Land	2011	2012	2013	2014	2015	2016	2017	2018	2019	2020
BW	4.679	3.729	2.807	2.268	1.889	1.513	1.308	1.242	1.206	1.230
BY	6.021	5.976	5.915	5.745	5.627	5.687	5.786	5.929	5.964	5.962
BE	-	-	-	-	-	-	-	-	-	-
BB	-	-	-	-	-	-	-	-	-	-
HB	-	-	-	-	-	-	-	-	-	-
HH	-	-	-	-	-	-	-	-	-	-
HE	307	303	290	278	272	286	312	325	324	349
MV	-	-	-	-	-	-	-	-	-	-
NI	1.672	1.148	932	852	792	795	791	759	751	737
NW	3.746	3.103	2.247	1.792	1.678	1.579	1.405	1.360	1.412	1.426
RP	125	33	21	16	17	17	17	21	9	10
SL	7	7	7	8	-	-	-	-	-	-
SN	-	-	-	-	-	-	-	-	-	-
ST	-	-	-	-	-	-	-	-	-	-
SH	1	-	-	-	-	-	-	-	-	-
TH	-	-	-	-	-	-	-	-	-	-
<b>BG</b>	<b>16.558</b>	<b>14.299</b>	<b>12.219</b>	<b>10.959</b>	<b>10.275</b>	<b>9.876</b>	<b>9.619</b>	<b>9.636</b>	<b>9.667</b>	<b>9.715</b>

Fußnoten: In RP (2009; außer Privatschulen), SH (2010), HH (2011) auslaufend.

**B Schüler/-innen, Klassen, Lehrkräfte und erteilte Unterrichtsstunden nach Schularten und ausgewählten Klassenstufen**  
**I Allgemeinbildende Schulen**  
**6 Hauptschulen**  
**6.1 Klassenstufen 5 und 6**  
**6.1d Erteilte Unterrichtsstunden**

Land	2011	2012	2013	2014	2015	2016	2017	2018	2019	2020
BW	109.482	87.458	66.111	53.461	44.045	35.708	30.771	29.366	28.418	28.665
BY	141.097	136.931	134.110	131.611	130.448	132.959	130.912	135.181	137.081	136.248
BE	-	-	-	-	-	-	-	-	-	-
BB	-	-	-	-	-	-	-	-	-	-
HB	-	-	-	-	-	-	-	-	-	-
HH	-	-	-	-	-	-	-	-	-	-
HE	5.711	6.475	6.314	5.611	6.182	6.600	7.245	7.212	7.142	7.689
MV	-	-	-	-	-	-	-	-	-	-
NI	37.545	26.141	20.966	19.001	17.781	18.088	18.102	17.474	17.378	17.023
NW	88.379	72.823	52.077	41.254	38.955	34.634	32.197	31.209	32.099	31.115
RP	2.849	725	515	385	407	391	407	193	219	263
SL	148	148	152	173	-	-	-	-	-	-
SN	-	-	-	-	-	-	-	-	-	-
ST	-	-	-	-	-	-	-	-	-	-
SH	33	-	-	-	-	-	-	-	-	-
TH	-	-	-	-	-	-	-	-	-	-
<b>BG</b>	<b>385.244</b>	<b>330.701</b>	<b>280.245</b>	<b>251.496</b>	<b>237.818</b>	<b>228.380</b>	<b>219.634</b>	<b>220.635</b>	<b>222.337</b>	<b>221.003</b>

Fußnoten: In RP (2009; außer Privatschulen), SH (2010), HH (2011) auslaufend.



**B** Schüler/-innen, Klassen, Lehrkräfte und erteilte Unterrichtsstunden nach Schularten und ausgewählten Klassenstufen  
**I** Allgemeinbildende Schulen  
**6** Hauptschulen  
**6.1** Klassenstufen 5 und 6  
**6.1e** Schüler/-innen je Klasse

Land	2011	2012	2013	2014	2015	2016	2017	2018	2019	2020
BW	18,9	18,7	18,6	18,2	18,2	18,0	18,3	18,5	18,6	18,2
BY	20,1	19,8	19,6	19,6	19,7	19,4	19,5	19,5	19,7	19,5
BE	-	-	-	-	-	-	-	-	-	-
BB	-	-	-	-	-	-	-	-	-	-
HB	-	-	-	-	-	-	-	-	-	-
HH	-	-	-	-	-	-	-	-	-	-
HE	19,7	19,8	19,6	18,2	19,3	18,7	17,4	19,1	18,5	16,3
MV	-	-	-	-	-	-	-	-	-	-
NI	16,4	16,4	16,1	15,6	15,2	15,2	14,7	14,9	14,5	13,8
NW	20,8	20,7	20,5	20,5	20,2	19,9	19,3	18,9	19,4	18,1
RP	20,3	11,2	14,3	16,0	16,3	17,9	18,3	8,0	9,0	14,3
SL	28,3	27,3	26,2	25,8	-	-	-	-	-	-
SN	-	-	-	-	-	-	-	-	-	-
ST	-	-	-	-	-	-	-	-	-	-
SH	11,0	-	-	-	-	-	-	-	-	-
TH	-	-	-	-	-	-	-	-	-	-
<b>BG</b>	<b>19,5</b>	<b>19,4</b>	<b>19,3</b>	<b>19,1</b>	<b>19,1</b>	<b>18,9</b>	<b>18,8</b>	<b>18,9</b>	<b>19,1</b>	<b>18,6</b>

**B** Schüler/-innen, Klassen, Lehrkräfte und erteilte Unterrichtsstunden nach Schularten und ausgewählten Klassenstufen  
**I** Allgemeinbildende Schulen  
**6** Hauptschulen  
**6.1** Klassenstufen 5 und 6  
**6.1f** Schüler/-innen je Lehrkraft

Land	2011	2012	2013	2014	2015	2016	2017	2018	2019	2020
BW	11,1	11,1	10,8	10,7	10,6	11,0	11,2	11,5	11,6	11,3
BY	12,5	12,1	11,9	11,9	11,9	11,9	11,6	11,5	11,6	11,3
BE	-	-	-	-	-	-	-	-	-	-
BB	-	-	-	-	-	-	-	-	-	-
HB	-	-	-	-	-	-	-	-	-	-
HH	-	-	-	-	-	-	-	-	-	-
HE	12,0	12,0	12,1	12,4	13,2	14,2	12,7	12,1	11,9	10,5
MV	-	-	-	-	-	-	-	-	-	-
NI	10,3	10,2	9,7	9,3	9,0	8,1	7,9	8,2	7,7	7,4
NW	11,6	11,1	11,4	10,5	10,0	9,9	10,0	10,0	9,6	8,8
RP	10,7	6,1	8,9	9,0	8,6	8,4	8,6	1,5	4,0	4,3
SL	24,3	23,4	22,4	19,4	-	-	-	-	-	-
SN	-	-	-	-	-	-	-	-	-	-
ST	-	-	-	-	-	-	-	-	-	-
SH	11,0	-	-	-	-	-	-	-	-	-
TH	-	-	-	-	-	-	-	-	-	-
<b>BG</b>	<b>11,7</b>	<b>11,4</b>	<b>11,4</b>	<b>11,2</b>	<b>11,2</b>	<b>11,2</b>	<b>11,0</b>	<b>11,0</b>	<b>11,0</b>	<b>10,6</b>

**B Schüler/-innen, Klassen, Lehrkräfte und erteilte Unterrichtsstunden nach Schularten und ausgewählten Klassenstufen**  
**I Allgemeinbildende Schulen**  
**6 Hauptschulen**  
**6.1 Klassenstufen 5 und 6**  
**6.1g Erteilte Unterrichtsstunden je Schüler/-innen**

Land	2011	2012	2013	2014	2015	2016	2017	2018	2019	2020
BW	2,11	2,12	2,17	2,20	2,20	2,15	2,10	2,06	2,03	2,06
BY	1,88	1,90	1,91	1,93	1,94	1,97	1,96	1,98	1,98	2,02
BE	-	-	-	-	-	-	-	-	-	-
BB	-	-	-	-	-	-	-	-	-	-
HB	-	-	-	-	-	-	-	-	-	-
HH	-	-	-	-	-	-	-	-	-	-
HE	1,54	1,78	1,80	1,63	1,72	1,62	1,83	1,84	1,85	2,10
MV	-	-	-	-	-	-	-	-	-	-
NI	2,19	2,23	2,33	2,39	2,50	2,80	2,90	2,82	3,02	3,14
NW	2,04	2,11	2,03	2,19	2,33	2,22	2,30	2,30	2,37	2,48
RP	2,12	3,59	2,77	2,67	2,77	2,74	2,79	6,03	6,08	6,12
SL	0,87	0,90	0,97	1,12	-	-	-	-	-	-
SN	-	-	-	-	-	-	-	-	-	-
ST	-	-	-	-	-	-	-	-	-	-
SH	3,00	-	-	-	-	-	-	-	-	-
TH	-	-	-	-	-	-	-	-	-	-
<b>BG</b>	<b>2,00</b>	<b>2,02</b>	<b>2,02</b>	<b>2,04</b>	<b>2,07</b>	<b>2,07</b>	<b>2,07</b>	<b>2,08</b>	<b>2,09</b>	<b>2,14</b>

**B Schüler/-innen, Klassen, Lehrkräfte und erteilte Unterrichtsstunden nach Schularten und ausgewählten Klassenstufen**  
**I Allgemeinbildende Schulen**  
**6 Hauptschulen**  
**6.1 Klassenstufen 5 und 6**  
**6.1h Erteilte Unterrichtsstunden je Klasse**

Land	2011	2012	2013	2014	2015	2016	2017	2018	2019	2020
BW	39,8	39,8	40,4	40,0	40,0	38,7	38,5	38,0	37,8	37,5
BY	37,6	37,5	37,5	37,8	38,2	38,3	38,1	38,6	39,2	39,4
BE	-	-	-	-	-	-	-	-	-	-
BB	-	-	-	-	-	-	-	-	-	-
HB	-	-	-	-	-	-	-	-	-	-
HH	-	-	-	-	-	-	-	-	-	-
HE	30,4	35,2	35,3	29,7	33,2	30,4	31,8	35,2	34,3	34,3
MV	-	-	-	-	-	-	-	-	-	-
NI	35,9	36,7	37,6	37,2	38,0	42,5	42,7	42,1	43,7	43,3
NW	42,3	43,8	41,7	44,9	47,0	44,3	44,3	43,3	46,1	44,8
RP	43,2	40,3	39,6	42,8	45,2	48,9	50,9	48,3	54,7	87,7
SL	24,7	24,7	25,3	28,8	-	-	-	-	-	-
SN	-	-	-	-	-	-	-	-	-	-
ST	-	-	-	-	-	-	-	-	-	-
SH	33,0	-	-	-	-	-	-	-	-	-
TH	-	-	-	-	-	-	-	-	-	-
<b>BG</b>	<b>38,9</b>	<b>39,2</b>	<b>38,8</b>	<b>39,0</b>	<b>39,6</b>	<b>39,2</b>	<b>39,1</b>	<b>39,2</b>	<b>40,0</b>	<b>39,9</b>

**B Schüler/-innen, Klassen, Lehrkräfte und erteilte Unterrichtsstunden nach Schularten und ausgewählten Klassenstufen**  
**I Allgemeinbildende Schulen**  
**6 Hauptschulen**  
**6.2 Klassenstufen 7 bis 9/10**  
**6.2a Schüler/-innen**

Land	2011	2012	2013	2014	2015	2016	2017	2018	2019	2020
BW	94.669	100.252	96.641	89.761	79.792	67.143	53.265	42.298	34.518	31.074
BY	138.709	135.984	134.862	134.523	135.001	135.461	132.003	129.280	128.021	127.125
BE	5.434	2.431	29	-	-	-	-	-	-	-
BB	-	-	-	-	-	-	-	-	-	-
HB	26	-	-	-	-	-	-	-	-	-
HH	-	-	-	-	-	-	-	-	-	-
HE	21.361	20.448	19.324	18.649	18.843	19.594	18.771	18.785	19.032	17.877
MV	-	-	-	-	-	-	-	-	-	-
NI	57.854	54.826	48.413	40.564	32.975	26.540	22.304	19.639	18.024	16.677
NW	131.971	124.668	113.914	100.317	86.762	72.417	58.235	49.420	43.841	40.036
RP	3.869	1.523	375	332	303	297	255	87	88	93
SL	85	103	105	116	-	-	-	-	-	-
SN	-	-	-	-	-	-	-	-	-	-
ST	-	-	-	-	-	-	-	-	-	-
SH	9.868	4.031	913	92	-	-	-	-	-	-
TH	-	-	-	-	-	-	-	-	-	-
<b>BG</b>	<b>463.846</b>	<b>444.266</b>	<b>414.576</b>	<b>384.354</b>	<b>353.676</b>	<b>321.452</b>	<b>284.833</b>	<b>259.509</b>	<b>243.524</b>	<b>232.882</b>

Fußnoten: BE (ab 2009), RP (2009; außer Privatschulen), SH (2010), HH (2011) auslaufend.

**B Schüler/-innen, Klassen, Lehrkräfte und erteilte Unterrichtsstunden nach Schularten und ausgewählten Klassenstufen**  
**I Allgemeinbildende Schulen**  
**6 Hauptschulen**  
**6.2 Klassenstufen 7 bis 9/10**  
**6.2b Klassen**

Land	2011	2012	2013	2014	2015	2016	2017	2018	2019	2020
BW	4.870	5.085	4.899	4.518	4.032	3.450	2.709	2.143	1.766	1.587
BY	6.944	6.856	6.803	6.840	6.921	6.965	6.829	6.691	6.582	6.556
BE	275	120	2	-	-	-	-	-	-	-
BB	-	-	-	-	-	-	-	-	-	-
HB	2	-	-	-	-	-	-	-	-	-
HH	-	-	-	-	-	-	-	-	-	-
HE	1.196	1.153	1.103	1.075	1.101	1.186	1.125	1.112	1.136	1.082
MV	-	-	-	-	-	-	-	-	-	-
NI	3.190	3.039	2.704	2.265	1.872	1.547	1.293	1.144	1.078	1.021
NW	6.086	5.745	5.305	4.703	4.083	3.380	2.726	2.271	2.015	1.874
RP	210	85	24	21	20	18	18	10	10	10
SL	5	5	5	6	-	-	-	-	-	-
SN	-	-	-	-	-	-	-	-	-	-
ST	-	-	-	-	-	-	-	-	-	-
SH	481	202	51	7	-	-	-	-	-	-
TH	-	-	-	-	-	-	-	-	-	-
<b>BG</b>	<b>23.259</b>	<b>22.290</b>	<b>20.896</b>	<b>19.435</b>	<b>18.029</b>	<b>16.546</b>	<b>14.700</b>	<b>13.371</b>	<b>12.587</b>	<b>12.130</b>

Fußnoten: BE (2009), HB (2009), RP (2009; außer Privatschulen), SH (2010), HH (2011) auslaufend.

**B Schüler/-innen, Klassen, Lehrkräfte und erteilte Unterrichtsstunden nach Schularten und ausgewählten Klassenstufen**  
**I Allgemeinbildende Schulen**  
**6 Hauptschulen**  
**6.2 Klassenstufen 7 bis 9/10**  
**6.2c Lehrkräfte**

Land	2011	2012	2013	2014	2015	2016	2017	2018	2019	2020
BW	8.304	8.620	8.404	7.657	6.922	5.660	4.429	3.443	2.833	2.556
BY	11.481	11.575	11.658	11.517	11.470	11.538	11.499	11.272	11.060	11.164
BE	531	237	4	-	-	-	-	-	-	-
BB	-	-	-	-	-	-	-	-	-	-
HB	3	-	-	-	-	-	-	-	-	-
HH	-	-	-	-	-	-	-	-	-	-
HE	1.834	1.818	1.721	1.667	1.620	1.588	1.546	1.678	1.723	1.684
MV	-	-	-	-	-	-	-	-	-	-
NI	5.303	5.081	4.620	3.884	3.240	2.642	2.334	2.204	2.063	1.974
NW	10.709	10.388	9.952	8.870	7.794	6.690	5.529	4.647	4.207	4.138
RP	397	156	40	37	36	35	30	8	22	23
SL	11	10	11	12	-	-	-	-	-	-
SN	-	-	-	-	-	-	-	-	-	-
ST	-	-	-	-	-	-	-	-	-	-
SH	673	282	69	34	-	-	-	-	-	-
TH	-	-	-	-	-	-	-	-	-	-
<b>BG</b>	<b>39.246</b>	<b>38.167</b>	<b>36.479</b>	<b>33.678</b>	<b>31.082</b>	<b>28.153</b>	<b>25.367</b>	<b>23.252</b>	<b>21.908</b>	<b>21.539</b>

Fußnoten: BE (ab 2009), RP (2009; außer Privatschulen), SH (2010), HH (2011) auslaufend.

**B Schüler/-innen, Klassen, Lehrkräfte und erteilte Unterrichtsstunden nach Schularten und ausgewählten Klassenstufen**  
**I Allgemeinbildende Schulen**  
**6 Hauptschulen**  
**6.2 Klassenstufen 7 bis 9/10**  
**6.2d Erteilte Unterrichtsstunden**

Land	2011	2012	2013	2014	2015	2016	2017	2018	2019	2020
BW	194.296	202.138	198.015	180.522	161.445	133.613	104.198	81.412	66.736	59.544
BY	268.714	264.876	264.112	263.635	265.786	269.611	260.867	258.658	256.151	256.305
BE	11.805	5.245	76	-	-	-	-	-	-	-
BB	-	-	-	-	-	-	-	-	-	-
HB	74	-	-	-	-	-	-	-	-	-
HH	-	-	-	-	-	-	-	-	-	-
HE	32.978	39.363	38.042	35.721	37.122	37.181	36.083	36.193	38.871	38.012
MV	-	-	-	-	-	-	-	-	-	-
NI	119.087	115.696	103.904	86.681	72.709	60.146	53.447	50.730	47.756	45.606
NW	253.079	243.316	230.306	204.585	180.889	146.780	126.662	106.644	95.627	90.314
RP	9.067	3.426	952	886	839	813	712	524	535	568
SL	223	223	227	260	-	-	-	-	-	-
SN	-	-	-	-	-	-	-	-	-	-
ST	-	-	-	-	-	-	-	-	-	-
SH	16.006	7.008	1.746	828	-	-	-	-	-	-
TH	-	-	-	-	-	-	-	-	-	-
<b>BG</b>	<b>905.329</b>	<b>881.291</b>	<b>837.380</b>	<b>773.118</b>	<b>718.789</b>	<b>648.143</b>	<b>581.968</b>	<b>534.161</b>	<b>505.676</b>	<b>490.349</b>

Fußnoten: BE (2009), HB (2009), RP (2009; außer Privatschulen), SH (2010), HH (2011) auslaufend.

**B** Schüler/-innen, Klassen, Lehrkräfte und erteilte Unterrichtsstunden nach Schularten und ausgewählten Klassenstufen  
**I** Allgemeinbildende Schulen  
**6** Hauptschulen  
**6.2** Klassenstufen 7 bis 9/10  
**6.2e** Schüler/-innen je Klasse

Land	2011	2012	2013	2014	2015	2016	2017	2018	2019	2020
BW	19,4	19,7	19,7	19,9	19,8	19,5	19,7	19,7	19,5	19,6
BY	20,0	19,8	19,8	19,7	19,5	19,4	19,3	19,3	19,5	19,4
BE	19,8	20,3	14,5	-	-	-	-	-	-	-
BB	-	-	-	-	-	-	-	-	-	-
HB	13,0	-	-	-	-	-	-	-	-	-
HH	-	-	-	-	-	-	-	-	-	-
HE	17,9	17,7	17,5	17,3	17,1	16,5	16,7	16,9	16,8	16,5
MV	-	-	-	-	-	-	-	-	-	-
NI	18,1	18,0	17,9	17,9	17,6	17,2	17,2	17,2	16,7	16,3
NW	21,7	21,7	21,5	21,3	21,2	21,4	21,4	21,8	21,8	21,4
RP	18,4	17,9	15,6	15,8	15,2	16,5	14,2	8,7	8,8	9,3
SL	17,0	20,6	21,0	19,3	-	-	-	-	-	-
SN	-	-	-	-	-	-	-	-	-	-
ST	-	-	-	-	-	-	-	-	-	-
SH	20,5	20,0	17,9	13,1	-	-	-	-	-	-
TH	-	-	-	-	-	-	-	-	-	-
<b>BG</b>	<b>19,9</b>	<b>19,9</b>	<b>19,8</b>	<b>19,8</b>	<b>19,6</b>	<b>19,4</b>	<b>19,4</b>	<b>19,4</b>	<b>19,3</b>	<b>19,2</b>

Fußnoten: SH (2014): Da es sich um eine auslaufende Schulart mit weniger als 100 Schüler/-innenn handelt, ergeben die Berechnungen von Frequenzen keine plausiblen Werte. Die Schüler/-innenInnen werden z.T. an anderen Schularten mitbeschult.

**B** Schüler/-innen, Klassen, Lehrkräfte und erteilte Unterrichtsstunden nach Schularten und ausgewählten Klassenstufen  
**I** Allgemeinbildende Schulen  
**6** Hauptschulen  
**6.2** Klassenstufen 7 bis 9/10  
**6.2f** Schüler/-innen je Lehrkraft

Land	2011	2012	2013	2014	2015	2016	2017	2018	2019	2020
BW	11,4	11,6	11,5	11,7	11,5	11,9	12,0	12,3	12,2	12,2
BY	12,1	11,7	11,6	11,7	11,8	11,7	11,5	11,5	11,6	11,4
BE	10,2	10,3	7,3	-	-	-	-	-	-	-
BB	-	-	-	-	-	-	-	-	-	-
HB	8,7	-	-	-	-	-	-	-	-	-
HH	-	-	-	-	-	-	-	-	-	-
HE	11,6	11,2	11,2	11,2	11,6	12,3	12,1	11,2	11,0	10,6
MV	-	-	-	-	-	-	-	-	-	-
NI	10,9	10,8	10,5	10,4	10,2	10,0	9,6	8,9	8,7	8,4
NW	12,3	12,0	11,4	11,3	11,1	10,8	10,5	10,6	10,4	9,7
RP	9,7	9,8	9,4	9,0	8,4	8,5	8,5	10,9	4,0	4,0
SL	7,7	10,3	9,5	9,7	-	-	-	-	-	-
SN	-	-	-	-	-	-	-	-	-	-
ST	-	-	-	-	-	-	-	-	-	-
SH	14,7	14,3	13,2	2,7	-	-	-	-	-	-
TH	-	-	-	-	-	-	-	-	-	-
<b>BG</b>	<b>11,8</b>	<b>11,6</b>	<b>11,4</b>	<b>11,4</b>	<b>11,4</b>	<b>11,4</b>	<b>11,2</b>	<b>11,2</b>	<b>11,1</b>	<b>10,8</b>

Fußnoten: SH (2014): Da es sich um eine auslaufende Schulart mit weniger als 100 Schüler/-innenn handelt, ergeben die Berechnungen von Frequenzen keine plausiblen Werte. Die Schüler/-innenInnen werden z.T. an anderen Schularten mitbeschult.

**B Schüler/-innen, Klassen, Lehrkräfte und erteilte Unterrichtsstunden nach Schularten und ausgewählten Klassenstufen**  
**I Allgemeinbildende Schulen**  
**6 Hauptschulen**  
**6.2 Klassenstufen 7 bis 9/10**  
**6.2g Erteilte Unterrichtsstunden je Schüler/-innen**

Land	2011	2012	2013	2014	2015	2016	2017	2018	2019	2020
BW	2,05	2,02	2,05	2,01	2,02	1,99	1,96	1,92	1,93	1,92
BY	1,94	1,95	1,96	1,96	1,97	1,99	1,98	2,00	2,00	2,02
BE	2,17	2,16	2,62	-	-	-	-	-	-	-
BB	-	-	-	-	-	-	-	-	-	-
HB	2,85	-	-	-	-	-	-	-	-	-
HH	-	-	-	-	-	-	-	-	-	-
HE	1,54	1,93	1,97	1,92	1,97	1,90	1,92	1,93	2,04	2,13
MV	-	-	-	-	-	-	-	-	-	-
NI	2,06	2,11	2,15	2,14	2,20	2,27	2,40	2,58	2,65	2,73
NW	1,92	1,95	2,02	2,04	2,08	2,03	2,18	2,16	2,18	2,26
RP	2,34	2,25	2,54	2,67	2,77	2,74	2,79	6,02	6,08	6,11
SL	2,62	2,17	2,16	2,24	-	-	-	-	-	-
SN	-	-	-	-	-	-	-	-	-	-
ST	-	-	-	-	-	-	-	-	-	-
SH	1,62	1,74	1,91	9,00	-	-	-	-	-	-
TH	-	-	-	-	-	-	-	-	-	-
<b>BG</b>	<b>1,95</b>	<b>1,98</b>	<b>2,02</b>	<b>2,01</b>	<b>2,03</b>	<b>2,02</b>	<b>2,04</b>	<b>2,06</b>	<b>2,08</b>	<b>2,11</b>

Fußnoten: SH (2014): Da es sich um eine auslaufende Schulart mit weniger als 100 Schüler/-innenn handelt, ergeben die Berechnungen von Frequenzen keine plausiblen Werte. Die Schüler/-innenInnen werden z.T. an anderen Schularten mitbeschult.

**B Schüler/-innen, Klassen, Lehrkräfte und erteilte Unterrichtsstunden nach Schularten und ausgewählten Klassenstufen**  
**I Allgemeinbildende Schulen**  
**6 Hauptschulen**  
**6.2 Klassenstufen 7 bis 9/10**  
**6.2h Erteilte Unterrichtsstunden je Klasse**

Land	2011	2012	2013	2014	2015	2016	2017	2018	2019	2020
BW	39,9	39,8	40,4	40,0	40,0	38,7	38,5	38,0	37,8	37,5
BY	38,7	38,6	38,8	38,5	38,4	38,7	38,2	38,7	38,9	39,1
BE	42,9	43,7	38,0	-	-	-	-	-	-	-
BB	-	-	-	-	-	-	-	-	-	-
HB	37,0	-	-	-	-	-	-	-	-	-
HH	-	-	-	-	-	-	-	-	-	-
HE	27,6	34,1	34,5	33,2	33,7	31,3	32,1	32,5	34,2	35,1
MV	-	-	-	-	-	-	-	-	-	-
NI	37,3	38,1	38,4	38,3	38,8	38,9	41,3	44,3	44,3	44,7
NW	41,6	42,4	43,4	43,5	44,3	43,4	46,5	47,0	47,5	48,2
RP	43,2	40,3	39,7	42,2	41,9	45,2	39,5	52,4	53,5	56,8
SL	44,6	44,6	45,4	43,3	-	-	-	-	-	-
SN	-	-	-	-	-	-	-	-	-	-
ST	-	-	-	-	-	-	-	-	-	-
SH	33,3	34,7	34,2	118,3	-	-	-	-	-	-
TH	-	-	-	-	-	-	-	-	-	-
<b>BG</b>	<b>38,9</b>	<b>39,5</b>	<b>40,1</b>	<b>39,8</b>	<b>39,9</b>	<b>39,2</b>	<b>39,6</b>	<b>39,9</b>	<b>40,2</b>	<b>40,4</b>

Fußnoten: SH (2014): Da es sich um eine auslaufende Schulart mit weniger als 100 Schüler/-innenn handelt, ergeben die Berechnungen von Frequenzen keine plausiblen Werte. Die Schüler/-innenInnen werden z.T. an anderen Schularten mitbeschult.

**B Schüler/-innen, Klassen, Lehrkräfte und erteilte Unterrichtsstunden nach Schularten und ausgewählten Klassenstufen**  
**I Allgemeinbildende Schulen**  
**7 Schularten mit mehreren Bildungsgängen**  
**7a Schüler/-innen**

Land	2011	2012	2013	2014	2015	2016	2017	2018	2019	2020
BW	-	-	-	-	-	-	-	-	-	-
BY	-	-	-	-	-	-	-	-	-	-
BE	-	-	-	-	-	-	-	-	-	-
BB	28.969	30.750	31.676	32.506	32.397	32.735	32.979	32.870	33.409	34.394
HB	6.298	5.018	3.654	2.284	814	187	102	49	-	-
HH	5.778	2.369	-	-	-	-	-	-	-	-
HE	1.140	2.435	3.472	4.569	5.802	6.622	6.973	7.108	7.148	7.146
MV	38.557	39.642	40.002	41.103	42.139	42.682	43.332	44.253	45.273	46.754
NI	8.236	23.262	38.093	55.792	74.564	93.705	100.018	102.480	104.351	103.598
NW	1.154	7.605	19.335	33.047	43.610	54.664	57.877	60.730	60.804	58.622
RP	93.036	95.204	93.583	88.636	85.326	82.892	80.115	78.638	77.999	77.549
SL	18.668	15.314	11.955	8.720	5.248	49	52	51	53	50
SN	89.968	94.536	97.486	100.210	103.762	106.975	108.410	110.553	112.826	114.934
ST	47.104	47.385	47.098	46.720	46.033	45.601	44.303	42.909	42.108	41.475
SH	14.149	18.381	20.808	17.845	13.999	9.576	5.347	1.557	-	-
TH	46.842	47.415	46.768	45.629	45.394	44.905	45.127	45.221	45.348	45.442
<b>BG</b>	<b>399.899</b>	<b>429.316</b>	<b>453.930</b>	<b>477.061</b>	<b>499.088</b>	<b>520.593</b>	<b>524.635</b>	<b>526.419</b>	<b>529.319</b>	<b>529.964</b>

Fußnoten: HB: Sekundarschule ab 2010 auslaufend. HH (2013): Schulart wurde abgeschafft. RP: Anstieg durch Zuordnung von Haupt- und Realschule ab 2009. HE (ab 2011): Zuordnung der Mittelstufenschule. NI: ab 2011 Zuordnung der Oberschule. NW (ab 2011): Zuordnung des neu eingerichteten Schulversuchs Gemeinschaftsschule zur Schulart mit mehreren Bildungsgängen. SL (ab 2012): Erweiterte Realschule auslaufend.

**B Schüler/-innen, Klassen, Lehrkräfte und erteilte Unterrichtsstunden nach Schularten und ausgewählten Klassenstufen**  
**I Allgemeinbildende Schulen**  
**7 Schularten mit mehreren Bildungsgängen**  
**7b Klassen**

Land	2011	2012	2013	2014	2015	2016	2017	2018	2019	2020
BW	-	-	-	-	-	-	-	-	-	-
BY	-	-	-	-	-	-	-	-	-	-
BE	-	-	-	-	-	-	-	-	-	-
BB	1.372	1.443	1.471	1.500	1.462	1.482	1.487	1.483	1.510	1.540
HB	275	218	168	99	37	8	4	2	-	-
HH	247	104	-	-	-	-	-	-	-	-
HE	55	113	170	230	297	350	364	370	365	369
MV	1.992	2.041	2.049	2.086	2.109	2.121	2.126	2.150	2.186	2.243
NI	375	1.049	1.735	2.555	3.464	4.449	4.789	4.977	5.130	5.168
NW	49	310	779	1.331	1.763	2.194	2.331	2.466	2.488	2.454
RP	4.119	4.226	4.157	3.956	3.792	3.696	3.614	3.585	3.546	3.555
SL	850	708	560	414	254	8	7	9	8	9
SN	4.049	4.165	4.265	4.297	4.425	4.552	4.605	4.716	4.830	4.918
ST	2.296	2.312	2.330	2.302	2.265	2.222	2.117	2.055	1.987	1.945
SH	620	824	932	785	617	424	233	68	-	-
TH	2.535	2.509	2.452	2.348	2.313	2.244	2.230	2.199	2.199	2.202
<b>BG</b>	<b>18.834</b>	<b>20.022</b>	<b>21.068</b>	<b>21.903</b>	<b>22.798</b>	<b>23.750</b>	<b>23.907</b>	<b>24.080</b>	<b>24.249</b>	<b>24.403</b>

Fußnoten: HB: Sekundarschule ab 2010 auslaufend. HH (2013): Schulart wurde abgeschafft. RP: Anstieg durch Zuordnung von Haupt- und Realschule ab 2009. HE (ab 2011): Zuordnung der Mittelstufenschule. NI: ab 2011 Zuordnung der Oberschule. NW (ab 2011): Zuordnung des neu eingerichteten Schulversuchs Gemeinschaftsschule zur Schulart mit mehreren Bildungsgängen. SL (ab 2012): Erweiterte Realschule auslaufend.

**B Schüler/-innen, Klassen, Lehrkräfte und erteilte Unterrichtsstunden nach Schularten und ausgewählten Klassenstufen**  
**I Allgemeinbildende Schulen**  
**7 Schularten mit mehreren Bildungsgängen**  
**7c Lehrkräfte**

Land	2011	2012	2013	2014	2015	2016	2017	2018	2019	2020
BW	-	-	-	-	-	-	-	-	-	-
BY	-	-	-	-	-	-	-	-	-	-
BE	-	-	-	-	-	-	-	-	-	-
BB	2.651	2.782	2.846	3.011	3.005	3.120	3.176	3.216	3.234	3.277
HB	451	350	274	175	69	13	7	3	-	-
HH	438	185	-	-	-	-	-	-	-	-
HE	81	181	261	342	392	470	497	555	615	618
MV	3.094	3.094	3.077	3.171	3.288	3.303	3.319	3.337	3.349	3.349
NI	631	1.840	3.086	4.582	6.238	8.039	8.885	9.322	9.773	9.708
NW	66	719	1.715	2.841	3.674	4.556	4.839	5.250	5.567	5.569
RP	6.625	6.779	6.737	6.568	6.293	6.158	6.043	6.023	5.997	5.979
SL	1.339	1.086	813	748	379	10	12	7	7	12
SN	7.532	7.487	7.720	7.866	7.980	8.201	8.406	8.275	8.266	8.284
ST	4.405	4.438	4.432	4.390	4.172	4.110	3.798	3.544	3.279	3.173
SH	927	1.263	1.477	1.171	950	557	255	54	-	-
TH	4.586	4.657	4.607	4.457	4.331	4.192	4.059	3.910	3.799	3.741
<b>BG</b>	<b>32.826</b>	<b>34.861</b>	<b>37.045</b>	<b>39.322</b>	<b>40.771</b>	<b>42.728</b>	<b>43.296</b>	<b>43.496</b>	<b>43.886</b>	<b>43.710</b>

Fußnoten: HB: Sekundarschule ab 2010 auslaufend. HH (2013): Schulart wurde abgeschafft. RP: Anstieg durch Zuordnung von Haupt- und Realschule ab 2009. HE (ab 2011): Zuordnung der Mittelstufenschule. MV (2012+2020): Vorjahreswerte. NI: ab 2011 Zuordnung der Oberschule. NW (ab 2011): Zuordnung des neu eingerichteten Schulversuchs Gemeinschaftsschule zur Schulart mit mehreren Bildungsgängen. SL (ab 2012): Erweiterte Realschule auslaufend.

**B Schüler/-innen, Klassen, Lehrkräfte und erteilte Unterrichtsstunden nach Schularten und ausgewählten Klassenstufen**  
**I Allgemeinbildende Schulen**  
**7 Schularten mit mehreren Bildungsgängen**  
**7d Erteilte Unterrichtsstunden**

Land	2011	2012	2013	2014	2015	2016	2017	2018	2019	2020
BW	-	-	-	-	-	-	-	-	-	-
BY	-	-	-	-	-	-	-	-	-	-
BE	-	-	-	-	-	-	-	-	-	-
BB	59.606	62.160	63.413	64.308	63.201	65.348	67.297	68.465	68.277	68.870
HB	10.843	8.305	6.449	4.093	1.655	309	175	77	-	-
HH	12.862	5.025	-	-	-	-	-	-	-	-
HE	744	4.087	5.958	7.569	9.288	11.275	12.674	13.280	13.642	13.908
MV	74.663	76.493	75.677	77.643	80.408	81.075	80.812	80.359	81.329	81.329
NI	13.578	40.035	68.381	102.603	138.777	178.331	196.000	206.989	216.836	215.526
NW	2.448	15.217	37.851	62.718	81.398	96.309	103.979	111.745	116.694	114.122
RP	150.989	156.568	155.620	152.216	148.838	144.885	142.168	141.764	142.251	142.178
SL	29.885	24.523	17.962	17.596	8.736	171	191	191	199	190
SN	169.254	172.512	177.124	180.519	186.382	190.935	190.496	191.441	190.392	190.266
ST	92.150	94.897	92.129	90.630	84.188	83.470	78.270	74.367	69.444	66.386
SH	23.125	29.613	33.205	25.675	21.339	13.637	7.781	2.377	-	-
TH	96.029	94.754	93.307	88.792	87.117	84.984	83.179	80.607	79.557	78.145
<b>BG</b>	<b>736.176</b>	<b>784.189</b>	<b>827.076</b>	<b>874.362</b>	<b>911.326</b>	<b>950.729</b>	<b>963.022</b>	<b>971.661</b>	<b>978.621</b>	<b>970.920</b>

Fußnoten: HB: Sekundarschule ab 2010 auslaufend. HH (2013): Schulart wurde abgeschafft. RP: Anstieg durch Zuordnung von Haupt- und Realschule ab 2009. HE (ab 2011): Zuordnung der Mittelstufenschule. MV (2012): Werte wurden errechnet. (2020): Vorjahreswerte. NI: ab 2011 Zuordnung der Oberschule. NW (ab 2011): Zuordnung des neu eingerichteten Schulversuchs Gemeinschaftsschule zur Schulart mit mehreren Bildungsgängen. SL (ab 2012): Erweiterte Realschule auslaufend.



**B** Schüler/-innen, Klassen, Lehrkräfte und erteilte Unterrichtsstunden nach Schularten und ausgewählten Klassenstufen  
**I** Allgemeinbildende Schulen  
**7** Schularten mit mehreren Bildungsgängen  
**7e** Schüler/-innen je Klasse

Land	2011	2012	2013	2014	2015	2016	2017	2018	2019	2020
BW	-	-	-	-	-	-	-	-	-	-
BY	-	-	-	-	-	-	-	-	-	-
BE	-	-	-	-	-	-	-	-	-	-
BB	21,1	21,3	21,5	21,7	22,2	22,1	22,2	22,2	22,1	22,3
HB	22,9	23,0	21,8	23,1	22,0	23,4	25,5	24,5	-	-
HH	23,4	22,8	-	-	-	-	-	-	-	-
HE	20,7	21,5	20,4	19,9	19,5	18,9	19,2	19,2	19,6	19,4
MV	19,4	19,4	19,5	19,7	20,0	20,1	20,4	20,6	20,7	20,8
NI	22,0	22,2	22,0	21,8	21,5	21,1	20,9	20,6	20,3	20,0
NW	23,6	24,5	24,8	24,8	24,7	24,9	24,8	24,6	24,4	23,9
RP	22,6	22,5	22,5	22,4	22,5	22,4	22,2	21,9	22,0	21,8
SL	22,0	21,6	21,3	21,1	20,7	6,1	7,4	5,7	6,6	5,6
SN	22,2	22,7	22,9	23,3	23,4	23,5	23,5	23,4	23,4	23,4
ST	20,5	20,5	20,2	20,3	20,3	20,5	20,9	20,9	21,2	21,3
SH	22,8	22,3	22,3	22,7	22,7	22,6	22,9	22,9	-	-
TH	18,5	18,9	19,1	19,4	19,6	20,0	20,2	20,6	20,6	20,6
BG	21,2	21,4	21,5	21,8	21,9	21,9	21,9	21,9	21,8	21,7

**B** Schüler/-innen, Klassen, Lehrkräfte und erteilte Unterrichtsstunden nach Schularten und ausgewählten Klassenstufen  
**I** Allgemeinbildende Schulen  
**7** Schularten mit mehreren Bildungsgängen  
**7f** Schüler/-innen je Lehrkraft

Land	2011	2012	2013	2014	2015	2016	2017	2018	2019	2020
BW	-	-	-	-	-	-	-	-	-	-
BY	-	-	-	-	-	-	-	-	-	-
BE	-	-	-	-	-	-	-	-	-	-
BB	10,9	11,1	11,1	10,8	10,8	10,5	10,4	10,2	10,3	10,5
HB	14,0	14,3	13,3	13,1	11,8	14,5	14,4	16,3	-	-
HH	13,2	12,8	-	-	-	-	-	-	-	-
HE	14,1	13,5	13,3	13,4	14,8	14,1	14,0	12,8	11,6	11,6
MV	12,5	12,8	13,0	13,0	12,8	12,9	13,1	13,3	13,5	14,0
NI	13,1	12,6	12,3	12,2	12,0	11,7	11,3	11,0	10,7	10,7
NW	17,5	10,6	11,3	11,6	11,9	12,0	12,0	11,6	10,9	10,5
RP	14,0	14,0	13,9	13,5	13,6	13,5	13,3	13,1	13,0	13,0
SL	13,9	14,1	14,7	11,7	13,8	4,9	4,3	7,3	7,6	4,2
SN	11,9	12,6	12,6	12,7	13,0	13,0	12,9	13,4	13,6	13,9
ST	10,7	10,7	10,6	10,6	11,0	11,1	11,7	12,1	12,8	13,1
SH	15,3	14,6	14,1	15,2	14,7	17,2	21,0	28,8	-	-
TH	10,2	10,2	10,2	10,2	10,5	10,7	11,1	11,6	11,9	12,1
BG	12,2	12,3	12,3	12,1	12,2	12,2	12,1	12,1	12,1	12,1

**B** Schüler/-innen, Klassen, Lehrkräfte und erteilte Unterrichtsstunden nach Schularten und ausgewählten Klassenstufen  
**I** Allgemeinbildende Schulen  
**7** Schularten mit mehreren Bildungsgängen  
**7g** Erteilte Unterrichtsstunden je Schüler/-innen

Land	2011	2012	2013	2014	2015	2016	2017	2018	2019	2020
BW	-	-	-	-	-	-	-	-	-	-
BY	-	-	-	-	-	-	-	-	-	-
BE	-	-	-	-	-	-	-	-	-	-
BB	2,06	2,02	2,00	1,98	1,95	2,00	2,04	2,08	2,04	2,00
HB	1,72	1,66	1,76	1,79	2,03	1,65	1,71	1,57	-	-
HH	2,23	2,12	-	-	-	-	-	-	-	-
HE	0,65	1,68	1,72	1,66	1,60	1,70	1,82	1,87	1,91	1,95
MV	1,94	1,93	1,89	1,89	1,91	1,90	1,86	1,82	1,80	1,74
NI	1,65	1,72	1,80	1,84	1,86	1,90	1,96	2,02	2,08	2,08
NW	2,12	2,00	1,96	1,90	1,87	1,76	1,80	1,84	1,92	1,95
RP	1,62	1,64	1,66	1,72	1,74	1,75	1,77	1,80	1,82	1,83
SL	1,60	1,60	1,50	2,02	1,66	3,49	3,67	3,75	3,75	3,80
SN	1,88	1,82	1,82	1,80	1,80	1,78	1,76	1,73	1,69	1,66
ST	1,96	2,00	1,96	1,94	1,83	1,83	1,77	1,73	1,65	1,60
SH	1,63	1,61	1,60	1,44	1,52	1,42	1,46	1,53	-	-
TH	2,05	2,00	2,00	1,95	1,92	1,89	1,84	1,78	1,75	1,72
BG	1,84	1,83	1,82	1,83	1,83	1,83	1,84	1,85	1,85	1,83

**B** Schüler/-innen, Klassen, Lehrkräfte und erteilte Unterrichtsstunden nach Schularten und ausgewählten Klassenstufen  
**I** Allgemeinbildende Schulen  
**7** Schularten mit mehreren Bildungsgängen  
**7h** Erteilte Unterrichtsstunden je Klasse

Land	2011	2012	2013	2014	2015	2016	2017	2018	2019	2020
BW	-	-	-	-	-	-	-	-	-	-
BY	-	-	-	-	-	-	-	-	-	-
BE	-	-	-	-	-	-	-	-	-	-
BB	43,5	43,1	43,1	42,9	43,2	44,1	45,3	46,2	45,2	44,7
HB	39,4	38,1	38,4	41,3	44,7	38,6	43,7	38,5	-	-
HH	52,1	48,3	-	-	-	-	-	-	-	-
HE	13,5	36,2	35,0	32,9	31,3	32,2	34,8	35,9	37,4	37,7
MV	37,5	37,5	36,9	37,2	38,1	38,2	38,0	37,4	37,2	36,3
NI	36,2	38,2	39,4	40,2	40,1	40,1	40,9	41,6	42,3	41,7
NW	50,0	49,1	48,6	47,1	46,2	43,9	44,6	45,3	46,9	46,5
RP	36,7	37,0	37,4	38,5	39,3	39,2	39,3	39,5	40,1	40,0
SL	35,2	34,6	32,1	42,5	34,4	21,4	27,3	21,2	24,9	21,1
SN	41,8	41,4	41,5	42,0	42,1	41,9	41,4	40,6	39,4	38,7
ST	40,1	41,0	39,5	39,4	37,2	37,6	37,0	36,2	34,9	34,1
SH	37,3	35,9	35,6	32,7	34,6	32,2	33,4	34,9	-	-
TH	37,9	37,8	38,1	37,8	37,7	37,9	37,3	36,7	36,2	35,5
BG	39,1	39,2	39,3	39,9	40,0	40,0	40,3	40,4	40,4	39,8

**B Schüler/-innen, Klassen, Lehrkräfte und erteilte Unterrichtsstunden nach Schularten und ausgewählten Klassenstufen**  
**I Allgemeinbildende Schulen**  
**7 Schularten mit mehreren Bildungsgängen**  
**7.1 Klassenstufen 5 und 6**  
**7.1a Schüler/-innen**

Land	2011	2012	2013	2014	2015	2016	2017	2018	2019	2020
BW	-	-	-	-	-	-	-	-	-	-
BY	-	-	-	-	-	-	-	-	-	-
BE	-	-	-	-	-	-	-	-	-	-
BB	-	-	-	-	-	-	-	-	-	-
HB	788	288	245	196	-	-	-	-	-	-
HH	-	-	-	-	-	-	-	-	-	-
HE	1.140	2.205	2.122	2.071	1.998	1.935	2.053	2.265	2.358	2.259
MV	19.603	20.058	19.860	20.275	20.764	20.574	20.692	21.456	22.239	22.511
NI	8.236	23.262	28.330	30.528	34.883	32.509	32.151	32.691	32.707	32.265
NW	1.154	6.833	15.816	21.554	22.465	22.658	19.917	18.587	17.870	16.933
RP	27.198	28.064	27.490	25.584	24.866	24.376	24.196	25.003	25.267	24.783
SL	5.692	2.825	132	133	71	14	15	12	18	17
SN	33.674	34.471	34.200	35.303	37.259	37.310	37.659	38.189	39.011	39.705
ST	16.754	15.940	14.533	13.888	13.276	13.191	13.117	13.092	13.413	13.257
SH	7.728	7.124	5.918	2.279	40	-	-	-	-	-
TH	16.536	16.254	15.832	15.237	15.275	15.066	15.298	15.467	15.538	15.367
<b>BG</b>	<b>138.503</b>	<b>157.324</b>	<b>164.478</b>	<b>167.048</b>	<b>170.897</b>	<b>167.633</b>	<b>165.098</b>	<b>166.762</b>	<b>168.421</b>	<b>167.097</b>

Fußnoten: HB: Sekundarschule ab 2010 auslaufend. HH (2013): Schulart wurde abgeschafft. RP: Anstieg durch Zuordnung von Haupt- und Realschule ab 2009. HE (ab 2011): Zuordnung der Mittelstufenschule. NI (ab 2011): Zuordnung der Oberschule. NW (ab 2011): Zuordnung des neu eingerichteten Schulversuchs Gemeinschaftsschule zur Schulart mit mehreren Bildungsgängen. SL (ab 2012): Erweiterte Realschule auslaufend.

**B Schüler/-innen, Klassen, Lehrkräfte und erteilte Unterrichtsstunden nach Schularten und ausgewählten Klassenstufen**  
**I Allgemeinbildende Schulen**  
**7 Schularten mit mehreren Bildungsgängen**  
**7.1 Klassenstufen 5 und 6**  
**7.1b Klassen**

Land	2011	2012	2013	2014	2015	2016	2017	2018	2019	2020
BW	-	-	-	-	-	-	-	-	-	-
BY	-	-	-	-	-	-	-	-	-	-
BE	-	-	-	-	-	-	-	-	-	-
BB	-	-	-	-	-	-	-	-	-	-
HB	35	12	10	8	-	-	-	-	-	-
HH	-	-	-	-	-	-	-	-	-	-
HE	55	103	103	103	95	98	105	109	115	110
MV	942	961	962	970	984	961	953	979	988	1.002
NI	375	1.049	1.304	1.428	1.534	1.548	1.565	1.607	1.616	1.607
NW	49	277	632	870	926	943	845	797	769	752
RP	1.266	1.295	1.282	1.207	1.176	1.164	1.157	1.190	1.191	1.183
SL	243	121	6	6	4	2	2	2	2	2
SN	1.499	1.502	1.486	1.459	1.515	1.568	1.576	1.608	1.664	1.696
ST	794	775	727	695	667	645	628	620	627	618
SH	342	319	272	102	2	-	-	-	-	-
TH	877	850	827	771	760	742	740	739	737	741
<b>BG</b>	<b>6.477</b>	<b>7.264</b>	<b>7.611</b>	<b>7.619</b>	<b>7.663</b>	<b>7.671</b>	<b>7.571</b>	<b>7.651</b>	<b>7.709</b>	<b>7.711</b>

Fußnoten: HB: Sekundarschule ab 2010 auslaufend. HH (2013): Schulart wurde abgeschafft. RP: Anstieg durch Zuordnung von Haupt- und Realschule ab 2009. HE (ab 2011): Zuordnung der Mittelstufenschule. NI (ab 2011): Zuordnung der Oberschule. NW (ab 2011): Zuordnung des neu eingerichteten Schulversuchs Gemeinschaftsschule zur Schulart mit mehreren Bildungsgängen. SL (ab 2012): Erweiterte Realschule auslaufend.

**B Schüler/-innen, Klassen, Lehrkräfte und erteilte Unterrichtsstunden nach Schularten und ausgewählten Klassenstufen**  
**I Allgemeinbildende Schulen**  
**7 Schularten mit mehreren Bildungsgängen**  
**7.1 Klassenstufen 5 und 6**  
**7.1c Lehrkräfte**

Land	2011	2012	2013	2014	2015	2016	2017	2018	2019	2020
BW	-	-	-	-	-	-	-	-	-	-
BY	-	-	-	-	-	-	-	-	-	-
BE	-	-	-	-	-	-	-	-	-	-
BB	-	-	-	-	-	-	-	-	-	-
HB	57	20	18	16	-	-	-	-	-	-
HH	-	-	-	-	-	-	-	-	-	-
HE	81	162	156	149	140	142	157	180	191	175
MV	1.573	1.573	1.528	1.564	1.565	1.542	1.520	1.551	1.546	1.546
NI	631	1.840	2.300	2.530	2.959	2.855	2.905	2.951	3.024	2.969
NW	66	661	1.436	1.897	1.947	1.958	1.749	1.707	1.712	1.663
RP	2.036	2.077	2.078	1.896	1.834	1.811	1.825	1.915	1.943	1.911
SL	367	179	8	10	5	3	3	2	2	3
SN	2.563	2.485	2.529	2.593	2.673	2.797	2.826	2.771	2.805	2.822
ST	1.427	1.361	1.360	1.273	1.184	1.175	1.052	1.062	1.042	1.014
SH	511	489	431	152	3	-	-	-	-	-
TH	1.554	1.556	1.517	1.457	1.408	1.371	1.321	1.279	1.235	1.217
<b>BG</b>	<b>10.866</b>	<b>12.403</b>	<b>13.361</b>	<b>13.537</b>	<b>13.718</b>	<b>13.654</b>	<b>13.358</b>	<b>13.418</b>	<b>13.500</b>	<b>13.320</b>

Fußnoten: HB: Sekundarschule ab 2010 auslaufend. HH (2013): Schulart wurde abgeschafft. MV (2012+2020): Vorjahreswerte. RP: Anstieg durch Zuordnung von Haupt- und Realschule ab 2009. HE (ab 2011): Zuordnung der Mittelstufenschule. NI (ab 2011): Zuordnung der Oberschule. NW (ab 2011): Zuordnung des neu eingerichteten Schulversuchs Gemeinschaftsschule zur Schulart mit mehreren Bildungsgängen. SL (ab 2012): Erweiterte Realschule auslaufend.

**B Schüler/-innen, Klassen, Lehrkräfte und erteilte Unterrichtsstunden nach Schularten und ausgewählten Klassenstufen**  
**I Allgemeinbildende Schulen**  
**7 Schularten mit mehreren Bildungsgängen**  
**7.1 Klassenstufen 5 und 6**  
**7.1d Erteilte Unterrichtsstunden**

Land	2011	2012	2013	2014	2015	2016	2017	2018	2019	2020
BW	-	-	-	-	-	-	-	-	-	-
BY	-	-	-	-	-	-	-	-	-	-
BE	-	-	-	-	-	-	-	-	-	-
BB	-	-	-	-	-	-	-	-	-	-
HB	1.409	511	384	391	-	-	-	-	-	-
HH	-	-	-	-	-	-	-	-	-	-
HE	744	3.676	3.654	3.401	3.559	3.485	3.932	4.118	4.422	4.120
MV	36.169	36.899	35.630	36.461	38.120	37.762	36.879	37.189	37.323	37.323
NI	13.578	40.035	50.971	56.657	65.822	63.343	64.072	65.533	67.089	65.908
NW	2.448	13.990	31.700	41.883	43.138	41.398	37.585	36.329	35.895	34.084
RP	46.407	47.978	47.993	43.936	43.375	42.606	42.937	45.074	46.081	45.437
SL	8.180	4.043	180	236	122	44	55	43	51	44
SN	57.587	57.259	58.027	59.515	62.435	65.121	64.049	64.109	64.605	64.820
ST	29.834	29.099	28.316	26.312	23.934	23.880	21.733	22.272	22.067	21.202
SH	12.756	11.464	9.691	3.336	69	-	-	-	-	-
TH	32.485	31.544	30.642	28.766	28.233	27.898	27.292	26.715	26.385	25.945
<b>BG</b>	<b>241.597</b>	<b>276.498</b>	<b>297.188</b>	<b>300.894</b>	<b>308.807</b>	<b>305.537</b>	<b>298.534</b>	<b>301.382</b>	<b>303.917</b>	<b>298.883</b>

Fußnoten: HB: Sekundarschule ab 2010 auslaufend. HH (2013): Schulart wurde abgeschafft. RP: Anstieg durch Zuordnung von Haupt- und Realschule ab 2009. HE (ab 2011): Zuordnung der Mittelstufenschule. MV (2012): Werte wurden errechnet. (2020): Vorjahreswerte. NI (ab 2011): Zuordnung der Oberschule. NW (ab 2011): Zuordnung des neu eingerichteten Schulversuchs Gemeinschaftsschule zur Schulart mit mehreren Bildungsgängen. SL (ab 2012): Erweiterte Realschule auslaufend.

**B** Schüler/-innen, Klassen, Lehrkräfte und erteilte Unterrichtsstunden nach Schularten und ausgewählten Klassenstufen  
**I** Allgemeinbildende Schulen  
**7** Schularten mit mehreren Bildungsgängen  
**7.1** Klassenstufen 5 und 6  
**7.1e** Schüler/-innen je Klasse

Land	2011	2012	2013	2014	2015	2016	2017	2018	2019	2020
BW	-	-	-	-	-	-	-	-	-	-
BY	-	-	-	-	-	-	-	-	-	-
BE	-	-	-	-	-	-	-	-	-	-
BB	-	-	-	-	-	-	-	-	-	-
HB	22,5	24,0	24,5	24,5	-	-	-	-	-	-
HH	-	-	-	-	-	-	-	-	-	-
HE	20,7	21,4	20,6	20,1	21,0	19,7	19,6	20,8	20,5	20,5
MV	20,8	20,9	20,6	20,9	21,1	21,4	21,7	21,9	22,5	22,5
NI	22,0	22,2	21,7	21,4	22,7	21,0	20,5	20,3	20,2	20,1
NW	23,6	24,7	25,0	24,8	24,3	24,0	23,6	23,3	23,2	22,5
RP	21,5	21,7	21,4	21,2	21,1	20,9	20,9	21,0	21,2	20,9
SL	23,4	23,3	22,0	22,2	17,8	7,0	7,5	6,0	9,0	8,5
SN	22,5	23,0	23,0	24,2	24,6	23,8	23,9	23,7	23,4	23,4
ST	21,1	20,6	20,0	20,0	19,9	20,5	20,9	21,1	21,4	21,5
SH	22,6	22,3	21,8	22,3	20,0	-	-	-	-	-
TH	18,9	19,1	19,1	19,8	20,1	20,3	20,7	20,9	21,1	20,7
BG	21,4	21,7	21,6	21,9	22,3	21,9	21,8	21,8	21,8	21,7

**B** Schüler/-innen, Klassen, Lehrkräfte und erteilte Unterrichtsstunden nach Schularten und ausgewählten Klassenstufen  
**I** Allgemeinbildende Schulen  
**7** Schularten mit mehreren Bildungsgängen  
**7.1** Klassenstufen 5 und 6  
**7.1f** Schüler/-innen je Lehrkraft

Land	2011	2012	2013	2014	2015	2016	2017	2018	2019	2020
BW	-	-	-	-	-	-	-	-	-	-
BY	-	-	-	-	-	-	-	-	-	-
BE	-	-	-	-	-	-	-	-	-	-
BB	-	-	-	-	-	-	-	-	-	-
HB	13,8	14,4	13,6	12,3	-	-	-	-	-	-
HH	-	-	-	-	-	-	-	-	-	-
HE	14,1	13,6	13,6	13,9	14,3	13,6	13,1	12,6	12,3	12,9
MV	12,5	12,8	13,0	13,0	13,3	13,3	13,6	13,8	14,4	14,6
NI	13,1	12,6	12,3	12,1	11,8	11,4	11,1	11,1	10,8	10,9
NW	17,5	10,3	11,0	11,4	11,5	11,6	11,4	10,9	10,4	10,2
RP	13,4	13,5	13,2	13,5	13,6	13,5	13,3	13,1	13,0	13,0
SL	15,5	15,8	16,5	13,3	14,2	4,7	5,0	6,0	9,0	5,7
SN	13,1	13,9	13,5	13,6	13,9	13,3	13,3	13,8	13,9	14,1
ST	11,7	11,7	10,7	10,9	11,2	11,2	12,5	12,3	12,9	13,1
SH	15,1	14,6	13,7	15,0	13,3	-	-	-	-	-
TH	10,6	10,4	10,4	10,5	10,8	11,0	11,6	12,1	12,6	12,6
BG	12,7	12,7	12,3	12,3	12,5	12,3	12,4	12,4	12,5	12,5

**B** Schüler/-innen, Klassen, Lehrkräfte und erteilte Unterrichtsstunden nach Schularten und ausgewählten Klassenstufen  
**I** Allgemeinbildende Schulen  
**7** Schularten mit mehreren Bildungsgängen  
**7.1** Klassenstufen 5 und 6  
**7.1g** Erteilte Unterrichtsstunden je Schüler/-innen

Land	2011	2012	2013	2014	2015	2016	2017	2018	2019	2020
BW	-	-	-	-	-	-	-	-	-	-
BY	-	-	-	-	-	-	-	-	-	-
BE	-	-	-	-	-	-	-	-	-	-
BB	-	-	-	-	-	-	-	-	-	-
HB	1,79	1,77	1,57	1,99	-	-	-	-	-	-
HH	-	-	-	-	-	-	-	-	-	-
HE	0,65	1,67	1,72	1,64	1,78	1,80	1,92	1,82	1,88	1,82
MV	1,85	1,84	1,79	1,80	1,84	1,84	1,78	1,73	1,68	1,66
NI	1,65	1,72	1,80	1,86	1,89	1,95	1,99	2,00	2,05	2,04
NW	2,12	2,05	2,00	1,94	1,92	1,83	1,89	1,95	2,01	2,01
RP	1,71	1,71	1,75	1,72	1,74	1,75	1,77	1,80	1,82	1,83
SL	1,44	1,43	1,36	1,77	1,72	3,14	3,67	3,58	2,83	2,59
SN	1,71	1,66	1,70	1,69	1,68	1,75	1,70	1,68	1,66	1,63
ST	1,78	1,83	1,95	1,89	1,80	1,81	1,66	1,70	1,65	1,60
SH	1,65	1,61	1,64	1,46	1,73	-	-	-	-	-
TH	1,96	1,94	1,94	1,89	1,85	1,85	1,78	1,73	1,70	1,69
BG	1,74	1,76	1,81	1,80	1,81	1,82	1,81	1,81	1,80	1,79

**B** Schüler/-innen, Klassen, Lehrkräfte und erteilte Unterrichtsstunden nach Schularten und ausgewählten Klassenstufen  
**I** Allgemeinbildende Schulen  
**7** Schularten mit mehreren Bildungsgängen  
**7.1** Klassenstufen 5 und 6  
**7.1h** Erteilte Unterrichtsstunden je Klasse

Land	2011	2012	2013	2014	2015	2016	2017	2018	2019	2020
BW	-	-	-	-	-	-	-	-	-	-
BY	-	-	-	-	-	-	-	-	-	-
BE	-	-	-	-	-	-	-	-	-	-
BB	-	-	-	-	-	-	-	-	-	-
HB	40,3	42,6	38,4	48,9	-	-	-	-	-	-
HH	-	-	-	-	-	-	-	-	-	-
HE	13,5	35,7	35,5	33,0	37,5	35,6	37,4	37,8	38,5	37,5
MV	38,4	38,4	37,0	37,6	38,7	39,3	38,7	38,0	37,8	37,2
NI	36,2	38,2	39,1	39,7	42,9	40,9	40,9	40,8	41,5	41,0
NW	50,0	50,5	50,2	48,1	46,6	43,9	44,5	45,6	46,7	45,3
RP	36,7	37,0	37,4	36,4	36,9	36,6	37,1	37,9	38,7	38,4
SL	33,7	33,4	30,0	39,3	30,5	22,0	27,5	21,5	25,5	22,0
SN	38,4	38,1	39,0	40,8	41,2	41,5	40,6	39,9	38,8	38,2
ST	37,6	37,5	38,9	37,9	35,9	37,0	34,6	35,9	35,2	34,3
SH	37,3	35,9	35,6	32,7	34,6	-	-	-	-	-
TH	37,0	37,1	37,1	37,3	37,1	37,6	36,9	36,2	35,8	35,0
BG	37,3	38,1	39,0	39,5	40,3	39,8	39,4	39,4	39,4	38,8

**B Schüler/-innen, Klassen, Lehrkräfte und erteilte Unterrichtsstunden nach Schularten und ausgewählten Klassenstufen**  
**I Allgemeinbildende Schulen**  
**7 Schularten mit mehreren Bildungsgängen**  
**7.2 Klassenstufen 7 bis 9/10**  
**7.2a Schüler/-innen**

Land	2011	2012	2013	2014	2015	2016	2017	2018	2019	2020
BW	-	-	-	-	-	-	-	-	-	-
BY	-	-	-	-	-	-	-	-	-	-
BE	-	-	-	-	-	-	-	-	-	-
BB	28.969	30.750	31.676	32.506	32.397	32.735	32.979	32.870	33.409	34.394
HB	5.510	4.730	3.409	2.088	814	187	102	49	-	-
HH	5.778	2.369	-	-	-	-	-	-	-	-
HE	-	230	1.350	2.498	3.804	4.687	4.920	4.843	4.790	4.887
MV	18.954	19.584	20.142	20.828	21.375	22.108	22.640	22.797	23.034	24.243
NI	-	-	9.763	25.264	39.681	61.196	67.867	69.789	71.644	71.333
NW	-	772	3.519	11.493	21.145	32.006	37.960	42.143	42.934	41.689
RP	65.838	67.140	66.093	63.052	60.460	58.516	55.919	53.635	52.732	52.766
SL	12.976	12.489	11.823	8.587	5.177	35	37	39	35	33
SN	56.294	60.065	63.286	64.907	66.503	69.665	70.751	72.364	73.815	75.229
ST	30.350	31.445	32.565	32.832	32.757	32.410	31.186	29.817	28.695	28.218
SH	6.421	11.257	14.890	15.566	13.959	9.576	5.347	1.557	-	-
TH	30.306	31.161	30.936	30.392	30.119	29.839	29.829	29.754	29.810	30.075
<b>BG</b>	<b>261.396</b>	<b>271.992</b>	<b>289.452</b>	<b>310.013</b>	<b>328.191</b>	<b>352.960</b>	<b>359.537</b>	<b>359.657</b>	<b>360.898</b>	<b>362.867</b>

Fußnoten: HB: Sekundarschule ab 2010 auslaufend. HH (2013): Schulart wurde abgeschafft. RP: Anstieg durch Zuordnung von Haupt- und Realschule ab 2009. SH: Zuordnung der Regionalschule. HE (ab 2011): Zuordnung der Mittelstufenschule. NI (ab 2011): Zuordnung der Oberschule. NW (ab 2011): Zuordnung des neu eingerichteten Schulversuchs Gemeinschaftsschule zur Schulart mit mehreren Bildungsgängen. SL (ab 2012): Erweiterte Realschule auslaufend.

**B Schüler/-innen, Klassen, Lehrkräfte und erteilte Unterrichtsstunden nach Schularten und ausgewählten Klassenstufen**  
**I Allgemeinbildende Schulen**  
**7 Schularten mit mehreren Bildungsgängen**  
**7.2 Klassenstufen 7 bis 9/10**  
**7.2b Klassen**

Land	2011	2012	2013	2014	2015	2016	2017	2018	2019	2020
BW	-	-	-	-	-	-	-	-	-	-
BY	-	-	-	-	-	-	-	-	-	-
BE	-	-	-	-	-	-	-	-	-	-
BB	1.372	1.443	1.471	1.500	1.462	1.482	1.487	1.483	1.510	1.540
HB	240	206	158	91	37	8	4	2	-	-
HH	247	104	-	-	-	-	-	-	-	-
HE	-	10	67	127	202	252	259	261	250	259
MV	1.050	1.080	1.087	1.116	1.125	1.160	1.173	1.171	1.198	1.241
NI	-	-	431	1.127	1.930	2.901	3.224	3.370	3.514	3.561
NW	-	33	147	461	837	1.251	1.486	1.669	1.719	1.702
RP	2.853	2.931	2.875	2.749	2.616	2.532	2.457	2.395	2.355	2.372
SL	607	587	554	408	250	6	5	7	6	7
SN	2.550	2.663	2.779	2.838	2.910	2.984	3.029	3.108	3.166	3.222
ST	1.502	1.537	1.603	1.607	1.598	1.577	1.489	1.435	1.360	1.327
SH	278	505	660	683	615	424	233	68	-	-
TH	1.658	1.659	1.625	1.577	1.553	1.502	1.490	1.460	1.462	1.461
<b>BG</b>	<b>12.357</b>	<b>12.758</b>	<b>13.457</b>	<b>14.284</b>	<b>15.135</b>	<b>16.079</b>	<b>16.336</b>	<b>16.429</b>	<b>16.540</b>	<b>16.692</b>

Fußnoten: HB: Sekundarschule ab 2010 auslaufend. HH (2013): Schulart wurde abgeschafft. RP: Anstieg durch Zuordnung von Haupt- und Realschule ab 2009. SH: Zuordnung der Regionalschule. HE (ab 2011): Zuordnung der Mittelstufenschule. NI (ab 2011): Zuordnung der Oberschule. NW (ab 2011): Zuordnung des neu eingerichteten Schulversuchs Gemeinschaftsschule zur Schulart mit mehreren Bildungsgängen. SL (ab 2012): Erweiterte Realschule auslaufend.

**B Schüler/-innen, Klassen, Lehrkräfte und erteilte Unterrichtsstunden nach Schularten und ausgewählten Klassenstufen**  
**I Allgemeinbildende Schulen**  
**7 Schularten mit mehreren Bildungsgängen**  
**7.2 Klassenstufen 7 bis 9/10**  
**7.2c Lehrkräfte**

Land	2011	2012	2013	2014	2015	2016	2017	2018	2019	2020
BW	-	-	-	-	-	-	-	-	-	-
BY	-	-	-	-	-	-	-	-	-	-
BE	-	-	-	-	-	-	-	-	-	-
BB	2.651	2.782	2.846	3.011	3.005	3.120	3.176	3.216	3.234	3.277
HB	394	330	256	159	69	13	7	3	-	-
HH	438	185	-	-	-	-	-	-	-	-
HE	-	19	105	193	252	328	340	375	424	443
MV	1.521	1.521	1.549	1.607	1.723	1.761	1.799	1.786	1.803	1.803
NI	-	-	786	2.052	3.279	5.184	5.980	6.371	6.749	6.739
NW	-	58	279	944	1.727	2.597	3.090	3.543	3.855	3.906
RP	4.589	4.702	4.659	4.672	4.459	4.347	4.218	4.108	4.054	4.068
SL	972	907	805	738	374	7	9	5	5	9
SN	4.969	5.002	5.191	5.273	5.307	5.404	5.580	5.504	5.461	5.462
ST	2.978	3.077	3.072	3.117	2.988	2.935	2.746	2.482	2.237	2.159
SH	416	774	1.046	1.019	947	557	255	54	-	-
TH	3.032	3.101	3.090	3.000	2.923	2.821	2.738	2.631	2.564	2.524
<b>BG</b>	<b>21.960</b>	<b>22.458</b>	<b>23.684</b>	<b>25.785</b>	<b>27.053</b>	<b>29.074</b>	<b>29.938</b>	<b>30.078</b>	<b>30.386</b>	<b>30.390</b>

Fußnoten: HB: Sekundarschule ab 2010 auslaufend. HH (2013): Schulart wurde abgeschafft. MV (2012+2020): Vorjahreswerte. RP: Anstieg durch Zuordnung von Haupt- und Realschule ab 2009. SH: Zuordnung der Regionalschule. HE (ab 2011): Zuordnung der Mittelstufenschule. NI (ab 2011): Zuordnung der Oberschule. NW (ab 2011): Zuordnung des neu eingerichteten Schulversuchs Gemeinschaftsschule zur Schulart mit mehreren Bildungsgängen. SL (ab 2012): Erweiterte Realschule auslaufend.

**B Schüler/-innen, Klassen, Lehrkräfte und erteilte Unterrichtsstunden nach Schularten und ausgewählten Klassenstufen**  
**I Allgemeinbildende Schulen**  
**7 Schularten mit mehreren Bildungsgängen**  
**7.2 Klassenstufen 7 bis 9/10**  
**7.2d Erteilte Unterrichtsstunden**

Land	2011	2012	2013	2014	2015	2016	2017	2018	2019	2020
BW	-	-	-	-	-	-	-	-	-	-
BY	-	-	-	-	-	-	-	-	-	-
BE	-	-	-	-	-	-	-	-	-	-
BB	59.606	62.160	63.413	64.308	63.201	65.348	67.297	68.465	68.277	68.870
HB	9.434	7.794	6.065	3.702	1.655	309	175	77	-	-
HH	12.862	5.025	-	-	-	-	-	-	-	-
HE	-	411	2.304	4.168	5.729	7.790	8.742	9.162	9.220	9.788
MV	38.494	39.594	40.047	41.182	42.288	43.313	43.933	43.170	44.006	44.006
NI	-	-	17.410	45.946	72.955	114.988	131.927	141.456	149.747	149.618
NW	-	1.227	6.151	20.835	38.260	54.911	66.394	75.416	80.799	80.038
RP	104.582	108.590	107.627	108.280	105.463	102.279	99.231	96.690	96.170	96.741
SL	21.705	20.480	17.782	17.360	8.614	127	136	148	148	146
SN	111.667	115.253	119.097	121.004	123.947	125.814	126.447	127.332	125.787	125.446
ST	62.316	65.798	63.813	64.318	60.254	59.590	56.537	52.095	47.377	45.184
SH	10.369	18.149	23.514	22.339	21.270	13.637	7.781	2.377	-	-
TH	63.544	63.210	62.665	60.026	58.884	57.086	55.887	53.892	53.172	52.200
<b>BG</b>	<b>494.579</b>	<b>507.691</b>	<b>529.888</b>	<b>573.468</b>	<b>602.519</b>	<b>645.192</b>	<b>664.488</b>	<b>670.279</b>	<b>674.703</b>	<b>672.037</b>

Fußnoten: HB: Sekundarschule ab 2010 auslaufend. HH (2013): Schulart wurde abgeschafft. RP: Anstieg durch Zuordnung von Haupt- und Realschule ab 2009. SH: Zuordnung der Regionalschule. HE (ab 2011): Zuordnung der Mittelstufenschule. MV (2012): Werte wurden errechnet. (2020): Vorjahreswerte. NI (ab 2011): Zuordnung der Oberschule. NW (ab 2011): Zuordnung des neu eingerichteten Schulversuchs Gemeinschaftsschule zur Schulart mit mehreren Bildungsgängen. SL (ab 2012): Erweiterte Realschule auslaufend.



**B** Schüler/-innen, Klassen, Lehrkräfte und erteilte Unterrichtsstunden nach Schularten und ausgewählten Klassenstufen  
**I** Allgemeinbildende Schulen  
**7** Schularten mit mehreren Bildungsgängen  
**7.2** Klassenstufen 7 bis 9/10  
**7.2e** Schüler/-innen je Klasse

Land	2011	2012	2013	2014	2015	2016	2017	2018	2019	2020
BW	-	-	-	-	-	-	-	-	-	-
BY	-	-	-	-	-	-	-	-	-	-
BE	-	-	-	-	-	-	-	-	-	-
BB	21,1	21,3	21,5	21,7	22,2	22,1	22,2	22,2	22,1	22,3
HB	23,0	23,0	21,6	22,9	22,0	23,4	25,5	24,5	-	-
HH	23,4	22,8	-	-	-	-	-	-	-	-
HE	-	23,0	20,1	19,7	18,8	18,6	19,0	18,6	19,2	18,9
MV	18,1	18,1	18,5	18,7	19,0	19,1	19,3	19,5	19,2	19,5
NI	-	-	22,7	22,4	20,6	21,1	21,1	20,7	20,4	20,0
NW	-	23,4	23,9	24,9	25,3	25,6	25,5	25,3	25,0	24,5
RP	23,1	22,9	23,0	22,9	23,1	23,1	22,8	22,4	22,4	22,2
SL	21,4	21,3	21,3	21,0	20,7	5,8	7,4	5,6	5,8	4,7
SN	22,1	22,6	22,8	22,9	22,9	23,3	23,4	23,3	23,3	23,3
ST	20,2	20,5	20,3	20,4	20,5	20,6	20,9	20,8	21,1	21,3
SH	23,1	22,3	22,6	22,8	22,7	22,6	22,9	22,9	-	-
TH	18,3	18,8	19,0	19,3	19,4	19,9	20,0	20,4	20,4	20,6
BG	21,2	21,3	21,5	21,7	21,7	22,0	22,0	21,9	21,8	21,7

**B** Schüler/-innen, Klassen, Lehrkräfte und erteilte Unterrichtsstunden nach Schularten und ausgewählten Klassenstufen  
**I** Allgemeinbildende Schulen  
**7** Schularten mit mehreren Bildungsgängen  
**7.2** Klassenstufen 7 bis 9/10  
**7.2f** Schüler/-innen je Lehrkraft

Land	2011	2012	2013	2014	2015	2016	2017	2018	2019	2020
BW	-	-	-	-	-	-	-	-	-	-
BY	-	-	-	-	-	-	-	-	-	-
BE	-	-	-	-	-	-	-	-	-	-
BB	10,9	11,1	11,1	10,8	10,8	10,5	10,4	10,2	10,3	10,5
HB	14,0	14,3	13,3	13,1	11,8	14,5	14,4	16,3	-	-
HH	13,2	12,8	-	-	-	-	-	-	-	-
HE	-	12,1	12,9	12,9	15,1	14,3	14,5	12,9	11,3	11,0
MV	12,5	12,9	13,0	13,0	12,4	12,6	12,6	12,8	12,8	13,4
NI	-	-	12,4	12,3	12,1	11,8	11,3	11,0	10,6	10,6
NW	-	13,3	12,6	12,2	12,2	12,3	12,3	11,9	11,1	10,7
RP	14,3	14,3	14,2	13,5	13,6	13,5	13,3	13,1	13,0	13,0
SL	13,3	13,8	14,7	11,6	13,8	5,0	4,1	7,8	7,0	3,7
SN	11,3	12,0	12,2	12,3	12,5	12,9	12,7	13,1	13,5	13,8
ST	10,2	10,2	10,6	10,5	11,0	11,0	11,4	12,0	12,8	13,1
SH	15,4	14,5	14,2	15,3	14,7	17,2	21,0	28,8	-	-
TH	10,0	10,0	10,0	10,1	10,3	10,6	10,9	11,3	11,6	11,9
BG	11,9	12,1	12,2	12,0	12,1	12,1	12,0	12,0	11,9	11,9

**B** Schüler/-innen, Klassen, Lehrkräfte und erteilte Unterrichtsstunden nach Schularten und ausgewählten Klassenstufen  
**I** Allgemeinbildende Schulen  
**7** Schularten mit mehreren Bildungsgängen  
**7.2** Klassenstufen 7 bis 9/10  
**7.2g** Erteilte Unterrichtsstunden je Schüler/-innen

Land	2011	2012	2013	2014	2015	2016	2017	2018	2019	2020
BW	-	-	-	-	-	-	-	-	-	-
BY	-	-	-	-	-	-	-	-	-	-
BE	-	-	-	-	-	-	-	-	-	-
BB	2,06	2,02	2,00	1,98	1,95	2,00	2,04	2,08	2,04	2,00
HB	1,71	1,65	1,78	1,77	2,03	1,65	1,71	1,57	-	-
HH	2,23	2,12	-	-	-	-	-	-	-	-
HE	-	1,79	1,71	1,67	1,51	1,66	1,78	1,89	1,92	2,00
MV	2,03	2,02	1,99	1,98	1,98	1,96	1,94	1,89	1,91	1,82
NI	-	-	1,78	1,82	1,84	1,88	1,94	2,03	2,09	2,10
NW	-	1,59	1,75	1,81	1,81	1,72	1,75	1,79	1,88	1,92
RP	1,59	1,62	1,63	1,72	1,74	1,75	1,77	1,80	1,82	1,83
SL	1,67	1,64	1,50	2,02	1,66	3,63	3,68	3,79	4,23	4,42
SN	1,98	1,92	1,88	1,86	1,86	1,81	1,79	1,76	1,70	1,67
ST	2,05	2,09	1,96	1,96	1,84	1,84	1,81	1,75	1,65	1,60
SH	1,61	1,61	1,58	1,44	1,52	1,42	1,46	1,53	-	-
TH	2,10	2,03	2,03	1,98	1,96	1,91	1,87	1,81	1,78	1,74
BG	1,89	1,87	1,83	1,85	1,84	1,83	1,85	1,86	1,87	1,85

**B** Schüler/-innen, Klassen, Lehrkräfte und erteilte Unterrichtsstunden nach Schularten und ausgewählten Klassenstufen  
**I** Allgemeinbildende Schulen  
**7** Schularten mit mehreren Bildungsgängen  
**7.2** Klassenstufen 7 bis 9/10  
**7.2h** Erteilte Unterrichtsstunden je Klasse

Land	2011	2012	2013	2014	2015	2016	2017	2018	2019	2020
BW	-	-	-	-	-	-	-	-	-	-
BY	-	-	-	-	-	-	-	-	-	-
BE	-	-	-	-	-	-	-	-	-	-
BB	43,5	43,1	43,1	42,9	43,2	44,1	45,3	46,2	45,2	44,7
HB	39,3	37,8	38,4	40,7	44,7	38,6	43,7	38,5	-	-
HH	52,1	48,3	-	-	-	-	-	-	-	-
HE	-	41,1	34,4	32,8	28,4	30,9	33,8	35,1	36,9	37,8
MV	36,7	36,7	36,8	36,9	37,6	37,3	37,5	36,9	36,7	35,5
NI	-	-	40,4	40,8	37,8	39,6	40,9	42,0	42,6	42,0
NW	-	37,2	41,8	45,2	45,7	43,9	44,7	45,2	47,0	47,0
RP	36,7	37,0	37,4	39,4	40,3	40,4	40,4	40,4	40,8	40,8
SL	35,8	34,9	32,1	42,5	34,5	21,2	27,2	21,1	24,7	20,9
SN	43,8	43,3	42,9	42,6	42,6	42,2	41,7	41,0	39,7	38,9
ST	41,5	42,8	39,8	40,0	37,7	37,8	38,0	36,3	34,8	34,0
SH	37,3	35,9	35,6	32,7	34,6	32,2	33,4	34,9	-	-
TH	38,3	38,1	38,6	38,1	37,9	38,0	37,5	36,9	36,4	35,7
BG	40,0	39,8	39,4	40,1	39,8	40,1	40,7	40,8	40,8	40,3

**B Schüler/-innen, Klassen, Lehrkräfte und erteilte Unterrichtsstunden nach Schularten und ausgewählten Klassenstufen**  
**I Allgemeinbildende Schulen**  
**8 Realschulen**  
**8a Schüler/-innen**

Land	2011	2012	2013	2014	2015	2016	2017	2018	2019	2020
BW	245.006	244.103	239.350	231.631	224.720	219.116	214.777	214.325	212.972	209.552
BY	266.140	265.068	261.869	255.498	251.128	243.151	237.444	233.563	230.030	229.625
BE	10.536	5.565	667	-	-	-	-	-	-	-
BB	-	-	-	-	-	-	-	-	-	-
HB	-	-	-	-	-	-	-	-	-	-
HH	-	-	-	-	-	-	-	-	-	-
HE	84.055	81.530	77.375	72.602	69.301	66.509	65.137	64.288	64.324	64.472
MV	-	-	-	-	-	-	-	-	-	-
NI	177.310	160.100	141.205	120.653	101.236	83.869	74.253	69.371	65.231	62.475
NW	308.860	298.907	281.947	263.140	248.542	235.524	219.990	210.609	205.117	203.012
RP	10.350	7.330	4.558	4.187	3.582	3.613	3.644	3.162	3.165	3.097
SL	1.317	1.266	1.253	1.240	1.392	1.010	1.054	1.071	1.059	1.049
SN	-	-	-	-	-	-	-	-	-	-
ST	-	-	-	-	-	-	-	-	-	-
SH	26.430	16.729	6.936	1.755	69	-	-	-	-	-
TH	-	-	-	-	-	-	-	-	-	-
<b>BG</b>	<b>1.130.004</b>	<b>1.080.598</b>	<b>1.015.160</b>	<b>950.706</b>	<b>899.970</b>	<b>852.792</b>	<b>816.299</b>	<b>796.389</b>	<b>781.898</b>	<b>773.282</b>

Fußnoten: BY: Einschließlich Wirtschaftsschulen.; Schulart auslaufend in BE (auslaufend bis 2014), HH (2011), MV (2011), RP (2009; außer Privatschulen) und SH (auslaufend ab 2010).

**B Schüler/-innen, Klassen, Lehrkräfte und erteilte Unterrichtsstunden nach Schularten und ausgewählten Klassenstufen**  
**I Allgemeinbildende Schulen**  
**8 Realschulen**  
**8b Klassen**

Land	2011	2012	2013	2014	2015	2016	2017	2018	2019	2020
BW	9.514	9.556	9.449	9.236	9.048	8.896	8.690	8.630	8.579	8.489
BY	9.940	9.992	9.983	9.858	9.754	9.518	9.378	9.294	9.199	9.195
BE	397	210	26	-	-	-	-	-	-	-
BB	-	-	-	-	-	-	-	-	-	-
HB	-	-	-	-	-	-	-	-	-	-
HH	-	-	-	-	-	-	-	-	-	-
HE	3.461	3.382	3.264	3.101	2.973	2.871	2.800	2.772	2.772	2.767
MV	-	-	-	-	-	-	-	-	-	-
NI	7.124	6.508	5.796	4.994	4.238	3.525	3.102	2.912	2.749	2.655
NW	11.270	10.955	10.386	9.718	9.163	8.691	8.132	7.801	7.620	7.554
RP	386	266	159	148	130	130	133	116	114	114
SL	50	50	48	47	56	39	39	39	39	39
SN	-	-	-	-	-	-	-	-	-	-
ST	-	-	-	-	-	-	-	-	-	-
SH	1.105	691	284	73	3	-	-	-	-	-
TH	-	-	-	-	-	-	-	-	-	-
<b>BG</b>	<b>43.247</b>	<b>41.610</b>	<b>39.395</b>	<b>37.175</b>	<b>35.365</b>	<b>33.670</b>	<b>32.274</b>	<b>31.564</b>	<b>31.072</b>	<b>30.813</b>

Fußnoten: BY: Einschließlich Wirtschaftsschulen.; Schulart auslaufend in BE (auslaufend bis 2014), HB (2009), HH (2011), MV (2011), RP (2009; außer Privatschulen) und SH (auslaufend ab 2010).

**B** Schüler/-innen, Klassen, Lehrkräfte und erteilte Unterrichtsstunden nach Schularten und ausgewählten Klassenstufen  
**I** Allgemeinbildende Schulen  
**8** Realschulen  
**8c** Lehrkräfte

Land	2011	2012	2013	2014	2015	2016	2017	2018	2019	2020
BW	14.257	14.379	14.355	14.053	14.027	13.637	13.475	13.497	13.582	13.709
BY	16.276	17.009	16.988	16.738	16.465	16.263	16.026	15.855	15.857	15.973
BE	831	465	49	-	-	-	-	-	-	-
BB	-	-	-	-	-	-	-	-	-	-
HB	-	-	-	-	-	-	-	-	-	-
HH	-	-	-	-	-	-	-	-	-	-
HE	5.207	5.202	5.171	4.856	4.604	4.323	4.197	4.329	4.296	4.352
MV	-	-	-	-	-	-	-	-	-	-
NI	10.265	9.788	8.771	7.658	6.513	5.365	4.762	4.562	4.359	4.176
NW	16.228	16.066	15.495	14.631	13.985	13.563	13.059	12.652	12.745	12.856
RP	588	406	244	223	195	194	197	171	176	174
SL	71	77	78	72	88	52	57	53	57	55
SN	-	-	-	-	-	-	-	-	-	-
ST	-	-	-	-	-	-	-	-	-	-
SH	1.569	862	274	72	3	-	-	-	-	-
TH	-	-	-	-	-	-	-	-	-	-
<b>BG</b>	<b>65.292</b>	<b>64.254</b>	<b>61.425</b>	<b>58.303</b>	<b>55.880</b>	<b>53.397</b>	<b>51.773</b>	<b>51.119</b>	<b>51.071</b>	<b>51.295</b>

Fußnoten: BY: Einschließlich Wirtschaftsschulen.; Schulart auslaufend in BE (auslaufend bis 2014), HH (2011), MV (2011), RP (2009; außer Privatschulen) und SH (auslaufend ab 2010).

**B** Schüler/-innen, Klassen, Lehrkräfte und erteilte Unterrichtsstunden nach Schularten und ausgewählten Klassenstufen  
**I** Allgemeinbildende Schulen  
**8** Realschulen  
**8d** Erteilte Unterrichtsstunden

Land	2011	2012	2013	2014	2015	2016	2017	2018	2019	2020
BW	341.306	340.507	343.142	336.420	332.923	325.095	321.413	323.631	326.958	327.255
BY	364.287	365.505	366.187	361.987	357.163	350.438	348.303	346.962	342.549	343.349
BE	18.646	10.192	1.107	-	-	-	-	-	-	-
BB	-	-	-	-	-	-	-	-	-	-
HB	-	-	-	-	-	-	-	-	-	-
HH	-	-	-	-	-	-	-	-	-	-
HE	126.657	119.479	118.924	113.421	108.543	102.815	100.927	99.773	99.881	100.568
MV	-	-	-	-	-	-	-	-	-	-
NI	239.849	220.799	196.437	169.890	144.455	119.944	106.586	102.038	97.563	93.108
NW	388.581	378.024	364.500	343.425	328.442	311.490	302.448	292.575	290.505	289.022
RP	13.840	9.687	5.867	5.401	4.684	4.749	4.704	4.142	4.075	4.136
SL	1.802	1.833	1.916	1.666	2.176	1.275	1.375	1.320	1.426	1.462
SN	-	-	-	-	-	-	-	-	-	-
ST	-	-	-	-	-	-	-	-	-	-
SH	36.459	22.479	8.837	2.393	92	-	-	-	-	-
TH	-	-	-	-	-	-	-	-	-	-
<b>BG</b>	<b>1.531.427</b>	<b>1.468.505</b>	<b>1.406.917</b>	<b>1.334.603</b>	<b>1.278.477</b>	<b>1.215.806</b>	<b>1.185.756</b>	<b>1.170.441</b>	<b>1.162.957</b>	<b>1.158.900</b>

Fußnoten: BY: Einschließlich Wirtschaftsschulen.; MV (2012): Werte wurden errechnet. (2020): Vorjahreswerte. Schulart auslaufend in BE (auslaufend bis 2014), HB (2009), HH (2011), MV (2011), RP (2009; außer Privatschulen) und SH (auslaufend ab 2010).

**B** Schüler/-innen, Klassen, Lehrkräfte und erteilte Unterrichtsstunden nach Schularten und ausgewählten Klassenstufen  
**I** Allgemeinbildende Schulen  
**8** Realschulen  
**8e** Schüler/-innen je Klasse

Land	2011	2012	2013	2014	2015	2016	2017	2018	2019	2020
BW	25,8	25,5	25,3	25,1	24,8	24,6	24,7	24,8	24,8	24,7
BY	26,8	26,5	26,2	25,9	25,7	25,5	25,3	25,1	25,0	25,0
BE	26,5	26,5	25,7	-	-	-	-	-	-	-
BB	-	-	-	-	-	-	-	-	-	-
HB	-	-	-	-	-	-	-	-	-	-
HH	-	-	-	-	-	-	-	-	-	-
HE	24,3	24,1	23,7	23,4	23,3	23,2	23,3	23,2	23,2	23,3
MV	-	-	-	-	-	-	-	-	-	-
NI	24,9	24,6	24,4	24,2	23,9	23,8	23,9	23,8	23,7	23,5
NW	27,4	27,3	27,1	27,1	27,1	27,1	27,1	27,0	26,9	26,9
RP	26,8	27,6	28,7	28,3	27,6	27,8	27,4	27,3	27,8	27,2
SL	26,3	25,3	26,1	26,4	24,9	25,9	27,0	27,5	27,2	26,9
SN	-	-	-	-	-	-	-	-	-	-
ST	-	-	-	-	-	-	-	-	-	-
SH	23,9	24,2	24,4	24,0	23,0	-	-	-	-	-
TH	-	-	-	-	-	-	-	-	-	-
<b>BG</b>	<b>26,1</b>	<b>26,0</b>	<b>25,8</b>	<b>25,6</b>	<b>25,4</b>	<b>25,3</b>	<b>25,3</b>	<b>25,2</b>	<b>25,2</b>	<b>25,1</b>

**B** Schüler/-innen, Klassen, Lehrkräfte und erteilte Unterrichtsstunden nach Schularten und ausgewählten Klassenstufen  
**I** Allgemeinbildende Schulen  
**8** Realschulen  
**8f** Schüler/-innen je Lehrkraft

Land	2011	2012	2013	2014	2015	2016	2017	2018	2019	2020
BW	17,2	17,0	16,7	16,5	16,0	16,1	15,9	15,9	15,7	15,3
BY	16,4	15,6	15,4	15,3	15,3	15,0	14,8	14,7	14,5	14,4
BE	12,7	12,0	13,6	-	-	-	-	-	-	-
BB	-	-	-	-	-	-	-	-	-	-
HB	-	-	-	-	-	-	-	-	-	-
HH	-	-	-	-	-	-	-	-	-	-
HE	16,1	15,7	15,0	15,0	15,1	15,4	15,5	14,9	15,0	14,8
MV	-	-	-	-	-	-	-	-	-	-
NI	17,3	16,4	16,1	15,8	15,5	15,6	15,6	15,2	15,0	15,0
NW	19,0	18,6	18,2	18,0	17,8	17,4	16,8	16,6	16,1	15,8
RP	17,6	18,1	18,7	18,8	18,4	18,6	18,5	18,5	18,0	17,8
SL	18,5	16,4	16,1	17,2	15,8	19,4	18,5	20,2	18,6	19,1
SN	-	-	-	-	-	-	-	-	-	-
ST	-	-	-	-	-	-	-	-	-	-
SH	16,8	19,4	25,3	24,4	23,0	-	-	-	-	-
TH	-	-	-	-	-	-	-	-	-	-
<b>BG</b>	<b>17,3</b>	<b>16,8</b>	<b>16,5</b>	<b>16,3</b>	<b>16,1</b>	<b>16,0</b>	<b>15,8</b>	<b>15,6</b>	<b>15,3</b>	<b>15,1</b>

**B** Schüler/-innen, Klassen, Lehrkräfte und erteilte Unterrichtsstunden nach Schularten und ausgewählten Klassenstufen  
**I** Allgemeinbildende Schulen  
**8** Realschulen  
**8g** Erteilte Unterrichtsstunden je Schüler/-innen

Land	2011	2012	2013	2014	2015	2016	2017	2018	2019	2020
BW	1,39	1,39	1,43	1,45	1,48	1,48	1,50	1,51	1,54	1,56
BY	1,37	1,38	1,40	1,42	1,42	1,44	1,47	1,49	1,49	1,50
BE	1,77	1,83	1,66	-	-	-	-	-	-	-
BB	-	-	-	-	-	-	-	-	-	-
HB	-	-	-	-	-	-	-	-	-	-
HH	-	-	-	-	-	-	-	-	-	-
HE	1,51	1,47	1,54	1,56	1,57	1,55	1,55	1,55	1,55	1,56
MV	-	-	-	-	-	-	-	-	-	-
NI	1,35	1,38	1,39	1,41	1,43	1,43	1,44	1,47	1,50	1,49
NW	1,26	1,26	1,29	1,31	1,32	1,32	1,37	1,39	1,42	1,42
RP	1,34	1,32	1,29	1,29	1,31	1,31	1,29	1,31	1,29	1,34
SL	1,37	1,45	1,53	1,34	1,56	1,26	1,30	1,23	1,35	1,39
SN	-	-	-	-	-	-	-	-	-	-
ST	-	-	-	-	-	-	-	-	-	-
SH	1,38	1,34	1,27	1,36	1,33	-	-	-	-	-
TH	-	-	-	-	-	-	-	-	-	-
BG	1,36	1,36	1,39	1,40	1,42	1,43	1,45	1,47	1,49	1,50

**B** Schüler/-innen, Klassen, Lehrkräfte und erteilte Unterrichtsstunden nach Schularten und ausgewählten Klassenstufen  
**I** Allgemeinbildende Schulen  
**8** Realschulen  
**8h** Erteilte Unterrichtsstunden je Klasse

Land	2011	2012	2013	2014	2015	2016	2017	2018	2019	2020
BW	35,9	35,6	36,3	36,4	36,8	36,5	37,0	37,5	38,1	38,6
BY	36,6	36,6	36,7	36,7	36,6	36,8	37,1	37,3	37,2	37,3
BE	47,0	48,5	42,6	-	-	-	-	-	-	-
BB	-	-	-	-	-	-	-	-	-	-
HB	-	-	-	-	-	-	-	-	-	-
HH	-	-	-	-	-	-	-	-	-	-
HE	36,6	35,3	36,4	36,6	36,5	35,8	36,0	36,0	36,0	36,3
MV	-	-	-	-	-	-	-	-	-	-
NI	33,7	33,9	33,9	34,0	34,1	34,0	34,4	35,0	35,5	35,1
NW	34,5	34,5	35,1	35,3	35,8	35,8	37,2	37,5	38,1	38,3
RP	35,9	36,4	36,9	36,5	36,0	36,5	35,4	35,7	35,7	36,3
SL	36,0	36,7	39,9	35,4	38,9	32,7	35,3	33,8	36,6	37,5
SN	-	-	-	-	-	-	-	-	-	-
ST	-	-	-	-	-	-	-	-	-	-
SH	33,0	32,5	31,1	32,8	30,7	-	-	-	-	-
TH	-	-	-	-	-	-	-	-	-	-
BG	35,4	35,3	35,7	35,9	36,2	36,1	36,7	37,1	37,4	37,6

**B** Schüler/-innen, Klassen, Lehrkräfte und erteilte Unterrichtsstunden nach Schularten und ausgewählten Klassenstufen  
**I** Allgemeinbildende Schulen  
**8** Realschulen  
**8.1** Klassenstufen 5 und 6  
**8.1a** Schüler/-innen

Land	2011	2012	2013	2014	2015	2016	2017	2018	2019	2020
BW	74.359	73.754	71.558	68.592	66.475	66.252	66.529	68.159	68.108	67.033
BY	79.534	74.383	71.903	69.100	67.654	67.235	66.934	67.641	68.101	67.832
BE	-	-	-	-	-	-	-	-	-	-
BB	-	-	-	-	-	-	-	-	-	-
HB	-	-	-	-	-	-	-	-	-	-
HH	-	-	-	-	-	-	-	-	-	-
HE	17.608	16.373	15.381	14.339	14.306	14.003	13.785	14.321	14.493	14.177
MV	-	-	-	-	-	-	-	-	-	-
NI	48.612	33.857	27.483	24.653	23.097	21.259	20.400	20.058	19.809	19.419
NW	98.484	90.601	79.434	71.270	68.447	68.337	65.762	65.459	65.601	64.513
RP	3.033	2.129	1.442	1.321	1.146	1.150	1.180	1.050	1.039	984
SL	347	355	343	338	410	334	373	391	393	361
SN	-	-	-	-	-	-	-	-	-	-
ST	-	-	-	-	-	-	-	-	-	-
SH	108	-	-	-	-	-	-	-	-	-
TH	-	-	-	-	-	-	-	-	-	-
<b>BG</b>	<b>322.085</b>	<b>291.452</b>	<b>267.544</b>	<b>249.613</b>	<b>241.535</b>	<b>238.570</b>	<b>234.963</b>	<b>237.079</b>	<b>237.544</b>	<b>234.319</b>

Fußnoten: Schulart auslaufend in MV (2011), RP (2009; außer Privatschulen) und SH (auslaufend ab 2010).

**B** Schüler/-innen, Klassen, Lehrkräfte und erteilte Unterrichtsstunden nach Schularten und ausgewählten Klassenstufen  
**I** Allgemeinbildende Schulen  
**8** Realschulen  
**8.1** Klassenstufen 5 und 6  
**8.1b** Klassen

Land	2011	2012	2013	2014	2015	2016	2017	2018	2019	2020
BW	2.953	2.957	2.926	2.815	2.746	2.757	2.732	2.769	2.759	2.728
BY	2.895	2.754	2.701	2.628	2.583	2.583	2.596	2.630	2.671	2.673
BE	-	-	-	-	-	-	-	-	-	-
BB	-	-	-	-	-	-	-	-	-	-
HB	-	-	-	-	-	-	-	-	-	-
HH	-	-	-	-	-	-	-	-	-	-
HE	761	711	673	628	627	614	602	612	621	611
MV	-	-	-	-	-	-	-	-	-	-
NI	2.017	1.435	1.176	1.058	955	900	864	850	844	842
NW	3.607	3.357	2.974	2.660	2.542	2.557	2.492	2.470	2.474	2.462
RP	114	77	50	48	42	42	44	38	36	35
SL	13	14	12	12	15	12	13	14	14	13
SN	-	-	-	-	-	-	-	-	-	-
ST	-	-	-	-	-	-	-	-	-	-
SH	4	-	-	-	-	-	-	-	-	-
TH	-	-	-	-	-	-	-	-	-	-
<b>BG</b>	<b>12.364</b>	<b>11.305</b>	<b>10.512</b>	<b>9.849</b>	<b>9.510</b>	<b>9.465</b>	<b>9.343</b>	<b>9.383</b>	<b>9.419</b>	<b>9.364</b>

Fußnoten: Schulart auslaufend in MV (2011), RP (2009; außer Privatschulen) und SH (auslaufend ab 2010).

**B Schüler/-innen, Klassen, Lehrkräfte und erteilte Unterrichtsstunden nach Schularten und ausgewählten Klassenstufen**  
**I Allgemeinbildende Schulen**  
**8 Realschulen**  
**8.1 Klassenstufen 5 und 6**  
**8.1c Lehrkräfte**

Land	2011	2012	2013	2014	2015	2016	2017	2018	2019	2020
BW	4.425	4.449	4.445	4.283	4.257	4.226	4.236	4.292	4.368	4.406
BY	4.582	4.553	4.480	4.309	4.216	4.288	4.295	4.347	4.457	4.454
BE	-	-	-	-	-	-	-	-	-	-
BB	-	-	-	-	-	-	-	-	-	-
HB	-	-	-	-	-	-	-	-	-	-
HH	-	-	-	-	-	-	-	-	-	-
HE	1.063	999	993	940	934	875	838	944	962	917
MV	-	-	-	-	-	-	-	-	-	-
NI	2.866	2.131	1.752	1.594	1.441	1.357	1.307	1.304	1.322	1.303
NW	5.077	4.827	4.375	3.986	3.861	3.973	3.948	3.933	4.074	4.103
RP	174	118	77	70	62	62	64	57	58	55
SL	17	20	18	17	22	15	18	17	19	17
SN	-	-	-	-	-	-	-	-	-	-
ST	-	-	-	-	-	-	-	-	-	-
SH	6	-	-	-	-	-	-	-	-	-
TH	-	-	-	-	-	-	-	-	-	-
<b>BG</b>	<b>18.210</b>	<b>17.097</b>	<b>16.140</b>	<b>15.199</b>	<b>14.793</b>	<b>14.796</b>	<b>14.706</b>	<b>14.894</b>	<b>15.260</b>	<b>15.254</b>

Fußnoten: Schulart auslaufend in MV (2011), RP (2009; außer Privatschulen) und SH (auslaufend ab 2010).

**B Schüler/-innen, Klassen, Lehrkräfte und erteilte Unterrichtsstunden nach Schularten und ausgewählten Klassenstufen**  
**I Allgemeinbildende Schulen**  
**8 Realschulen**  
**8.1 Klassenstufen 5 und 6**  
**8.1d Erteilte Unterrichtsstunden**

Land	2011	2012	2013	2014	2015	2016	2017	2018	2019	2020
BW	105.941	105.941	105.941	105.941	101.040	100.752	101.047	103.839	105.150	105.166
BY	102.187	97.474	96.372	93.730	91.965	92.870	94.001	95.747	96.786	96.325
BE	-	-	-	-	-	-	-	-	-	-
BB	-	-	-	-	-	-	-	-	-	-
HB	-	-	-	-	-	-	-	-	-	-
HH	-	-	-	-	-	-	-	-	-	-
HE	26.532	23.184	23.243	22.216	22.277	21.088	20.389	22.035	22.281	21.513
MV	-	-	-	-	-	-	-	-	-	-
NI	66.966	48.068	39.248	35.354	31.953	30.346	29.247	29.173	29.591	29.059
NW	121.576	113.581	102.923	93.564	90.679	91.234	91.434	90.953	92.869	92.235
RP	4.087	2.804	1.845	1.704	1.498	1.512	1.523	1.375	1.338	1.314
SL	426	470	442	391	543	364	423	435	472	448
SN	-	-	-	-	-	-	-	-	-	-
ST	-	-	-	-	-	-	-	-	-	-
SH	132	-	-	-	-	-	-	-	-	-
TH	-	-	-	-	-	-	-	-	-	-
<b>BG</b>	<b>427.847</b>	<b>391.522</b>	<b>370.014</b>	<b>352.900</b>	<b>339.955</b>	<b>338.165</b>	<b>338.064</b>	<b>343.558</b>	<b>348.486</b>	<b>346.060</b>

Fußnoten: Schulart auslaufend in MV (2011), RP (2009; außer Privatschulen) und SH (auslaufend ab 2010).



**B** Schüler/-innen, Klassen, Lehrkräfte und erteilte Unterrichtsstunden nach Schularten und ausgewählten Klassenstufen  
**I** Allgemeinbildende Schulen  
**8** Realschulen  
**8.1** Klassenstufen 5 und 6  
**8.1e** Schüler/-innen je Klasse

Land	2011	2012	2013	2014	2015	2016	2017	2018	2019	2020
BW	25,2	24,9	24,5	24,4	24,2	24,0	24,4	24,6	24,7	24,6
BY	27,5	27,0	26,6	26,3	26,2	26,0	25,8	25,7	25,5	25,4
BE	-	-	-	-	-	-	-	-	-	-
BB	-	-	-	-	-	-	-	-	-	-
HB	-	-	-	-	-	-	-	-	-	-
HH	-	-	-	-	-	-	-	-	-	-
HE	23,1	23,0	22,9	22,8	22,8	22,8	22,9	23,4	23,3	23,2
MV	-	-	-	-	-	-	-	-	-	-
NI	24,1	23,6	23,4	23,3	24,2	23,6	23,6	23,6	23,5	23,1
NW	27,3	27,0	26,7	26,8	26,9	26,7	26,4	26,5	26,5	26,2
RP	26,6	27,6	28,8	27,5	27,3	27,4	26,8	27,6	28,9	28,1
SL	26,7	25,4	28,6	28,2	27,3	27,8	28,7	27,9	28,1	27,8
SN	-	-	-	-	-	-	-	-	-	-
ST	-	-	-	-	-	-	-	-	-	-
SH	27,0	-	-	-	-	-	-	-	-	-
TH	-	-	-	-	-	-	-	-	-	-
<b>BG</b>	<b>26,1</b>	<b>25,8</b>	<b>25,5</b>	<b>25,3</b>	<b>25,4</b>	<b>25,2</b>	<b>25,1</b>	<b>25,3</b>	<b>25,2</b>	<b>25,0</b>

**B** Schüler/-innen, Klassen, Lehrkräfte und erteilte Unterrichtsstunden nach Schularten und ausgewählten Klassenstufen  
**I** Allgemeinbildende Schulen  
**8** Realschulen  
**8.1** Klassenstufen 5 und 6  
**8.1f** Schüler/-innen je Lehrkraft

Land	2011	2012	2013	2014	2015	2016	2017	2018	2019	2020
BW	16,8	16,6	16,1	16,0	15,6	15,7	15,7	15,9	15,6	15,2
BY	17,4	16,3	16,0	16,0	16,0	15,7	15,6	15,6	15,3	15,2
BE	-	-	-	-	-	-	-	-	-	-
BB	-	-	-	-	-	-	-	-	-	-
HB	-	-	-	-	-	-	-	-	-	-
HH	-	-	-	-	-	-	-	-	-	-
HE	16,6	16,4	15,5	15,3	15,3	16,0	16,4	15,2	15,1	15,5
MV	-	-	-	-	-	-	-	-	-	-
NI	17,0	15,9	15,7	15,5	16,0	15,7	15,6	15,4	15,0	14,9
NW	19,4	18,8	18,2	17,9	17,7	17,2	16,7	16,6	16,1	15,7
RP	17,4	18,0	18,7	18,9	18,5	18,5	18,4	18,4	17,9	17,9
SL	20,4	17,8	19,1	19,9	18,6	22,3	20,7	23,0	20,7	21,2
SN	-	-	-	-	-	-	-	-	-	-
ST	-	-	-	-	-	-	-	-	-	-
SH	18,0	-	-	-	-	-	-	-	-	-
TH	-	-	-	-	-	-	-	-	-	-
<b>BG</b>	<b>17,7</b>	<b>17,0</b>	<b>16,6</b>	<b>16,4</b>	<b>16,3</b>	<b>16,1</b>	<b>16,0</b>	<b>15,9</b>	<b>15,6</b>	<b>15,4</b>

**B** Schüler/-innen, Klassen, Lehrkräfte und erteilte Unterrichtsstunden nach Schularten und ausgewählten Klassenstufen  
**I** Allgemeinbildende Schulen  
**8** Realschulen  
**8.1** Klassenstufen 5 und 6  
**8.1g** Erteilte Unterrichtsstunden je Schüler/-innen

Land	2011	2012	2013	2014	2015	2016	2017	2018	2019	2020
BW	1,42	1,44	1,48	1,54	1,52	1,52	1,52	1,52	1,54	1,57
BY	1,28	1,31	1,34	1,36	1,36	1,38	1,40	1,42	1,42	1,42
BE	-	-	-	-	-	-	-	-	-	-
BB	-	-	-	-	-	-	-	-	-	-
HB	-	-	-	-	-	-	-	-	-	-
HH	-	-	-	-	-	-	-	-	-	-
HE	1,51	1,42	1,51	1,55	1,56	1,51	1,48	1,54	1,54	1,52
MV	-	-	-	-	-	-	-	-	-	-
NI	1,38	1,42	1,43	1,43	1,38	1,43	1,43	1,45	1,49	1,50
NW	1,23	1,25	1,30	1,31	1,32	1,34	1,39	1,39	1,42	1,43
RP	1,35	1,32	1,28	1,29	1,31	1,31	1,29	1,31	1,29	1,34
SL	1,23	1,32	1,29	1,16	1,32	1,09	1,13	1,11	1,20	1,24
SN	-	-	-	-	-	-	-	-	-	-
ST	-	-	-	-	-	-	-	-	-	-
SH	1,22	-	-	-	-	-	-	-	-	-
TH	-	-	-	-	-	-	-	-	-	-
<b>BG</b>	<b>1,33</b>	<b>1,34</b>	<b>1,38</b>	<b>1,41</b>	<b>1,41</b>	<b>1,42</b>	<b>1,44</b>	<b>1,45</b>	<b>1,47</b>	<b>1,48</b>

**B** Schüler/-innen, Klassen, Lehrkräfte und erteilte Unterrichtsstunden nach Schularten und ausgewählten Klassenstufen  
**I** Allgemeinbildende Schulen  
**8** Realschulen  
**8.1** Klassenstufen 5 und 6  
**8.1h** Erteilte Unterrichtsstunden je Klasse

Land	2011	2012	2013	2014	2015	2016	2017	2018	2019	2020
BW	35,9	35,8	36,2	37,6	36,8	36,5	37,0	37,5	38,1	38,6
BY	35,3	35,4	35,7	35,7	35,6	36,0	36,2	36,4	36,2	36,0
BE	-	-	-	-	-	-	-	-	-	-
BB	-	-	-	-	-	-	-	-	-	-
HB	-	-	-	-	-	-	-	-	-	-
HH	-	-	-	-	-	-	-	-	-	-
HE	34,9	32,6	34,5	35,4	35,5	34,3	33,9	36,0	35,9	35,2
MV	-	-	-	-	-	-	-	-	-	-
NI	33,2	33,5	33,4	33,4	33,5	33,7	33,9	34,3	35,1	34,5
NW	33,7	33,8	34,6	35,2	35,7	35,7	36,7	36,8	37,5	37,5
RP	35,9	36,4	36,9	35,5	35,7	36,0	34,6	36,2	37,2	37,5
SL	32,8	33,6	36,8	32,6	36,2	30,3	32,5	31,1	33,7	34,5
SN	-	-	-	-	-	-	-	-	-	-
ST	-	-	-	-	-	-	-	-	-	-
SH	33,0	-	-	-	-	-	-	-	-	-
TH	-	-	-	-	-	-	-	-	-	-
<b>BG</b>	<b>34,6</b>	<b>34,6</b>	<b>35,2</b>	<b>35,8</b>	<b>35,7</b>	<b>35,7</b>	<b>36,2</b>	<b>36,6</b>	<b>37,0</b>	<b>37,0</b>

**B Schüler/-innen, Klassen, Lehrkräfte und erteilte Unterrichtsstunden nach Schularten und ausgewählten Klassenstufen**  
**I Allgemeinbildende Schulen**  
**8 Realschulen**  
**8.2 Klassenstufen 7 bis 10**  
**8.2a Schüler/-innen**

Land	2011	2012	2013	2014	2015	2016	2017	2018	2019	2020
BW	170.647	170.349	167.792	163.039	158.245	152.864	148.248	146.166	144.864	142.519
BY	186.606	190.685	189.966	186.398	183.474	175.916	170.510	165.922	161.929	161.793
BE	10.536	5.565	667	-	-	-	-	-	-	-
BB	-	-	-	-	-	-	-	-	-	-
HB	-	-	-	-	-	-	-	-	-	-
HH	-	-	-	-	-	-	-	-	-	-
HE	66.447	65.157	61.994	58.263	54.995	52.506	51.352	49.967	49.831	50.295
MV	-	-	-	-	-	-	-	-	-	-
NI	128.698	126.243	113.722	96.000	78.139	62.610	53.853	49.313	45.422	43.056
NW	210.376	208.306	202.513	191.870	180.095	167.187	154.228	145.150	139.516	138.499
RP	7.317	5.201	3.116	2.866	2.436	2.463	2.464	2.112	2.126	2.113
SL	970	911	910	902	982	676	681	680	666	688
SN	-	-	-	-	-	-	-	-	-	-
ST	-	-	-	-	-	-	-	-	-	-
SH	26.322	16.729	6.936	1.755	69	-	-	-	-	-
TH	-	-	-	-	-	-	-	-	-	-
<b>BG</b>	<b>807.919</b>	<b>789.146</b>	<b>747.616</b>	<b>701.093</b>	<b>658.435</b>	<b>614.222</b>	<b>581.336</b>	<b>559.310</b>	<b>544.354</b>	<b>538.963</b>

Fußnoten: BY: Einschließlich Wirtschaftsschule; Schulart auslaufend in HH (auslaufend 2011), BE (auslaufend bis 2014), MV (2011), RP (2009; außer Privatschulen) und SH (auslaufend ab 2010).

**B Schüler/-innen, Klassen, Lehrkräfte und erteilte Unterrichtsstunden nach Schularten und ausgewählten Klassenstufen**  
**I Allgemeinbildende Schulen**  
**8 Realschulen**  
**8.2 Klassenstufen 7 bis 10**  
**8.2b Klassen**

Land	2011	2012	2013	2014	2015	2016	2017	2018	2019	2020
BW	6.561	6.599	6.523	6.421	6.302	6.139	5.958	5.861	5.820	5.761
BY	7.045	7.238	7.282	7.230	7.171	6.935	6.782	6.664	6.528	6.522
BE	397	210	26	-	-	-	-	-	-	-
BB	-	-	-	-	-	-	-	-	-	-
HB	-	-	-	-	-	-	-	-	-	-
HH	-	-	-	-	-	-	-	-	-	-
HE	2.700	2.671	2.591	2.473	2.346	2.257	2.198	2.160	2.151	2.156
MV	-	-	-	-	-	-	-	-	-	-
NI	5.107	5.073	4.620	3.936	3.283	2.625	2.238	2.062	1.905	1.813
NW	7.663	7.598	7.412	7.058	6.621	6.134	5.640	5.331	5.146	5.092
RP	272	189	109	100	88	88	89	78	78	79
SL	37	36	36	35	41	27	26	25	25	26
SN	-	-	-	-	-	-	-	-	-	-
ST	-	-	-	-	-	-	-	-	-	-
SH	1.101	691	284	73	3	-	-	-	-	-
TH	-	-	-	-	-	-	-	-	-	-
<b>BG</b>	<b>30.883</b>	<b>30.305</b>	<b>28.883</b>	<b>27.326</b>	<b>25.855</b>	<b>24.205</b>	<b>22.931</b>	<b>22.181</b>	<b>21.653</b>	<b>21.449</b>

Fußnoten: BY: Einschließlich Wirtschaftsschule; Schulart auslaufend in HH (auslaufend 2011), BE (auslaufend bis 2014), HB (2009), MV (2011), RP (2009; außer Privatschulen) und SH (auslaufend ab 2010).

**B Schüler/-innen, Klassen, Lehrkräfte und erteilte Unterrichtsstunden nach Schularten und ausgewählten Klassenstufen**  
**I Allgemeinbildende Schulen**  
**8 Realschulen**  
**8.2 Klassenstufen 7 bis 10**  
**8.2c Lehrkräfte**

Land	2011	2012	2013	2014	2015	2016	2017	2018	2019	2020
BW	9.832	9.930	9.910	9.770	9.770	9.411	9.239	9.205	9.214	9.304
BY	11.694	12.456	12.508	12.429	12.249	11.975	11.731	11.508	11.400	11.519
BE	831	465	49	-	-	-	-	-	-	-
BB	-	-	-	-	-	-	-	-	-	-
HB	-	-	-	-	-	-	-	-	-	-
HH	-	-	-	-	-	-	-	-	-	-
HE	4.144	4.203	4.178	3.916	3.670	3.448	3.359	3.385	3.334	3.435
MV	-	-	-	-	-	-	-	-	-	-
NI	7.399	7.657	7.019	6.064	5.072	4.008	3.455	3.258	3.037	2.873
NW	11.151	11.239	11.120	10.645	10.124	9.591	9.111	8.719	8.670	8.753
RP	414	288	167	153	133	132	133	114	118	119
SL	54	57	60	55	66	37	39	36	38	38
SN	-	-	-	-	-	-	-	-	-	-
ST	-	-	-	-	-	-	-	-	-	-
SH	1.563	862	274	72	3	-	-	-	-	-
TH	-	-	-	-	-	-	-	-	-	-
<b>BG</b>	<b>47.082</b>	<b>47.157</b>	<b>45.285</b>	<b>43.104</b>	<b>41.087</b>	<b>38.601</b>	<b>37.067</b>	<b>36.225</b>	<b>35.811</b>	<b>36.041</b>

Fußnoten: BY: Einschließlich Wirtschaftsschule; Schulart auslaufend in HH (auslaufend 2011), BE (auslaufend bis 2014), MV (2011), RP (2009; außer Privatschulen) und SH (auslaufend ab 2010).

**B Schüler/-innen, Klassen, Lehrkräfte und erteilte Unterrichtsstunden nach Schularten und ausgewählten Klassenstufen**  
**I Allgemeinbildende Schulen**  
**8 Realschulen**  
**8.2 Klassenstufen 7 bis 10**  
**8.2d Erteilte Unterrichtsstunden**

Land	2011	2012	2013	2014	2015	2016	2017	2018	2019	2020
BW	235.365	234.566	237.201	230.479	231.883	224.343	220.366	219.791	221.809	222.089
BY	262.100	268.031	269.815	268.257	265.198	257.568	254.302	251.215	245.763	247.024
BE	18.646	10.192	1.107	-	-	-	-	-	-	-
BB	-	-	-	-	-	-	-	-	-	-
HB	-	-	-	-	-	-	-	-	-	-
HH	-	-	-	-	-	-	-	-	-	-
HE	100.125	96.295	95.681	91.205	86.266	81.727	80.538	77.738	77.600	79.055
MV	-	-	-	-	-	-	-	-	-	-
NI	172.883	172.731	157.189	134.536	112.502	89.598	77.339	72.865	67.972	64.049
NW	267.005	264.443	261.577	249.861	237.763	220.256	211.014	201.622	197.636	196.787
RP	9.753	6.883	4.022	3.697	3.185	3.237	3.181	2.767	2.737	2.822
SL	1.376	1.363	1.474	1.275	1.633	911	952	885	954	1.014
SN	-	-	-	-	-	-	-	-	-	-
ST	-	-	-	-	-	-	-	-	-	-
SH	36.327	22.479	8.837	2.393	92	-	-	-	-	-
TH	-	-	-	-	-	-	-	-	-	-
<b>BG</b>	<b>1.103.580</b>	<b>1.076.983</b>	<b>1.036.903</b>	<b>981.703</b>	<b>938.522</b>	<b>877.641</b>	<b>847.691</b>	<b>826.883</b>	<b>814.471</b>	<b>812.840</b>

Fußnoten: BY: Einschließlich Wirtschaftsschule; Schulart auslaufend in HH (auslaufend 2011), BE (auslaufend bis 2014), HB (2009), MV (2011), RP (2009; außer Privatschulen) und SH (auslaufend ab 2010). MV (2012): Werte wurden errechnet. (2020): Vorjahreswerte.

**B** Schüler/-innen, Klassen, Lehrkräfte und erteilte Unterrichtsstunden nach Schularten und ausgewählten Klassenstufen  
**I** Allgemeinbildende Schulen  
**8** Realschulen  
**8.2** Klassenstufen 7 bis 10  
**8.2e** Schüler/-innen je Klasse

Land	2011	2012	2013	2014	2015	2016	2017	2018	2019	2020
BW	26,0	25,8	25,7	25,4	25,1	24,9	24,9	24,9	24,9	24,7
BY	26,5	26,3	26,1	25,8	25,6	25,4	25,1	24,9	24,8	24,8
BE	26,5	26,5	25,7	-	-	-	-	-	-	-
BB	-	-	-	-	-	-	-	-	-	-
HB	-	-	-	-	-	-	-	-	-	-
HH	-	-	-	-	-	-	-	-	-	-
HE	24,6	24,4	23,9	23,6	23,4	23,3	23,4	23,1	23,2	23,3
MV	-	-	-	-	-	-	-	-	-	-
NI	25,2	24,9	24,6	24,4	23,8	23,9	24,1	23,9	23,8	23,7
NW	27,5	27,4	27,3	27,2	27,2	27,3	27,3	27,2	27,1	27,2
RP	26,9	27,5	28,6	28,7	27,7	28,0	27,7	27,1	27,3	26,7
SL	26,2	25,3	25,3	25,8	24,0	25,0	26,2	27,2	26,6	26,5
SN	-	-	-	-	-	-	-	-	-	-
ST	-	-	-	-	-	-	-	-	-	-
SH	23,9	24,2	24,4	24,0	23,0	-	-	-	-	-
TH	-	-	-	-	-	-	-	-	-	-
<b>BG</b>	<b>26,2</b>	<b>26,0</b>	<b>25,9</b>	<b>25,7</b>	<b>25,5</b>	<b>25,4</b>	<b>25,4</b>	<b>25,2</b>	<b>25,1</b>	<b>25,1</b>

**B** Schüler/-innen, Klassen, Lehrkräfte und erteilte Unterrichtsstunden nach Schularten und ausgewählten Klassenstufen  
**I** Allgemeinbildende Schulen  
**8** Realschulen  
**8.2** Klassenstufen 7 bis 10  
**8.2f** Schüler/-innen je Lehrkraft

Land	2011	2012	2013	2014	2015	2016	2017	2018	2019	2020
BW	17,4	17,2	16,9	16,7	16,2	16,2	16,0	15,9	15,7	15,3
BY	16,0	15,3	15,2	15,0	15,0	14,7	14,5	14,4	14,2	14,0
BE	12,7	12,0	13,6	-	-	-	-	-	-	-
BB	-	-	-	-	-	-	-	-	-	-
HB	-	-	-	-	-	-	-	-	-	-
HH	-	-	-	-	-	-	-	-	-	-
HE	16,0	15,5	14,8	14,9	15,0	15,2	15,3	14,8	14,9	14,6
MV	-	-	-	-	-	-	-	-	-	-
NI	17,4	16,5	16,2	15,8	15,4	15,6	15,6	15,1	15,0	15,0
NW	18,9	18,5	18,2	18,0	17,8	17,4	16,9	16,6	16,1	15,8
RP	17,7	18,1	18,7	18,7	18,3	18,7	18,5	18,5	18,0	17,8
SL	18,0	16,0	15,2	16,4	14,9	18,3	17,5	18,9	17,5	18,1
SN	-	-	-	-	-	-	-	-	-	-
ST	-	-	-	-	-	-	-	-	-	-
SH	16,8	19,4	25,3	24,4	23,0	-	-	-	-	-
TH	-	-	-	-	-	-	-	-	-	-
<b>BG</b>	<b>17,2</b>	<b>16,7</b>	<b>16,5</b>	<b>16,3</b>	<b>16,0</b>	<b>15,9</b>	<b>15,7</b>	<b>15,4</b>	<b>15,2</b>	<b>15,0</b>

**B** Schüler/-innen, Klassen, Lehrkräfte und erteilte Unterrichtsstunden nach Schularten und ausgewählten Klassenstufen  
**I** Allgemeinbildende Schulen  
**8** Realschulen  
**8.2** Klassenstufen 7 bis 10  
**8.2g** Erteilte Unterrichtsstunden je Schüler/-innen

Land	2011	2012	2013	2014	2015	2016	2017	2018	2019	2020
BW	1,38	1,38	1,41	1,41	1,47	1,47	1,49	1,50	1,53	1,56
BY	1,40	1,41	1,42	1,44	1,45	1,46	1,49	1,51	1,52	1,53
BE	1,77	1,83	1,66	-	-	-	-	-	-	-
BB	-	-	-	-	-	-	-	-	-	-
HB	-	-	-	-	-	-	-	-	-	-
HH	-	-	-	-	-	-	-	-	-	-
HE	1,51	1,48	1,54	1,57	1,57	1,56	1,57	1,56	1,56	1,57
MV	-	-	-	-	-	-	-	-	-	-
NI	1,34	1,37	1,38	1,40	1,44	1,43	1,44	1,48	1,50	1,49
NW	1,27	1,27	1,29	1,30	1,32	1,32	1,37	1,39	1,42	1,42
RP	1,33	1,32	1,29	1,29	1,31	1,31	1,29	1,31	1,29	1,34
SL	1,42	1,50	1,62	1,41	1,66	1,35	1,40	1,30	1,43	1,47
SN	-	-	-	-	-	-	-	-	-	-
ST	-	-	-	-	-	-	-	-	-	-
SH	1,38	1,34	1,27	1,36	1,33	-	-	-	-	-
TH	-	-	-	-	-	-	-	-	-	-
<b>BG</b>	<b>1,37</b>	<b>1,36</b>	<b>1,39</b>	<b>1,40</b>	<b>1,43</b>	<b>1,43</b>	<b>1,46</b>	<b>1,48</b>	<b>1,50</b>	<b>1,51</b>

**B** Schüler/-innen, Klassen, Lehrkräfte und erteilte Unterrichtsstunden nach Schularten und ausgewählten Klassenstufen  
**I** Allgemeinbildende Schulen  
**8** Realschulen  
**8.2** Klassenstufen 7 bis 10  
**8.2h** Erteilte Unterrichtsstunden je Klasse

Land	2011	2012	2013	2014	2015	2016	2017	2018	2019	2020
BW	35,9	35,5	36,4	35,9	36,8	36,5	37,0	37,5	38,1	38,6
BY	37,2	37,0	37,1	37,1	37,0	37,1	37,5	37,7	37,6	37,9
BE	47,0	48,5	42,6	-	-	-	-	-	-	-
BB	-	-	-	-	-	-	-	-	-	-
HB	-	-	-	-	-	-	-	-	-	-
HH	-	-	-	-	-	-	-	-	-	-
HE	37,1	36,1	36,9	36,9	36,8	36,2	36,6	36,0	36,1	36,7
MV	-	-	-	-	-	-	-	-	-	-
NI	33,9	34,0	34,0	34,2	34,3	34,1	34,6	35,3	35,7	35,3
NW	34,8	34,8	35,3	35,4	35,9	35,9	37,4	37,8	38,4	38,6
RP	35,9	36,4	36,9	37,0	36,2	36,8	35,7	35,5	35,1	35,7
SL	37,2	37,9	40,9	36,4	39,8	33,7	36,6	35,4	38,2	39,0
SN	-	-	-	-	-	-	-	-	-	-
ST	-	-	-	-	-	-	-	-	-	-
SH	33,0	32,5	31,1	32,8	30,7	-	-	-	-	-
TH	-	-	-	-	-	-	-	-	-	-
<b>BG</b>	<b>35,7</b>	<b>35,5</b>	<b>35,9</b>	<b>35,9</b>	<b>36,3</b>	<b>36,3</b>	<b>37,0</b>	<b>37,3</b>	<b>37,6</b>	<b>37,9</b>

**B** Schüler/-innen, Klassen, Lehrkräfte und erteilte Unterrichtsstunden nach Schularten und ausgewählten Klassenstufen  
**I** Allgemeinbildende Schulen  
**9** Gymnasium  
**9a** Schüler/-innen

Land	2011	2012	2013	2014	2015	2016	2017	2018	2019	2020
BW	344.002	318.354	317.073	313.524	307.897	304.599	301.008	297.269	294.183	295.640
BY	355.552	351.827	346.628	339.164	330.995	323.457	317.405	313.917	311.212	314.712
BE	80.774	75.668	75.862	75.529	76.003	77.060	76.138	76.510	77.535	79.251
BB	51.482	50.190	51.341	52.334	52.933	53.562	52.878	52.625	52.715	53.584
HB	22.131	19.856	18.664	15.327	11.841	11.707	11.669	11.534	11.508	11.283
HH	53.027	53.245	53.197	53.678	54.169	54.631	55.348	55.737	55.669	56.778
HE	208.416	205.857	197.103	192.433	192.516	192.821	192.943	193.941	199.076	203.682
MV	28.354	29.686	31.220	32.128	32.733	33.408	33.312	32.928	32.718	32.814
NI	253.495	248.432	246.075	243.418	241.636	241.771	238.158	234.217	230.564	251.600
NW	598.762	592.403	547.331	538.862	532.522	527.499	519.798	511.957	502.586	501.395
RP	138.070	137.025	135.398	133.757	131.780	128.725	125.606	124.039	121.853	121.608
SL	26.919	26.445	26.064	25.421	25.124	24.898	24.628	24.520	24.322	24.613
SN	85.585	88.818	91.801	94.243	95.417	96.227	97.214	99.215	100.803	102.934
ST	48.459	50.141	52.445	53.760	54.105	53.455	52.999	52.416	51.870	51.447
SH	88.528	88.275	87.055	86.095	85.174	78.004	76.361	76.361	75.236	75.085
TH	49.572	51.368	52.734	53.356	52.983	51.697	50.669	50.221	49.530	49.280
<b>BG</b>	<b>2.433.128</b>	<b>2.387.590</b>	<b>2.329.991</b>	<b>2.303.029</b>	<b>2.277.828</b>	<b>2.253.521</b>	<b>2.226.134</b>	<b>2.207.407</b>	<b>2.191.380</b>	<b>2.225.706</b>

**B** Schüler/-innen, Klassen, Lehrkräfte und erteilte Unterrichtsstunden nach Schularten und ausgewählten Klassenstufen  
**I** Allgemeinbildende Schulen  
**9** Gymnasium  
**9b** Lehrkräfte

Land	2011	2012	2013	2014	2015	2016	2017	2018	2019	2020
BW	23.907	22.897	22.757	22.520	22.560	22.281	22.152	21.949	21.980	22.301
BY	25.831	27.092	27.140	26.487	25.995	25.554	24.960	24.718	24.471	24.494
BE	5.603	5.437	5.409	5.592	5.705	5.875	5.827	5.872	5.825	5.867
BB	3.699	3.599	3.647	3.708	3.884	3.972	3.974	3.972	3.978	3.990
HB	1.441	1.313	1.242	1.004	763	763	759	752	771	745
HH	3.673	3.588	3.694	3.750	3.798	3.849	3.864	3.927	3.977	3.913
HE	13.930	14.082	14.426	13.953	13.524	13.361	13.179	13.572	14.036	14.241
MV	2.024	2.024	2.013	2.182	2.313	2.420	2.471	2.507	2.534	2.534
NI	17.800	18.477	18.361	17.925	17.868	17.909	17.444	17.204	16.954	17.931
NW	38.314	38.962	37.778	37.099	36.607	36.938	36.701	36.659	36.682	35.953
RP	8.772	8.863	8.826	8.872	8.820	8.709	8.631	8.553	8.493	8.445
SL	1.875	1.916	1.966	1.920	1.896	1.923	1.952	1.911	1.880	1.918
SN	6.870	6.832	7.022	7.151	7.171	7.307	7.402	7.516	7.578	7.603
ST	3.772	3.819	3.871	3.890	4.278	4.165	4.091	4.018	3.926	3.897
SH	5.560	5.573	5.575	5.551	5.502	5.171	5.132	5.125	5.007	4.938
TH	4.051	4.179	4.294	4.340	4.344	4.278	4.214	4.136	4.016	4.068
<b>BG</b>	<b>167.122</b>	<b>168.653</b>	<b>168.021</b>	<b>165.944</b>	<b>165.028</b>	<b>164.475</b>	<b>162.753</b>	<b>162.390</b>	<b>162.109</b>	<b>162.838</b>

Fußnoten: MV (2012+2020): Vorjahreswerte.

**B** Schüler/-innen, Klassen, Lehrkräfte und erteilte Unterrichtsstunden nach Schularten und ausgewählten Klassenstufen  
**I** Allgemeinbildende Schulen  
**9** Gymnasium  
**9c** Erteilte Unterrichtsstunden

Land	2011	2012	2013	2014	2015	2016	2017	2018	2019	2020
<b>BW</b>	530.627	497.700	500.996	495.303	492.037	490.857	487.434	483.569	484.003	492.241
<b>BY</b>	547.684	547.971	544.922	535.979	527.266	519.143	511.174	504.723	497.909	496.786
<b>BE</b>	128.503	123.665	123.389	123.852	125.915	130.219	128.214	128.641	127.220	129.579
<b>BB</b>	81.898	78.446	79.582	80.837	80.996	82.423	82.990	82.521	82.387	83.201
<b>HB</b>	33.304	30.041	28.724	23.096	17.731	17.306	17.658	17.165	17.815	17.344
<b>HH</b>	77.059	75.778	76.220	77.579	78.467	81.816	81.348	81.306	82.009	82.425
<b>HE</b>	320.373	322.594	318.191	310.275	301.494	301.204	297.802	297.976	308.215	312.340
<b>MV</b>	47.603	49.726	48.149	52.355	55.346	57.429	58.277	58.397	59.608	59.608
<b>NI</b>	364.917	367.632	363.488	371.356	357.657	357.664	351.849	346.521	341.421	363.529
<b>NW</b>	827.461	837.487	802.237	787.276	779.143	769.217	779.883	777.778	769.631	750.492
<b>RP</b>	197.174	200.169	199.651	201.136	200.911	197.081	194.714	192.659	190.924	190.047
<b>SL</b>	41.399	41.539	41.585	40.964	40.725	40.040	41.012	40.488	40.189	40.771
<b>SN</b>	147.531	155.483	159.384	162.908	164.496	166.673	167.638	170.635	171.139	171.371
<b>ST</b>	78.991	80.640	82.007	81.447	88.748	84.109	82.971	82.685	82.687	82.465
<b>SH</b>	123.390	122.985	123.544	122.841	121.694	112.814	112.147	112.812	109.433	107.300
<b>TH</b>	81.265	82.463	84.012	83.941	83.886	82.024	81.139	80.168	79.406	79.508
<b>BG</b>	3.629.179	3.614.319	3.576.081	3.551.145	3.516.512	3.490.018	3.476.250	3.458.045	3.443.996	3.459.006

Fußnoten: MV (2012): Werte wurden errechnet. (2020): Vorjahreswerte.



**B** Schüler/-innen, Klassen, Lehrkräfte und erteilte Unterrichtsstunden nach Schularten und ausgewählten Klassenstufen  
**I** Allgemeinbildende Schulen  
**9** Gymnasium  
**9.1** Klassenstufen 5 bis 9/10  
**9.1a** Schüler/-innen

Land	2011	2012	2013	2014	2015	2016	2017	2018	2019	2020
BW	211.050	209.178	206.962	202.576	198.766	197.484	198.713	200.287	199.508	200.179
BY	234.638	228.680	222.309	213.353	205.489	200.416	200.838	201.468	202.906	205.840
BE	43.112	42.792	41.395	38.948	39.399	41.550	42.073	42.768	43.523	44.554
BB	28.393	29.225	29.382	28.018	27.749	27.945	28.233	28.361	28.451	28.972
HB	11.216	9.892	8.589	7.662	7.374	7.467	7.426	7.407	7.416	7.264
HH	35.230	35.013	34.156	34.314	34.984	35.614	36.475	37.103	37.020	37.572
HE	125.484	123.185	122.582	123.370	124.570	127.642	129.685	136.472	142.174	145.371
MV	16.965	17.352	17.884	17.870	17.814	17.988	17.822	17.709	17.568	17.719
NI	165.544	159.743	155.761	153.277	152.967	155.103	181.523	178.948	177.390	176.493
NW	339.790	334.404	331.493	326.580	324.937	324.184	319.688	315.279	311.712	311.907
RP	94.953	94.089	90.801	88.456	86.534	85.472	84.572	84.145	83.575	83.974
SL	17.159	16.513	16.211	15.842	15.772	15.774	15.725	15.819	15.897	16.045
SN	61.519	61.989	62.147	62.283	62.230	62.527	63.741	65.657	66.994	68.696
ST	34.038	34.800	35.728	36.067	35.968	35.233	34.459	34.347	34.167	34.074
SH	63.240	61.679	50.508	49.445	49.627	49.671	49.507	50.082	49.989	50.668
TH	34.775	35.111	34.855	34.659	34.121	33.044	32.108	31.982	31.865	32.070
<b>BG</b>	<b>1.517.106</b>	<b>1.493.645</b>	<b>1.460.763</b>	<b>1.432.720</b>	<b>1.418.301</b>	<b>1.417.114</b>	<b>1.442.588</b>	<b>1.447.834</b>	<b>1.450.155</b>	<b>1.461.398</b>

Fußnoten: Die Umstellung auf das 8-Jährige Gymnasium führt dazu, dass die 10. Klasse der Einführungsphase zugeordnet wird. Dadurch ergibt sich in den umstellenden Ländern ein Rückgang der Schüler/-innenzahl.

**B** Schüler/-innen, Klassen, Lehrkräfte und erteilte Unterrichtsstunden nach Schularten und ausgewählten Klassenstufen  
**I** Allgemeinbildende Schulen  
**9** Gymnasium  
**9.1** Klassenstufen 5 bis 9/10  
**9.1b** Klassen

Land	2011	2012	2013	2014	2015	2016	2017	2018	2019	2020
BW	7.933	7.970	7.945	7.847	7.753	7.731	7.746	7.835	7.812	7.820
BY	8.822	8.696	8.504	8.261	8.038	7.902	7.961	8.001	8.082	8.165
BE	1.505	1.502	1.471	1.379	1.401	1.520	1.509	1.525	1.538	1.561
BB	1.104	1.141	1.144	1.096	1.075	1.089	1.100	1.113	1.115	1.132
HB	425	372	335	285	273	286	283	284	282	280
HH	1.347	1.342	1.331	1.342	1.354	1.386	1.423	1.443	1.439	1.460
HE	4.745	4.746	4.780	4.852	4.875	5.026	5.081	5.326	5.551	5.644
MV	732	742	773	772	766	774	779	780	776	783
NI	6.015	5.964	5.882	5.851	5.872	5.967	6.987	6.953	6.938	6.844
NW	12.162	12.068	12.114	12.020	12.039	12.130	11.998	11.864	11.776	11.734
RP	3.524	3.521	3.448	3.407	3.347	3.320	3.310	3.303	3.289	3.305
SL	666	649	644	638	633	631	638	638	639	639
SN	2.583	2.580	2.567	2.562	2.554	2.568	2.626	2.707	2.772	2.830
ST	1.418	1.447	1.474	1.492	1.495	1.479	1.462	1.457	1.452	1.458
SH	2.469	2.428	1.993	1.964	1.970	1.983	1.988	2.013	2.003	2.033
TH	1.508	1.488	1.467	1.441	1.434	1.385	1.360	1.362	1.368	1.378
<b>BG</b>	<b>56.958</b>	<b>56.656</b>	<b>55.872</b>	<b>55.209</b>	<b>54.879</b>	<b>55.177</b>	<b>56.251</b>	<b>56.604</b>	<b>56.832</b>	<b>57.066</b>

Fußnoten: Die Umstellung auf das 8-Jährige Gymnasium führt dazu, dass die 10. Klasse der Einführungsphase zugeordnet wird. Dadurch ergibt sich in den umstellenden Ländern ein Rückgang der Schüler/-innenzahl.

**B** Schüler/-innen, Klassen, Lehrkräfte und erteilte Unterrichtsstunden nach Schularten und ausgewählten Klassenstufen  
**I** Allgemeinbildende Schulen  
**9** Gymnasium  
**9.1** Klassenstufen 5 bis 9/10  
**9.1c** Lehrkräfte

Land	2011	2012	2013	2014	2015	2016	2017	2018	2019	2020
BW	13.484	13.967	13.787	13.424	13.445	13.276	13.132	13.090	13.068	13.067
BY	16.011	16.538	16.394	15.723	15.268	15.004	14.918	14.862	14.849	14.818
BE	2.899	3.044	2.963	2.875	2.905	3.068	3.185	3.237	3.238	3.246
BB	1.777	1.865	1.872	1.780	1.809	1.842	1.862	1.894	1.885	1.895
HB	666	604	525	448	433	443	444	433	460	438
HH	2.255	2.232	2.262	2.249	2.604	2.289	2.334	2.388	2.434	2.507
HE	7.361	7.406	8.021	7.987	7.797	7.882	7.864	8.560	9.042	9.136
MV	1.211	1.211	1.153	1.214	1.211	1.247	1.265	1.279	1.276	1.276
NI	10.444	10.661	10.481	10.289	10.276	10.396	12.135	12.406	12.468	11.898
NW	20.090	20.108	20.977	20.590	20.012	20.370	20.231	20.219	20.210	19.751
RP	5.249	5.324	5.241	5.204	5.259	5.287	5.285	5.281	5.302	5.325
SL	1.067	1.064	1.083	1.065	1.117	1.145	1.171	1.156	1.145	1.166
SN	4.509	4.381	4.354	4.295	4.259	4.318	4.466	4.591	4.604	4.620
ST	2.484	2.499	2.481	2.453	2.685	2.590	2.537	2.499	2.389	2.348
SH	4.265	4.202	3.385	3.124	3.138	3.399	3.455	3.506	3.406	3.329
TH	2.589	2.634	2.636	2.602	2.498	2.417	2.369	2.332	2.276	2.313
<b>BG</b>	<b>96.361</b>	<b>97.740</b>	<b>97.615</b>	<b>95.322</b>	<b>94.716</b>	<b>94.973</b>	<b>96.653</b>	<b>97.733</b>	<b>98.052</b>	<b>97.133</b>

Fußnoten: Die Umstellung auf das 8-Jährige Gymnasium führt dazu, dass die 10. Klasse der Einführungsphase zugeordnet wird. Dadurch ergibt sich in den umstellenden Ländern ein Rückgang der Schüler/-innenzahl. MV (2012+2020): Vorjahreswerte.

**B** Schüler/-innen, Klassen, Lehrkräfte und erteilte Unterrichtsstunden nach Schularten und ausgewählten Klassenstufen  
**I** Allgemeinbildende Schulen  
**9** Gymnasium  
**9.1** Klassenstufen 5 bis 9/10  
**9.1d** Erteilte Unterrichtsstunden

Land	2011	2012	2013	2014	2015	2016	2017	2018	2019	2020
BW	299.273	303.597	303.524	295.242	293.239	292.473	288.960	288.395	287.751	288.417
BY	341.009	336.000	330.633	318.974	310.515	305.423	305.993	303.824	302.458	300.788
BE	67.126	68.221	66.156	63.594	63.900	68.453	70.417	71.554	70.520	72.717
BB	39.991	41.415	41.614	39.549	38.489	39.111	39.882	40.283	39.753	40.273
HB	15.864	14.211	12.595	10.776	10.361	10.311	10.603	10.133	10.901	10.472
HH	48.625	47.581	47.027	47.559	48.578	53.162	51.770	51.830	52.367	53.292
HE	192.923	175.078	179.396	180.172	176.696	180.909	180.791	190.828	201.043	203.341
MV	26.109	26.449	25.201	26.916	28.843	29.742	29.932	29.994	29.918	29.918
NI	219.466	216.727	211.398	216.505	208.705	210.943	248.521	253.098	253.243	242.169
NW	433.876	432.214	445.462	436.935	425.931	424.184	429.902	428.982	424.023	412.285
RP	118.014	120.290	118.635	118.069	119.911	119.669	119.199	118.934	119.209	119.880
SL	23.537	23.033	22.919	22.717	23.994	23.829	24.598	24.476	24.460	24.794
SN	96.820	99.715	98.825	97.853	97.708	98.494	101.137	104.217	103.971	104.130
ST	52.042	52.769	52.546	51.342	55.661	52.244	51.451	51.424	50.311	49.686
SH	83.829	82.016	70.240	68.011	67.663	68.042	68.905	69.710	67.780	66.495
TH	52.197	51.971	51.512	50.420	49.717	47.850	47.272	46.733	46.644	46.730
<b>BG</b>	<b>2.110.701</b>	<b>2.091.287</b>	<b>2.077.683</b>	<b>2.044.634</b>	<b>2.019.910</b>	<b>2.024.838</b>	<b>2.069.333</b>	<b>2.084.415</b>	<b>2.084.352</b>	<b>2.065.388</b>

Fußnoten: Die Umstellung auf das 8-Jährige Gymnasium führt dazu, dass die 10. Klasse der Einführungsphase zugeordnet wird. Dadurch ergibt sich in den umstellenden Ländern ein Rückgang der Schüler/-innenzahl. MV (2012): Werte wurden errechnet. (2020): Vorjahreswerte.

**B** Schüler/-innen, Klassen, Lehrkräfte und erteilte Unterrichtsstunden nach Schularten und ausgewählten Klassenstufen  
**I** Allgemeinbildende Schulen  
**9** Gymnasium  
**9.1** Klassenstufen 5 bis 9/10  
**9.1e** Schüler/-innen je Klasse

Land	2011	2012	2013	2014	2015	2016	2017	2018	2019	2020
BW	26,6	26,2	26,0	25,8	25,6	25,5	25,7	25,6	25,5	25,6
BY	26,6	26,3	26,1	25,8	25,6	25,4	25,2	25,2	25,1	25,2
BE	28,6	28,5	28,1	28,2	28,1	27,3	27,9	28,0	28,3	28,5
BB	25,7	25,6	25,7	25,6	25,8	25,7	25,7	25,5	25,5	25,6
HB	26,4	26,6	25,6	26,9	27,0	26,1	26,2	26,1	26,3	25,9
HH	26,2	26,1	25,7	25,6	25,8	25,7	25,6	25,7	25,7	25,7
HE	26,4	26,0	25,6	25,4	25,6	25,4	25,5	25,6	25,6	25,8
MV	23,2	23,4	23,1	23,1	23,3	23,2	22,9	22,7	22,6	22,6
NI	27,5	26,8	26,5	26,2	26,1	26,0	26,0	25,7	25,6	25,8
NW	27,9	27,7	27,4	27,2	27,0	26,7	26,6	26,6	26,5	26,6
RP	26,9	26,7	26,3	26,0	25,9	25,7	25,6	25,5	25,4	25,4
SL	25,8	25,4	25,2	24,8	24,9	25,0	24,6	24,8	24,9	25,1
SN	23,8	24,0	24,2	24,3	24,4	24,3	24,3	24,3	24,2	24,3
ST	24,0	24,0	24,2	24,2	24,1	23,8	23,6	23,6	23,5	23,4
SH	25,6	25,4	25,3	25,2	25,2	25,0	24,9	24,9	25,0	24,9
TH	23,1	23,6	23,8	24,1	23,8	23,9	23,6	23,5	23,3	23,3
BG	26,6	26,4	26,1	26,0	25,8	25,7	25,6	25,6	25,5	25,6

**B** Schüler/-innen, Klassen, Lehrkräfte und erteilte Unterrichtsstunden nach Schularten und ausgewählten Klassenstufen  
**I** Allgemeinbildende Schulen  
**9** Gymnasium  
**9.1** Klassenstufen 5 bis 9/10  
**9.1f** Schüler/-innen je Lehrkraft

Land	2011	2012	2013	2014	2015	2016	2017	2018	2019	2020
BW	15,7	15,0	15,0	15,1	14,8	14,9	15,1	15,3	15,3	15,3
BY	14,7	13,8	13,6	13,6	13,5	13,4	13,5	13,6	13,7	13,9
BE	14,9	14,1	14,0	13,5	13,6	13,5	13,2	13,2	13,4	13,7
BB	16,0	15,7	15,7	15,7	15,3	15,2	15,2	15,0	15,1	15,3
HB	16,8	16,4	16,4	17,1	17,0	16,8	16,7	17,1	16,1	16,6
HH	15,6	15,7	15,1	15,3	13,4	15,6	15,6	15,5	15,2	15,0
HE	17,0	16,6	15,3	15,4	16,0	16,2	16,5	15,9	15,7	15,9
MV	14,0	14,3	15,5	14,7	14,7	14,4	14,1	13,8	13,8	13,9
NI	15,9	15,0	14,9	14,9	14,9	14,9	15,0	14,4	14,2	14,8
NW	16,9	16,6	15,8	15,9	16,2	15,9	15,8	15,6	15,4	15,8
RP	18,1	17,7	17,3	17,0	16,5	16,2	16,0	15,9	15,8	15,8
SL	16,1	15,5	15,0	14,9	14,1	13,8	13,4	13,7	13,9	13,8
SN	13,6	14,1	14,3	14,5	14,6	14,5	14,3	14,3	14,6	14,9
ST	13,7	13,9	14,4	14,7	13,4	13,6	13,6	13,7	14,3	14,5
SH	14,8	14,7	14,9	15,8	15,8	14,6	14,3	14,3	14,7	15,2
TH	13,4	13,3	13,2	13,3	13,7	13,7	13,6	13,7	14,0	13,9
BG	15,7	15,3	15,0	15,0	15,0	14,9	14,9	14,8	14,8	15,0

**B** Schüler/-innen, Klassen, Lehrkräfte und erteilte Unterrichtsstunden nach Schularten und ausgewählten Klassenstufen  
**I** Allgemeinbildende Schulen  
**9** Gymnasium  
**9.1** Klassenstufen 5 bis 9/10  
**9.1g** Erteilte Unterrichtsstunden je Schüler/-innen

Land	2011	2012	2013	2014	2015	2016	2017	2018	2019	2020
BW	1,42	1,45	1,47	1,46	1,48	1,48	1,45	1,44	1,44	1,44
BY	1,45	1,47	1,49	1,50	1,51	1,52	1,52	1,51	1,49	1,46
BE	1,56	1,59	1,60	1,63	1,62	1,65	1,67	1,67	1,62	1,63
BB	1,41	1,42	1,42	1,41	1,39	1,40	1,41	1,42	1,40	1,39
HB	1,41	1,44	1,47	1,41	1,41	1,38	1,43	1,37	1,47	1,44
HH	1,38	1,36	1,38	1,39	1,39	1,49	1,42	1,40	1,41	1,42
HE	1,54	1,42	1,46	1,46	1,42	1,42	1,39	1,40	1,41	1,40
MV	1,54	1,52	1,41	1,51	1,62	1,65	1,68	1,69	1,70	1,69
NI	1,33	1,36	1,36	1,41	1,36	1,36	1,37	1,41	1,43	1,37
NW	1,28	1,29	1,34	1,34	1,31	1,31	1,34	1,36	1,36	1,32
RP	1,24	1,28	1,31	1,33	1,39	1,40	1,41	1,41	1,43	1,43
SL	1,37	1,39	1,41	1,43	1,52	1,51	1,56	1,55	1,54	1,55
SN	1,57	1,61	1,59	1,57	1,57	1,58	1,59	1,59	1,55	1,52
ST	1,53	1,52	1,47	1,42	1,55	1,48	1,49	1,50	1,47	1,46
SH	1,33	1,33	1,39	1,38	1,36	1,37	1,39	1,39	1,36	1,31
TH	1,50	1,48	1,48	1,45	1,46	1,45	1,47	1,46	1,46	1,46
BG	1,39	1,40	1,42	1,43	1,42	1,43	1,43	1,44	1,44	1,41

**B** Schüler/-innen, Klassen, Lehrkräfte und erteilte Unterrichtsstunden nach Schularten und ausgewählten Klassenstufen  
**I** Allgemeinbildende Schulen  
**9** Gymnasium  
**9.1** Klassenstufen 5 bis 9/10  
**9.1h** Erteilte Unterrichtsstunden je Klasse

Land	2011	2012	2013	2014	2015	2016	2017	2018	2019	2020
BW	37,7	38,1	38,2	37,6	37,8	37,8	37,3	36,8	36,8	36,9
BY	38,7	38,6	38,9	38,6	38,6	38,7	38,4	38,0	37,4	36,8
BE	44,6	45,4	45,0	46,1	45,6	45,0	46,7	46,9	45,9	46,6
BB	36,2	36,3	36,4	36,1	35,8	35,9	36,3	36,2	35,7	35,6
HB	37,3	38,2	37,6	37,8	38,0	36,1	37,5	35,7	38,7	37,4
HH	36,1	35,5	35,3	35,4	35,9	38,4	36,4	35,9	36,4	36,5
HE	40,7	36,9	37,5	37,1	36,2	36,0	35,6	35,8	36,2	36,0
MV	35,7	35,6	32,6	34,9	37,7	38,4	38,4	38,5	38,6	38,2
NI	36,5	36,3	35,9	37,0	35,5	35,4	35,6	36,4	36,5	35,4
NW	35,7	35,8	36,8	36,4	35,4	35,0	35,8	36,2	36,0	35,1
RP	33,5	34,2	34,4	34,7	35,8	36,0	36,0	36,0	36,2	36,3
SL	35,3	35,5	35,6	35,6	37,9	37,8	38,6	38,4	38,3	38,8
SN	37,5	38,6	38,5	38,2	38,3	38,4	38,5	38,5	37,5	36,8
ST	36,7	36,5	35,6	34,4	37,2	35,3	35,2	35,3	34,6	34,1
SH	34,0	33,8	35,2	34,6	34,3	34,3	34,7	34,6	33,8	32,7
TH	34,6	34,9	35,1	35,0	34,7	34,5	34,8	34,3	34,1	33,9
BG	37,1	36,9	37,2	37,0	36,8	36,7	36,8	36,8	36,7	36,2

**B** Schüler/-innen, Klassen, Lehrkräfte und erteilte Unterrichtsstunden nach Schularten und ausgewählten Klassenstufen  
**I** Allgemeinbildende Schulen  
**9** Gymnasium  
**9.1** Klassenstufen 5 bis 9/10  
**9.1.1** Klassenstufen 5 und 6  
**9.1.1a** Schüler/-innen

Land	2011	2012	2013	2014	2015	2016	2017	2018	2019	2020
BW	84.378	84.091	84.729	83.229	81.167	81.274	81.687	81.973	81.376	80.526
BY	97.416	92.650	89.185	86.099	83.545	83.273	84.290	86.907	87.407	86.886
BE	4.258	4.378	4.428	4.443	4.551	4.628	4.631	4.699	4.739	4.817
BB	1.793	1.749	1.708	1.708	1.762	1.792	1.778	1.791	1.806	1.794
HB	3.393	2.961	2.913	2.849	2.852	2.909	2.918	2.889	2.913	2.817
HH	14.610	14.618	14.284	14.764	15.448	15.637	15.935	16.284	15.834	15.877
HE	49.346	48.271	48.654	49.553	50.462	50.836	50.257	51.120	51.375	51.015
MV	1.348	1.151	1.339	1.349	1.338	1.352	1.356	1.368	1.443	1.405
NI	64.971	63.043	61.941	62.489	63.915	64.246	63.013	62.114	61.864	60.689
NW	137.369	136.815	135.242	132.751	131.090	130.380	126.828	129.272	129.511	127.152
RP	31.898	31.954	31.506	30.206	29.937	29.815	29.722	30.647	30.788	30.117
SL	6.829	6.682	6.668	6.482	6.561	6.667	6.595	6.745	6.693	6.765
SN	25.388	24.484	24.606	25.321	25.626	25.365	26.117	28.001	29.106	29.178
ST	14.079	14.403	14.783	14.745	14.757	14.211	13.812	14.202	14.502	14.382
SH	21.829	20.755	19.775	19.750	20.114	20.498	20.544	20.976	21.077	20.680
TH	14.344	14.455	14.065	13.829	13.487	13.002	12.572	12.995	13.464	13.380
<b>BG</b>	<b>573.249</b>	<b>562.460</b>	<b>555.826</b>	<b>549.567</b>	<b>546.612</b>	<b>545.885</b>	<b>542.055</b>	<b>551.983</b>	<b>553.898</b>	<b>547.480</b>

**B** Schüler/-innen, Klassen, Lehrkräfte und erteilte Unterrichtsstunden nach Schularten und ausgewählten Klassenstufen  
**I** Allgemeinbildende Schulen  
**9** Gymnasium  
**9.1** Klassenstufen 5 bis 9/10  
**9.1.1** Klassenstufen 5 und 6  
**9.1.1b** Klassen

Land	2011	2012	2013	2014	2015	2016	2017	2018	2019	2020
BW	3.114	3.131	3.187	3.129	3.058	3.060	3.062	3.083	3.062	3.049
BY	3.571	3.457	3.350	3.269	3.209	3.211	3.251	3.338	3.381	3.369
BE	157	163	165	163	167	175	166	167	166	167
BB	68	67	65	65	67	68	68	68	68	68
HB	125	108	112	107	106	111	109	108	109	107
HH	550	549	545	559	572	583	595	607	595	595
HE	1.858	1.840	1.853	1.891	1.918	1.934	1.917	1.936	1.940	1.924
MV	63	54	64	65	62	62	66	67	69	66
NI	2.351	2.352	2.327	2.331	2.373	2.396	2.374	2.363	2.360	2.318
NW	4.851	4.857	4.874	4.803	4.764	4.807	4.736	4.793	4.732	4.669
RP	1.168	1.166	1.192	1.183	1.168	1.164	1.167	1.197	1.203	1.184
SL	263	255	260	255	254	258	258	261	260	260
SN	1.034	986	989	1.023	1.038	1.029	1.053	1.131	1.177	1.172
ST	578	587	604	602	603	581	572	587	599	599
SH	838	799	772	779	786	804	813	827	822	810
TH	610	601	581	568	563	544	529	546	567	563
<b>BG</b>	<b>21.199</b>	<b>20.972</b>	<b>20.940</b>	<b>20.792</b>	<b>20.708</b>	<b>20.787</b>	<b>20.736</b>	<b>21.079</b>	<b>21.110</b>	<b>20.920</b>

**B Schüler/-innen, Klassen, Lehrkräfte und erteilte Unterrichtsstunden nach Schularten und ausgewählten Klassenstufen**  
**I Allgemeinbildende Schulen**  
**9 Gymnasium**  
**9.1 Klassenstufen 5 bis 9/10**  
**9.1.1 Klassenstufen 5 und 6**  
**9.1.1c Lehrkräfte**

Land	2011	2012	2013	2014	2015	2016	2017	2018	2019	2020
BW	5.059	5.266	5.315	5.147	5.138	5.174	5.056	5.090	5.072	5.050
BY	6.413	6.505	6.394	6.146	5.995	5.990	5.982	5.930	5.994	5.964
BE	235	243	253	313	273	263	318	310	331	334
BB	128	124	110	108	113	117	115	116	115	113
HB	196	175	176	167	168	172	171	165	178	171
HH	808	821	803	834	877	898	907	936	936	924
HE	2.741	2.696	2.928	3.198	3.145	3.122	3.034	3.056	3.053	3.008
MV	96	96	86	92	100	106	110	110	119	119
NI	3.891	4.026	3.949	3.903	4.052	4.230	4.116	4.173	4.220	3.986
NW	7.747	7.824	8.150	7.971	7.721	7.904	7.717	7.887	7.673	7.468
RP	1.740	1.763	1.812	1.777	1.820	1.844	1.857	1.923	1.953	1.910
SL	384	382	400	390	411	429	434	434	427	435
SN	1.826	1.702	1.686	1.685	1.700	1.704	1.797	1.907	1.909	1.874
ST	935	946	944	919	1.005	945	918	933	912	891
SH	1.444	1.383	1.311	1.239	1.252	1.378	1.413	1.440	1.435	1.356
TH	964	976	961	934	933	903	877	888	889	889
<b>BG</b>	<b>34.607</b>	<b>34.928</b>	<b>35.278</b>	<b>34.823</b>	<b>34.703</b>	<b>35.179</b>	<b>34.822</b>	<b>35.297</b>	<b>35.216</b>	<b>34.492</b>

Fußnoten: MV (2012+2020): Vorjahreswerte.

**B Schüler/-innen, Klassen, Lehrkräfte und erteilte Unterrichtsstunden nach Schularten und ausgewählten Klassenstufen**  
**I Allgemeinbildende Schulen**  
**9 Gymnasium**  
**9.1 Klassenstufen 5 bis 9/10**  
**9.1.1 Klassenstufen 5 und 6**  
**9.1.1d Erteilte Unterrichtsstunden**

Land	2011	2012	2013	2014	2015	2016	2017	2018	2019	2020
BW	112.280	114.471	117.008	113.206	112.069	113.987	111.260	112.131	111.686	111.466
BY	136.594	132.157	128.960	125.120	122.416	122.424	123.246	121.627	122.470	121.424
BE	5.474	5.499	5.766	7.081	5.972	5.759	6.926	6.683	7.288	6.964
BB	2.414	2.358	2.394	2.403	2.400	2.469	2.431	2.487	2.441	2.391
HB	4.692	4.124	4.211	4.048	4.023	4.002	4.084	3.853	4.214	4.087
HH	18.097	18.257	19.654	19.037	19.310	23.339	22.618	22.747	22.398	22.520
HE	75.866	64.433	65.854	66.108	71.550	72.026	70.066	71.471	68.101	71.364
MV	2.346	2.011	1.960	2.360	2.414	2.488	2.548	2.557	2.748	2.748
NI	81.751	81.836	79.654	82.120	82.292	85.833	84.298	85.142	85.723	81.127
NW	167.313	168.179	173.074	169.150	164.326	164.589	163.981	167.333	160.995	155.882
RP	39.115	39.835	41.013	40.318	41.498	41.744	41.891	43.318	43.915	42.995
SL	8.482	8.269	8.469	8.311	8.821	8.935	9.120	9.189	9.123	9.247
SN	39.211	38.740	38.274	38.395	38.994	38.873	40.684	43.291	43.105	42.230
ST	19.608	19.950	20.011	19.188	20.808	19.040	18.614	19.199	19.210	18.834
SH	28.383	26.990	27.208	26.976	26.997	27.587	28.179	28.638	28.551	27.075
TH	20.025	19.894	19.336	18.637	18.528	17.824	17.497	17.759	18.465	18.218
<b>BG</b>	<b>761.651</b>	<b>747.003</b>	<b>752.846</b>	<b>742.458</b>	<b>742.418</b>	<b>750.920</b>	<b>747.443</b>	<b>757.426</b>	<b>750.432</b>	<b>738.573</b>

Fußnoten: MV (2012): Werte wurden errechnet. (2020): Vorjahreswerte.

**B** Schüler/-innen, Klassen, Lehrkräfte und erteilte Unterrichtsstunden nach Schularten und ausgewählten Klassenstufen  
**I** Allgemeinbildende Schulen  
**9** Gymnasium  
**9.1** Klassenstufen 5 bis 9/10  
**9.1.1** Klassenstufen 5 und 6  
**9.1.1e** Schüler/-innen je Klasse

Land	2011	2012	2013	2014	2015	2016	2017	2018	2019	2020
BW	27,1	26,9	26,6	26,6	26,5	26,6	26,7	26,6	26,6	26,4
BY	27,3	26,8	26,6	26,3	26,0	25,9	25,9	26,0	25,9	25,8
BE	27,1	26,9	26,8	27,3	27,3	26,4	27,9	28,1	28,5	28,8
BB	26,4	26,1	26,3	26,3	26,3	26,4	26,1	26,3	26,6	26,4
HB	27,1	27,4	26,0	26,6	26,9	26,2	26,8	26,8	26,7	26,3
HH	26,6	26,6	26,2	26,4	27,0	26,8	26,8	26,8	26,6	26,7
HE	26,6	26,2	26,3	26,2	26,3	26,3	26,2	26,4	26,5	26,5
MV	21,4	21,3	20,9	20,8	21,6	21,8	20,5	20,4	20,9	21,3
NI	27,6	26,8	26,6	26,8	26,9	26,8	26,5	26,3	26,2	26,2
NW	28,3	28,2	27,7	27,6	27,5	27,1	26,8	27,0	27,4	27,2
RP	27,3	27,4	26,4	25,5	25,6	25,6	25,5	25,6	25,6	25,4
SL	26,0	26,2	25,6	25,4	25,8	25,8	25,6	25,8	25,7	26,0
SN	24,6	24,8	24,9	24,8	24,7	24,7	24,8	24,8	24,7	24,9
ST	24,4	24,5	24,5	24,5	24,5	24,5	24,1	24,2	24,2	24,0
SH	26,0	26,0	25,6	25,4	25,6	25,5	25,3	25,4	25,6	25,5
TH	23,5	24,1	24,2	24,3	24,0	23,9	23,8	23,8	23,7	23,8
BG	27,0	26,8	26,5	26,4	26,4	26,3	26,1	26,2	26,2	26,2

**B** Schüler/-innen, Klassen, Lehrkräfte und erteilte Unterrichtsstunden nach Schularten und ausgewählten Klassenstufen  
**I** Allgemeinbildende Schulen  
**9** Gymnasium  
**9.1** Klassenstufen 5 bis 9/10  
**9.1.1** Klassenstufen 5 und 6  
**9.1.1f** Schüler/-innen je Lehrkraft

Land	2011	2012	2013	2014	2015	2016	2017	2018	2019	2020
BW	16,7	16,0	15,9	16,2	15,8	15,7	16,2	16,1	16,0	15,9
BY	15,2	14,2	13,9	14,0	13,9	13,9	14,1	14,7	14,6	14,6
BE	18,1	18,0	17,5	14,2	16,7	17,6	14,6	15,2	14,3	14,4
BB	14,0	14,1	15,5	15,8	15,6	15,3	15,5	15,4	15,7	15,9
HB	17,3	16,9	16,6	17,1	16,9	16,9	17,1	17,5	16,4	16,5
HH	18,1	17,8	17,8	17,7	17,6	17,4	17,6	17,4	16,9	17,2
HE	18,0	17,9	16,6	15,5	16,0	16,3	16,6	16,7	16,8	17,0
MV	14,0	12,0	15,6	14,7	13,4	12,8	12,3	12,4	12,1	11,8
NI	16,7	15,7	15,7	16,0	15,8	15,2	15,3	14,9	14,7	15,2
NW	17,7	17,5	16,6	16,7	17,0	16,5	16,4	16,4	16,9	17,0
RP	18,3	18,1	17,4	17,0	16,4	16,2	16,0	15,9	15,8	15,8
SL	17,8	17,5	16,7	16,6	16,0	15,5	15,2	15,5	15,7	15,6
SN	13,9	14,4	14,6	15,0	15,1	14,9	14,5	14,7	15,2	15,6
ST	15,1	15,2	15,7	16,0	14,7	15,0	15,0	15,2	15,9	16,1
SH	15,1	15,0	15,1	15,9	16,1	14,9	14,5	14,6	14,7	15,3
TH	14,9	14,8	14,6	14,8	14,5	14,4	14,3	14,6	15,1	15,1
BG	16,6	16,1	15,8	15,8	15,8	15,5	15,6	15,6	15,7	15,9

**B** Schüler/-innen, Klassen, Lehrkräfte und erteilte Unterrichtsstunden nach Schularten und ausgewählten Klassenstufen  
**I** Allgemeinbildende Schulen  
**9** Gymnasium  
**9.1** Klassenstufen 5 bis 9/10  
**9.1.1** Klassenstufen 5 und 6  
**9.1.1g** Erteilte Unterrichtsstunden je Schüler/-innen

Land	2011	2012	2013	2014	2015	2016	2017	2018	2019	2020
BW	1,33	1,36	1,38	1,36	1,38	1,40	1,36	1,37	1,37	1,38
BY	1,40	1,43	1,45	1,45	1,47	1,47	1,46	1,40	1,40	1,40
BE	1,29	1,26	1,30	1,59	1,31	1,24	1,50	1,42	1,54	1,45
BB	1,35	1,35	1,40	1,41	1,36	1,38	1,37	1,39	1,35	1,33
HB	1,38	1,39	1,45	1,42	1,41	1,38	1,40	1,33	1,45	1,45
HH	1,24	1,25	1,38	1,29	1,25	1,49	1,42	1,40	1,41	1,42
HE	1,54	1,33	1,35	1,33	1,42	1,42	1,39	1,40	1,33	1,40
MV	1,74	1,75	1,46	1,75	1,80	1,84	1,88	1,87	1,90	1,96
NI	1,26	1,30	1,29	1,31	1,29	1,34	1,34	1,37	1,39	1,34
NW	1,22	1,23	1,28	1,27	1,25	1,26	1,29	1,29	1,24	1,23
RP	1,23	1,25	1,30	1,33	1,39	1,40	1,41	1,41	1,43	1,43
SL	1,24	1,24	1,27	1,28	1,34	1,34	1,38	1,36	1,36	1,37
SN	1,54	1,58	1,56	1,52	1,52	1,53	1,56	1,55	1,48	1,45
ST	1,39	1,39	1,35	1,30	1,41	1,34	1,35	1,35	1,32	1,31
SH	1,30	1,30	1,38	1,37	1,34	1,35	1,37	1,37	1,35	1,31
TH	1,40	1,38	1,37	1,35	1,37	1,37	1,39	1,37	1,37	1,36
BG	1,33	1,33	1,35	1,35	1,36	1,38	1,38	1,37	1,35	1,35

**B** Schüler/-innen, Klassen, Lehrkräfte und erteilte Unterrichtsstunden nach Schularten und ausgewählten Klassenstufen  
**I** Allgemeinbildende Schulen  
**9** Gymnasium  
**9.1** Klassenstufen 5 bis 9/10  
**9.1.1** Klassenstufen 5 und 6  
**9.1.1h** Erteilte Unterrichtsstunden je Klasse

Land	2011	2012	2013	2014	2015	2016	2017	2018	2019	2020
BW	36,1	36,6	36,7	36,2	36,6	37,3	36,3	36,4	36,5	36,6
BY	38,3	38,2	38,5	38,3	38,1	38,1	37,9	36,4	36,2	36,0
BE	34,9	33,7	34,9	43,4	35,8	32,9	41,7	40,0	43,9	41,7
BB	35,5	35,2	36,8	37,0	35,8	36,3	35,8	36,6	35,9	35,2
HB	37,5	38,2	37,6	37,8	38,0	36,1	37,5	35,7	38,7	38,2
HH	32,9	33,3	36,1	34,1	33,8	40,0	38,0	37,5	37,6	37,8
HE	40,8	35,0	35,5	35,0	37,3	37,2	36,5	36,9	35,1	37,1
MV	37,2	37,2	30,6	36,3	38,9	40,1	38,6	38,2	39,8	41,6
NI	34,8	34,8	34,2	35,2	34,7	35,8	35,5	36,0	36,3	35,0
NW	34,5	34,6	35,5	35,2	34,5	34,2	34,6	34,9	34,0	33,4
RP	33,5	34,2	34,4	34,1	35,5	35,9	35,9	36,2	36,5	36,3
SL	32,3	32,4	32,6	32,6	34,7	34,6	35,3	35,2	35,1	35,6
SN	37,9	39,3	38,7	37,5	37,6	37,8	38,6	38,3	36,6	36,0
ST	33,9	34,0	33,1	31,9	34,5	32,8	32,5	32,7	32,1	31,4
SH	33,9	33,8	35,2	34,6	34,3	34,3	34,7	34,6	34,7	33,4
TH	32,8	33,1	33,3	32,8	32,9	32,8	33,1	32,5	32,6	32,4
BG	35,9	35,6	36,0	35,7	35,9	36,1	36,0	35,9	35,5	35,3



**B** Schüler/-innen, Klassen, Lehrkräfte und erteilte Unterrichtsstunden nach Schularten und ausgewählten Klassenstufen  
**I** Allgemeinbildende Schulen  
**9** Gymnasium  
**9.1** Klassenstufen 5 bis 9/10  
**9.1.2** Klassenstufen 7 bis 9/10  
**9.1.2a** Schüler/-innen

Land	2011	2012	2013	2014	2015	2016	2017	2018	2019	2020
BW	126.672	125.087	122.233	119.347	117.599	116.210	117.026	118.314	118.132	119.653
BY	137.222	136.030	133.124	127.254	121.944	117.143	116.548	114.561	115.499	118.954
BE	38.854	38.414	36.967	34.505	34.848	36.922	37.442	38.069	38.784	39.737
BB	26.600	27.476	27.674	26.310	25.987	26.153	26.455	26.570	26.645	27.178
HB	7.823	6.931	5.676	4.813	4.522	4.558	4.508	4.518	4.503	4.447
HH	20.620	20.395	19.872	19.550	19.536	19.977	20.540	20.819	21.186	21.695
HE	76.138	74.914	73.928	73.817	74.108	76.806	79.428	85.352	90.799	94.356
MV	15.617	16.201	16.545	16.521	16.476	16.636	16.466	16.341	16.125	16.314
NI	100.573	96.700	93.820	90.788	89.052	90.857	118.510	116.834	115.526	115.804
NW	202.421	197.589	196.251	193.829	193.847	193.804	192.860	186.007	182.201	184.755
RP	63.055	62.135	59.295	58.250	56.597	55.657	54.850	53.498	52.787	53.857
SL	10.330	9.831	9.543	9.360	9.211	9.107	9.130	9.074	9.204	9.280
SN	36.131	37.505	37.541	36.962	36.604	37.162	37.624	37.656	37.888	39.518
ST	19.959	20.397	20.945	21.322	21.211	21.022	20.647	20.145	19.665	19.692
SH	41.411	40.924	30.733	29.695	29.513	29.173	28.963	29.106	28.912	29.988
TH	20.431	20.656	20.790	20.830	20.634	20.042	19.536	18.987	18.401	18.690
<b>BG</b>	<b>943.857</b>	<b>931.185</b>	<b>904.937</b>	<b>883.153</b>	<b>871.689</b>	<b>871.229</b>	<b>900.533</b>	<b>895.851</b>	<b>896.257</b>	<b>913.918</b>

Fußnoten: Die Umstellung auf das 8-Jährige Gymnasium führt dazu, dass die 10. Klasse der Einführungsphase zugeordnet wird. Dadurch ergibt sich in den umstellenden Ländern ein Rückgang der Schüler/-innenzahl.

**B** Schüler/-innen, Klassen, Lehrkräfte und erteilte Unterrichtsstunden nach Schularten und ausgewählten Klassenstufen  
**I** Allgemeinbildende Schulen  
**9** Gymnasium  
**9.1** Klassenstufen 5 bis 9/10  
**9.1.2** Klassenstufen 7 bis 9/10  
**9.1.2b** Klassen

Land	2011	2012	2013	2014	2015	2016	2017	2018	2019	2020
BW	4.819	4.839	4.758	4.718	4.695	4.671	4.684	4.752	4.750	4.771
BY	5.251	5.239	5.154	4.992	4.829	4.691	4.710	4.663	4.701	4.796
BE	1.348	1.339	1.306	1.216	1.234	1.345	1.343	1.358	1.372	1.394
BB	1.036	1.074	1.079	1.031	1.008	1.021	1.032	1.045	1.047	1.064
HB	300	264	223	178	167	175	174	176	173	173
HH	797	793	786	783	782	803	828	836	844	865
HE	2.887	2.906	2.927	2.961	2.957	3.092	3.164	3.390	3.611	3.720
MV	669	688	709	707	704	712	713	713	707	717
NI	3.664	3.612	3.555	3.520	3.499	3.571	4.613	4.590	4.578	4.526
NW	7.311	7.211	7.240	7.217	7.275	7.323	7.262	7.071	7.044	7.065
RP	2.356	2.355	2.256	2.224	2.179	2.156	2.143	2.106	2.086	2.121
SL	403	394	384	383	379	373	380	377	379	379
SN	1.549	1.594	1.578	1.539	1.516	1.539	1.573	1.576	1.595	1.658
ST	840	860	870	890	892	898	890	870	853	859
SH	1.631	1.629	1.221	1.185	1.184	1.179	1.175	1.186	1.181	1.223
TH	898	887	886	873	871	841	831	816	801	815
<b>BG</b>	<b>35.759</b>	<b>35.684</b>	<b>34.932</b>	<b>34.417</b>	<b>34.171</b>	<b>34.390</b>	<b>35.515</b>	<b>35.525</b>	<b>35.722</b>	<b>36.146</b>

Fußnoten: Die Umstellung auf das 8-Jährige Gymnasium führt dazu, dass die 10. Klasse der Einführungsphase zugeordnet wird. Dadurch ergibt sich in den umstellenden Ländern ein Rückgang der Schüler/-innenzahl.

**B Schüler/-innen, Klassen, Lehrkräfte und erteilte Unterrichtsstunden nach Schularten und ausgewählten Klassenstufen**  
**I Allgemeinbildende Schulen**  
**9 Gymnasium**  
**9.1 Klassenstufen 5 bis 9/10**  
**9.1.2 Klassenstufen 7 bis 9/10**  
**9.1.2c Lehrkräfte**

Land	2011	2012	2013	2014	2015	2016	2017	2018	2019	2020
BW	8.425	8.701	8.472	8.277	8.307	8.102	8.076	8.000	7.996	8.017
BY	9.598	10.033	10.000	9.577	9.273	9.014	8.936	8.932	8.855	8.854
BE	2.664	2.801	2.710	2.562	2.632	2.805	2.867	2.927	2.907	2.912
BB	1.648	1.741	1.762	1.672	1.696	1.725	1.747	1.778	1.770	1.782
HB	470	429	349	281	264	271	273	269	282	267
HH	1.447	1.411	1.459	1.415	1.727	1.391	1.427	1.452	1.498	1.583
HE	4.620	4.710	5.093	4.789	4.652	4.760	4.830	5.504	5.989	6.128
MV	1.115	1.115	1.067	1.122	1.111	1.141	1.155	1.169	1.157	1.157
NI	6.553	6.635	6.532	6.386	6.224	6.166	8.019	8.233	8.248	7.912
NW	12.343	12.284	12.827	12.619	12.291	12.466	12.514	12.332	12.537	12.283
RP	3.509	3.561	3.429	3.427	3.439	3.443	3.428	3.358	3.349	3.415
SL	683	682	683	675	706	716	737	722	718	731
SN	2.683	2.679	2.668	2.610	2.560	2.614	2.669	2.684	2.695	2.746
ST	1.549	1.553	1.537	1.534	1.680	1.645	1.619	1.566	1.477	1.457
SH	2.821	2.819	2.074	1.885	1.886	2.021	2.042	2.066	1.971	1.973
TH	1.625	1.658	1.675	1.668	1.565	1.514	1.492	1.444	1.387	1.424
<b>BG</b>	<b>61.753</b>	<b>62.812</b>	<b>62.337</b>	<b>60.499</b>	<b>60.013</b>	<b>59.794</b>	<b>61.831</b>	<b>62.436</b>	<b>62.835</b>	<b>62.641</b>

Fußnoten: Die Umstellung auf das 8-Jährige Gymnasium führt dazu, dass die 10. Klasse der Einführungsphase zugeordnet wird. Dadurch ergibt sich in den umstellenden Ländern ein Rückgang der Schüler/-innenzahl. MV (2012+2020): Vorjahreswerte.

**B Schüler/-innen, Klassen, Lehrkräfte und erteilte Unterrichtsstunden nach Schularten und ausgewählten Klassenstufen**  
**I Allgemeinbildende Schulen**  
**9 Gymnasium**  
**9.1 Klassenstufen 5 bis 9/10**  
**9.1.2 Klassenstufen 7 bis 9/10**  
**9.1.2d Erteilte Unterrichtsstunden**

Land	2011	2012	2013	2014	2015	2016	2017	2018	2019	2020
BW	186.993	189.126	186.516	182.036	181.170	178.485	177.700	176.264	176.065	176.951
BY	204.415	203.843	201.673	193.854	188.099	182.999	182.747	182.197	179.988	179.364
BE	61.652	62.722	60.390	56.513	57.928	62.694	63.491	64.871	63.232	65.753
BB	37.577	39.057	39.220	37.146	36.089	36.642	37.451	37.796	37.313	37.882
HB	11.172	10.087	8.384	6.728	6.338	6.309	6.519	6.280	6.688	6.385
HH	30.528	29.324	27.373	28.522	29.268	29.823	29.152	29.083	29.969	30.772
HE	117.057	110.645	113.542	114.064	105.146	108.883	110.725	119.357	132.942	131.977
MV	23.763	24.438	23.241	24.556	26.429	27.253	27.384	27.436	27.170	27.170
NI	137.715	134.891	131.744	134.385	126.413	125.110	164.223	167.956	167.520	161.042
NW	266.563	264.035	272.388	267.785	261.605	259.595	265.921	261.649	263.028	256.403
RP	78.899	80.455	77.622	77.751	78.412	77.925	77.308	75.616	75.294	76.885
SL	15.055	14.764	14.450	14.406	15.173	14.894	15.478	15.287	15.337	15.547
SN	57.609	60.975	60.551	59.458	58.714	59.621	60.453	60.926	60.866	61.900
ST	32.434	32.819	32.535	32.154	34.853	33.204	32.837	32.225	31.101	30.852
SH	55.446	55.026	43.032	41.035	40.666	40.455	40.726	41.072	39.229	39.420
TH	32.172	32.077	32.176	31.783	31.189	30.026	29.775	28.974	28.179	28.512
<b>BG</b>	<b>1.349.050</b>	<b>1.344.284</b>	<b>1.324.837</b>	<b>1.302.176</b>	<b>1.277.492</b>	<b>1.273.918</b>	<b>1.321.890</b>	<b>1.326.989</b>	<b>1.333.920</b>	<b>1.326.816</b>

Fußnoten: Die Umstellung auf das 8-Jährige Gymnasium führt dazu, dass die 10. Klasse der Einführungsphase zugeordnet wird. Dadurch ergibt sich in den umstellenden Ländern ein Rückgang der Schüler/-innenzahl. MV (2012): Werte wurden errechnet. (2020): Vorjahreswerte.

**B** Schüler/-innen, Klassen, Lehrkräfte und erteilte Unterrichtsstunden nach Schularten und ausgewählten Klassenstufen  
**I** Allgemeinbildende Schulen  
**9** Gymnasium  
**9.1** Klassenstufen 5 bis 9/10  
**9.1.2** Klassenstufen 7 bis 9/10  
**9.1.2e** Schüler/-innen je Klasse

Land	2011	2012	2013	2014	2015	2016	2017	2018	2019	2020
BW	26,3	25,8	25,7	25,3	25,0	24,9	25,0	24,9	24,9	25,1
BY	26,1	26,0	25,8	25,5	25,3	25,0	24,7	24,6	24,6	24,8
BE	28,8	28,7	28,3	28,4	28,2	27,5	27,9	28,0	28,3	28,5
BB	25,7	25,6	25,6	25,5	25,8	25,6	25,6	25,4	25,4	25,5
HB	26,1	26,3	25,5	27,0	27,1	26,0	25,9	25,7	26,0	25,7
HH	25,9	25,7	25,3	25,0	25,0	24,9	24,8	24,9	25,1	25,1
HE	26,4	25,8	25,3	24,9	25,1	24,8	25,1	25,2	25,1	25,4
MV	23,3	23,5	23,3	23,4	23,4	23,4	23,1	22,9	22,8	22,8
NI	27,4	26,8	26,4	25,8	25,5	25,4	25,7	25,5	25,2	25,6
NW	27,7	27,4	27,1	26,9	26,6	26,5	26,6	26,3	25,9	26,2
RP	26,8	26,4	26,3	26,2	26,0	25,8	25,6	25,4	25,3	25,4
SL	25,6	25,0	24,9	24,4	24,3	24,4	24,0	24,1	24,3	24,5
SN	23,3	23,5	23,8	24,0	24,1	24,1	23,9	23,9	23,8	23,8
ST	23,8	23,7	24,1	24,0	23,8	23,4	23,2	23,2	23,1	22,9
SH	25,4	25,1	25,2	25,1	24,9	24,7	24,6	24,5	24,5	24,5
TH	22,8	23,3	23,5	23,9	23,7	23,8	23,5	23,3	23,0	22,9
BG	26,4	26,1	25,9	25,7	25,5	25,3	25,4	25,2	25,1	25,3

**B** Schüler/-innen, Klassen, Lehrkräfte und erteilte Unterrichtsstunden nach Schularten und ausgewählten Klassenstufen  
**I** Allgemeinbildende Schulen  
**9** Gymnasium  
**9.1** Klassenstufen 5 bis 9/10  
**9.1.2** Klassenstufen 7 bis 9/10  
**9.1.2f** Schüler/-innen je Lehrkraft

Land	2011	2012	2013	2014	2015	2016	2017	2018	2019	2020
BW	15,0	14,4	14,4	14,4	14,2	14,3	14,5	14,8	14,8	14,9
BY	14,3	13,6	13,3	13,3	13,2	13,0	13,0	12,8	13,0	13,4
BE	14,6	13,7	13,6	13,5	13,2	13,2	13,1	13,0	13,3	13,6
BB	16,1	15,8	15,7	15,7	15,3	15,2	15,1	14,9	15,1	15,3
HB	16,6	16,2	16,3	17,1	17,1	16,8	16,5	16,8	15,9	16,7
HH	14,3	14,5	13,6	13,8	11,3	14,4	14,4	14,3	14,1	13,7
HE	16,5	15,9	14,5	15,4	15,9	16,1	16,4	15,5	15,2	15,4
MV	14,0	14,5	15,5	14,7	14,8	14,6	14,3	14,0	13,9	14,1
NI	15,3	14,6	14,4	14,2	14,3	14,7	14,8	14,2	14,0	14,6
NW	16,4	16,1	15,3	15,4	15,8	15,5	15,4	15,1	14,5	15,0
RP	18,0	17,4	17,3	17,0	16,5	16,2	16,0	15,9	15,8	15,8
SL	15,1	14,4	14,0	13,9	13,0	12,7	12,4	12,6	12,8	12,7
SN	13,5	14,0	14,1	14,2	14,3	14,2	14,1	14,0	14,1	14,4
ST	12,9	13,1	13,6	13,9	12,6	12,8	12,8	12,9	13,3	13,5
SH	14,7	14,5	14,8	15,8	15,6	14,4	14,2	14,1	14,7	15,2
TH	12,6	12,5	12,4	12,5	13,2	13,2	13,1	13,1	13,3	13,1
BG	15,3	14,8	14,5	14,6	14,5	14,6	14,6	14,3	14,3	14,6

**B** Schüler/-innen, Klassen, Lehrkräfte und erteilte Unterrichtsstunden nach Schularten und ausgewählten Klassenstufen  
**I** Allgemeinbildende Schulen  
**9** Gymnasium  
**9.1** Klassenstufen 5 bis 9/10  
**9.1.2** Klassenstufen 7 bis 9/10  
**9.1.2g** Erteilte Unterrichtsstunden je Schüler/-innen

Land	2011	2012	2013	2014	2015	2016	2017	2018	2019	2020
BW	1,48	1,51	1,53	1,53	1,54	1,54	1,52	1,49	1,49	1,48
BY	1,49	1,50	1,51	1,52	1,54	1,56	1,57	1,59	1,56	1,51
BE	1,59	1,63	1,63	1,64	1,66	1,70	1,70	1,70	1,63	1,65
BB	1,41	1,42	1,42	1,41	1,39	1,40	1,42	1,42	1,40	1,39
HB	1,43	1,46	1,48	1,40	1,40	1,38	1,45	1,39	1,49	1,44
HH	1,48	1,44	1,38	1,46	1,50	1,49	1,42	1,40	1,41	1,42
HE	1,54	1,48	1,54	1,55	1,42	1,42	1,39	1,40	1,46	1,40
MV	1,52	1,51	1,40	1,49	1,60	1,64	1,66	1,68	1,68	1,67
NI	1,37	1,39	1,40	1,48	1,42	1,38	1,39	1,44	1,45	1,39
NW	1,32	1,34	1,39	1,38	1,35	1,34	1,38	1,41	1,44	1,39
RP	1,25	1,29	1,31	1,33	1,39	1,40	1,41	1,41	1,43	1,43
SL	1,46	1,50	1,51	1,54	1,65	1,64	1,70	1,68	1,67	1,68
SN	1,59	1,63	1,61	1,61	1,60	1,60	1,61	1,62	1,61	1,57
ST	1,63	1,61	1,55	1,51	1,64	1,58	1,59	1,60	1,58	1,57
SH	1,34	1,34	1,40	1,38	1,38	1,39	1,41	1,41	1,36	1,31
TH	1,57	1,55	1,55	1,53	1,51	1,50	1,52	1,53	1,53	1,53
BG	1,43	1,44	1,46	1,47	1,47	1,46	1,47	1,48	1,49	1,45

**B** Schüler/-innen, Klassen, Lehrkräfte und erteilte Unterrichtsstunden nach Schularten und ausgewählten Klassenstufen  
**I** Allgemeinbildende Schulen  
**9** Gymnasium  
**9.1** Klassenstufen 5 bis 9/10  
**9.1.2** Klassenstufen 7 bis 9/10  
**9.1.2h** Erteilte Unterrichtsstunden je Klasse

Land	2011	2012	2013	2014	2015	2016	2017	2018	2019	2020
BW	38,8	39,1	39,2	38,6	38,6	38,2	37,9	37,1	37,1	37,1
BY	38,9	38,9	39,1	38,8	39,0	39,0	38,8	39,1	38,3	37,4
BE	45,7	46,8	46,2	46,5	46,9	46,6	47,3	47,8	46,1	47,2
BB	36,3	36,4	36,3	36,0	35,8	35,9	36,3	36,2	35,6	35,6
HB	37,2	38,2	37,6	37,8	38,0	36,1	37,5	35,7	38,7	36,9
HH	38,3	37,0	34,8	36,4	37,4	37,1	35,2	34,8	35,5	35,6
HE	40,5	38,1	38,8	38,5	35,6	35,2	35,0	35,2	36,8	35,5
MV	35,5	35,5	32,8	34,7	37,5	38,3	38,4	38,5	38,4	37,9
NI	37,6	37,3	37,1	38,2	36,1	35,0	35,6	36,6	36,6	35,6
NW	36,5	36,6	37,6	37,1	36,0	35,4	36,6	37,0	37,3	36,3
RP	33,5	34,2	34,4	35,0	36,0	36,1	36,1	35,9	36,1	36,2
SL	37,4	37,5	37,6	37,6	40,0	39,9	40,7	40,5	40,5	41,0
SN	37,2	38,3	38,4	38,6	38,7	38,7	38,4	38,7	38,2	37,3
ST	38,6	38,2	37,4	36,1	39,1	37,0	36,9	37,0	36,5	35,9
SH	34,0	33,8	35,2	34,6	34,3	34,3	34,7	34,6	33,2	32,2
TH	35,8	36,2	36,3	36,4	35,8	35,7	35,8	35,5	35,2	35,0
BG	37,7	37,7	37,9	37,8	37,4	37,0	37,2	37,4	37,3	36,7

**B Schüler/-innen, Klassen, Lehrkräfte und erteilte Unterrichtsstunden nach Schularten und ausgewählten Klassenstufen**  
**I Allgemeinbildende Schulen**  
**9 Gymnasium**  
**9.2 Einführungs- und Qualifikationsphase (E-Q2)**  
**9.2a Schüler/-innen**

Land	2011	2012	2013	2014	2015	2016	2017	2018	2019	2020
BW	132.952	109.176	110.111	110.948	109.131	107.115	102.295	96.982	94.675	95.461
BY	120.914	123.147	124.319	125.811	125.506	123.041	116.567	112.449	108.306	108.872
BE	37.662	32.876	34.467	36.581	36.604	35.510	34.065	33.742	34.012	34.697
BB	23.089	20.965	21.959	24.316	25.184	25.617	24.645	24.264	24.264	24.612
HB	10.915	9.964	10.075	7.665	4.467	4.240	4.243	4.127	4.092	4.019
HH	17.797	18.232	19.041	19.364	19.185	19.017	18.873	18.634	18.649	19.206
HE	82.932	82.672	74.521	69.063	67.946	65.179	63.258	57.469	56.902	58.311
MV	11.389	12.334	13.336	14.258	14.919	15.420	15.490	15.219	15.150	15.095
NI	87.951	88.689	90.314	90.141	88.669	86.668	56.635	55.269	53.174	75.107
NW	258.972	257.999	215.838	212.282	207.585	203.315	200.110	196.678	190.874	189.488
RP	43.117	42.936	44.597	45.301	45.246	43.253	41.034	39.894	38.278	37.634
SL	9.760	9.932	9.853	9.579	9.352	9.124	8.903	8.701	8.425	8.568
SN	24.066	26.829	29.654	31.960	33.187	33.700	33.473	33.558	33.809	34.238
ST	14.421	15.341	16.717	17.693	18.137	18.222	18.540	18.069	17.703	17.373
SH	25.288	26.596	36.547	36.650	35.547	28.333	26.854	26.279	25.247	24.417
TH	14.797	16.257	17.879	18.697	18.862	18.653	18.561	18.239	17.665	17.210
<b>BG</b>	<b>916.022</b>	<b>893.945</b>	<b>869.228</b>	<b>870.309</b>	<b>859.527</b>	<b>836.407</b>	<b>783.546</b>	<b>759.573</b>	<b>741.225</b>	<b>764.308</b>

Fußnoten: Die Umstellung auf das 8-Jährige Gymnasium führt dazu, dass die 10. Klasse der Einführungsphase zugeordnet wird. Dadurch ergibt sich in den umstellenden Ländern ein Anstieg der Schüler/-innenzahl. Nach dem Doppelentlassjahrgang ergibt sich ein Rückgang der Schüler/-innenzahl in den betroffenen Ländern. HH (2010), BY und NI (2011), BW, BE, BB und HB (2012), HE (nur 1,5), NW (2013) und SH (2016): Doppelentlassjahrgang. NI (ab 2017) Umstellung von G8 auf G9.

**B Schüler/-innen, Klassen, Lehrkräfte und erteilte Unterrichtsstunden nach Schularten und ausgewählten Klassenstufen**  
**I Allgemeinbildende Schulen**  
**9 Gymnasium**  
**9.2 Einführungs- und Qualifikationsphase (E-Q2)**  
**9.2b Lehrkräfte**

Land	2011	2012	2013	2014	2015	2016	2017	2018	2019	2020
BW	10.423	8.930	8.970	9.096	9.115	9.005	9.020	8.859	8.912	9.234
BY	9.820	10.554	10.746	10.764	10.727	10.550	10.042	9.856	9.622	9.676
BE	2.704	2.393	2.446	2.717	2.800	2.807	2.642	2.635	2.587	2.621
BB	1.922	1.734	1.775	1.928	2.075	2.130	2.112	2.078	2.093	2.095
HB	775	709	717	556	330	319	315	318	311	307
HH	1.418	1.356	1.432	1.501	1.194	1.560	1.530	1.539	1.543	1.406
HE	6.569	6.676	6.405	5.966	5.727	5.478	5.315	5.012	4.994	5.105
MV	813	813	860	968	1.102	1.173	1.206	1.228	1.258	1.258
NI	7.356	7.816	7.880	7.636	7.592	7.513	5.309	4.798	4.486	6.033
NW	18.224	18.854	16.801	16.509	16.595	16.569	16.470	16.440	16.472	16.202
RP	3.523	3.539	3.585	3.668	3.561	3.422	3.346	3.272	3.191	3.120
SL	808	852	883	855	779	778	781	755	735	752
SN	2.361	2.451	2.668	2.856	2.912	2.989	2.936	2.925	2.974	2.983
ST	1.288	1.320	1.390	1.437	1.593	1.575	1.554	1.519	1.537	1.549
SH	1.295	1.371	2.190	2.427	2.364	1.772	1.677	1.619	1.601	1.609
TH	1.462	1.545	1.658	1.738	1.846	1.861	1.845	1.804	1.740	1.755
<b>BG</b>	<b>70.761</b>	<b>70.913</b>	<b>70.406</b>	<b>70.622</b>	<b>70.312</b>	<b>69.502</b>	<b>66.100</b>	<b>64.657</b>	<b>64.057</b>	<b>65.705</b>

Fußnoten: MV (2012+2020): Vorjahreswerte.; NI (ab 2017) Umstellung von G8 auf G9.

**B Schüler/-innen, Klassen, Lehrkräfte und erteilte Unterrichtsstunden nach Schularten und ausgewählten Klassenstufen**  
**I Allgemeinbildende Schulen**  
**9 Gymnasium**  
**9.2 Einführungs- und Qualifikationsphase (E-Q2)**  
**9.2c Erteilte Unterrichtsstunden**

Land	2011	2012	2013	2014	2015	2016	2017	2018	2019	2020
BW	231.354	194.103	197.472	200.061	198.798	198.385	198.473	195.175	196.252	203.823
BY	206.675	211.971	214.289	217.005	216.751	213.720	205.181	200.899	195.451	195.998
BE	61.377	55.444	57.233	60.258	62.015	61.766	57.797	57.087	56.700	56.862
BB	41.907	37.031	37.968	41.288	42.508	43.312	43.108	42.238	42.634	42.928
HB	17.440	15.830	16.129	12.320	7.370	6.995	7.055	7.032	6.914	6.872
HH	28.434	28.197	29.193	30.020	29.889	28.654	29.578	29.476	29.642	29.133
HE	127.450	147.516	138.795	130.103	124.798	120.295	117.011	107.148	107.172	108.999
MV	21.494	23.277	22.948	25.439	26.503	27.687	28.344	28.404	29.690	29.690
NI	145.451	150.905	152.090	154.851	148.952	146.721	103.328	93.423	88.178	121.360
NW	393.585	405.273	356.775	350.341	353.212	345.033	349.981	348.796	345.608	338.207
RP	79.160	79.879	81.016	83.067	81.000	77.412	75.515	73.725	71.715	70.167
SL	17.862	18.506	18.666	18.247	16.731	16.211	16.414	16.012	15.729	15.977
SN	50.711	55.768	60.559	65.055	66.788	68.179	66.501	66.418	67.168	67.241
ST	26.949	27.871	29.461	30.105	33.087	31.865	31.520	31.261	32.376	32.779
SH	39.561	40.969	53.304	54.830	54.031	44.772	43.242	43.102	41.653	40.805
TH	29.068	30.492	32.500	33.521	34.169	34.174	33.867	33.435	32.762	32.778
<b>BG</b>	<b>1.518.478</b>	<b>1.523.032</b>	<b>1.498.398</b>	<b>1.506.511</b>	<b>1.496.602</b>	<b>1.465.179</b>	<b>1.406.916</b>	<b>1.373.630</b>	<b>1.359.644</b>	<b>1.393.618</b>

Fußnoten: MV (2012): Werte wurden errechnet. (2020): Vorjahreswerte.; NI (ab 2017) Umstellung von G8 auf G9.

**B Schüler/-innen, Klassen, Lehrkräfte und erteilte Unterrichtsstunden nach Schularten und ausgewählten Klassenstufen**  
**I Allgemeinbildende Schulen**  
**9 Gymnasium**  
**9.2 Einführungs- und Qualifikationsphase (E-Q2)**  
**9.2d Schüler/-innen je Lehrkraft**

Land	2011	2012	2013	2014	2015	2016	2017	2018	2019	2020
BW	12,8	12,2	12,3	12,2	12,0	11,9	11,3	10,9	10,6	10,3
BY	12,3	11,7	11,6	11,7	11,7	11,7	11,6	11,4	11,3	11,3
BE	13,9	13,7	14,1	13,5	13,1	12,7	12,9	12,8	13,1	13,2
BB	12,0	12,1	12,4	12,6	12,1	12,0	11,7	11,7	11,6	11,7
HB	14,1	14,1	14,1	13,8	13,5	13,3	13,5	13,0	13,2	13,1
HH	12,6	13,4	13,3	12,9	16,1	12,2	12,3	12,1	12,1	13,7
HE	12,6	12,4	11,6	11,6	11,9	11,9	11,9	11,5	11,4	11,4
MV	14,0	15,2	15,5	14,7	13,5	13,1	12,8	12,4	12,0	12,0
NI	12,0	11,3	11,5	11,8	11,7	11,5	10,7	11,5	11,9	12,4
NW	14,2	13,7	12,8	12,9	12,5	12,3	12,1	12,0	11,6	11,7
RP	12,2	12,1	12,4	12,4	12,7	12,6	12,3	12,2	12,0	12,1
SL	12,1	11,7	11,2	11,2	12,0	11,7	11,4	11,5	11,5	11,4
SN	10,2	10,9	11,1	11,2	11,4	11,3	11,4	11,5	11,4	11,5
ST	11,2	11,6	12,0	12,3	11,4	11,6	11,9	11,9	11,5	11,2
SH	19,5	19,4	16,7	15,1	15,0	16,0	16,0	16,2	15,8	15,2
TH	10,1	10,5	10,8	10,8	10,2	10,0	10,1	10,1	10,2	9,8
<b>BG</b>	<b>12,9</b>	<b>12,6</b>	<b>12,3</b>	<b>12,3</b>	<b>12,2</b>	<b>12,0</b>	<b>11,9</b>	<b>11,7</b>	<b>11,6</b>	<b>11,6</b>

**B** Schüler/-innen, Klassen, Lehrkräfte und erteilte Unterrichtsstunden nach Schularten und ausgewählten Klassenstufen  
**I** Allgemeinbildende Schulen  
**9** Gymnasium  
**9.2** Einführungs- und Qualifikationsphase (E-Q2)  
**9.2e** Erteilte Unterrichtsstunden je Schüler/-innen

Land	2011	2012	2013	2014	2015	2016	2017	2018	2019	2020
<b>BW</b>	1,74	1,78	1,79	1,80	1,82	1,85	1,94	2,01	2,07	2,14
<b>BY</b>	1,71	1,72	1,72	1,72	1,73	1,74	1,76	1,79	1,80	1,80
<b>BE</b>	1,63	1,69	1,66	1,65	1,69	1,74	1,70	1,69	1,67	1,64
<b>BB</b>	1,82	1,77	1,73	1,70	1,69	1,69	1,75	1,74	1,76	1,74
<b>HB</b>	1,60	1,59	1,60	1,61	1,65	1,65	1,66	1,70	1,69	1,71
<b>HH</b>	1,60	1,55	1,53	1,55	1,56	1,51	1,57	1,58	1,59	1,52
<b>HE</b>	1,54	1,78	1,86	1,88	1,84	1,85	1,85	1,86	1,88	1,87
<b>MV</b>	1,89	1,89	1,72	1,78	1,78	1,80	1,83	1,87	1,96	1,97
<b>NI</b>	1,65	1,70	1,68	1,72	1,68	1,69	1,82	1,69	1,66	1,62
<b>NW</b>	1,52	1,57	1,65	1,65	1,70	1,70	1,75	1,77	1,81	1,78
<b>RP</b>	1,84	1,86	1,82	1,83	1,79	1,79	1,84	1,85	1,87	1,86
<b>SL</b>	1,83	1,86	1,89	1,90	1,79	1,78	1,84	1,84	1,87	1,86
<b>SN</b>	2,11	2,08	2,04	2,04	2,01	2,02	1,99	1,98	1,99	1,96
<b>ST</b>	1,87	1,82	1,76	1,70	1,82	1,75	1,70	1,73	1,83	1,89
<b>SH</b>	1,56	1,54	1,46	1,50	1,52	1,58	1,61	1,64	1,65	1,67
<b>TH</b>	1,96	1,88	1,82	1,79	1,81	1,83	1,82	1,83	1,85	1,90
<b>BG</b>	1,66	1,70	1,72	1,73	1,74	1,75	1,80	1,81	1,83	1,82

**B Schüler/-innen, Klassen, Lehrkräfte und erteilte Unterrichtsstunden nach Schularten und ausgewählten Klassenstufen**  
**I Allgemeinbildende Schulen**  
**10 Integrierte Gesamtschule**  
**10a Schüler/-innen**

Land	2011	2012	2013	2014	2015	2016	2017	2018	2019	2020
BW	4.256	12.860	33.249	60.187	84.535	104.974	119.175	130.326	136.124	138.500
BY	2.053	2.053	2.024	1.965	1.883	1.841	1.855	1.881	1.901	1.906
BE	63.928	73.901	81.500	84.494	85.341	88.481	92.059	94.030	96.242	99.177
BB	13.963	14.415	15.011	15.851	16.557	17.521	18.094	18.750	19.688	20.935
HB	14.612	16.680	18.740	23.042	27.907	29.257	29.876	30.172	30.568	30.849
HH	51.666	56.496	60.940	61.346	61.465	61.516	61.907	62.415	63.422	64.036
HE	72.622	72.957	74.326	74.105	74.441	75.256	75.232	75.571	68.411	68.883
MV	6.184	6.373	6.523	6.721	6.852	7.317	7.698	8.007	8.370	8.737
NI	45.289	51.056	57.013	64.022	70.261	75.928	80.791	84.203	86.329	86.981
NW	241.131	245.594	254.798	266.770	280.710	296.399	314.200	325.348	331.858	338.542
RP	35.754	37.243	38.508	39.769	41.640	44.014	45.002	45.493	45.516	45.708
SL	12.547	15.268	17.514	20.053	23.388	29.269	29.110	29.054	29.089	28.921
SN	-	-	-	-	-	-	-	-	-	-
ST	2.965	3.196	3.881	5.084	6.991	9.387	11.953	14.541	16.884	18.690
SH	60.381	70.486	79.663	87.147	91.558	95.383	97.837	99.953	100.505	99.694
TH	5.324	7.236	9.569	12.158	14.791	18.770	21.117	23.147	24.606	26.278
<b>BG</b>	<b>632.675</b>	<b>685.814</b>	<b>753.259</b>	<b>822.714</b>	<b>888.320</b>	<b>955.313</b>	<b>1.005.906</b>	<b>1.042.891</b>	<b>1.059.513</b>	<b>1.077.837</b>

Fußnoten: HB (ab 2009): Einschließlich Oberschule.; HE (2019): Infolge einer Neuordnung im Zuge der Novellierung des Hessischen Schulgesetzes werden Grundstufen sowie gymnasiale Oberstufen an IGS ab dem Schuljahr 2019/20 den Grundschulen bzw. der Sek. II der Gymnasien zugeordnet.; SH, TH (2011), BW (2012): Einschließlich Gemeinschaftsschulen.

**B Schüler/-innen, Klassen, Lehrkräfte und erteilte Unterrichtsstunden nach Schularten und ausgewählten Klassenstufen**  
**I Allgemeinbildende Schulen**  
**10 Integrierte Gesamtschule**  
**10b Lehrkräfte**

Land	2011	2012	2013	2014	2015	2016	2017	2018	2019	2020
BW	372	893	2.277	4.084	5.754	7.458	8.790	9.836	10.428	10.827
BY	148	155	156	168	168	171	159	159	163	178
BE	5.257	6.156	6.918	7.472	7.708	7.922	8.397	8.506	8.980	8.954
BB	1.229	1.254	1.283	1.352	1.473	1.556	1.637	1.698	1.796	1.879
HB	1.130	1.334	1.489	1.866	2.251	2.402	2.468	2.514	2.594	2.662
HH	3.889	4.558	5.091	5.139	5.144	5.370	5.480	5.542	5.615	5.722
HE	4.831	5.039	5.333	5.419	5.302	5.259	5.240	5.712	5.251	5.358
MV	540	540	470	481	551	585	612	633	652	652
NI	3.270	3.797	4.250	4.949	5.491	6.105	6.534	7.039	7.428	7.529
NW	17.381	18.046	18.986	20.430	21.546	22.888	24.732	25.728	27.247	28.003
RP	2.635	2.781	2.878	3.011	3.152	3.360	3.491	3.511	3.615	3.642
SL	951	1.075	1.302	1.469	1.811	2.314	2.326	2.271	2.423	2.418
SN	-	-	-	-	-	-	-	-	-	-
ST	241	269	324	451	563	803	1.014	1.209	1.341	1.483
SH	4.376	5.089	5.756	6.299	6.810	7.324	7.648	7.882	7.976	8.115
TH	499	706	920	1.176	1.416	1.716	1.867	1.993	2.070	2.179
<b>BG</b>	<b>46.749</b>	<b>51.692</b>	<b>57.433</b>	<b>63.766</b>	<b>69.141</b>	<b>75.233</b>	<b>80.395</b>	<b>84.233</b>	<b>87.580</b>	<b>89.601</b>

Fußnoten: MV (2012+2020): Vorjahreswerte. SH, TH (2011), BW (2012): Einschließlich Gemeinschaftsschulen.



**B** Schüler/-innen, Klassen, Lehrkräfte und erteilte Unterrichtsstunden nach Schularten und ausgewählten Klassenstufen  
**I** Allgemeinbildende Schulen  
**10** Integrierte Gesamtschule  
**10c** Erteilte Unterrichtsstunden

Land	2011	2012	2013	2014	2015	2016	2017	2018	2019	2020
<b>BW</b>	8.627	21.985	56.401	101.194	144.399	182.682	213.410	239.888	253.925	261.176
<b>BY</b>	3.186	3.309	3.223	3.217	3.000	3.104	3.439	3.504	3.298	3.355
<b>BE</b>	120.385	140.155	158.689	167.079	173.149	178.255	190.172	191.235	197.386	202.944
<b>BB</b>	27.731	28.123	29.109	30.514	31.564	33.118	35.267	36.779	38.795	40.532
<b>HB</b>	27.115	31.525	35.022	43.481	53.253	56.487	57.963	59.655	60.355	61.587
<b>HH</b>	85.820	98.167	109.615	109.661	114.269	117.032	120.787	122.047	122.749	125.378
<b>HE</b>	115.261	114.592	119.198	121.399	121.405	122.153	122.859	126.464	119.180	120.878
<b>MV</b>	12.222	12.731	11.431	11.897	13.764	14.400	15.121	15.423	16.060	16.060
<b>NI</b>	69.524	80.427	89.485	105.112	116.073	129.983	138.855	149.116	157.810	159.242
<b>NW</b>	373.718	386.424	406.605	437.119	462.843	462.549	522.379	541.296	566.235	573.665
<b>RP</b>	58.723	62.112	64.829	67.657	71.175	76.057	79.000	81.242	81.829	82.515
<b>SL</b>	21.840	24.184	29.462	31.728	39.156	52.145	53.040	50.035	53.918	52.859
<b>SN</b>	-	-	-	-	-	-	-	-	-	-
<b>ST</b>	5.027	5.703	7.044	9.691	11.433	16.747	21.294	25.705	28.511	31.429
<b>SH</b>	97.164	113.143	129.779	143.964	156.179	166.223	172.853	180.059	182.989	184.087
<b>TH</b>	10.690	15.123	19.348	24.612	29.846	36.064	39.726	42.397	44.288	46.789
<b>BG</b>	1.037.033	1.137.703	1.269.240	1.408.325	1.541.509	1.646.999	1.786.165	1.864.845	1.927.328	1.962.496

Fußnoten: MV (2012): Werte wurden errechnet.; HE (2019): Infolge einer Neuordnung im Zuge der Novellierung des Hessischen Schulgesetzes werden Grundstufen sowie gymnasiale Oberstufen an IGS ab dem Schuljahr 2019/20 den Grundschulen bzw. der Sek. II der Gymnasien zugeordnet.; MV (2012): Werte wurden errechnet. (2020): Vorjahreswerte.; SH, TH (2011), BW (2012): Einschließlich Gemeinschaftsschulen.

**B Schüler/-innen, Klassen, Lehrkräfte und erteilte Unterrichtsstunden nach Schularten und ausgewählten Klassenstufen**  
**I Allgemeinbildende Schulen**  
**10 Integrierte Gesamtschule**  
**10.1 Klassenstufen 1 bis 4**  
**10.1a Schüler/-innen**

Land	2011	2012	2013	2014	2015	2016	2017	2018	2019	2020
BW	-	6.541	20.474	35.771	44.822	49.344	49.893	50.287	49.733	49.223
BY	-	-	-	-	-	-	-	-	-	-
BE	5.731	6.350	6.309	6.590	7.550	8.076	9.335	9.713	10.064	10.602
BB	274	235	240	260	273	447	476	484	554	580
HB	-	-	-	-	-	-	-	-	-	-
HH	4.825	4.187	4.456	4.390	4.387	4.417	4.398	4.311	4.474	4.545
HE	3.074	3.265	3.334	3.541	3.767	4.043	4.023	4.111	-	-
MV	-	-	-	-	-	-	-	-	-	-
NI	1.116	1.176	1.155	1.088	1.087	1.073	1.080	1.080	1.103	1.115
NW	-	-	68	364	665	969	1.211	1.196	1.189	1.190
RP	-	-	-	-	-	-	-	-	-	-
SL	-	-	-	-	-	-	-	-	-	-
SN	-	-	-	-	-	-	-	-	-	-
ST	-	-	-	-	-	-	-	-	-	-
SH	-	-	-	-	-	-	-	-	-	-
TH	1.375	1.910	2.298	2.868	3.498	4.550	5.298	5.946	6.445	6.852
<b>BG</b>	<b>16.395</b>	<b>23.664</b>	<b>38.334</b>	<b>54.872</b>	<b>66.049</b>	<b>72.919</b>	<b>75.714</b>	<b>77.128</b>	<b>73.562</b>	<b>74.107</b>

Fußnoten: HE (2019): Infolge einer Neuordnung im Zuge der Novellierung des Hessischen Schulgesetzes werden Grundstufen sowie gymnasiale Oberstufen an IGS ab dem Schuljahr 2019/20 den Grundschulen bzw. der Sek. II der Gymnasien zugeordnet.; BW (2012), TH (2011): Einschließlich Gemeinschaftsschule.

**B Schüler/-innen, Klassen, Lehrkräfte und erteilte Unterrichtsstunden nach Schularten und ausgewählten Klassenstufen**  
**I Allgemeinbildende Schulen**  
**10 Integrierte Gesamtschule**  
**10.1 Klassenstufen 1 bis 4**  
**10.1b Klassen**

Land	2011	2012	2013	2014	2015	2016	2017	2018	2019	2020
BW	-	322	1.007	1.770	2.233	2.455	2.450	2.464	2.430	2.412
BY	-	-	-	-	-	-	-	-	-	-
BE	258	281	285	295	347	374	424	443	462	484
BB	16	12	12	12	13	20	21	21	25	29
HB	-	-	-	-	-	-	-	-	-	-
HH	226	205	221	220	215	215	208	207	218	224
HE	162	173	179	195	218	223	217	228	-	-
MV	-	-	-	-	-	-	-	-	-	-
NI	51	54	55	52	52	52	52	53	53	53
NW	-	-	7	15	28	39	67	63	67	66
RP	-	-	-	-	-	-	-	-	-	-
SL	-	-	-	-	-	-	-	-	-	-
SN	-	-	-	-	-	-	-	-	-	-
ST	-	-	-	-	-	-	-	-	-	-
SH	-	-	-	-	-	-	-	-	-	-
TH	74	102	121	158	191	244	276	303	316	343
<b>BG</b>	<b>787</b>	<b>1.149</b>	<b>1.887</b>	<b>2.717</b>	<b>3.297</b>	<b>3.622</b>	<b>3.715</b>	<b>3.782</b>	<b>3.571</b>	<b>3.611</b>

Fußnoten: BW (2012), TH (2011): Einschließlich Gemeinschaftsschule.

**B Schüler/-innen, Klassen, Lehrkräfte und erteilte Unterrichtsstunden nach Schularten und ausgewählten Klassenstufen**  
**I Allgemeinbildende Schulen**  
**10 Integrierte Gesamtschule**  
**10.1 Klassenstufen 1 bis 4**  
**10.1c Lehrkräfte**

Land	2011	2012	2013	2014	2015	2016	2017	2018	2019	2020
BW	-	355	1.144	1.989	2.481	2.833	2.901	2.867	2.842	2.826
BY	-	-	-	-	-	-	-	-	-	-
BE	379	377	407	448	503	487	764	773	889	896
BB	28	26	26	22	21	30	34	32	36	39
HB	-	-	-	-	-	-	-	-	-	-
HH	214	310	359	352	358	376	383	328	350	368
HE	195	194	153	183	302	317	296	359	-	-
MV	-	-	-	-	-	-	-	-	-	-
NI	94	91	91	92	92	96	100	100	98	101
NW	-	-	8	26	43	61	150	91	90	93
RP	-	-	-	-	-	-	-	-	-	-
SL	-	-	-	-	-	-	-	-	-	-
SN	-	-	-	-	-	-	-	-	-	-
ST	-	-	-	-	-	-	-	-	-	-
SH	-	-	-	-	-	-	-	-	-	-
TH	101	145	184	233	277	349	384	413	447	483
<b>BG</b>	<b>1.011</b>	<b>1.498</b>	<b>2.372</b>	<b>3.345</b>	<b>4.077</b>	<b>4.549</b>	<b>5.012</b>	<b>4.963</b>	<b>4.751</b>	<b>4.806</b>

Fußnoten: HE (2019): Infolge einer Neuordnung im Zuge der Novellierung des Hessischen Schulgesetzes werden Grundstufen sowie gymnasiale Oberstufen an IGS ab dem Schuljahr 2019/20 den Grundschulen bzw. der Sek. II der Gymnasien zugeordnet.; BW (2012), TH (2011): Einschließlich Gemeinschaftsschule.

**B Schüler/-innen, Klassen, Lehrkräfte und erteilte Unterrichtsstunden nach Schularten und ausgewählten Klassenstufen**  
**I Allgemeinbildende Schulen**  
**10 Integrierte Gesamtschule**  
**10.1 Klassenstufen 1 bis 4**  
**10.1d Erteilte Unterrichtsstunden**

Land	2011	2012	2013	2014	2015	2016	2017	2018	2019	2020
BW	-	9.289	29.118	50.403	63.733	71.065	72.194	71.802	71.019	70.007
BY	-	-	-	-	-	-	-	-	-	-
BE	9.260	9.158	9.784	10.621	12.250	11.726	17.554	17.813	19.929	21.705
BB	676	620	625	516	496	680	741	725	840	884
HB	-	-	-	-	-	-	-	-	-	-
HH	7.120	6.623	8.098	7.700	7.782	8.061	8.231	7.765	7.830	8.318
HE	5.520	5.879	3.491	4.252	7.317	7.862	7.478	8.351	-	-
MV	-	-	-	-	-	-	-	-	-	-
NI	2.052	2.079	2.107	2.157	2.068	2.228	2.292	2.320	2.322	2.307
NW	-	-	84	546	920	1.234	1.971	1.911	1.864	1.905
RP	-	-	-	-	-	-	-	-	-	-
SL	-	-	-	-	-	-	-	-	-	-
SN	-	-	-	-	-	-	-	-	-	-
ST	-	-	-	-	-	-	-	-	-	-
SH	-	-	-	-	-	-	-	-	-	-
TH	2.361	3.403	4.109	5.206	6.364	7.856	8.616	9.338	10.125	10.889
<b>BG</b>	<b>26.989</b>	<b>37.051</b>	<b>57.416</b>	<b>81.401</b>	<b>100.930</b>	<b>110.712</b>	<b>119.077</b>	<b>120.024</b>	<b>113.929</b>	<b>116.014</b>

Fußnoten: BW (2012), TH (2011): Einschließlich Gemeinschaftsschule.

**B Schüler/-innen, Klassen, Lehrkräfte und erteilte Unterrichtsstunden nach Schularten und ausgewählten Klassenstufen**  
**I Allgemeinbildende Schulen**  
**10 Integrierte Gesamtschule**  
**10.1 Klassenstufen 1 bis 4**  
**10.1e Erteilte Unterrichtsstunden je Schüler/-innen**

Land	2011	2012	2013	2014	2015	2016	2017	2018	2019	2020
BW	-	20,3	20,3	20,2	20,1	20,1	20,4	20,4	20,5	20,4
BY	-	-	-	-	-	-	-	-	-	-
BE	22,2	22,6	22,1	22,3	21,8	21,6	22,0	21,9	21,8	21,9
BB	17,3	19,6	20,0	21,7	21,0	22,4	22,5	23,1	22,1	20,1
HB	-	-	-	-	-	-	-	-	-	-
HH	21,3	20,4	20,2	20,0	20,4	20,5	21,1	20,8	20,5	20,3
HE	19,0	18,9	18,6	18,2	17,3	18,1	18,5	18,0	-	-
MV	-	-	-	-	-	-	-	-	-	-
NI	21,9	21,8	21,0	20,9	20,9	20,6	20,8	20,4	20,8	21,0
NW	-	-	9,7	24,3	23,8	24,8	18,1	19,0	17,7	18,0
RP	-	-	-	-	-	-	-	-	-	-
SL	-	-	-	-	-	-	-	-	-	-
SN	-	-	-	-	-	-	-	-	-	-
ST	-	-	-	-	-	-	-	-	-	-
SH	-	-	-	-	-	-	-	-	-	-
TH	18,6	18,7	19,0	18,2	18,3	18,6	19,2	19,6	20,4	20,0
BG	20,8	20,6	20,3	20,2	20,0	20,1	20,4	20,4	20,6	20,5

**B Schüler/-innen, Klassen, Lehrkräfte und erteilte Unterrichtsstunden nach Schularten und ausgewählten Klassenstufen**  
**I Allgemeinbildende Schulen**  
**10 Integrierte Gesamtschule**  
**10.1 Klassenstufen 1 bis 4**  
**10.1f Erteilte Unterrichtsstunden je Klasse**

Land	2011	2012	2013	2014	2015	2016	2017	2018	2019	2020
BW	-	18,4	17,9	18,0	18,1	17,4	17,2	17,5	17,5	17,4
BY	-	-	-	-	-	-	-	-	-	-
BE	15,1	16,8	15,5	14,7	15,0	16,6	12,2	12,6	11,3	11,8
BB	9,7	9,0	9,2	11,8	13,0	14,9	14,0	15,1	15,4	14,9
HB	-	-	-	-	-	-	-	-	-	-
HH	22,5	13,5	12,4	12,5	12,3	11,7	11,5	13,1	12,8	12,4
HE	15,8	16,8	21,8	19,3	12,5	12,8	13,6	11,5	-	-
MV	-	-	-	-	-	-	-	-	-	-
NI	11,9	12,9	12,7	11,8	11,8	11,2	10,8	10,8	11,3	11,0
NW	-	-	8,5	14,0	15,5	15,9	8,1	13,1	13,3	12,8
RP	-	-	-	-	-	-	-	-	-	-
SL	-	-	-	-	-	-	-	-	-	-
SN	-	-	-	-	-	-	-	-	-	-
ST	-	-	-	-	-	-	-	-	-	-
SH	-	-	-	-	-	-	-	-	-	-
TH	13,6	13,2	12,5	12,3	12,6	13,0	13,8	14,4	14,4	14,2
BG	16,2	15,8	16,2	16,4	16,2	16,0	15,1	15,5	15,5	15,4

**B Schüler/-innen, Klassen, Lehrkräfte und erteilte Unterrichtsstunden nach Schularten und ausgewählten Klassenstufen**  
**I Allgemeinbildende Schulen**  
**10 Integrierte Gesamtschule**  
**10.1 Klassenstufen 1 bis 4**  
**10.1g Erteilte Unterrichtsstunden je Schüler/-innen**

Land	2011	2012	2013	2014	2015	2016	2017	2018	2019	2020
BW	-	1,42	1,42	1,41	1,42	1,44	1,45	1,43	1,43	1,42
BY	-	-	-	-	-	-	-	-	-	-
BE	1,62	1,44	1,55	1,61	1,62	1,45	1,88	1,83	1,98	2,05
BB	2,47	2,64	2,60	1,98	1,82	1,52	1,56	1,50	1,52	1,52
HB	-	-	-	-	-	-	-	-	-	-
HH	1,48	1,58	1,82	1,75	1,77	1,82	1,87	1,80	1,75	1,83
HE	1,80	1,80	1,05	1,20	1,94	1,94	1,86	2,03	-	-
MV	-	-	-	-	-	-	-	-	-	-
NI	1,84	1,77	1,82	1,98	1,90	2,08	2,12	2,15	2,11	2,07
NW	-	-	1,24	1,50	1,38	1,27	1,63	1,60	1,57	1,60
RP	-	-	-	-	-	-	-	-	-	-
SL	-	-	-	-	-	-	-	-	-	-
SN	-	-	-	-	-	-	-	-	-	-
ST	-	-	-	-	-	-	-	-	-	-
SH	-	-	-	-	-	-	-	-	-	-
TH	1,72	1,78	1,79	1,82	1,82	1,73	1,63	1,57	1,57	1,59
BG	1,65	1,57	1,50	1,48	1,53	1,52	1,57	1,56	1,55	1,57

**B Schüler/-innen, Klassen, Lehrkräfte und erteilte Unterrichtsstunden nach Schularten und ausgewählten Klassenstufen**  
**I Allgemeinbildende Schulen**  
**10 Integrierte Gesamtschule**  
**10.1 Klassenstufen 1 bis 4**  
**10.1h Erteilte Unterrichtsstunden je Klasse**

Land	2011	2012	2013	2014	2015	2016	2017	2018	2019	2020
BW	-	28,8	28,9	28,5	28,5	28,9	29,5	29,1	29,2	29,0
BY	-	-	-	-	-	-	-	-	-	-
BE	35,9	32,6	34,3	36,0	35,3	31,4	41,4	40,2	43,1	44,8
BB	42,7	51,7	52,1	43,0	38,2	34,0	34,9	34,6	33,5	30,7
HB	-	-	-	-	-	-	-	-	-	-
HH	31,5	32,3	36,6	35,0	36,2	37,5	39,6	37,5	35,9	37,1
HE	34,1	34,0	19,5	21,8	33,6	35,3	34,5	36,6	-	-
MV	-	-	-	-	-	-	-	-	-	-
NI	40,2	38,5	38,3	41,5	39,8	42,8	44,1	43,8	43,8	43,5
NW	-	-	12,0	36,4	32,9	31,6	29,4	30,3	27,8	28,9
RP	-	-	-	-	-	-	-	-	-	-
SL	-	-	-	-	-	-	-	-	-	-
SN	-	-	-	-	-	-	-	-	-	-
ST	-	-	-	-	-	-	-	-	-	-
SH	-	-	-	-	-	-	-	-	-	-
TH	31,9	33,4	34,0	32,9	33,3	32,2	31,2	30,8	32,0	31,7
BG	34,3	32,2	30,4	30,0	30,6	30,6	32,1	31,7	31,9	32,1

**B** Schüler/-innen, Klassen, Lehrkräfte und erteilte Unterrichtsstunden nach Schularten und ausgewählten Klassenstufen  
**I** Allgemeinbildende Schulen  
**10** Integrierte Gesamtschule  
**10.1** Klassenstufen 1 bis 4  
**10.1.1** Schulanfänger/-innen

Land	2011	2012	2013	2014	2015	2016	2017	2018	2019	2020
<b>BW</b>	-	1.595	4.929	8.802	10.699	12.094	12.084	11.903	12.003	11.685
<b>BY</b>	-	-	-	-	-	-	-	-	-	-
<b>BE</b>	1.499	1.671	1.679	1.751	1.991	2.159	2.376	2.571	2.789	2.908
<b>BB</b>	71	66	61	67	77	119	121	116	172	150
<b>HB</b>	-	-	-	-	-	-	-	-	-	-
<b>HH</b>	1.184	1.037	1.141	1.114	1.076	1.081	1.079	1.014	1.133	1.193
<b>HE</b>	796	784	852	770	726	739	765	909	-	-
<b>MV</b>	-	-	-	-	-	-	-	-	-	-
<b>NI</b>	263	263	263	260	253	261	261	260	274	264
<b>NW</b>	-	-	-	287	272	304	300	259	267	262
<b>RP</b>	-	-	-	-	-	-	-	-	-	-
<b>SL</b>	-	-	-	-	-	-	-	-	-	-
<b>SN</b>	-	-	-	-	-	-	-	-	-	-
<b>ST</b>	-	-	-	-	-	-	-	-	-	-
<b>SH</b>	-	-	-	-	-	-	-	-	-	-
<b>TH</b>	380	505	630	789	940	1.210	1.367	1.515	1.559	1.691
<b>BG</b>	4.193	5.921	9.555	13.840	16.034	17.967	18.353	18.547	18.197	18.153

Fußnoten: HE (2019): Infolge einer Neuordnung im Zuge der Novellierung des Hessischen Schulgesetzes werden Grundstufen sowie gymnasiale Oberstufen an IGS ab dem Schuljahr 2019/20 den Grundschulen bzw. der Sek. II der Gymnasien zugeordnet.; BW (2012), TH (2011): Einschließlich Gemeinschaftsschule.

**B** Schüler/-innen, Klassen, Lehrkräfte und erteilte Unterrichtsstunden nach Schularten und ausgewählten Klassenstufen  
**I** Allgemeinbildende Schulen  
**10** Integrierte Gesamtschule  
**10.2** Klassenstufen 5 bis 9/10  
**10.2a** Schüler/-innen

Land	2011	2012	2013	2014	2015	2016	2017	2018	2019	2020
BW	3.675	5.750	12.199	23.849	39.130	54.699	68.507	79.208	85.606	88.274
BY	1.979	1.951	1.941	1.880	1.782	1.768	1.781	1.807	1.824	1.834
BE	48.255	57.221	64.807	66.416	64.753	66.572	68.665	70.252	72.057	73.602
BB	10.297	10.359	10.554	10.939	11.208	11.811	12.194	12.711	13.501	14.493
HB	14.612	16.680	18.740	20.799	22.978	24.431	25.064	25.506	25.897	26.203
HH	38.265	42.443	45.903	45.946	46.000	46.343	46.640	47.196	48.103	48.642
HE	66.478	66.577	67.701	67.241	67.347	67.944	67.909	68.193	68.411	68.883
MV	5.544	5.458	5.538	5.769	5.843	6.241	6.541	6.859	7.106	7.398
NI	36.819	42.546	48.396	55.218	60.572	64.468	67.127	69.117	70.920	71.127
NW	193.520	196.654	204.066	214.976	227.689	243.542	260.831	271.161	275.566	277.567
RP	31.475	32.878	34.053	34.753	35.657	36.235	36.054	35.757	35.501	35.752
SL	11.277	13.782	15.893	18.283	21.591	27.385	27.194	26.618	26.392	25.918
SN	-	-	-	-	-	-	-	-	-	-
ST	2.791	2.963	3.612	4.702	6.554	8.890	11.408	13.983	16.182	17.928
SH	55.400	65.428	74.331	80.833	83.989	86.888	89.032	91.195	92.053	90.743
TH	3.424	4.777	6.696	8.691	10.608	13.303	14.837	16.044	16.898	17.989
<b>BG</b>	<b>523.811</b>	<b>565.467</b>	<b>614.430</b>	<b>660.295</b>	<b>705.701</b>	<b>760.520</b>	<b>803.784</b>	<b>835.607</b>	<b>856.017</b>	<b>866.353</b>

Fußnoten: SH, TH (2011), BW (2012): Einschließlich Gemeinschaftsschulen.

**B** Schüler/-innen, Klassen, Lehrkräfte und erteilte Unterrichtsstunden nach Schularten und ausgewählten Klassenstufen  
**I** Allgemeinbildende Schulen  
**10** Integrierte Gesamtschule  
**10.2** Klassenstufen 5 bis 9/10  
**10.2b** Klassen

Land	2011	2012	2013	2014	2015	2016	2017	2018	2019	2020
BW	151	252	553	1.081	1.786	2.566	3.235	3.782	4.079	4.232
BY	79	80	80	76	74	75	77	76	77	77
BE	1.970	2.396	2.771	2.871	2.864	2.964	3.018	3.030	3.103	3.195
BB	428	424	434	462	467	490	510	538	575	615
HB	689	784	893	991	1.090	1.161	1.188	1.221	1.242	1.268
HH	1.663	1.837	2.015	2.047	2.051	2.085	2.090	2.085	2.106	2.126
HE	2.732	2.761	2.831	2.842	2.861	2.936	2.941	2.940	2.961	3.018
MV	263	262	269	279	283	293	308	318	321	337
NI	1.324	1.540	1.772	2.042	2.280	2.466	2.585	2.670	2.763	2.803
NW	6.915	7.033	7.308	7.741	8.241	8.879	9.587	9.995	10.209	10.308
RP	1.194	1.235	1.271	1.299	1.326	1.342	1.340	1.334	1.330	1.339
SL	428	549	648	748	885	1.145	1.131	1.099	1.093	1.091
SN	-	-	-	-	-	-	-	-	-	-
ST	118	131	162	219	301	404	512	621	712	787
SH	2.375	2.813	3.196	3.507	3.711	3.904	3.994	4.081	4.138	4.137
TH	175	243	340	447	537	659	718	778	819	875
<b>BG</b>	<b>20.504</b>	<b>22.340</b>	<b>24.543</b>	<b>26.652</b>	<b>28.757</b>	<b>31.369</b>	<b>33.234</b>	<b>34.568</b>	<b>35.528</b>	<b>36.208</b>

Fußnoten: SH, TH (2011), BW (2012): Einschließlich Gemeinschaftsschulen.

**B Schüler/-innen, Klassen, Lehrkräfte und erteilte Unterrichtsstunden nach Schularten und ausgewählten Klassenstufen**  
**I Allgemeinbildende Schulen**  
**10 Integrierte Gesamtschule**  
**10.2 Klassenstufen 5 bis 9/10**  
**10.2c Lehrkräfte**

Land	2011	2012	2013	2014	2015	2016	2017	2018	2019	2020
BW	318	476	1.069	2.033	3.212	4.524	5.802	6.887	7.509	7.897
BY	142	146	149	158	156	164	151	151	156	171
BE	4.106	4.919	5.620	5.992	6.034	6.159	6.336	6.483	6.747	6.688
BB	883	886	895	935	1.006	1.060	1.117	1.161	1.226	1.287
HB	1.130	1.334	1.489	1.698	1.899	2.050	2.111	2.153	2.234	2.307
HH	2.964	3.445	3.837	3.886	3.934	4.102	4.200	4.307	4.358	4.450
HE	4.383	4.583	4.908	4.961	4.714	4.660	4.669	5.064	5.251	5.358
MV	484	484	399	413	459	489	506	526	529	529
NI	2.596	3.105	3.556	4.233	4.710	5.183	5.447	5.815	6.192	6.286
NW	13.963	14.424	15.126	16.405	17.034	18.302	20.607	20.984	22.100	22.285
RP	2.199	2.368	2.471	2.559	2.608	2.634	2.636	2.588	2.640	2.680
SL	844	970	1.163	1.328	1.691	2.175	2.169	2.094	2.210	2.200
SN	-	-	-	-	-	-	-	-	-	-
ST	221	247	299	419	530	762	968	1.160	1.278	1.405
SH	4.008	4.722	5.375	5.832	6.253	6.698	6.989	7.227	7.351	7.444
TH	320	477	655	850	1.066	1.269	1.379	1.461	1.488	1.554
<b>BG</b>	<b>38.561</b>	<b>42.586</b>	<b>47.011</b>	<b>51.702</b>	<b>55.306</b>	<b>60.231</b>	<b>65.087</b>	<b>68.061</b>	<b>71.268</b>	<b>72.541</b>

Fußnoten: MV (2012+2020): Vorjahreswerte. SH, TH (2011), BW (2012): Einschließlich Gemeinschaftsschulen.

**B Schüler/-innen, Klassen, Lehrkräfte und erteilte Unterrichtsstunden nach Schularten und ausgewählten Klassenstufen**  
**I Allgemeinbildende Schulen**  
**10 Integrierte Gesamtschule**  
**10.2 Klassenstufen 5 bis 9/10**  
**10.2d Erteilte Unterrichtsstunden**

Land	2011	2012	2013	2014	2015	2016	2017	2018	2019	2020
BW	7.381	11.286	25.807	49.357	79.218	109.268	139.139	166.163	181.051	188.769
BY	3.036	3.099	3.061	3.027	2.789	2.975	3.280	3.332	3.158	3.219
BE	93.744	111.543	128.707	133.375	134.677	137.792	143.850	145.786	147.703	151.288
BB	20.483	20.431	20.715	21.471	21.942	23.008	24.534	25.679	27.072	28.414
HB	27.115	31.525	35.022	39.765	45.452	48.891	50.075	51.654	52.537	53.872
HH	65.887	76.714	85.433	84.681	89.146	92.063	95.516	97.168	98.052	100.069
HE	104.891	102.885	109.812	111.130	107.812	108.022	109.190	111.906	119.180	120.878
MV	10.943	10.902	9.846	10.356	11.429	11.901	12.408	12.804	12.869	12.869
NI	55.451	66.109	75.196	90.116	99.904	110.296	115.627	122.719	130.995	132.439
NW	300.233	308.872	324.018	351.010	365.928	369.865	424.602	441.495	459.256	456.523
RP	49.512	53.413	56.151	57.983	59.391	60.346	60.439	60.580	60.560	61.202
SL	19.397	21.829	26.314	28.706	36.540	49.055	49.436	46.126	49.247	48.095
SN	-	-	-	-	-	-	-	-	-	-
ST	4.603	5.126	6.513	9.005	10.755	15.873	20.294	24.636	27.133	29.774
SH	88.748	105.049	121.154	133.764	143.715	152.152	158.163	165.153	168.448	168.519
TH	6.757	10.070	13.675	17.622	22.005	26.223	28.991	30.608	31.309	32.922
<b>BG</b>	<b>858.181</b>	<b>938.853</b>	<b>1.041.424</b>	<b>1.141.368</b>	<b>1.230.703</b>	<b>1.317.730</b>	<b>1.435.543</b>	<b>1.505.809</b>	<b>1.568.570</b>	<b>1.588.853</b>

Fußnoten: MV (2012): Werte wurden errechnet. (2020): Vorjahreswerte.; SH, TH (2011), BW (2012): Einschließlich Gemeinschaftsschulen.



**B** Schüler/-innen, Klassen, Lehrkräfte und erteilte Unterrichtsstunden nach Schularten und ausgewählten Klassenstufen  
**I** Allgemeinbildende Schulen  
**10** Integrierte Gesamtschule  
**10.2** Klassenstufen 5 bis 9/10  
**10.2e** Schüler/-innen je Klasse

Land	2011	2012	2013	2014	2015	2016	2017	2018	2019	2020
BW	24,3	22,8	22,1	22,1	21,9	21,3	21,2	20,9	21,0	20,9
BY	25,1	24,4	24,3	24,7	24,1	23,6	23,1	23,8	23,7	23,8
BE	24,5	23,9	23,4	23,1	22,6	22,5	22,8	23,2	23,2	23,0
BB	24,0	24,4	24,3	23,7	24,0	24,1	23,9	23,6	23,5	23,6
HB	21,2	21,3	21,0	21,0	21,1	21,0	21,1	20,9	20,9	20,7
HH	23,0	23,1	22,8	22,4	22,4	22,2	22,3	22,6	22,8	22,9
HE	24,3	24,1	23,9	23,7	23,5	23,1	23,1	23,2	23,1	22,8
MV	21,1	20,8	20,6	20,7	20,6	21,3	21,2	21,6	22,1	22,0
NI	27,8	27,6	27,3	27,0	26,6	26,1	26,0	25,9	25,7	25,4
NW	28,0	28,0	27,9	27,8	27,6	27,4	27,2	27,1	27,0	26,9
RP	26,4	26,6	26,8	26,8	26,9	27,0	26,9	26,8	26,7	26,7
SL	26,3	25,1	24,5	24,4	24,4	23,9	24,0	24,2	24,1	23,8
SN	-	-	-	-	-	-	-	-	-	-
ST	23,7	22,6	22,3	21,5	21,8	22,0	22,3	22,5	22,7	22,8
SH	23,3	23,3	23,3	23,0	22,6	22,3	22,3	22,3	22,2	21,9
TH	19,6	19,7	19,7	19,4	19,8	20,2	20,7	20,6	20,6	20,6
BG	25,5	25,3	25,0	24,8	24,5	24,2	24,2	24,2	24,1	23,9

**B** Schüler/-innen, Klassen, Lehrkräfte und erteilte Unterrichtsstunden nach Schularten und ausgewählten Klassenstufen  
**I** Allgemeinbildende Schulen  
**10** Integrierte Gesamtschule  
**10.2** Klassenstufen 5 bis 9/10  
**10.2f** Schüler/-innen je Lehrkraft

Land	2011	2012	2013	2014	2015	2016	2017	2018	2019	2020
BW	11,6	12,1	11,4	11,7	12,2	12,1	11,8	11,5	11,4	11,2
BY	13,9	13,4	13,0	11,9	11,4	10,8	11,8	12,0	11,7	10,7
BE	11,8	11,6	11,5	11,1	10,7	10,8	10,8	10,8	10,7	11,0
BB	11,7	11,7	11,8	11,7	11,1	11,1	10,9	10,9	11,0	11,3
HB	12,9	12,5	12,6	12,2	12,1	11,9	11,9	11,8	11,6	11,4
HH	12,9	12,3	12,0	11,8	11,7	11,3	11,1	11,0	11,0	10,9
HE	15,2	14,5	13,8	13,6	14,3	14,6	14,5	13,5	13,0	12,9
MV	11,5	11,3	13,9	14,0	12,7	12,8	12,9	13,0	13,4	14,0
NI	14,2	13,7	13,6	13,0	12,9	12,4	12,3	11,9	11,5	11,3
NW	13,9	13,6	13,5	13,1	13,4	13,3	12,7	12,9	12,5	12,5
RP	14,3	13,9	13,8	13,6	13,7	13,8	13,7	13,8	13,4	13,3
SL	13,4	14,2	13,7	13,8	12,8	12,6	12,5	12,7	11,9	11,8
SN	-	-	-	-	-	-	-	-	-	-
ST	12,6	12,0	12,1	11,2	12,4	11,7	11,8	12,1	12,7	12,8
SH	13,8	13,9	13,8	13,9	13,4	13,0	12,7	12,6	12,5	12,2
TH	10,7	10,0	10,2	10,2	10,0	10,5	10,8	11,0	11,4	11,6
BG	13,6	13,3	13,1	12,8	12,8	12,6	12,3	12,3	12,0	11,9

**B** Schüler/-innen, Klassen, Lehrkräfte und erteilte Unterrichtsstunden nach Schularten und ausgewählten Klassenstufen  
**I** Allgemeinbildende Schulen  
**10** Integrierte Gesamtschule  
**10.2** Klassenstufen 5 bis 9/10  
**10.2g** Erteilte Unterrichtsstunden je Schüler/-innen

Land	2011	2012	2013	2014	2015	2016	2017	2018	2019	2020
BW	2,01	1,96	2,12	2,07	2,02	2,00	2,03	2,10	2,11	2,14
BY	1,53	1,59	1,58	1,61	1,57	1,68	1,84	1,84	1,73	1,76
BE	1,94	1,95	1,99	2,01	2,08	2,07	2,09	2,08	2,05	2,06
BB	1,99	1,97	1,96	1,96	1,96	1,95	2,01	2,02	2,01	1,96
HB	1,86	1,89	1,87	1,91	1,98	2,00	2,00	2,03	2,03	2,06
HH	1,72	1,81	1,86	1,84	1,94	1,99	2,05	2,06	2,04	2,06
HE	1,58	1,55	1,62	1,65	1,60	1,59	1,61	1,64	1,74	1,75
MV	1,97	2,00	1,78	1,80	1,96	1,91	1,90	1,87	1,81	1,74
NI	1,51	1,55	1,55	1,63	1,65	1,71	1,72	1,78	1,85	1,86
NW	1,55	1,57	1,59	1,63	1,61	1,52	1,63	1,63	1,67	1,64
RP	1,57	1,62	1,65	1,67	1,67	1,67	1,68	1,69	1,71	1,71
SL	1,72	1,58	1,66	1,57	1,69	1,79	1,82	1,73	1,87	1,86
SN	-	-	-	-	-	-	-	-	-	-
ST	1,65	1,73	1,80	1,92	1,64	1,79	1,78	1,76	1,68	1,66
SH	1,60	1,61	1,63	1,65	1,71	1,75	1,78	1,81	1,83	1,86
TH	1,97	2,11	2,04	2,03	2,07	1,97	1,95	1,91	1,85	1,83
BG	1,64	1,66	1,69	1,73	1,74	1,73	1,79	1,80	1,83	1,83

**B** Schüler/-innen, Klassen, Lehrkräfte und erteilte Unterrichtsstunden nach Schularten und ausgewählten Klassenstufen  
**I** Allgemeinbildende Schulen  
**10** Integrierte Gesamtschule  
**10.2** Klassenstufen 5 bis 9/10  
**10.2h** Erteilte Unterrichtsstunden je Klasse

Land	2011	2012	2013	2014	2015	2016	2017	2018	2019	2020
BW	48,9	44,8	46,7	45,7	44,4	42,6	43,0	43,9	44,4	44,6
BY	38,4	38,7	38,3	39,8	37,7	39,7	42,6	43,8	41,0	41,8
BE	47,6	46,6	46,4	46,5	47,0	46,5	47,7	48,1	47,6	47,4
BB	47,8	48,2	47,7	46,5	47,0	47,0	48,1	47,7	47,1	46,2
HB	39,4	40,2	39,2	40,1	41,7	42,1	42,2	42,3	42,3	42,5
HH	39,6	41,8	42,4	41,4	43,5	44,2	45,7	46,6	46,6	47,1
HE	38,4	37,3	38,8	39,1	37,7	36,8	37,1	38,1	40,2	40,1
MV	41,6	41,6	36,6	37,1	40,4	40,6	40,3	40,3	40,1	38,2
NI	41,9	42,9	42,4	44,1	43,8	44,7	44,7	46,0	47,4	47,2
NW	43,4	43,9	44,3	45,3	44,4	41,7	44,3	44,2	45,0	44,3
RP	41,5	43,2	44,2	44,6	44,8	45,0	45,1	45,4	45,5	45,7
SL	45,3	39,8	40,6	38,4	41,3	42,8	43,7	42,0	45,1	44,1
SN	-	-	-	-	-	-	-	-	-	-
ST	39,0	39,1	40,2	41,1	35,7	39,3	39,6	39,7	38,1	37,8
SH	37,4	37,3	37,9	38,1	38,7	39,0	39,6	40,5	40,7	40,7
TH	38,6	41,4	40,2	39,4	41,0	39,8	40,4	39,3	38,2	37,6
BG	41,9	42,0	42,4	42,8	42,8	42,0	43,2	43,6	44,1	43,9

**B Schüler/-innen, Klassen, Lehrkräfte und erteilte Unterrichtsstunden nach Schularten und ausgewählten Klassenstufen**  
**I Allgemeinbildende Schulen**  
**10 Integrierte Gesamtschule**  
**10.2 Klassenstufen 5 bis 9/10**  
**10.2.1 Klassenstufen 5 und 6**  
**10.2.1a Schüler/-innen**

Land	2011	2012	2013	2014	2015	2016	2017	2018	2019	2020
BW	1.219	3.253	9.699	19.083	27.294	30.919	30.066	29.739	29.926	30.227
BY	718	689	672	649	635	635	647	682	704	673
BE	2.720	3.030	3.164	3.769	4.227	4.610	5.354	5.529	5.603	5.946
BB	177	134	147	143	154	259	270	258	266	276
HB	6.812	7.549	7.474	7.624	7.629	8.077	8.471	8.520	8.490	8.522
HH	13.260	13.818	13.544	13.273	13.450	13.498	13.768	14.391	15.013	15.269
HE	21.687	21.400	21.753	21.390	21.588	22.127	22.220	22.599	23.463	23.684
MV	2.407	2.320	2.259	2.355	2.364	2.576	2.726	2.887	3.040	3.112
NI	18.060	19.211	20.000	21.334	22.612	23.049	23.431	23.543	23.225	23.152
NW	64.886	67.339	73.807	80.667	84.361	86.645	88.838	90.112	90.966	90.937
RP	12.124	12.341	12.191	11.953	11.989	12.064	12.013	11.937	11.748	11.992
SL	3.690	6.273	8.724	8.397	8.567	8.837	8.807	9.040	8.832	8.659
SN	-	-	-	-	-	-	-	-	-	-
ST	1.105	1.178	1.679	2.646	3.806	4.993	5.600	6.270	6.699	6.930
SH	25.833	24.906	25.031	28.171	29.810	29.430	29.109	29.041	29.429	29.704
TH	1.316	1.810	2.519	3.437	4.056	4.929	5.583	5.980	6.169	6.486
<b>BG</b>	<b>176.014</b>	<b>185.251</b>	<b>202.663</b>	<b>224.891</b>	<b>242.542</b>	<b>252.648</b>	<b>256.903</b>	<b>260.528</b>	<b>263.573</b>	<b>265.569</b>

Fußnoten: SH, TH (2011), BW (2012): Einschließlich Gemeinschaftsschulen.

**B Schüler/-innen, Klassen, Lehrkräfte und erteilte Unterrichtsstunden nach Schularten und ausgewählten Klassenstufen**  
**I Allgemeinbildende Schulen**  
**10 Integrierte Gesamtschule**  
**10.2 Klassenstufen 5 bis 9/10**  
**10.2.1 Klassenstufen 5 und 6**  
**10.2.1b Klassen**

Land	2011	2012	2013	2014	2015	2016	2017	2018	2019	2020
BW	47	147	448	873	1.255	1.483	1.469	1.472	1.470	1.483
BY	26	26	25	24	24	24	24	25	26	26
BE	125	144	157	176	206	225	257	258	261	279
BB	9	7	7	7	7	13	13	12	12	13
HB	326	360	365	379	370	396	417	414	412	416
HH	656	633	631	632	645	644	653	671	685	694
HE	917	903	920	919	918	957	982	996	1.045	1.062
MV	108	106	107	109	109	115	120	125	133	134
NI	646	700	741	798	855	886	916	926	923	932
NW	2.310	2.412	2.656	2.945	3.124	3.246	3.383	3.431	3.468	3.466
RP	437	445	448	445	451	448	443	439	436	443
SL	143	262	372	353	358	374	371	375	369	370
SN	-	-	-	-	-	-	-	-	-	-
ST	46	54	78	129	176	228	252	278	289	300
SH	1.134	1.089	1.093	1.252	1.328	1.316	1.299	1.304	1.316	1.334
TH	66	91	118	174	202	238	262	288	299	309
<b>BG</b>	<b>6.996</b>	<b>7.379</b>	<b>8.166</b>	<b>9.215</b>	<b>10.028</b>	<b>10.593</b>	<b>10.861</b>	<b>11.014</b>	<b>11.144</b>	<b>11.261</b>

Fußnoten: SH, TH (2011), BW (2012): Einschließlich Gemeinschaftsschulen.

**B Schüler/-innen, Klassen, Lehrkräfte und erteilte Unterrichtsstunden nach Schularten und ausgewählten Klassenstufen**  
**I Allgemeinbildende Schulen**  
**10 Integrierte Gesamtschule**  
**10.2 Klassenstufen 5 bis 9/10**  
**10.2.1 Klassenstufen 5 und 6**  
**10.2.1c Lehrkräfte**

Land	2011	2012	2013	2014	2015	2016	2017	2018	2019	2020
BW	97	267	854	1.633	2.246	2.606	2.629	2.679	2.702	2.765
BY	49	49	47	48	47	51	47	49	53	57
BE	216	262	267	296	347	343	462	447	505	515
BB	20	16	17	14	18	26	29	27	27	24
HB	556	636	560	599	646	699	741	730	741	785
HH	1.023	1.146	1.168	1.168	1.242	1.365	1.464	1.331	1.391	1.415
HE	1.431	1.451	1.544	1.562	1.494	1.501	1.512	1.678	1.756	1.739
MV	210	210	163	169	176	188	200	205	212	212
NI	1.245	1.389	1.472	1.637	1.750	1.888	1.919	1.957	2.024	2.027
NW	4.642	4.976	5.557	6.310	6.555	6.735	7.028	7.129	7.469	7.420
RP	805	867	871	880	877	877	878	864	874	899
SL	250	418	614	571	621	636	642	641	670	670
SN	-	-	-	-	-	-	-	-	-	-
ST	68	91	138	238	314	417	464	505	514	523
SH	1.914	1.828	1.838	2.082	2.238	2.258	2.273	2.309	2.350	2.434
TH	119	178	237	325	377	435	485	517	515	535
<b>BG</b>	<b>12.645</b>	<b>13.784</b>	<b>15.347</b>	<b>17.532</b>	<b>18.948</b>	<b>20.025</b>	<b>20.773</b>	<b>21.068</b>	<b>21.804</b>	<b>22.020</b>

Fußnoten: MV (2012+2020): Vorjahreswerte. SH, TH (2011), BW (2012): Einschließlich Gemeinschaftsschulen.

**B Schüler/-innen, Klassen, Lehrkräfte und erteilte Unterrichtsstunden nach Schularten und ausgewählten Klassenstufen**  
**I Allgemeinbildende Schulen**  
**10 Integrierte Gesamtschule**  
**10.2 Klassenstufen 5 bis 9/10**  
**10.2.1 Klassenstufen 5 und 6**  
**10.2.1d Erteilte Unterrichtsstunden**

Land	2011	2012	2013	2014	2015	2016	2017	2018	2019	2020
BW	2.252	6.509	20.807	39.808	55.516	62.972	63.057	64.640	65.156	66.076
BY	1.033	1.039	955	913	834	932	1.009	1.100	1.069	1.075
BE	5.157	6.201	6.207	7.145	8.374	8.039	11.116	10.639	11.280	11.396
BB	466	378	402	344	396	548	621	575	584	523
HB	13.410	15.096	14.315	14.001	15.483	16.676	17.577	17.514	17.428	18.329
HH	23.247	26.365	25.203	26.940	27.035	26.821	28.180	29.628	30.602	31.412
HE	34.218	32.889	34.846	35.562	34.522	35.179	35.713	37.227	40.397	41.655
MV	4.458	4.375	3.828	3.955	4.358	4.544	4.887	4.943	5.123	5.123
NI	26.589	29.571	31.124	34.848	37.124	40.170	40.735	41.307	42.822	42.712
NW	99.822	106.559	119.042	135.018	140.819	136.111	148.954	149.991	155.220	152.004
RP	18.121	19.549	19.792	19.943	19.969	20.091	20.138	20.224	20.041	20.528
SL	5.751	9.416	13.903	12.338	13.419	14.345	14.638	14.120	14.938	14.642
SN	-	-	-	-	-	-	-	-	-	-
ST	1.657	1.992	3.024	5.075	6.339	8.611	9.658	10.655	10.884	11.053
SH	42.375	40.668	41.433	47.754	51.429	51.289	51.441	52.771	53.792	55.114
TH	2.624	3.852	5.014	6.843	7.931	9.206	10.392	10.967	10.961	11.589
<b>BG</b>	<b>281.180</b>	<b>304.459</b>	<b>339.895</b>	<b>390.487</b>	<b>423.548</b>	<b>435.533</b>	<b>458.115</b>	<b>466.301</b>	<b>480.296</b>	<b>483.232</b>

Fußnoten: MV (2012): Werte wurden errechnet. (2020): Vorjahreswerte. SH, TH (2011), BW (2012): Einschließlich Gemeinschaftsschulen.

**B** Schüler/-innen, Klassen, Lehrkräfte und erteilte Unterrichtsstunden nach Schularten und ausgewählten Klassenstufen  
**I** Allgemeinbildende Schulen  
**10** Integrierte Gesamtschule  
**10.2** Klassenstufen 5 bis 9/10  
**10.2.1** Klassenstufen 5 und 6  
**10.2.1e** Schüler/-innen je Klasse

Land	2011	2012	2013	2014	2015	2016	2017	2018	2019	2020
BW	25,9	22,1	21,6	21,9	21,7	20,8	20,5	20,2	20,4	20,4
BY	27,6	26,5	26,9	27,0	26,5	26,5	27,0	27,3	27,1	25,9
BE	21,8	21,0	20,2	21,4	20,5	20,5	20,8	21,4	21,5	21,3
BB	18,7	19,1	21,0	20,4	22,0	19,9	20,4	21,8	21,9	21,6
HB	20,9	21,0	20,5	20,1	20,6	20,4	20,3	20,6	20,6	20,5
HH	20,2	21,8	21,5	21,0	20,9	21,0	21,1	21,4	21,9	22,0
HE	23,6	23,7	23,6	23,3	23,5	23,1	22,6	22,7	22,5	22,3
MV	22,3	21,9	21,1	21,6	21,7	22,4	22,7	23,1	22,9	23,2
NI	28,0	27,4	27,0	26,7	26,4	26,0	25,6	25,4	25,2	24,8
NW	28,1	27,9	27,8	27,4	27,0	26,7	26,3	26,3	26,2	26,2
RP	27,7	27,7	27,2	26,9	26,6	26,9	27,1	27,2	26,9	27,1
SL	25,8	23,9	23,5	23,8	23,9	23,6	23,7	24,1	23,9	23,4
SN	-	-	-	-	-	-	-	-	-	-
ST	24,0	21,8	21,5	20,5	21,6	21,9	22,2	22,6	23,2	23,1
SH	22,8	22,9	22,9	22,5	22,4	22,4	22,4	22,3	22,4	22,3
TH	19,9	19,9	21,3	19,8	20,1	20,7	21,3	20,8	20,6	21,0
BG	25,2	25,1	24,8	24,4	24,2	23,9	23,7	23,7	23,7	23,6

**B** Schüler/-innen, Klassen, Lehrkräfte und erteilte Unterrichtsstunden nach Schularten und ausgewählten Klassenstufen  
**I** Allgemeinbildende Schulen  
**10** Integrierte Gesamtschule  
**10.2** Klassenstufen 5 bis 9/10  
**10.2.1** Klassenstufen 5 und 6  
**10.2.1f** Schüler/-innen je Lehrkraft

Land	2011	2012	2013	2014	2015	2016	2017	2018	2019	2020
BW	12,6	12,2	11,4	11,7	12,2	11,9	11,4	11,1	11,1	10,9
BY	14,7	14,1	14,3	13,5	13,5	12,5	13,8	13,9	13,3	11,7
BE	12,6	11,6	11,9	12,7	12,2	13,4	11,6	12,4	11,1	11,5
BB	8,7	8,4	8,6	10,2	8,6	10,0	9,3	9,6	9,9	11,5
HB	12,3	11,9	13,3	12,7	11,8	11,6	11,4	11,7	11,5	10,9
HH	13,0	12,1	11,6	11,4	10,8	9,9	9,4	10,8	10,8	10,8
HE	15,2	14,7	14,1	13,7	14,4	14,7	14,7	13,5	13,4	13,6
MV	11,5	11,0	13,9	13,9	13,4	13,7	13,6	14,1	14,3	14,7
NI	14,5	13,8	13,6	13,0	12,9	12,2	12,2	12,0	11,5	11,4
NW	14,0	13,5	13,3	12,8	12,9	12,9	12,6	12,6	12,2	12,3
RP	15,1	14,2	14,0	13,6	13,7	13,8	13,7	13,8	13,4	13,3
SL	14,8	15,0	14,2	14,7	13,8	13,9	13,7	14,1	13,2	12,9
SN	-	-	-	-	-	-	-	-	-	-
ST	16,3	12,9	12,2	11,1	12,1	12,0	12,1	12,4	13,0	13,3
SH	13,5	13,6	13,6	13,5	13,3	13,0	12,8	12,6	12,5	12,2
TH	11,1	10,2	10,6	10,6	10,8	11,3	11,5	11,6	12,0	12,1
BG	13,9	13,4	13,2	12,8	12,8	12,6	12,4	12,4	12,1	12,1

**B** Schüler/-innen, Klassen, Lehrkräfte und erteilte Unterrichtsstunden nach Schularten und ausgewählten Klassenstufen  
**I** Allgemeinbildende Schulen  
**10** Integrierte Gesamtschule  
**10.2** Klassenstufen 5 bis 9/10  
**10.2.1** Klassenstufen 5 und 6  
**10.2.1g** Erteilte Unterrichtsstunden je Schüler/-innen

Land	2011	2012	2013	2014	2015	2016	2017	2018	2019	2020
BW	1,85	2,00	2,15	2,09	2,03	2,04	2,10	2,17	2,18	2,19
BY	1,44	1,51	1,42	1,41	1,31	1,47	1,56	1,61	1,52	1,60
BE	1,90	2,05	1,96	1,90	1,98	1,74	2,08	1,92	2,01	1,92
BB	2,63	2,82	2,73	2,41	2,57	2,11	2,30	2,23	2,20	1,89
HB	1,97	2,00	1,92	1,84	2,03	2,06	2,07	2,06	2,05	2,15
HH	1,75	1,91	1,86	2,03	2,01	1,99	2,05	2,06	2,04	2,06
HE	1,58	1,54	1,60	1,66	1,60	1,59	1,61	1,65	1,72	1,76
MV	1,85	1,89	1,69	1,68	1,84	1,76	1,79	1,71	1,69	1,65
NI	1,47	1,54	1,56	1,63	1,64	1,74	1,74	1,75	1,84	1,84
NW	1,54	1,58	1,61	1,67	1,67	1,57	1,68	1,66	1,71	1,67
RP	1,49	1,58	1,62	1,67	1,67	1,67	1,68	1,69	1,71	1,71
SL	1,56	1,50	1,59	1,47	1,57	1,62	1,66	1,56	1,69	1,69
SN	-	-	-	-	-	-	-	-	-	-
ST	1,50	1,69	1,80	1,92	1,67	1,72	1,72	1,70	1,62	1,59
SH	1,64	1,63	1,66	1,70	1,73	1,74	1,77	1,82	1,83	1,86
TH	1,99	2,13	1,99	1,99	1,96	1,87	1,86	1,83	1,78	1,79
BG	1,60	1,64	1,68	1,74	1,75	1,72	1,78	1,79	1,82	1,82

**B** Schüler/-innen, Klassen, Lehrkräfte und erteilte Unterrichtsstunden nach Schularten und ausgewählten Klassenstufen  
**I** Allgemeinbildende Schulen  
**10** Integrierte Gesamtschule  
**10.2** Klassenstufen 5 bis 9/10  
**10.2.1** Klassenstufen 5 und 6  
**10.2.1h** Erteilte Unterrichtsstunden je Klasse

Land	2011	2012	2013	2014	2015	2016	2017	2018	2019	2020
BW	47,9	44,3	46,4	45,6	44,2	42,5	42,9	43,9	44,3	44,6
BY	39,7	40,0	38,2	38,0	34,8	38,8	42,0	44,0	41,1	41,4
BE	41,3	43,1	39,5	40,6	40,7	35,7	43,3	41,2	43,2	40,8
BB	49,2	54,0	57,4	49,1	56,5	42,1	46,9	48,6	48,1	41,0
HB	41,1	41,9	39,2	36,9	41,8	42,1	42,2	42,3	42,3	44,1
HH	35,4	41,7	39,9	42,6	41,9	41,6	43,2	44,2	44,7	45,3
HE	37,3	36,4	37,9	38,7	37,6	36,8	36,4	37,4	38,7	39,2
MV	41,3	41,3	35,8	36,3	40,0	39,5	40,7	39,5	38,5	38,2
NI	41,2	42,2	42,0	43,7	43,4	45,3	44,5	44,6	46,4	45,8
NW	43,2	44,2	44,8	45,8	45,1	41,9	44,0	43,7	44,8	43,9
RP	41,5	43,9	44,2	44,8	44,3	44,8	45,5	46,1	46,0	46,3
SL	40,2	35,9	37,4	35,0	37,5	38,4	39,5	37,7	40,5	39,6
SN	-	-	-	-	-	-	-	-	-	-
ST	36,0	36,9	38,8	39,3	36,0	37,8	38,3	38,3	37,7	36,8
SH	37,4	37,3	37,9	38,1	38,7	39,0	39,6	40,5	40,9	41,3
TH	39,8	42,3	42,5	39,3	39,3	38,7	39,7	38,1	36,7	37,5
BG	40,2	41,3	41,6	42,4	42,2	41,1	42,2	42,3	43,1	42,9

**B** Schüler/-innen, Klassen, Lehrkräfte und erteilte Unterrichtsstunden nach Schularten und ausgewählten Klassenstufen  
**I** Allgemeinbildende Schulen  
**10** Integrierte Gesamtschule  
**10.2** Klassenstufen 5 bis 9/10  
**10.2.2** Klassenstufen 7 bis 9/10  
**10.2.2a** Schüler/-innen

Land	2011	2012	2013	2014	2015	2016	2017	2018	2019	2020
BW	2.456	2.497	2.500	4.766	11.836	23.780	38.441	49.469	55.680	58.047
BY	1.261	1.262	1.269	1.231	1.147	1.133	1.134	1.125	1.120	1.161
BE	45.535	54.191	61.643	62.647	60.526	61.962	63.311	64.723	66.454	67.656
BB	10.120	10.225	10.407	10.796	11.054	11.552	11.924	12.453	13.235	14.217
HB	7.800	9.131	11.266	13.175	15.349	16.354	16.593	16.986	17.407	17.681
HH	25.005	28.625	32.359	32.673	32.550	32.845	32.872	32.805	33.090	33.373
HE	44.791	45.177	45.948	45.851	45.759	45.817	45.689	45.594	44.948	45.199
MV	3.137	3.138	3.279	3.414	3.479	3.665	3.815	3.972	4.066	4.286
NI	18.759	23.335	28.396	33.884	37.960	41.419	43.696	45.574	47.695	47.975
NW	128.634	129.315	130.259	134.309	143.328	156.897	171.993	181.049	184.600	186.630
RP	19.351	20.537	21.862	22.800	23.668	24.171	24.041	23.820	23.753	23.760
SL	7.587	7.509	7.169	9.886	13.024	18.548	18.387	17.578	17.560	17.259
SN	-	-	-	-	-	-	-	-	-	-
ST	1.686	1.785	1.933	2.056	2.748	3.897	5.808	7.713	9.483	10.998
SH	29.567	40.522	49.300	52.662	54.179	57.458	59.923	62.154	62.624	61.039
TH	2.108	2.967	4.177	5.254	6.552	8.374	9.254	10.064	10.729	11.503
<b>BG</b>	<b>347.797</b>	<b>380.216</b>	<b>411.767</b>	<b>435.404</b>	<b>463.159</b>	<b>507.872</b>	<b>546.881</b>	<b>575.079</b>	<b>592.444</b>	<b>600.784</b>

Fußnoten: SH, TH (2011), BW (2012): Einschließlich Gemeinschaftsschulen.

**B** Schüler/-innen, Klassen, Lehrkräfte und erteilte Unterrichtsstunden nach Schularten und ausgewählten Klassenstufen  
**I** Allgemeinbildende Schulen  
**10** Integrierte Gesamtschule  
**10.2** Klassenstufen 5 bis 9/10  
**10.2.2** Klassenstufen 7 bis 9/10  
**10.2.2b** Klassen

Land	2011	2012	2013	2014	2015	2016	2017	2018	2019	2020
BW	104	105	105	208	531	1.083	1.766	2.310	2.609	2.749
BY	53	54	55	52	50	51	53	51	51	51
BE	1.845	2.252	2.614	2.695	2.658	2.739	2.761	2.772	2.842	2.916
BB	419	417	427	455	460	477	497	526	563	602
HB	363	424	528	612	720	765	771	807	830	852
HH	1.007	1.204	1.384	1.415	1.406	1.441	1.437	1.414	1.421	1.432
HE	1.815	1.858	1.911	1.923	1.943	1.979	1.959	1.944	1.916	1.956
MV	155	156	162	170	174	178	188	193	188	203
NI	678	840	1.031	1.244	1.425	1.580	1.669	1.744	1.840	1.871
NW	4.605	4.621	4.652	4.796	5.117	5.633	6.204	6.564	6.741	6.842
RP	757	790	823	854	875	894	897	895	894	896
SL	285	287	276	395	527	771	760	724	724	721
SN	-	-	-	-	-	-	-	-	-	-
ST	72	77	84	90	125	176	260	343	423	487
SH	1.241	1.724	2.103	2.255	2.383	2.588	2.695	2.777	2.822	2.803
TH	109	152	222	273	335	421	456	490	520	566
<b>BG</b>	<b>13.508</b>	<b>14.961</b>	<b>16.377</b>	<b>17.437</b>	<b>18.729</b>	<b>20.776</b>	<b>22.373</b>	<b>23.554</b>	<b>24.384</b>	<b>24.947</b>

Fußnoten: MV (2012): Werte wurden errechnet. SH, TH (2011), BW (2012): Einschließlich Gemeinschaftsschulen.

**B Schüler/-innen, Klassen, Lehrkräfte und erteilte Unterrichtsstunden nach Schularten und ausgewählten Klassenstufen**  
**I Allgemeinbildende Schulen**  
**10 Integrierte Gesamtschule**  
**10.2 Klassenstufen 5 bis 9/10**  
**10.2.2 Klassenstufen 7 bis 9/10**  
**10.2.2c Lehrkräfte**

Land	2011	2012	2013	2014	2015	2016	2017	2018	2019	2020
BW	221	209	215	401	966	1.918	3.173	4.208	4.806	5.133
BY	93	97	102	110	109	113	104	102	103	114
BE	3.890	4.657	5.353	5.696	5.687	5.816	5.874	6.036	6.242	6.173
BB	863	870	878	921	988	1.034	1.088	1.134	1.199	1.263
HB	574	698	929	1.099	1.253	1.351	1.370	1.423	1.493	1.522
HH	1.941	2.299	2.669	2.718	2.692	2.737	2.736	2.976	2.967	3.035
HE	2.952	3.132	3.364	3.399	3.220	3.158	3.157	3.386	3.495	3.619
MV	274	274	236	244	283	301	306	321	317	317
NI	1.351	1.716	2.084	2.596	2.960	3.295	3.528	3.858	4.168	4.259
NW	9.321	9.448	9.569	10.095	10.479	11.567	13.579	13.855	14.630	14.865
RP	1.394	1.501	1.600	1.679	1.731	1.757	1.758	1.724	1.766	1.781
SL	594	552	549	757	1.070	1.539	1.527	1.453	1.540	1.530
SN	-	-	-	-	-	-	-	-	-	-
ST	153	156	161	181	216	345	504	655	764	882
SH	2.094	2.894	3.537	3.750	4.015	4.440	4.716	4.918	5.001	5.010
TH	201	299	418	525	689	834	894	944	973	1.019
<b>BG</b>	<b>25.916</b>	<b>28.802</b>	<b>31.664</b>	<b>34.171</b>	<b>36.358</b>	<b>40.205</b>	<b>44.314</b>	<b>46.993</b>	<b>49.464</b>	<b>50.521</b>

Fußnoten: MV (2012+2020): Vorjahreswerte. SH, TH (2011), BW (2012): Einschließlich Gemeinschaftsschulen.

**B Schüler/-innen, Klassen, Lehrkräfte und erteilte Unterrichtsstunden nach Schularten und ausgewählten Klassenstufen**  
**I Allgemeinbildende Schulen**  
**10 Integrierte Gesamtschule**  
**10.2 Klassenstufen 5 bis 9/10**  
**10.2.2 Klassenstufen 7 bis 9/10**  
**10.2.2d Erteilte Unterrichtsstunden**

Land	2011	2012	2013	2014	2015	2016	2017	2018	2019	2020
BW	5.129	4.777	5.000	9.549	23.702	46.296	76.082	101.523	115.895	122.693
BY	2.003	2.060	2.106	2.114	1.955	2.043	2.271	2.232	2.089	2.143
BE	88.587	105.342	122.500	126.230	126.303	129.753	132.734	135.147	136.423	139.892
BB	20.017	20.053	20.313	21.127	21.546	22.460	23.913	25.104	26.488	27.891
HB	13.705	16.429	20.707	25.764	29.969	32.215	32.498	34.140	35.109	35.543
HH	42.640	50.349	60.230	57.741	62.111	65.242	67.336	67.540	67.450	68.657
HE	70.673	69.996	74.966	75.568	73.290	72.843	73.477	74.679	78.783	79.223
MV	6.485	6.527	6.018	6.401	7.071	7.358	7.520	7.861	7.746	7.746
NI	28.862	36.538	44.072	55.268	62.780	70.126	74.892	81.412	88.173	89.727
NW	200.411	202.313	204.976	215.992	225.109	233.754	275.648	291.504	304.036	304.519
RP	31.391	33.864	36.359	38.040	39.422	40.255	40.301	40.356	40.520	40.674
SL	13.646	12.413	12.411	16.368	23.121	34.710	34.798	32.006	34.309	33.453
SN	-	-	-	-	-	-	-	-	-	-
ST	2.946	3.134	3.489	3.930	4.416	7.262	10.636	13.981	16.249	18.721
SH	46.373	64.381	79.721	86.010	92.286	100.863	106.722	112.382	114.656	113.405
TH	4.133	6.218	8.661	10.779	14.074	17.017	18.599	19.641	20.348	21.333
<b>BG</b>	<b>577.001</b>	<b>634.394</b>	<b>701.529</b>	<b>750.881</b>	<b>807.155</b>	<b>882.196</b>	<b>977.427</b>	<b>1.039.508</b>	<b>1.088.274</b>	<b>1.105.621</b>

Fußnoten: MV (2012): Werte wurden errechnet. (2020): Vorjahreswerte. SH, TH (2011), BW (2012): Einschließlich Gemeinschaftsschulen.



**B** Schüler/-innen, Klassen, Lehrkräfte und erteilte Unterrichtsstunden nach Schularten und ausgewählten Klassenstufen  
**I** Allgemeinbildende Schulen  
**10** Integrierte Gesamtschule  
**10.2** Klassenstufen 5 bis 9/10  
**10.2.2** Klassenstufen 7 bis 9/10  
**10.2.2e** Schüler/-innen je Klasse

Land	2011	2012	2013	2014	2015	2016	2017	2018	2019	2020
BW	23,6	23,8	23,8	22,9	22,3	22,0	21,8	21,4	21,3	21,1
BY	23,8	23,4	23,1	23,7	22,9	22,2	21,4	22,1	22,0	22,8
BE	24,7	24,1	23,6	23,2	22,8	22,6	22,9	23,3	23,4	23,2
BB	24,2	24,5	24,4	23,7	24,0	24,2	24,0	23,7	23,5	23,6
HB	21,5	21,5	21,3	21,5	21,3	21,4	21,5	21,0	21,0	20,8
HH	24,8	23,8	23,4	23,1	23,2	22,8	22,9	23,2	23,3	23,3
HE	24,7	24,3	24,0	23,8	23,6	23,2	23,3	23,5	23,5	23,1
MV	20,2	20,1	20,2	20,1	20,0	20,6	20,3	20,6	21,6	21,1
NI	27,7	27,8	27,5	27,2	26,6	26,2	26,2	26,1	25,9	25,6
NW	27,9	28,0	28,0	28,0	28,0	27,9	27,7	27,6	27,4	27,3
RP	25,6	26,0	26,6	26,7	27,0	27,0	26,8	26,6	26,6	26,5
SL	26,6	26,2	26,0	25,0	24,7	24,1	24,2	24,3	24,3	23,9
SN	-	-	-	-	-	-	-	-	-	-
ST	23,4	23,2	23,0	22,8	22,0	22,1	22,3	22,5	22,4	22,6
SH	23,8	23,5	23,4	23,4	22,7	22,2	22,2	22,4	22,2	21,8
TH	19,3	19,5	18,8	19,2	19,6	19,9	20,3	20,5	20,6	20,3
BG	25,7	25,4	25,1	25,0	24,7	24,4	24,4	24,4	24,3	24,1

**B** Schüler/-innen, Klassen, Lehrkräfte und erteilte Unterrichtsstunden nach Schularten und ausgewählten Klassenstufen  
**I** Allgemeinbildende Schulen  
**10** Integrierte Gesamtschule  
**10.2** Klassenstufen 5 bis 9/10  
**10.2.2** Klassenstufen 7 bis 9/10  
**10.2.2f** Schüler/-innen je Lehrkraft

Land	2011	2012	2013	2014	2015	2016	2017	2018	2019	2020
BW	11,1	11,9	11,6	11,9	12,3	12,4	12,1	11,8	11,6	11,3
BY	13,6	13,0	12,4	11,2	10,5	10,0	10,9	11,0	10,9	10,2
BE	11,7	11,6	11,5	11,0	10,6	10,7	10,8	10,7	10,6	11,0
BB	11,7	11,8	11,9	11,7	11,2	11,2	11,0	11,0	11,0	11,3
HB	13,6	13,1	12,1	12,0	12,3	12,1	12,1	11,9	11,7	11,6
HH	12,9	12,5	12,1	12,0	12,1	12,0	12,0	11,0	11,2	11,0
HE	15,2	14,4	13,7	13,5	14,2	14,5	14,5	13,5	12,9	12,5
MV	11,4	11,5	13,9	14,0	12,3	12,2	12,5	12,4	12,8	13,5
NI	13,9	13,6	13,6	13,1	12,8	12,6	12,4	11,8	11,4	11,3
NW	13,8	13,7	13,6	13,3	13,7	13,6	12,7	13,1	12,6	12,6
RP	13,9	13,7	13,7	13,6	13,7	13,8	13,7	13,8	13,5	13,3
SL	12,8	13,6	13,1	13,1	12,2	12,1	12,0	12,1	11,4	11,3
SN	-	-	-	-	-	-	-	-	-	-
ST	11,0	11,4	12,0	11,4	12,7	11,3	11,5	11,8	12,4	12,5
SH	14,1	14,0	13,9	14,0	13,5	12,9	12,7	12,6	12,5	12,2
TH	10,5	9,9	10,0	10,0	9,5	10,0	10,4	10,7	11,0	11,3
BG	13,4	13,2	13,0	12,7	12,7	12,6	12,3	12,2	12,0	11,9

**B Schüler/-innen, Klassen, Lehrkräfte und erteilte Unterrichtsstunden nach Schularten und ausgewählten Klassenstufen**  
**I Allgemeinbildende Schulen**  
**10 Integrierte Gesamtschule**  
**10.2 Klassenstufen 5 bis 9/10**  
**10.2.2 Klassenstufen 7 bis 9/10**  
**10.2.2g Erteilte Unterrichtsstunden je Schüler/-innen**

Land	2011	2012	2013	2014	2015	2016	2017	2018	2019	2020
BW	2,09	1,91	2,00	2,00	2,00	1,95	1,98	2,05	2,08	2,11
BY	1,59	1,63	1,66	1,72	1,70	1,80	2,00	1,98	1,87	1,85
BE	1,95	1,94	1,99	2,01	2,09	2,09	2,10	2,09	2,05	2,07
BB	1,98	1,96	1,95	1,96	1,95	1,94	2,01	2,02	2,00	1,96
HB	1,76	1,80	1,84	1,96	1,95	1,97	1,96	2,01	2,02	2,01
HH	1,71	1,76	1,86	1,77	1,91	1,99	2,05	2,06	2,04	2,06
HE	1,58	1,55	1,63	1,65	1,60	1,59	1,61	1,64	1,75	1,75
MV	2,07	2,08	1,84	1,87	2,03	2,01	1,97	1,98	1,91	1,81
NI	1,54	1,57	1,55	1,63	1,65	1,69	1,71	1,79	1,85	1,87
NW	1,56	1,56	1,57	1,61	1,57	1,49	1,60	1,61	1,65	1,63
RP	1,62	1,65	1,66	1,67	1,67	1,67	1,68	1,69	1,71	1,71
SL	1,80	1,65	1,73	1,66	1,78	1,87	1,89	1,82	1,95	1,94
SN	-	-	-	-	-	-	-	-	-	-
ST	1,75	1,76	1,80	1,91	1,61	1,86	1,83	1,81	1,71	1,70
SH	1,57	1,59	1,62	1,63	1,70	1,76	1,78	1,81	1,83	1,86
TH	1,96	2,10	2,07	2,05	2,15	2,03	2,01	1,95	1,90	1,85
BG	1,66	1,67	1,70	1,72	1,74	1,74	1,79	1,81	1,84	1,84

**B Schüler/-innen, Klassen, Lehrkräfte und erteilte Unterrichtsstunden nach Schularten und ausgewählten Klassenstufen**  
**I Allgemeinbildende Schulen**  
**10 Integrierte Gesamtschule**  
**10.2 Klassenstufen 5 bis 9/10**  
**10.2.2 Klassenstufen 7 bis 9/10**  
**10.2.2h Erteilte Unterrichtsstunden je Klasse**

Land	2011	2012	2013	2014	2015	2016	2017	2018	2019	2020
BW	49,3	45,5	47,6	45,9	44,6	42,7	43,1	43,9	44,4	44,6
BY	37,8	38,1	38,3	40,7	39,1	40,1	42,8	43,8	41,0	42,0
BE	48,0	46,8	46,9	46,8	47,5	47,4	48,1	48,8	48,0	48,0
BB	47,8	48,1	47,6	46,4	46,8	47,1	48,1	47,7	47,0	46,3
HB	37,8	38,7	39,2	42,1	41,6	42,1	42,2	42,3	42,3	41,7
HH	42,3	41,8	43,5	40,8	44,2	45,3	46,9	47,8	47,5	47,9
HE	38,9	37,7	39,2	39,3	37,7	36,8	37,5	38,4	41,1	40,5
MV	41,8	41,8	37,1	37,7	40,6	41,3	40,0	40,7	41,2	38,2
NI	42,6	43,5	42,7	44,4	44,1	44,4	44,9	46,7	47,9	48,0
NW	43,5	43,8	44,1	45,0	44,0	41,5	44,4	44,4	45,1	44,5
RP	41,5	42,9	44,2	44,5	45,1	45,0	44,9	45,1	45,3	45,4
SL	47,9	43,3	45,0	41,4	43,9	45,0	45,8	44,2	47,4	46,4
SN	-	-	-	-	-	-	-	-	-	-
ST	40,9	40,7	41,5	43,7	35,3	41,3	40,9	40,8	38,4	38,4
SH	37,4	37,3	37,9	38,1	38,7	39,0	39,6	40,5	40,6	40,5
TH	37,9	40,9	39,0	39,5	42,0	40,4	40,8	40,1	39,1	37,7
BG	42,7	42,4	42,8	43,1	43,1	42,5	43,7	44,1	44,6	44,3

**B Schüler/-innen, Klassen, Lehrkräfte und erteilte Unterrichtsstunden nach Schularten und ausgewählten Klassenstufen**  
**I Allgemeinbildende Schulen**  
**10 Integrierte Gesamtschule**  
**10.3 Einführungs- und Qualifikationsphase (E-Q2)**  
**10.3a Schüler/-innen**

Land	2011	2012	2013	2014	2015	2016	2017	2018	2019	2020
BW	581	569	576	567	583	931	775	831	785	1.003
BY	74	102	83	85	101	73	74	74	77	72
BE	9.942	10.330	10.384	11.488	13.038	13.833	14.059	14.065	14.121	14.973
BB	3.392	3.821	4.217	4.652	5.076	5.263	5.424	5.555	5.633	5.862
HB	-	-	-	2.243	4.929	4.826	4.812	4.666	4.671	4.646
HH	8.576	9.866	10.581	11.010	11.078	10.756	10.869	10.908	10.845	10.849
HE	3.070	3.115	3.291	3.323	3.327	3.269	3.300	3.267	-	-
MV	640	915	985	952	1.009	1.076	1.157	1.148	1.264	1.339
NI	7.354	7.334	7.462	7.716	8.602	10.387	12.584	14.006	14.306	14.739
NW	47.611	48.940	50.664	51.430	52.356	51.888	52.158	52.991	55.103	59.785
RP	4.279	4.365	4.455	5.016	5.983	7.779	8.948	9.736	10.015	9.956
SL	1.270	1.486	1.621	1.770	1.797	1.884	1.916	2.436	2.697	3.003
SN	-	-	-	-	-	-	-	-	-	-
ST	174	233	269	382	437	497	545	558	702	762
SH	4.981	5.058	5.332	6.314	7.569	8.495	8.805	8.758	8.452	8.951
TH	525	549	575	599	685	917	982	1.157	1.263	1.437
<b>BG</b>	<b>92.469</b>	<b>96.683</b>	<b>100.495</b>	<b>107.547</b>	<b>116.570</b>	<b>121.874</b>	<b>126.408</b>	<b>130.156</b>	<b>129.934</b>	<b>137.377</b>

Fußnoten: BY: An den Integrierten Gesamtschulen in Bayern wird nur Unterricht in den Jahrgangsstufen 5 bis 10, d. h. nur bis zur Einführungsphase, eingerichtet. Der Unterricht der Qualifikationsphase wird an Gymnasien eingerichtet und statistisch dort berücksichtigt.; HE (2019): Infolge einer Neuordnung im Zuge der Novellierung des Hessischen Schulgesetzes werden Grundstufen sowie gymnasiale Oberstufen an IGS ab dem Schuljahr 2019/20 den Grundschulen bzw. der Sek. II der Gymnasien zugeordnet.; SH, TH (2011), BW (2012): Einschließlich Gemeinschaftsschulen.

**B Schüler/-innen, Klassen, Lehrkräfte und erteilte Unterrichtsstunden nach Schularten und ausgewählten Klassenstufen**  
**I Allgemeinbildende Schulen**  
**10 Integrierte Gesamtschule**  
**10.3 Einführungs- und Qualifikationsphase (E-Q2)**  
**10.3b Lehrkräfte**

Land	2011	2012	2013	2014	2015	2016	2017	2018	2019	2020
BW	54	62	64	62	61	100	87	82	77	103
BY	6	9	7	10	12	7	8	8	7	7
BE	772	860	891	1.032	1.171	1.276	1.297	1.250	1.344	1.370
BB	317	342	362	395	446	466	486	505	534	553
HB	-	-	-	168	353	352	357	361	361	355
HH	711	803	895	901	852	892	897	907	907	904
HE	253	262	272	275	286	283	275	289	-	-
MV	56	56	71	68	92	96	106	107	123	123
NI	580	601	603	624	689	826	987	1.124	1.138	1.142
NW	3.418	3.622	3.852	3.999	4.469	4.525	3.975	4.653	5.058	5.625
RP	436	413	407	452	544	726	855	923	975	962
SL	107	105	139	141	120	139	157	177	213	218
SN	-	-	-	-	-	-	-	-	-	-
ST	20	22	25	32	33	41	46	49	63	78
SH	368	367	381	467	557	626	659	655	625	671
TH	78	84	81	93	73	98	104	119	135	142
<b>BG</b>	<b>7.176</b>	<b>7.608</b>	<b>8.050</b>	<b>8.719</b>	<b>9.758</b>	<b>10.453</b>	<b>10.296</b>	<b>11.209</b>	<b>11.560</b>	<b>12.254</b>

Fußnoten: BY: An den Integrierten Gesamtschulen in Bayern wird nur Unterricht in den Jahrgangsstufen 5 bis 10, d. h. nur bis zur Einführungsphase, eingerichtet. Der Unterricht der Qualifikationsphase wird an Gymnasien eingerichtet und statistisch dort berücksichtigt.; MV (2012+2020): Vorjahreswerte. SH, TH (2011), BW (2012): Einschließlich Gemeinschaftsschulen.

**B Schüler/-innen, Klassen, Lehrkräfte und erteilte Unterrichtsstunden nach Schularten und ausgewählten Klassenstufen**  
**I Allgemeinbildende Schulen**  
**10 Integrierte Gesamtschule**  
**10.3 Einführungs- und Qualifikationsphase (E-Q2)**  
**10.3c Erteilte Unterrichtsstunden**

Land	2011	2012	2013	2014	2015	2016	2017	2018	2019	2020
BW	1.246	1.410	1.476	1.434	1.448	2.349	2.077	1.923	1.856	2.400
BY	150	210	162	190	211	129	159	172	140	136
BE	17.381	19.454	20.198	23.083	26.222	28.737	28.768	27.636	29.754	29.951
BB	6.573	7.072	7.769	8.527	9.127	9.430	9.993	10.375	10.883	11.234
HB	-	-	-	3.716	7.801	7.596	7.888	8.001	7.818	7.715
HH	12.813	14.830	16.084	17.280	17.341	16.908	17.040	17.114	16.867	16.991
HE	4.850	5.828	5.895	6.017	6.276	6.269	6.191	6.207	-	-
MV	1.279	1.829	1.585	1.541	2.335	2.499	2.713	2.619	3.191	3.191
NI	12.021	12.239	12.182	12.839	14.101	17.459	20.936	24.077	24.493	24.496
NW	73.485	77.552	82.503	85.563	95.995	91.450	95.806	97.890	105.115	115.237
RP	9.211	8.699	8.678	9.674	11.784	15.711	18.561	20.662	21.269	21.313
SL	2.443	2.355	3.148	3.022	2.616	3.090	3.604	3.909	4.671	4.764
SN	-	-	-	-	-	-	-	-	-	-
ST	424	577	531	686	678	874	1.000	1.069	1.378	1.655
SH	8.416	8.094	8.625	10.200	12.464	14.071	14.690	14.906	14.541	15.568
TH	1.572	1.650	1.564	1.784	1.477	1.985	2.119	2.451	2.854	2.978
<b>BG</b>	<b>151.864</b>	<b>161.799</b>	<b>170.400</b>	<b>185.556</b>	<b>209.876</b>	<b>218.557</b>	<b>231.546</b>	<b>239.011</b>	<b>244.829</b>	<b>257.629</b>

Fußnoten: BY: An den Integrierten Gesamtschulen in Bayern wird nur Unterricht in den Jahrgangsstufen 5 bis 10, d. h. nur bis zur Einführungsphase, eingerichtet. Der Unterricht der Qualifikationsphase wird an Gymnasien eingerichtet und statistisch dort berücksichtigt.; HE (2019): Infolge einer Neuordnung im Zuge der Novellierung des Hessischen Schulgesetzes werden Grundstufen sowie gymnasiale Oberstufen an IGS ab dem Schuljahr 2019/20 den Grundschulen bzw. der Sek. II der Gymnasien zugeordnet.; MV (2012): Werte wurden errechnet. (2020): Vorjahreswerte. SH, TH (2011), BW (2012): Einschließlich Gemeinschaftsschulen.

**B Schüler/-innen, Klassen, Lehrkräfte und erteilte Unterrichtsstunden nach Schularten und ausgewählten Klassenstufen**  
**I Allgemeinbildende Schulen**  
**10 Integrierte Gesamtschule**  
**10.3 Einführungs- und Qualifikationsphase (E-Q2)**  
**10.3d Schüler/-innen je Lehrkraft**

Land	2011	2012	2013	2014	2015	2016	2017	2018	2019	2020
BW	10,8	9,2	9,0	9,2	9,5	9,3	8,9	10,2	10,1	9,7
BY	12,3	11,3	11,9	8,5	8,4	10,4	9,3	9,3	11,0	9,8
BE	12,9	12,0	11,7	11,1	11,1	10,8	10,8	11,3	10,5	10,9
BB	10,7	11,2	11,6	11,8	11,4	11,3	11,2	11,0	10,5	10,6
HB	-	-	-	13,4	14,0	13,7	13,5	12,9	12,9	13,1
HH	12,1	12,3	11,8	12,2	13,0	12,1	12,1	12,0	12,0	12,0
HE	12,1	11,9	12,1	12,1	11,6	11,6	12,0	11,3	0,0	0,0
MV	11,4	16,3	13,9	14,0	11,0	11,2	10,9	10,7	10,3	10,9
NI	12,7	12,2	12,4	12,4	12,5	12,6	12,7	12,5	12,6	12,9
NW	13,9	13,5	13,2	12,9	11,7	11,5	13,1	11,4	10,9	10,6
RP	9,8	10,6	10,9	11,1	11,0	10,7	10,5	10,5	10,3	10,3
SL	11,9	14,2	11,7	12,6	15,0	13,6	12,2	13,8	12,7	13,8
SN	-	-	-	-	-	-	-	-	-	-
ST	8,7	10,6	10,8	11,9	13,2	12,1	11,8	11,4	11,1	9,8
SH	13,5	13,8	14,0	13,5	13,6	13,6	13,4	13,4	13,5	13,3
TH	6,7	6,5	7,1	6,4	9,4	9,4	9,4	9,7	9,4	10,1
<b>BG</b>	<b>12,9</b>	<b>12,7</b>	<b>12,5</b>	<b>12,3</b>	<b>11,9</b>	<b>11,7</b>	<b>12,3</b>	<b>11,6</b>	<b>11,2</b>	<b>11,2</b>

Fußnoten: BY: Aufgrund der geringen Quantitäten, notwendiger Schätzverfahren bei den Unterrichtsstunden und der ganzzahligen Angaben der VollzeitLehrkräfteeinheiten haben die Relationswerte in diesen Bereichen nur eingeschränkte Aussagekraft.

**B** Schüler/-innen, Klassen, Lehrkräfte und erteilte Unterrichtsstunden nach Schularten und ausgewählten Klassenstufen  
**I** Allgemeinbildende Schulen  
**10** Integrierte Gesamtschule  
**10.3** Einführungs- und Qualifikationsphase (E-Q2)  
**10.3e** Erteilte Unterrichtsstunden je Schüler/-innen

Land	2011	2012	2013	2014	2015	2016	2017	2018	2019	2020
<b>BW</b>	2,14	2,48	2,56	2,53	2,48	2,52	2,68	2,31	2,36	2,39
<b>BY</b>	2,03	2,06	1,95	2,24	2,09	1,77	2,15	2,32	1,82	1,89
<b>BE</b>	1,75	1,88	1,95	2,01	2,01	2,08	2,05	1,96	2,11	2,00
<b>BB</b>	1,94	1,85	1,84	1,83	1,80	1,79	1,84	1,87	1,93	1,92
<b>HB</b>	-	-	-	1,66	1,58	1,57	1,64	1,71	1,67	1,66
<b>HH</b>	1,49	1,50	1,52	1,57	1,57	1,57	1,57	1,57	1,56	1,57
<b>HE</b>	1,58	1,87	1,79	1,81	1,89	1,92	1,88	1,90	-	-
<b>MV</b>	2,00	2,00	1,61	1,62	2,31	2,32	2,35	2,28	2,52	2,38
<b>NI</b>	1,63	1,67	1,63	1,66	1,64	1,68	1,66	1,72	1,71	1,66
<b>NW</b>	1,54	1,58	1,63	1,66	1,83	1,76	1,84	1,85	1,91	1,93
<b>RP</b>	2,15	1,99	1,95	1,93	1,97	2,02	2,07	2,12	2,12	2,14
<b>SL</b>	1,92	1,58	1,94	1,71	1,46	1,64	1,88	1,60	1,73	1,59
<b>SN</b>	-	-	-	-	-	-	-	-	-	-
<b>ST</b>	2,44	2,48	1,97	1,80	1,55	1,76	1,83	1,92	1,96	2,17
<b>SH</b>	1,69	1,60	1,62	1,62	1,65	1,66	1,67	1,70	1,72	1,74
<b>TH</b>	2,99	3,01	2,72	2,98	2,16	2,16	2,16	2,12	2,26	2,07
<b>BG</b>	1,64	1,67	1,70	1,73	1,80	1,79	1,83	1,84	1,88	1,88

Fußnoten: BY: Aufgrund der geringen Quantitäten, notwendiger Schätzverfahren bei den Unterrichtsstunden und der ganzzahligen Angaben der VollzeitLehrkräfteeinheiten haben die Relationswerte in diesen Bereichen nur eingeschränkte Aussagekraft.

**B** Schüler/-innen, Klassen, Lehrkräfte und erteilte Unterrichtsstunden nach Schularten und ausgewählten Klassenstufen  
**I** Allgemeinbildende Schulen  
**11** Freie Waldorfschulen  
**11a** Schüler/-innen

Land	2011	2012	2013	2014	2015	2016	2017	2018	2019	2020
BW	23.635	23.413	23.310	23.268	23.202	23.304	23.167	23.104	23.122	23.149
BY	8.089	8.182	8.205	8.355	8.406	8.530	8.657	8.905	8.998	9.131
BE	3.785	4.088	4.056	4.217	4.350	4.593	4.532	4.627	4.670	4.695
BB	1.179	1.394	1.378	1.451	1.531	1.558	1.629	1.642	1.632	1.635
HB	952	972	1.005	1.036	1.050	1.066	1.070	1.068	1.017	995
HH	3.053	3.054	3.037	3.056	3.267	3.290	3.309	3.326	3.353	3.371
HE	5.119	5.186	5.149	5.164	5.171	5.133	5.176	5.191	5.270	5.339
MV	917	933	959	935	973	1.022	1.076	1.080	1.123	1.157
NI	7.137	7.050	7.184	7.085	7.014	7.064	7.073	7.053	7.028	7.052
NW	15.759	15.584	15.430	15.410	15.897	16.001	16.225	16.340	16.468	16.645
RP	2.455	2.482	2.501	2.454	2.466	2.500	2.572	2.616	2.657	2.650
SL	1.334	1.293	1.248	1.258	1.256	1.236	1.238	1.234	1.215	1.232
SN	1.426	1.494	1.564	1.671	1.785	1.889	2.039	2.146	2.325	2.532
ST	718	789	845	923	978	1.026	1.028	1.065	1.134	1.239
SH	4.781	4.872	4.807	4.772	4.782	4.828	4.727	4.633	4.716	4.744
TH	1.236	1.277	1.318	1.397	1.454	1.513	1.511	1.507	1.502	1.498
<b>BG</b>	<b>81.575</b>	<b>82.063</b>	<b>81.996</b>	<b>82.452</b>	<b>83.582</b>	<b>84.553</b>	<b>85.029</b>	<b>85.537</b>	<b>86.230</b>	<b>87.064</b>

**B** Schüler/-innen, Klassen, Lehrkräfte und erteilte Unterrichtsstunden nach Schularten und ausgewählten Klassenstufen  
**I** Allgemeinbildende Schulen  
**11** Freie Waldorfschulen  
**11b** Lehrkräfte

Land	2011	2012	2013	2014	2015	2016	2017	2018	2019	2020
BW	1.669	1.718	1.725	1.720	1.732	1.749	1.735	1.747	1.745	1.786
BY	576	598	611	621	630	631	644	652	667	677
BE	288	301	316	307	264	356	336	343	355	351
BB	99	124	116	121	120	122	123	130	133	132
HB	55	56	53	59	60	62	64	64	67	64
HH	204	219	202	236	255	251	292	298	245	245
HE	384	400	412	404	409	400	403	412	468	469
MV	60	60	62	61	61	68	67	68	73	73
NI	561	541	551	536	555	556	568	581	582	597
NW	971	966	996	995	1.020	1.037	1.041	1.079	1.090	1.120
RP	191	194	193	203	192	184	202	208	227	230
SL	99	98	97	95	97	97	88	90	85	87
SN	103	103	107	113	127	137	114	133	141	157
ST	53	62	74	78	88	87	91	88	91	103
SH	342	337	334	344	347	341	334	328	333	337
TH	103	110	112	124	128	129	137	134	138	135
<b>BG</b>	<b>5.758</b>	<b>5.887</b>	<b>5.961</b>	<b>6.017</b>	<b>6.085</b>	<b>6.206</b>	<b>6.239</b>	<b>6.355</b>	<b>6.439</b>	<b>6.563</b>

Fußnoten: MV (2012): Vorjahreswerte. 2014: Werte wurden errechnet.

**B** Schüler/-innen, Klassen, Lehrkräfte und erteilte Unterrichtsstunden nach Schularten und ausgewählten Klassenstufen  
**I** Allgemeinbildende Schulen  
**11** Freie Waldorfschulen  
**11c** Erteilte Unterrichtsstunden

Land	2011	2012	2013	2014	2015	2016	2017	2018	2019	2020
<b>BW</b>	40.110	41.887	42.060	42.015	42.041	42.436	42.121	42.515	42.651	43.294
<b>BY</b>	13.941	14.152	14.376	14.563	14.747	14.881	15.201	15.365	15.658	15.967
<b>BE</b>	6.437	6.898	7.165	7.128	6.206	8.189	7.906	8.187	8.224	8.288
<b>BB</b>	2.458	2.984	2.776	2.871	2.827	2.883	2.812	2.980	2.999	3.000
<b>HB</b>	1.463	1.478	1.418	1.561	1.586	1.659	1.663	1.635	1.681	1.677
<b>HH</b>	4.775	4.930	4.746	5.148	5.273	5.138	6.256	6.416	5.166	5.151
<b>HE</b>	9.187	9.265	9.393	9.271	9.474	9.356	9.483	9.723	10.077	10.121
<b>MV</b>	1.333	1.334	1.649	1.621	1.627	1.734	1.705	1.705	1.832	1.832
<b>NI</b>	12.573	12.289	12.681	12.564	12.399	12.801	13.136	13.427	13.387	13.741
<b>NW</b>	24.276	24.012	24.561	24.712	25.322	16.663	25.569	26.145	26.175	26.980
<b>RP</b>	4.234	4.301	4.377	4.598	4.694	4.487	4.793	4.898	5.185	5.189
<b>SL</b>	2.701	2.667	2.636	2.598	2.640	2.640	2.359	2.450	2.298	2.376
<b>SN</b>	2.194	2.468	2.566	2.700	3.050	3.287	2.742	3.201	3.391	3.756
<b>ST</b>	1.309	1.513	1.803	1.956	2.158	2.177	2.283	2.203	2.216	2.575
<b>SH</b>	8.453	8.441	8.268	8.327	8.411	8.452	8.460	8.220	8.336	8.533
<b>TH</b>	2.309	2.392	2.441	2.630	2.701	2.788	2.832	2.769	2.844	2.880
<b>BG</b>	137.753	141.011	142.916	144.263	145.155	139.571	149.321	151.839	152.120	155.360

Fußnoten: MV (2012+2014): Werte wurden errechnet.; (2020): Vorjahreswerte.

**B** Schüler/-innen, Klassen, Lehrkräfte und erteilte Unterrichtsstunden nach Schularten und ausgewählten Klassenstufen  
**I** Allgemeinbildende Schulen  
**11** Freie Waldorfschulen  
**11.1** Klassenstufen 1 bis 4  
**11.1a** Schüler/-innen

Land	2011	2012	2013	2014	2015	2016	2017	2018	2019	2020
BW	7.213	7.056	6.991	6.966	7.040	7.195	7.203	7.403	7.549	7.593
BY	2.545	2.527	2.494	2.556	2.574	2.781	2.884	2.998	3.065	3.109
BE	1.443	1.543	1.497	1.563	1.580	1.670	1.631	1.666	1.679	1.674
BB	374	476	448	451	503	504	535	539	537	539
HB	305	316	314	321	319	328	335	337	320	311
HH	980	952	958	965	1.088	1.087	1.089	1.094	1.088	1.085
HE	1.512	1.518	1.488	1.487	1.468	1.457	1.521	1.588	1.729	1.769
MV	268	280	285	273	305	325	361	371	387	413
NI	2.244	2.173	2.217	2.172	2.194	2.225	2.285	2.280	2.280	2.329
NW	4.938	4.872	4.813	4.844	4.918	5.033	5.246	5.438	5.602	5.665
RP	737	768	779	771	762	806	831	882	933	974
SL	381	387	386	383	396	373	385	388	390	392
SN	503	535	585	651	708	775	843	880	904	972
ST	226	240	258	268	298	324	351	357	405	477
SH	1.452	1.492	1.451	1.478	1.477	1.571	1.531	1.483	1.590	1.622
TH	433	442	431	471	483	513	521	518	534	542
<b>BG</b>	<b>25.554</b>	<b>25.577</b>	<b>25.395</b>	<b>25.620</b>	<b>26.113</b>	<b>26.967</b>	<b>27.552</b>	<b>28.222</b>	<b>28.992</b>	<b>29.466</b>

**B** Schüler/-innen, Klassen, Lehrkräfte und erteilte Unterrichtsstunden nach Schularten und ausgewählten Klassenstufen  
**I** Allgemeinbildende Schulen  
**11** Freie Waldorfschulen  
**11.1** Klassenstufen 1 bis 4  
**11.1b** Klassen

Land	2011	2012	2013	2014	2015	2016	2017	2018	2019	2020
BW	266	269	274	267	286	276	285	286	290	295
BY	105	107	106	109	110	114	120	124	125	126
BE	56	62	57	58	59	59	58	58	58	59
BB	17	22	21	21	22	22	22	23	23	23
HB	12	12	12	12	12	12	12	12	12	12
HH	24	24	24	24	28	28	28	28	28	32
HE	52	55	54	53	52	52	54	58	62	67
MV	12	12	12	12	15	15	17	16	19	19
NI	86	88	85	88	87	89	93	89	92	92
NW	185	190	189	187	187	204	207	211	213	208
RP	31	31	32	30	30	31	31	32	36	38
SL	16	16	16	16	16	16	16	15	16	16
SN	23	24	26	27	30	32	32	36	38	42
ST	12	11	13	13	13	16	17	16	20	23
SH	65	67	65	65	67	65	65	62	66	64
TH	22	22	22	22	22	23	23	23	23	23
<b>BG</b>	<b>984</b>	<b>1.012</b>	<b>1.008</b>	<b>1.004</b>	<b>1.036</b>	<b>1.054</b>	<b>1.080</b>	<b>1.089</b>	<b>1.121</b>	<b>1.139</b>

Fußnoten: NI (2018): Durch Fehleingabe einer Freien Waldorfschule fehlen 8 Klassen (3 Klassen in den Klassenstufen 1 bis 4 und 5 Klassen in den Klassenstufen 5 bis 10).



**B** Schüler/-innen, Klassen, Lehrkräfte und erteilte Unterrichtsstunden nach Schularten und ausgewählten Klassenstufen  
**I** Allgemeinbildende Schulen  
**11** Freie Waldorfschulen  
**11.1** Klassenstufen 1 bis 4  
**11.1c** Lehrkräfte

Land	2011	2012	2013	2014	2015	2016	2017	2018	2019	2020
BW	393	412	428	418	441	437	442	452	465	481
BY	145	151	150	153	156	163	166	169	172	177
BE	74	76	83	69	61	84	77	72	77	76
BB	26	35	31	32	28	29	29	32	33	33
HB	16	14	13	13	15	17	16	15	14	14
HH	50	68	64	75	85	83	96	98	79	79
HE	95	93	89	84	101	101	111	129	141	146
MV	16	16	16	15	15	18	18	19	18	18
NI	139	138	142	141	143	145	154	160	157	158
NW	208	201	199	205	207	348	225	236	236	234
RP	47	51	50	51	48	48	59	59	73	77
SL	22	20	20	20	23	23	21	21	20	20
SN	27	27	32	34	39	41	36	45	45	49
ST	15	16	19	19	22	24	29	24	28	35
SH	104	103	101	107	107	111	108	105	112	115
TH	30	30	27	32	33	33	33	30	36	34
<b>BG</b>	1.407	1.451	1.464	1.468	1.524	1.705	1.620	1.666	1.706	1.747

Fußnoten: MV (2012+2020): Vorjahreswerte. 2014: Werte wurden errechnet.

**B** Schüler/-innen, Klassen, Lehrkräfte und erteilte Unterrichtsstunden nach Schularten und ausgewählten Klassenstufen  
**I** Allgemeinbildende Schulen  
**11** Freie Waldorfschulen  
**11.1** Klassenstufen 1 bis 4  
**11.1d** Erteilte Unterrichtsstunden

Land	2011	2012	2013	2014	2015	2016	2017	2018	2019	2020
BW	9.442	10.051	10.429	10.217	10.697	10.599	10.737	11.004	11.358	11.674
BY	3.474	3.527	3.491	3.548	3.598	3.792	3.895	3.952	4.032	4.161
BE	1.655	1.771	1.839	1.706	1.521	2.038	1.825	1.818	1.868	1.852
BB	667	856	753	759	663	686	662	731	752	768
HB	443	384	370	361	417	469	444	391	370	388
HH	1.227	1.236	1.497	1.625	1.933	2.046	2.583	2.301	1.634	1.808
HE	2.400	2.321	2.202	2.098	2.546	2.554	2.834	3.284	3.128	3.266
MV	375	375	371	355	396	413	421	414	465	465
NI	3.138	3.166	3.256	3.279	3.183	3.344	3.584	3.711	3.601	3.671
NW	5.078	5.007	4.905	5.082	5.130	5.595	5.525	5.720	5.672	5.629
RP	1.030	1.131	1.127	1.158	1.183	1.146	1.371	1.383	1.657	1.726
SL	625	563	548	547	631	631	571	600	559	583
SN	576	658	757	805	947	996	863	1.087	1.092	1.169
ST	364	384	467	468	550	611	728	611	683	866
SH	2.567	2.585	2.496	2.579	2.598	2.750	2.740	2.631	2.806	2.917
TH	670	654	591	670	695	712	682	618	726	730
<b>BG</b>	33.731	34.669	35.099	35.257	36.688	38.382	39.465	40.256	40.403	41.674

Fußnoten: MV (2012+2014): Werte wurden errechnet.; (2020): Vorjahreswerte.

**B** Schüler/-innen, Klassen, Lehrkräfte und erteilte Unterrichtsstunden nach Schularten und ausgewählten Klassenstufen  
**I** Allgemeinbildende Schulen  
**11** Freie Waldorfschulen  
**11.1** Klassenstufen 1 bis 4  
**11.1e** Schüler/-innen je Klasse

Land	2011	2012	2013	2014	2015	2016	2017	2018	2019	2020
BW	27,1	26,2	25,5	26,1	24,6	26,1	25,3	25,9	26,0	25,7
BY	24,2	23,6	23,5	23,4	23,4	24,4	24,0	24,2	24,5	24,7
BE	25,8	24,9	26,3	26,9	26,8	28,3	28,1	28,7	28,9	28,4
BB	22,0	21,6	21,3	21,5	22,9	22,9	24,3	23,4	23,3	23,4
HB	25,4	26,3	26,2	26,8	26,6	27,3	27,9	28,1	26,7	25,9
HH	40,8	39,7	39,9	40,2	38,9	38,8	38,9	39,1	38,9	33,9
HE	29,1	27,6	27,6	28,1	28,2	28,0	28,2	27,4	27,9	26,4
MV	22,3	23,3	23,8	22,8	20,3	21,7	21,2	23,2	20,4	21,7
NI	26,1	24,7	26,1	24,7	25,2	25,0	24,6	25,6	24,8	25,3
NW	26,7	25,6	25,5	25,9	26,3	24,7	25,3	25,8	26,3	27,2
RP	23,8	24,8	24,3	25,7	25,4	26,0	26,8	27,6	25,9	25,6
SL	23,8	24,2	24,1	23,9	24,8	23,3	24,1	25,9	24,4	24,5
SN	21,9	22,3	22,5	24,1	23,6	24,2	26,3	24,4	23,8	23,1
ST	18,8	21,8	19,8	20,6	22,9	20,3	20,6	22,3	20,3	20,7
SH	22,3	22,3	22,3	22,7	22,0	24,2	23,6	23,9	24,1	25,3
TH	19,7	20,1	19,6	21,4	22,0	22,3	22,7	22,5	23,2	23,6
BG	26,0	25,3	25,2	25,5	25,2	25,6	25,5	25,9	25,9	25,9

**B** Schüler/-innen, Klassen, Lehrkräfte und erteilte Unterrichtsstunden nach Schularten und ausgewählten Klassenstufen  
**I** Allgemeinbildende Schulen  
**11** Freie Waldorfschulen  
**11.1** Klassenstufen 1 bis 4  
**11.1f** Schüler/-innen je Lehrkraft

Land	2011	2012	2013	2014	2015	2016	2017	2018	2019	2020
BW	18,4	17,1	16,3	16,7	16,0	16,5	16,3	16,4	16,2	15,8
BY	17,6	16,7	16,6	16,7	16,5	17,1	17,4	17,7	17,8	17,6
BE	19,5	20,3	18,0	22,7	25,9	19,9	21,2	23,1	21,8	22,0
BB	14,6	13,6	14,5	14,1	18,0	17,4	18,4	16,8	16,3	16,3
HB	19,1	22,6	24,2	24,7	21,0	19,6	20,5	22,5	23,0	22,2
HH	19,6	14,0	15,0	12,9	12,8	13,1	11,3	11,2	13,7	13,7
HE	15,9	16,3	16,7	17,7	14,5	14,4	13,8	12,3	12,3	12,1
MV	16,8	17,5	17,8	18,2	20,3	18,1	20,1	19,5	21,5	22,9
NI	16,1	15,7	15,6	15,4	15,3	15,3	14,8	14,3	14,5	14,7
NW	23,7	24,2	24,2	23,6	23,8	14,5	23,3	23,0	23,7	24,2
RP	15,7	15,1	15,6	15,1	15,9	16,8	14,1	14,9	12,8	12,6
SL	17,3	19,4	19,3	19,2	17,2	16,2	18,3	18,5	19,5	19,6
SN	18,6	19,8	18,3	19,1	18,0	18,9	23,4	19,6	20,1	19,8
ST	15,1	15,0	13,6	14,1	13,5	13,5	12,1	14,9	14,5	13,6
SH	14,0	14,5	14,4	13,8	13,8	14,2	14,2	14,1	14,2	14,1
TH	14,4	14,7	16,0	14,7	14,6	15,5	15,8	17,3	14,8	15,9
BG	18,2	17,6	17,3	17,5	17,1	15,8	17,0	16,9	17,0	16,9

**B** Schüler/-innen, Klassen, Lehrkräfte und erteilte Unterrichtsstunden nach Schularten und ausgewählten Klassenstufen  
**I** Allgemeinbildende Schulen  
**11** Freie Waldorfschulen  
**11.1** Klassenstufen 1 bis 4  
**11.1g** Erteilte Unterrichtsstunden je Schüler/-innen

Land	2011	2012	2013	2014	2015	2016	2017	2018	2019	2020
BW	1,31	1,42	1,49	1,47	1,52	1,47	1,49	1,49	1,50	1,54
BY	1,37	1,40	1,40	1,39	1,40	1,36	1,35	1,32	1,32	1,34
BE	1,15	1,15	1,23	1,09	0,96	1,22	1,12	1,09	1,11	1,11
BB	1,78	1,80	1,68	1,68	1,32	1,36	1,24	1,36	1,40	1,43
HB	1,45	1,22	1,18	1,12	1,31	1,43	1,33	1,16	1,16	1,25
HH	1,25	1,30	1,56	1,68	1,78	1,88	2,37	2,10	1,50	1,67
HE	1,59	1,53	1,48	1,41	1,73	1,75	1,86	2,07	1,81	1,85
MV	1,40	1,34	1,30	1,30	1,30	1,27	1,17	1,12	1,20	1,13
NI	1,40	1,46	1,47	1,51	1,45	1,50	1,57	1,63	1,58	1,58
NW	1,03	1,03	1,02	1,05	1,04	1,11	1,05	1,05	1,01	0,99
RP	1,40	1,47	1,45	1,50	1,55	1,42	1,65	1,57	1,78	1,77
SL	1,64	1,45	1,42	1,43	1,59	1,69	1,48	1,55	1,43	1,49
SN	1,15	1,23	1,29	1,24	1,34	1,29	1,02	1,24	1,21	1,20
ST	1,61	1,60	1,81	1,75	1,85	1,89	2,07	1,71	1,69	1,82
SH	1,77	1,73	1,72	1,74	1,76	1,75	1,79	1,77	1,76	1,80
TH	1,55	1,48	1,37	1,42	1,44	1,39	1,31	1,19	1,36	1,35
BG	1,32	1,36	1,38	1,38	1,40	1,42	1,43	1,43	1,39	1,41

**B** Schüler/-innen, Klassen, Lehrkräfte und erteilte Unterrichtsstunden nach Schularten und ausgewählten Klassenstufen  
**I** Allgemeinbildende Schulen  
**11** Freie Waldorfschulen  
**11.1** Klassenstufen 1 bis 4  
**11.1h** Erteilte Unterrichtsstunden je Klasse

Land	2011	2012	2013	2014	2015	2016	2017	2018	2019	2020
BW	35,5	37,4	38,1	38,3	37,4	38,4	37,7	38,5	39,2	39,6
BY	33,1	33,0	32,9	32,6	32,7	33,3	32,5	31,9	32,3	33,0
BE	29,6	28,6	32,3	29,4	25,8	34,5	31,5	31,3	32,2	31,4
BB	39,2	38,9	35,9	36,1	30,1	31,2	30,1	31,8	32,7	33,4
HB	36,9	32,0	30,8	30,1	34,8	39,1	37,0	32,6	30,8	32,3
HH	51,1	51,5	62,4	67,7	69,0	73,1	92,3	82,2	58,4	56,5
HE	46,2	42,2	40,8	39,6	49,0	49,1	52,5	56,6	50,5	48,7
MV	31,3	31,3	30,9	29,6	26,4	27,5	24,8	25,9	24,5	24,5
NI	36,5	36,0	38,3	37,3	36,6	37,6	38,5	41,7	39,1	39,9
NW	27,4	26,4	26,0	27,2	27,4	27,4	26,7	27,1	26,6	27,1
RP	33,2	36,5	35,2	38,6	39,4	37,0	44,2	43,2	46,0	45,4
SL	39,1	35,2	34,3	34,2	39,4	39,4	35,7	40,0	34,9	36,4
SN	25,0	27,4	29,1	29,8	31,6	31,1	27,0	30,2	28,7	27,8
ST	30,3	34,9	35,9	36,0	42,3	38,2	42,8	38,2	34,2	37,7
SH	39,5	38,6	38,4	39,7	38,8	42,3	42,2	42,4	42,5	45,6
TH	30,5	29,7	26,9	30,5	31,6	31,0	29,7	26,9	31,6	31,7
BG	34,3	34,3	34,8	35,1	35,4	36,4	36,5	37,0	36,0	36,6

**B** Schüler/-innen, Klassen, Lehrkräfte und erteilte Unterrichtsstunden nach Schularten und ausgewählten Klassenstufen  
**I** Allgemeinbildende Schulen  
**11** Freie Waldorfschulen  
**11.1** Klassenstufen 1 bis 4  
**11.1.1** Schulanfänger/-innen

Land	2011	2012	2013	2014	2015	2016	2017	2018	2019	2020
<b>BW</b>	1.677	1.640	1.667	1.629	1.650	1.780	1.669	1.835	1.846	1.914
<b>BY</b>	580	565	576	634	626	719	662	765	728	767
<b>BE</b>	383	402	398	423	382	470	411	457	418	441
<b>BB</b>	90	121	97	104	142	134	129	131	125	127
<b>HB</b>	84	70	69	82	77	85	78	85	66	69
<b>HH</b>	239	242	240	243	273	272	268	270	273	270
<b>HE</b>	350	354	350	312	285	296	341	387	436	413
<b>MV</b>	76	65	63	58	77	84	92	86	105	97
<b>NI</b>	522	479	479	511	550	557	557	545	560	605
<b>NW</b>	1.290	1.241	1.177	1.161	1.217	1.251	1.322	1.366	1.427	1.481
<b>RP</b>	158	180	170	183	177	203	206	228	232	244
<b>SL</b>	86	93	97	90	98	87	96	92	98	159
<b>SN</b>	137	137	150	182	204	201	219	212	237	261
<b>ST</b>	54	55	72	85	79	81	84	90	120	117
<b>SH</b>	356	369	333	371	351	404	348	373	411	386
<b>TH</b>	103	109	93	113	121	122	117	119	134	127
<b>BG</b>	6.185	6.122	6.031	6.181	6.309	6.746	6.599	7.041	7.216	7.478

**B** Schüler/-innen, Klassen, Lehrkräfte und erteilte Unterrichtsstunden nach Schularten und ausgewählten Klassenstufen  
**I** Allgemeinbildende Schulen  
**11** Freie Waldorfschulen  
**11.2** Klassenstufen 5 bis 10  
**11.2a** Schüler/-innen

Land	2011	2012	2013	2014	2015	2016	2017	2018	2019	2020
BW	11.906	11.947	11.871	11.737	11.526	11.374	11.302	11.167	11.185	11.265
BY	4.060	4.131	4.146	4.217	4.245	4.144	4.152	4.233	4.253	4.347
BE	1.769	1.934	1.896	1.953	2.008	2.137	2.068	2.107	2.152	2.197
BB	631	700	714	738	742	755	769	783	784	761
HB	476	490	513	550	551	542	520	515	493	505
HH	1.488	1.493	1.477	1.469	1.564	1.605	1.602	1.583	1.590	1.597
HE	2.698	2.745	2.724	2.713	2.736	2.700	2.703	2.664	2.641	2.602
MV	459	460	470	463	484	493	502	509	524	539
NI	3.660	3.583	3.649	3.576	3.498	3.497	3.471	3.479	3.454	3.437
NW	8.216	8.133	7.994	7.823	8.086	7.999	8.007	8.037	8.011	8.172
RP	1.253	1.258	1.260	1.214	1.202	1.194	1.241	1.257	1.277	1.247
SL	687	656	627	640	619	601	601	620	605	604
SN	688	712	708	737	793	830	904	980	1.115	1.223
ST	388	455	491	530	535	536	510	531	561	594
SH	2.449	2.459	2.416	2.350	2.338	2.347	2.319	2.307	2.320	2.311
TH	657	698	733	729	744	723	702	714	728	731
<b>BG</b>	<b>41.485</b>	<b>41.854</b>	<b>41.689</b>	<b>41.439</b>	<b>41.671</b>	<b>41.477</b>	<b>41.373</b>	<b>41.486</b>	<b>41.693</b>	<b>42.132</b>

**B** Schüler/-innen, Klassen, Lehrkräfte und erteilte Unterrichtsstunden nach Schularten und ausgewählten Klassenstufen  
**I** Allgemeinbildende Schulen  
**11** Freie Waldorfschulen  
**11.2** Klassenstufen 5 bis 10  
**11.2b** Klassen

Land	2011	2012	2013	2014	2015	2016	2017	2018	2019	2020
BW	626	623	611	601	594	585	585	578	568	567
BY	142	146	152	153	156	153	155	157	162	164
BE	61	71	69	70	71	72	72	73	75	76
BB	27	32	30	30	30	30	30	30	30	30
HB	15	16	17	18	18	18	18	18	18	18
HH	36	36	36	36	41	42	42	42	42	48
HE	90	91	92	93	94	93	94	95	94	93
MV	18	18	18	18	18	19	19	20	20	22
NI	126	125	127	130	129	136	137	134	139	134
NW	262	264	257	257	272	272	268	277	278	290
RP	43	46	44	42	43	44	44	46	47	48
SL	26	26	26	25	25	25	25	25	25	25
SN	24	25	26	28	30	32	32	38	44	48
ST	19	24	26	27	26	26	24	25	26	28
SH	88	91	91	91	90	91	93	90	89	92
TH	26	28	30	30	31	31	30	30	30	30
<b>BG</b>	<b>1.629</b>	<b>1.662</b>	<b>1.652</b>	<b>1.649</b>	<b>1.668</b>	<b>1.669</b>	<b>1.668</b>	<b>1.678</b>	<b>1.687</b>	<b>1.713</b>

Fußnoten: NI (2018): Durch Fehleingabe einer Freien Waldorfschule fehlen 8 Klassen (3 Klassen in den Klassenstufen 1 bis 4 und 5 Klassen in den Klassenstufen 5 bis 10).

**B Schüler/-innen, Klassen, Lehrkräfte und erteilte Unterrichtsstunden nach Schularten und ausgewählten Klassenstufen**  
**I Allgemeinbildende Schulen**  
**11 Freie Waldorfschulen**  
**11.2 Klassenstufen 5 bis 10**  
**11.2c Lehrkräfte**

Land	2011	2012	2013	2014	2015	2016	2017	2018	2019	2020
BW	925	955	954	942	915	926	908	914	910	925
BY	295	305	316	321	328	318	322	323	330	334
BE	153	161	164	167	135	188	176	174	186	185
BB	52	64	61	62	63	64	65	67	70	67
HB	27	30	29	34	33	33	32	31	33	36
HH	104	107	98	113	122	123	142	142	116	116
HE	200	227	253	234	224	216	218	204	220	234
MV	31	31	32	32	30	33	33	34	38	38
NI	304	280	283	273	288	282	283	288	291	306
NW	637	635	680	682	691	498	687	704	723	740
RP	105	105	101	105	95	92	93	103	106	107
SL	57	61	61	59	59	59	46	49	48	50
SN	53	52	52	55	61	70	54	64	76	79
ST	31	40	47	50	55	50	48	50	50	54
SH	175	170	168	169	170	166	164	163	164	164
TH	55	61	65	66	68	68	70	69	69	69
<b>BG</b>	<b>3.204</b>	<b>3.284</b>	<b>3.364</b>	<b>3.364</b>	<b>3.337</b>	<b>3.186</b>	<b>3.342</b>	<b>3.379</b>	<b>3.430</b>	<b>3.504</b>

Fußnoten: MV (2012+2020): Vorjahreswerte. 2014: Werte wurden errechnet.

**B Schüler/-innen, Klassen, Lehrkräfte und erteilte Unterrichtsstunden nach Schularten und ausgewählten Klassenstufen**  
**I Allgemeinbildende Schulen**  
**11 Freie Waldorfschulen**  
**11.2 Klassenstufen 5 bis 10**  
**11.2d Erteilte Unterrichtsstunden**

Land	2011	2012	2013	2014	2015	2016	2017	2018	2019	2020
BW	22.220	23.279	23.257	22.997	22.217	22.466	22.040	22.239	22.246	22.439
BY	7.169	7.247	7.466	7.573	7.716	7.525	7.616	7.629	7.774	7.885
BE	3.414	3.689	3.776	3.846	3.155	4.336	4.176	4.133	4.294	4.338
BB	1.279	1.539	1.460	1.470	1.481	1.499	1.481	1.534	1.554	1.505
HB	719	797	789	904	868	900	854	833	853	934
HH	2.632	2.705	2.308	2.475	2.517	2.363	2.785	3.146	2.671	2.517
HE	5.089	5.194	5.669	5.293	5.091	4.970	5.018	4.713	4.667	4.988
MV	920	920	952	948	801	863	851	873	912	912
NI	6.784	6.296	6.495	6.390	6.448	6.458	6.499	6.616	6.666	6.991
NW	16.010	15.771	16.761	16.957	17.166	7.996	16.868	17.062	17.359	17.823
RP	2.338	2.328	2.293	2.382	2.302	2.260	2.189	2.424	2.424	2.425
SL	1.545	1.644	1.648	1.623	1.603	1.603	1.237	1.297	1.292	1.336
SN	1.137	1.246	1.246	1.327	1.471	1.678	1.292	1.524	1.815	1.893
ST	782	982	1.148	1.268	1.331	1.259	1.204	1.245	1.216	1.372
SH	4.330	4.260	4.155	4.101	4.112	4.109	4.150	4.093	4.108	4.157
TH	1.241	1.329	1.399	1.412	1.426	1.458	1.440	1.428	1.442	1.479
<b>BG</b>	<b>77.609</b>	<b>79.226</b>	<b>80.822</b>	<b>80.966</b>	<b>79.705</b>	<b>71.743</b>	<b>79.701</b>	<b>80.789</b>	<b>81.292</b>	<b>82.993</b>

Fußnoten: MV (2012+2014): Werte wurden errechnet.; (2020): Vorjahreswerte.

**B** Schüler/-innen, Klassen, Lehrkräfte und erteilte Unterrichtsstunden nach Schularten und ausgewählten Klassenstufen  
**I** Allgemeinbildende Schulen  
**11** Freie Waldorfschulen  
**11.2** Klassenstufen 5 bis 10  
**11.2e** Schüler/-innen je Klasse

Land	2011	2012	2013	2014	2015	2016	2017	2018	2019	2020
BW	19,0	19,2	19,4	19,5	19,4	19,4	19,3	19,3	19,7	19,9
BY	28,6	28,3	27,3	27,6	27,2	27,1	26,8	27,0	26,3	26,5
BE	29,0	27,2	27,5	27,9	28,3	29,7	28,7	28,9	28,7	28,9
BB	23,4	21,9	23,8	24,6	24,7	25,2	25,6	26,1	26,1	25,4
HB	31,7	30,6	30,2	30,6	30,6	30,1	28,9	28,6	27,4	28,1
HH	41,3	41,5	41,0	40,8	38,1	38,2	38,1	37,7	37,9	33,3
HE	30,0	30,2	29,6	29,2	29,1	29,0	28,8	28,0	28,1	28,0
MV	25,5	25,6	26,1	25,7	26,9	25,9	26,4	25,5	26,2	24,5
NI	29,0	28,7	28,7	27,5	27,1	25,7	25,3	26,0	24,8	25,6
NW	31,4	30,8	31,1	30,4	29,7	29,4	29,9	29,0	28,8	28,2
RP	29,1	27,3	28,6	28,9	28,0	27,1	28,2	27,3	27,2	26,0
SL	26,4	25,2	24,1	25,6	24,8	24,0	24,0	24,8	24,2	24,2
SN	28,7	28,5	27,2	26,3	26,4	25,9	28,3	25,8	25,3	25,5
ST	20,4	19,0	18,9	19,6	20,6	20,6	21,3	21,2	21,6	21,2
SH	27,8	27,0	26,5	25,8	26,0	25,8	24,9	25,6	26,1	25,1
TH	25,3	24,9	24,4	24,3	24,0	23,3	23,4	23,8	24,3	24,4
BG	25,5	25,2	25,2	25,1	25,0	24,9	24,8	24,7	24,7	24,6

**B** Schüler/-innen, Klassen, Lehrkräfte und erteilte Unterrichtsstunden nach Schularten und ausgewählten Klassenstufen  
**I** Allgemeinbildende Schulen  
**11** Freie Waldorfschulen  
**11.2** Klassenstufen 5 bis 10  
**11.2f** Schüler/-innen je Lehrkraft

Land	2011	2012	2013	2014	2015	2016	2017	2018	2019	2020
BW	12,9	12,5	12,4	12,5	12,6	12,3	12,4	12,2	12,3	12,2
BY	13,8	13,5	13,1	13,1	12,9	13,0	12,9	13,1	12,9	13,0
BE	11,6	12,0	11,6	11,7	14,9	11,4	11,8	12,1	11,6	11,9
BB	12,0	10,9	11,7	11,9	11,8	11,8	11,8	11,7	11,2	11,4
HB	17,6	16,3	17,7	16,2	16,8	16,3	16,0	16,6	14,8	14,0
HH	14,3	14,0	15,1	13,0	12,8	13,0	11,3	11,1	13,7	13,8
HE	13,5	12,1	10,8	11,6	12,2	12,5	12,4	13,1	12,0	11,1
MV	14,8	14,8	14,7	14,5	16,1	14,9	15,2	15,0	13,8	14,2
NI	12,0	12,8	12,9	13,1	12,1	12,4	12,3	12,1	11,9	11,2
NW	12,9	12,8	11,8	11,5	11,7	16,1	11,7	11,4	11,1	11,0
RP	11,9	12,0	12,5	11,6	12,7	13,0	13,3	12,2	12,0	11,7
SL	12,1	10,8	10,3	10,8	10,5	10,2	13,1	12,7	12,6	12,1
SN	13,0	13,7	13,6	13,4	12,9	11,9	16,7	15,3	14,7	15,5
ST	12,5	11,4	10,4	10,6	9,7	10,7	10,6	10,6	11,2	11,0
SH	14,0	14,5	14,4	13,9	13,8	14,1	14,1	14,2	14,1	14,1
TH	11,9	11,4	11,3	11,0	10,9	10,6	10,0	10,3	10,6	10,6
BG	12,9	12,7	12,4	12,3	12,5	13,0	12,4	12,3	12,2	12,0

**B** Schüler/-innen, Klassen, Lehrkräfte und erteilte Unterrichtsstunden nach Schularten und ausgewählten Klassenstufen  
**I** Allgemeinbildende Schulen  
**11** Freie Waldorfschulen  
**11.2** Klassenstufen 5 bis 10  
**11.2g** Erteilte Unterrichtsstunden je Schüler/-innen

Land	2011	2012	2013	2014	2015	2016	2017	2018	2019	2020
BW	1,87	1,95	1,96	1,96	1,93	1,98	1,95	1,99	1,99	1,99
BY	1,77	1,75	1,80	1,80	1,82	1,82	1,83	1,80	1,83	1,81
BE	1,93	1,91	1,99	1,97	1,57	2,03	2,02	1,96	2,00	1,97
BB	2,03	2,20	2,04	1,99	2,00	1,99	1,93	1,96	1,98	1,98
HB	1,51	1,63	1,54	1,64	1,58	1,66	1,64	1,62	1,73	1,85
HH	1,77	1,81	1,56	1,68	1,61	1,47	1,74	1,99	1,68	1,58
HE	1,89	1,89	2,08	1,95	1,86	1,84	1,86	1,77	1,77	1,92
MV	2,00	2,00	2,03	2,05	1,65	1,75	1,70	1,72	1,74	1,69
NI	1,85	1,76	1,78	1,79	1,84	1,85	1,87	1,90	1,93	2,03
NW	1,95	1,94	2,10	2,17	2,12	1,00	2,11	2,12	2,17	2,18
RP	1,87	1,85	1,82	1,96	1,91	1,89	1,76	1,93	1,90	1,94
SL	2,25	2,51	2,63	2,54	2,59	2,67	2,06	2,09	2,14	2,21
SN	1,65	1,75	1,76	1,80	1,85	2,02	1,43	1,56	1,63	1,55
ST	2,02	2,16	2,34	2,39	2,49	2,35	2,36	2,34	2,17	2,31
SH	1,77	1,73	1,72	1,75	1,76	1,75	1,79	1,77	1,77	1,80
TH	1,89	1,90	1,91	1,94	1,92	2,02	2,05	2,00	1,98	2,02
BG	1,87	1,89	1,94	1,95	1,91	1,73	1,93	1,95	1,95	1,97

**B** Schüler/-innen, Klassen, Lehrkräfte und erteilte Unterrichtsstunden nach Schularten und ausgewählten Klassenstufen  
**I** Allgemeinbildende Schulen  
**11** Freie Waldorfschulen  
**11.2** Klassenstufen 5 bis 10  
**11.2h** Erteilte Unterrichtsstunden je Klasse

Land	2011	2012	2013	2014	2015	2016	2017	2018	2019	2020
BW	35,5	37,4	38,1	38,3	37,4	38,4	37,7	38,5	39,2	39,6
BY	50,5	49,6	49,1	49,5	49,5	49,2	49,1	48,6	48,0	48,1
BE	56,0	52,0	54,7	54,9	44,4	60,2	58,0	56,6	57,3	57,1
BB	47,4	48,1	48,7	49,0	49,4	50,0	49,4	51,1	51,8	50,2
HB	47,9	49,8	46,4	50,2	48,2	50,0	47,5	46,3	47,4	51,9
HH	73,1	75,1	64,1	68,8	61,4	56,3	66,3	74,9	63,6	52,4
HE	56,5	57,1	61,6	56,9	54,2	53,4	53,4	49,6	49,6	53,6
MV	51,1	51,1	52,9	52,7	44,5	45,4	44,8	43,7	45,6	41,4
NI	53,8	50,4	51,1	49,2	50,0	47,5	47,4	49,4	48,0	52,2
NW	61,1	59,7	65,2	66,0	63,1	29,4	62,9	61,6	62,4	61,5
RP	54,4	50,6	52,1	56,7	53,5	51,4	49,8	52,7	51,6	50,5
SL	59,4	63,2	63,4	64,9	64,1	64,1	49,5	51,9	51,7	53,4
SN	47,4	49,8	47,9	47,4	49,0	52,4	40,4	40,1	41,3	39,4
ST	41,2	40,9	44,2	47,0	51,2	48,4	50,2	49,8	46,8	49,0
SH	49,2	46,8	45,7	45,1	45,7	45,2	44,6	45,5	46,2	45,2
TH	47,7	47,5	46,6	47,1	46,0	47,0	48,0	47,6	48,1	49,3
BG	47,6	47,7	48,9	49,1	47,8	43,0	47,8	48,1	48,2	48,4



**B** Schüler/-innen, Klassen, Lehrkräfte und erteilte Unterrichtsstunden nach Schularten und ausgewählten Klassenstufen  
**I** Allgemeinbildende Schulen  
**11** Freie Waldorfschulen  
**11.2** Klassenstufen 5 bis 10  
**11.2.1** Klassenstufen 5 und 6  
**11.2.1a** Schüler/-innen

Land	2011	2012	2013	2014	2015	2016	2017	2018	2019	2020
BW	4.147	4.048	3.988	3.813	3.769	3.809	3.831	3.846	3.877	3.967
BY	1.446	1.447	1.487	1.481	1.452	1.386	1.397	1.497	1.540	1.572
BE	656	692	645	675	711	754	718	718	740	752
BB	206	211	234	249	239	250	258	248	259	251
HB	179	176	186	188	192	183	174	172	173	184
HH	502	522	508	481	527	549	542	534	544	546
HE	911	872	882	889	919	896	835	849	881	882
MV	156	152	151	164	171	177	172	166	185	210
NI	1.289	1.246	1.208	1.213	1.164	1.162	1.149	1.199	1.207	1.217
NW	2.812	2.699	2.772	2.710	2.588	2.582	2.634	2.695	2.741	2.901
RP	422	419	421	394	419	422	441	450	443	425
SL	218	193	205	221	207	195	206	190	200	200
SN	237	246	246	265	308	303	337	386	470	522
ST	170	192	186	185	185	179	167	198	237	228
SH	794	797	795	776	800	817	774	779	819	786
TH	281	267	237	231	240	243	247	252	261	255
<b>BG</b>	<b>14.426</b>	<b>14.179</b>	<b>14.151</b>	<b>13.935</b>	<b>13.891</b>	<b>13.907</b>	<b>13.882</b>	<b>14.179</b>	<b>14.577</b>	<b>14.898</b>

**B** Schüler/-innen, Klassen, Lehrkräfte und erteilte Unterrichtsstunden nach Schularten und ausgewählten Klassenstufen  
**I** Allgemeinbildende Schulen  
**11** Freie Waldorfschulen  
**11.2** Klassenstufen 5 bis 10  
**11.2.1** Klassenstufen 5 und 6  
**11.2.1b** Klassen

Land	2011	2012	2013	2014	2015	2016	2017	2018	2019	2020
BW	216	213	211	194	193	191	200	198	195	196
BY	52	51	52	54	53	51	52	54	56	57
BE	23	26	24	24	24	26	24	25	26	26
BB	8	10	10	10	10	10	10	10	10	10
HB	6	6	6	6	6	6	6	6	6	6
HH	12	12	12	12	14	14	14	14	14	16
HE	31	30	30	31	32	31	30	30	30	31
MV	6	6	6	6	6	6	6	7	7	8
NI	44	44	43	43	43	46	46	45	47	45
NW	92	89	89	90	90	91	91	95	97	103
RP	15	17	15	13	14	16	14	16	16	16
SL	8	8	8	8	8	8	8	8	8	8
SN	8	9	10	11	12	12	12	15	19	21
ST	8	9	9	9	9	8	8	9	10	10
SH	30	30	33	29	30	32	30	31	32	32
TH	11	11	10	10	10	10	10	10	10	10
<b>BG</b>	<b>570</b>	<b>571</b>	<b>568</b>	<b>550</b>	<b>554</b>	<b>558</b>	<b>561</b>	<b>573</b>	<b>583</b>	<b>595</b>

**B** Schüler/-innen, Klassen, Lehrkräfte und erteilte Unterrichtsstunden nach Schularten und ausgewählten Klassenstufen  
**I** Allgemeinbildende Schulen  
**11** Freie Waldorfschulen  
**11.2** Klassenstufen 5 bis 10  
**11.2.1** Klassenstufen 5 und 6  
**11.2.1c** Lehrkräfte

Land	2011	2012	2013	2014	2015	2016	2017	2018	2019	2020
BW	319	326	329	304	297	302	310	313	312	320
BY	98	100	105	107	107	103	103	108	110	111
BE	52	58	53	51	42	59	56	53	64	63
BB	15	19	19	22	19	19	20	20	21	21
HB	11	11	10	11	11	11	11	10	11	12
HH	33	34	34	37	41	42	48	48	40	40
HE	63	71	82	79	75	71	67	65	73	79
MV	11	11	11	12	9	10	10	10	12	12
NI	102	95	95	95	96	92	92	98	98	107
NW	221	211	226	226	221	161	226	236	247	263
RP	37	39	34	34	33	32	33	37	37	36
SL	17	18	18	18	18	18	14	15	14	15
SN	17	17	17	18	23	24	23	28	31	34
ST	13	15	16	16	19	15	16	18	19	19
SH	57	55	55	56	58	58	55	55	58	56
TH	22	22	20	20	21	20	21	22	22	21
<b>BG</b>	<b>1.088</b>	<b>1.102</b>	<b>1.124</b>	<b>1.106</b>	<b>1.091</b>	<b>1.037</b>	<b>1.105</b>	<b>1.136</b>	<b>1.170</b>	<b>1.209</b>

Fußnoten: MV (2012+2020): Vorjahreswerte. 2014: Werte wurden errechnet.

**B** Schüler/-innen, Klassen, Lehrkräfte und erteilte Unterrichtsstunden nach Schularten und ausgewählten Klassenstufen  
**I** Allgemeinbildende Schulen  
**11** Freie Waldorfschulen  
**11.2** Klassenstufen 5 bis 10  
**11.2.1** Klassenstufen 5 und 6  
**11.2.1d** Erteilte Unterrichtsstunden

Land	2011	2012	2013	2014	2015	2016	2017	2018	2019	2020
BW	7.667	7.959	8.031	7.423	7.219	7.335	7.535	7.618	7.637	7.757
BY	2.375	2.369	2.493	2.521	2.523	2.443	2.435	2.547	2.601	2.614
BE	1.171	1.332	1.255	1.266	1.018	1.412	1.386	1.362	1.501	1.057
BB	382	476	451	509	445	439	456	464	470	470
HB	288	299	278	301	289	300	285	278	284	311
HH	883	946	794	810	846	808	942	1.061	914	861
HE	1.718	1.646	1.848	1.800	1.714	1.649	1.550	1.502	1.557	1.691
MV	374	374	378	410	240	256	260	253	272	272
NI	2.281	2.134	2.175	2.230	2.145	2.100	2.121	2.258	2.254	2.442
NW	5.480	5.234	5.562	5.627	5.494	2.581	5.549	5.721	5.939	6.327
RP	816	860	782	773	802	795	778	868	841	826
SL	464	493	494	487	481	481	371	389	388	401
SN	370	407	400	444	559	575	546	664	741	805
ST	325	359	393	413	458	382	392	442	463	484
SH	1.404	1.381	1.367	1.354	1.407	1.430	1.385	1.382	1.445	1.414
TH	500	469	423	424	436	431	433	458	455	446
<b>BG</b>	<b>26.498</b>	<b>26.738</b>	<b>27.124</b>	<b>26.792</b>	<b>26.076</b>	<b>23.417</b>	<b>26.424</b>	<b>27.267</b>	<b>27.762</b>	<b>28.178</b>

Fußnoten: MV (2012+2014): Werte wurden errechnet.; (2020): Vorjahreswerte.

**B** Schüler/-innen, Klassen, Lehrkräfte und erteilte Unterrichtsstunden nach Schularten und ausgewählten Klassenstufen  
**I** Allgemeinbildende Schulen  
**11** Freie Waldorfschulen  
**11.2** Klassenstufen 5 bis 10  
**11.2.1** Klassenstufen 5 und 6  
**11.2.1e** Schüler/-innen je Klasse

Land	2011	2012	2013	2014	2015	2016	2017	2018	2019	2020
BW	19,2	19,0	18,9	19,7	19,5	19,9	19,2	19,4	19,9	20,2
BY	27,8	28,4	28,6	27,4	27,4	27,2	26,9	27,7	27,5	27,6
BE	28,5	26,6	26,9	28,1	29,6	29,0	29,9	28,7	28,5	28,9
BB	25,0	21,1	23,4	24,9	23,9	25,0	25,8	24,8	25,9	25,1
HB	29,8	29,3	31,0	31,3	32,0	30,5	29,0	28,7	28,8	30,7
HH	41,8	43,5	42,3	40,1	37,6	39,2	38,7	38,1	38,9	34,1
HE	29,4	29,1	29,4	28,7	28,7	28,9	27,8	28,3	29,4	28,5
MV	26,0	25,3	25,2	27,3	28,5	29,5	28,7	23,7	26,4	26,3
NI	29,3	28,3	28,1	28,2	27,1	25,3	25,0	26,6	25,7	27,0
NW	30,6	30,3	31,1	30,1	28,8	28,4	28,9	28,4	28,3	28,2
RP	28,1	24,6	28,1	30,3	29,9	26,4	31,5	28,1	27,7	26,6
SL	27,3	24,1	25,6	27,6	25,9	24,4	25,8	23,8	25,0	25,0
SN	29,6	27,3	24,6	24,1	25,7	25,3	28,1	25,7	24,7	24,9
ST	21,3	21,3	20,7	20,6	20,6	22,4	20,9	22,0	23,7	22,8
SH	26,5	26,6	24,1	26,8	26,7	25,5	25,8	25,1	25,6	24,6
TH	25,5	24,3	23,7	23,1	24,0	24,3	24,7	25,2	26,1	25,5
BG	25,3	24,8	24,9	25,3	25,1	24,9	24,7	24,7	25,0	25,0

**B** Schüler/-innen, Klassen, Lehrkräfte und erteilte Unterrichtsstunden nach Schularten und ausgewählten Klassenstufen  
**I** Allgemeinbildende Schulen  
**11** Freie Waldorfschulen  
**11.2** Klassenstufen 5 bis 10  
**11.2.1** Klassenstufen 5 und 6  
**11.2.1f** Schüler/-innen je Lehrkraft

Land	2011	2012	2013	2014	2015	2016	2017	2018	2019	2020
BW	13,0	12,4	12,1	12,5	12,7	12,6	12,3	12,3	12,4	12,4
BY	14,8	14,5	14,2	13,8	13,6	13,5	13,6	13,9	14,0	14,2
BE	12,6	11,9	12,2	13,2	16,9	12,8	12,8	13,5	11,6	11,9
BB	13,3	11,1	12,3	11,3	12,6	13,2	12,9	12,4	12,3	12,0
HB	16,3	16,0	18,6	17,1	17,5	16,5	16,1	16,6	15,6	15,3
HH	15,2	15,4	14,9	13,0	12,9	13,1	11,3	11,1	13,7	13,7
HE	14,5	12,3	10,8	11,3	12,3	12,6	12,4	13,1	12,1	11,2
MV	14,2	13,8	13,7	13,7	19,0	17,7	17,2	16,6	15,4	17,5
NI	12,6	13,1	12,7	12,8	12,1	12,6	12,5	12,2	12,3	11,4
NW	12,7	12,8	12,3	12,0	11,7	16,1	11,7	11,4	11,1	11,0
RP	11,4	10,7	12,4	11,6	12,7	13,2	13,4	12,2	12,0	11,8
SL	12,8	10,7	11,4	12,3	11,5	10,8	14,7	12,7	14,3	13,3
SN	13,9	14,5	14,5	14,7	13,2	12,6	14,7	13,8	15,2	15,4
ST	13,1	12,8	11,6	11,6	9,7	11,9	10,4	11,0	12,5	12,0
SH	13,9	14,5	14,5	13,9	13,8	14,1	14,1	14,2	14,1	14,0
TH	12,8	12,1	11,9	11,6	11,4	12,2	11,8	11,5	11,9	12,1
BG	13,3	12,9	12,6	12,6	12,7	13,4	12,6	12,5	12,5	12,3

**B** Schüler/-innen, Klassen, Lehrkräfte und erteilte Unterrichtsstunden nach Schularten und ausgewählten Klassenstufen  
**I** Allgemeinbildende Schulen  
**11** Freie Waldorfschulen  
**11.2** Klassenstufen 5 bis 10  
**11.2.1** Klassenstufen 5 und 6  
**11.2.1g** Erteilte Unterrichtsstunden je Schüler/-innen

Land	2011	2012	2013	2014	2015	2016	2017	2018	2019	2020
BW	1,85	1,97	2,01	1,95	1,92	1,93	1,97	1,98	1,97	1,96
BY	1,64	1,64	1,68	1,70	1,74	1,76	1,74	1,70	1,69	1,66
BE	1,79	1,92	1,95	1,88	1,43	1,87	1,93	1,90	2,03	1,41
BB	1,85	2,26	1,93	2,04	1,86	1,76	1,77	1,87	1,81	1,87
HB	1,61	1,70	1,49	1,60	1,51	1,64	1,64	1,61	1,64	1,69
HH	1,76	1,81	1,56	1,68	1,61	1,47	1,74	1,99	1,68	1,58
HE	1,89	1,89	2,10	2,02	1,87	1,84	1,86	1,77	1,77	1,92
MV	2,40	2,46	2,50	2,50	1,40	1,44	1,51	1,52	1,47	1,30
NI	1,77	1,71	1,80	1,84	1,84	1,81	1,85	1,88	1,87	2,01
NW	1,95	1,94	2,01	2,08	2,12	1,00	2,11	2,12	2,17	2,18
RP	1,93	2,05	1,86	1,96	1,91	1,88	1,76	1,93	1,90	1,94
SL	2,13	2,55	2,41	2,20	2,32	2,47	1,80	2,05	1,94	2,01
SN	1,56	1,65	1,63	1,68	1,81	1,90	1,62	1,72	1,58	1,54
ST	1,91	1,87	2,11	2,23	2,48	2,13	2,35	2,23	1,95	2,12
SH	1,77	1,73	1,72	1,74	1,76	1,75	1,79	1,77	1,76	1,80
TH	1,78	1,76	1,78	1,84	1,82	1,77	1,75	1,82	1,74	1,75
BG	1,84	1,89	1,92	1,92	1,88	1,68	1,90	1,92	1,90	1,89

**B** Schüler/-innen, Klassen, Lehrkräfte und erteilte Unterrichtsstunden nach Schularten und ausgewählten Klassenstufen  
**I** Allgemeinbildende Schulen  
**11** Freie Waldorfschulen  
**11.2** Klassenstufen 5 bis 10  
**11.2.1** Klassenstufen 5 und 6  
**11.2.1h** Erteilte Unterrichtsstunden je Klasse

Land	2011	2012	2013	2014	2015	2016	2017	2018	2019	2020
BW	35,5	37,4	38,1	38,3	37,4	38,4	37,7	38,5	39,2	39,6
BY	45,7	46,5	47,9	46,7	47,6	47,9	46,8	47,2	46,4	45,9
BE	50,9	51,2	52,3	52,8	42,4	54,3	57,8	54,5	57,7	40,7
BB	46,2	47,6	45,1	50,9	44,5	43,9	45,6	46,4	47,0	47,0
HB	48,0	49,8	46,3	50,2	48,2	50,0	47,5	46,3	47,4	51,8
HH	73,6	78,8	66,2	67,5	60,4	57,7	67,3	75,8	65,3	53,8
HE	55,4	54,9	61,6	58,1	53,6	53,2	51,7	50,1	51,9	54,5
MV	62,3	62,3	63,0	68,3	40,0	42,6	43,3	36,1	38,9	34,0
NI	51,8	48,5	50,6	51,9	49,9	45,7	46,1	50,2	48,0	54,3
NW	59,6	58,8	62,5	62,5	61,0	28,4	61,0	60,2	61,2	61,4
RP	54,4	50,6	52,1	59,5	57,3	49,7	55,6	54,2	52,6	51,6
SL	58,0	61,6	61,8	60,9	60,1	60,1	46,4	48,6	48,5	50,1
SN	46,3	45,2	40,0	40,4	46,6	47,9	45,5	44,3	39,0	38,3
ST	40,6	39,9	43,7	45,9	50,9	47,8	49,0	49,1	46,3	48,4
SH	46,8	46,0	41,4	46,7	46,9	44,7	46,2	44,6	45,2	44,2
TH	45,5	42,6	42,3	42,4	43,6	43,1	43,3	45,8	45,5	44,6
BG	46,5	46,8	47,8	48,7	47,1	42,0	47,1	47,6	47,6	47,4

**B** Schüler/-innen, Klassen, Lehrkräfte und erteilte Unterrichtsstunden nach Schularten und ausgewählten Klassenstufen  
**I** Allgemeinbildende Schulen  
**11** Freie Waldorfschulen  
**11.2** Klassenstufen 5 bis 10  
**11.2.2** Klassenstufen 7 bis 9/10  
**11.2.2a** Schüler/-innen

Land	2011	2012	2013	2014	2015	2016	2017	2018	2019	2020
BW	7.759	7.899	7.883	7.924	7.757	7.565	7.471	7.321	7.308	7.298
BY	2.614	2.684	2.659	2.736	2.793	2.758	2.755	2.736	2.713	2.775
BE	1.113	1.242	1.251	1.278	1.297	1.383	1.350	1.389	1.412	1.445
BB	425	489	480	489	503	505	511	535	525	510
HB	297	314	327	362	359	359	346	343	320	321
HH	986	971	969	988	1.037	1.056	1.060	1.049	1.046	1.051
HE	1.787	1.873	1.842	1.824	1.817	1.804	1.868	1.815	1.760	1.720
MV	303	308	319	299	313	316	330	343	339	329
NI	2.371	2.337	2.441	2.363	2.334	2.335	2.322	2.280	2.247	2.220
NW	5.404	5.434	5.222	5.113	5.498	5.417	5.373	5.342	5.270	5.271
RP	831	839	839	820	783	772	800	807	834	822
SL	469	463	422	419	412	406	395	430	405	404
SN	451	466	462	472	485	527	567	594	645	701
ST	218	263	305	345	350	357	343	333	324	366
SH	1.655	1.662	1.621	1.574	1.538	1.530	1.545	1.528	1.501	1.525
TH	376	431	496	498	504	480	455	462	467	476
<b>BG</b>	<b>27.059</b>	<b>27.675</b>	<b>27.538</b>	<b>27.504</b>	<b>27.780</b>	<b>27.570</b>	<b>27.491</b>	<b>27.307</b>	<b>27.116</b>	<b>27.234</b>

**B** Schüler/-innen, Klassen, Lehrkräfte und erteilte Unterrichtsstunden nach Schularten und ausgewählten Klassenstufen  
**I** Allgemeinbildende Schulen  
**11** Freie Waldorfschulen  
**11.2** Klassenstufen 5 bis 10  
**11.2.2** Klassenstufen 7 bis 9/10  
**11.2.2b** Klassen

Land	2011	2012	2013	2014	2015	2016	2017	2018	2019	2020
BW	410	410	400	407	401	394	385	380	373	371
BY	90	95	100	99	103	102	103	103	106	107
BE	38	45	45	46	47	46	48	48	49	50
BB	19	22	20	20	20	20	20	20	20	20
HB	9	10	11	12	12	12	12	12	12	12
HH	24	24	24	24	27	28	28	28	28	32
HE	59	61	62	62	62	62	64	65	64	62
MV	12	12	12	12	12	13	13	13	13	14
NI	82	81	84	87	86	90	91	89	92	89
NW	170	175	168	167	182	181	177	182	181	187
RP	28	29	29	29	29	28	30	30	31	32
SL	18	18	18	17	17	17	17	17	17	17
SN	16	16	16	17	18	20	20	23	25	27
ST	11	15	17	18	17	18	16	16	16	18
SH	58	61	58	62	60	59	63	59	57	60
TH	15	17	20	20	21	21	20	20	20	20
<b>BG</b>	<b>1.059</b>	<b>1.091</b>	<b>1.084</b>	<b>1.099</b>	<b>1.114</b>	<b>1.111</b>	<b>1.107</b>	<b>1.105</b>	<b>1.104</b>	<b>1.118</b>

**B Schüler/-innen, Klassen, Lehrkräfte und erteilte Unterrichtsstunden nach Schularten und ausgewählten Klassenstufen**  
**I Allgemeinbildende Schulen**  
**11 Freie Waldorfschulen**  
**11.2 Klassenstufen 5 bis 10**  
**11.2.2 Klassenstufen 7 bis 9/10**  
**11.2.2c Lehrkräfte**

Land	2011	2012	2013	2014	2015	2016	2017	2018	2019	2020
BW	606	628	624	638	618	624	598	601	598	606
BY	197	205	211	214	221	215	219	215	220	223
BE	101	103	111	116	93	129	120	121	122	122
BB	37	45	42	40	44	45	45	47	49	46
HB	16	19	19	23	22	22	22	21	22	24
HH	71	73	64	76	81	81	94	94	76	76
HE	137	156	171	155	149	145	151	139	147	155
MV	20	20	21	20	21	23	23	24	26	26
NI	202	185	188	178	192	190	191	190	193	199
NW	416	424	454	456	470	337	461	468	475	477
RP	68	66	67	71	62	60	60	66	69	71
SL	40	43	43	41	41	41	32	34	34	35
SN	36	35	35	37	38	46	31	36	45	45
ST	18	25	31	34	36	35	32	32	31	35
SH	118	115	113	113	112	108	109	108	106	108
TH	33	39	45	46	47	48	49	47	47	48
<b>BG</b>	<b>2.116</b>	<b>2.181</b>	<b>2.239</b>	<b>2.258</b>	<b>2.247</b>	<b>2.149</b>	<b>2.237</b>	<b>2.243</b>	<b>2.261</b>	<b>2.295</b>

Fußnoten: MV (2012+2020): Vorjahreswerte. 2014: Werte wurden errechnet.

**B Schüler/-innen, Klassen, Lehrkräfte und erteilte Unterrichtsstunden nach Schularten und ausgewählten Klassenstufen**  
**I Allgemeinbildende Schulen**  
**11 Freie Waldorfschulen**  
**11.2 Klassenstufen 5 bis 10**  
**11.2.2 Klassenstufen 7 bis 9/10**  
**11.2.2d Erteilte Unterrichtsstunden**

Land	2011	2012	2013	2014	2015	2016	2017	2018	2019	2020
BW	14.553	15.320	15.225	15.574	14.998	15.131	14.505	14.621	14.609	14.682
BY	4.794	4.878	4.973	5.052	5.193	5.082	5.181	5.082	5.173	5.271
BE	2.243	2.357	2.521	2.580	2.137	2.924	2.790	2.771	2.793	3.281
BB	897	1.063	1.009	961	1.036	1.060	1.024	1.070	1.084	1.035
HB	431	498	511	603	579	600	570	555	569	623
HH	1.749	1.759	1.514	1.665	1.671	1.555	1.843	2.085	1.757	1.656
HE	3.371	3.548	3.821	3.493	3.377	3.321	3.468	3.211	3.110	3.297
MV	546	546	574	538	561	607	591	621	639	639
NI	4.503	4.162	4.320	4.160	4.303	4.358	4.378	4.358	4.412	4.549
NW	10.530	10.537	11.199	11.330	11.672	5.415	11.319	11.341	11.420	11.496
RP	1.522	1.468	1.511	1.609	1.499	1.465	1.411	1.556	1.583	1.599
SL	1.081	1.151	1.154	1.136	1.122	1.122	866	908	904	935
SN	767	839	846	883	912	1.103	746	860	1.074	1.088
ST	457	623	755	855	873	877	812	803	753	888
SH	2.926	2.879	2.788	2.747	2.705	2.678	2.765	2.711	2.663	2.743
TH	741	860	976	988	990	1.027	1.007	970	987	1.033
<b>BG</b>	<b>51.111</b>	<b>52.488</b>	<b>53.697</b>	<b>54.174</b>	<b>53.629</b>	<b>48.326</b>	<b>53.276</b>	<b>53.523</b>	<b>53.530</b>	<b>54.815</b>

Fußnoten: MV (2012+2014): Werte wurden errechnet.; (2020): Vorjahreswerte.

**B** Schüler/-innen, Klassen, Lehrkräfte und erteilte Unterrichtsstunden nach Schularten und ausgewählten Klassenstufen  
**I** Allgemeinbildende Schulen  
**11** Freie Waldorfschulen  
**11.2** Klassenstufen 5 bis 10  
**11.2.2** Klassenstufen 7 bis 9/10  
**11.2.2e** Schüler/-innen je Klasse

Land	2011	2012	2013	2014	2015	2016	2017	2018	2019	2020
BW	18,9	19,3	19,7	19,5	19,3	19,2	19,4	19,3	19,6	19,7
BY	29,0	28,3	26,6	27,6	27,1	27,0	26,7	26,6	25,6	25,9
BE	29,3	27,6	27,8	27,8	27,6	30,1	28,1	28,9	28,8	28,9
BB	22,7	22,2	24,0	24,5	25,2	25,3	25,6	26,8	26,3	25,5
HB	33,0	31,4	29,7	30,2	29,9	29,9	28,8	28,6	26,7	26,8
HH	41,1	40,5	40,4	41,2	38,4	37,7	37,9	37,5	37,4	32,8
HE	30,3	30,7	29,7	29,4	29,3	29,1	29,2	27,9	27,5	27,7
MV	25,3	25,7	26,6	24,9	26,1	24,3	25,4	26,4	26,1	23,5
NI	28,9	28,9	29,1	27,2	27,1	25,9	25,5	25,6	24,4	24,9
NW	31,8	31,1	31,1	30,6	30,2	29,9	30,4	29,4	29,1	28,2
RP	29,7	28,9	28,9	28,3	27,0	27,6	26,7	26,9	26,9	25,7
SL	26,1	25,7	23,4	24,6	24,2	23,9	23,2	25,3	23,8	23,8
SN	28,2	29,1	28,9	27,8	26,9	26,4	28,4	25,8	25,8	26,0
ST	19,8	17,5	17,9	19,2	20,6	19,8	21,4	20,8	20,3	20,3
SH	28,5	27,2	27,9	25,4	25,6	25,9	24,5	25,9	26,3	25,4
TH	25,1	25,4	24,8	24,9	24,0	22,9	22,8	23,1	23,4	23,8
BG	25,6	25,4	25,4	25,0	24,9	24,8	24,8	24,7	24,6	24,4

**B** Schüler/-innen, Klassen, Lehrkräfte und erteilte Unterrichtsstunden nach Schularten und ausgewählten Klassenstufen  
**I** Allgemeinbildende Schulen  
**11** Freie Waldorfschulen  
**11.2** Klassenstufen 5 bis 10  
**11.2.2** Klassenstufen 7 bis 9/10  
**11.2.2f** Schüler/-innen je Lehrkraft

Land	2011	2012	2013	2014	2015	2016	2017	2018	2019	2020
BW	12,8	12,6	12,6	12,4	12,6	12,1	12,5	12,2	12,2	12,1
BY	13,3	13,1	12,6	12,8	12,6	12,8	12,6	12,7	12,3	12,5
BE	11,0	12,1	11,3	11,0	13,9	10,7	11,3	11,5	11,6	11,8
BB	11,5	10,9	11,4	12,2	11,4	11,2	11,4	11,4	10,7	11,1
HB	18,6	16,5	17,2	15,7	16,4	16,2	16,0	16,6	14,4	13,4
HH	13,9	13,3	15,1	13,0	12,8	13,0	11,3	11,2	13,7	13,8
HE	13,0	12,0	10,8	11,8	12,2	12,4	12,3	13,1	12,0	11,1
MV	15,2	15,4	15,2	15,0	14,9	13,7	14,3	14,3	13,0	12,7
NI	11,7	12,6	13,0	13,3	12,2	12,3	12,2	12,0	11,6	11,2
NW	13,0	12,8	11,5	11,2	11,7	16,1	11,7	11,4	11,1	11,1
RP	12,2	12,7	12,5	11,5	12,6	12,9	13,3	12,2	12,1	11,6
SL	11,7	10,8	9,8	10,2	10,0	9,9	12,3	12,6	11,9	11,5
SN	12,5	13,3	13,2	12,8	12,8	11,5	18,3	16,5	14,3	15,6
ST	12,1	10,5	9,8	10,1	9,7	10,2	10,7	10,4	10,5	10,5
SH	14,0	14,5	14,3	13,9	13,7	14,2	14,2	14,1	14,2	14,1
TH	11,4	11,1	11,0	10,8	10,7	10,0	9,3	9,8	9,9	9,9
BG	12,8	12,7	12,3	12,2	12,4	12,8	12,3	12,2	12,0	11,9

**B** Schüler/-innen, Klassen, Lehrkräfte und erteilte Unterrichtsstunden nach Schularten und ausgewählten Klassenstufen  
**I** Allgemeinbildende Schulen  
**11** Freie Waldorfschulen  
**11.2** Klassenstufen 5 bis 10  
**11.2.2** Klassenstufen 7 bis 9/10  
**11.2.2g** Erteilte Unterrichtsstunden je Schüler/-innen

Land	2011	2012	2013	2014	2015	2016	2017	2018	2019	2020
BW	1,88	1,94	1,93	1,97	1,93	2,00	1,94	2,00	2,00	2,01
BY	1,83	1,82	1,87	1,85	1,86	1,84	1,88	1,86	1,91	1,90
BE	2,02	1,90	2,02	2,02	1,65	2,11	2,07	1,99	1,98	2,27
BB	2,11	2,17	2,10	1,97	2,06	2,10	2,00	2,00	2,06	2,03
HB	1,45	1,59	1,56	1,67	1,61	1,67	1,65	1,62	1,78	1,94
HH	1,77	1,81	1,56	1,69	1,61	1,47	1,74	1,99	1,68	1,58
HE	1,89	1,89	2,07	1,92	1,86	1,84	1,86	1,77	1,77	1,92
MV	1,80	1,77	1,80	1,80	1,79	1,92	1,79	1,81	1,89	1,94
NI	1,90	1,78	1,77	1,76	1,84	1,87	1,89	1,91	1,96	2,05
NW	1,95	1,94	2,14	2,22	2,12	1,00	2,11	2,12	2,17	2,18
RP	1,83	1,75	1,80	1,96	1,91	1,90	1,76	1,93	1,90	1,95
SL	2,30	2,49	2,73	2,71	2,72	2,76	2,19	2,11	2,23	2,31
SN	1,70	1,80	1,83	1,87	1,88	2,09	1,32	1,45	1,67	1,55
ST	2,10	2,37	2,48	2,48	2,49	2,46	2,37	2,41	2,32	2,43
SH	1,77	1,73	1,72	1,75	1,76	1,75	1,79	1,77	1,77	1,80
TH	1,97	2,00	1,97	1,98	1,96	2,14	2,21	2,10	2,11	2,17
BG	1,89	1,90	1,95	1,97	1,93	1,75	1,94	1,96	1,97	2,01

**B** Schüler/-innen, Klassen, Lehrkräfte und erteilte Unterrichtsstunden nach Schularten und ausgewählten Klassenstufen  
**I** Allgemeinbildende Schulen  
**11** Freie Waldorfschulen  
**11.2** Klassenstufen 5 bis 10  
**11.2.2** Klassenstufen 7 bis 9/10  
**11.2.2h** Erteilte Unterrichtsstunden je Klasse

Land	2011	2012	2013	2014	2015	2016	2017	2018	2019	2020
BW	35,5	37,4	38,1	38,3	37,4	38,4	37,7	38,5	39,2	39,6
BY	53,3	51,3	49,7	51,0	50,4	49,8	50,3	49,3	48,8	49,3
BE	59,0	52,4	56,0	56,1	45,5	63,6	58,1	57,7	57,0	65,6
BB	47,9	48,3	50,5	48,1	51,8	53,0	51,2	53,5	54,2	51,7
HB	47,9	49,8	46,5	50,3	48,2	50,0	47,5	46,3	47,4	51,9
HH	72,9	73,3	63,1	69,4	61,9	55,5	65,8	74,5	62,8	51,8
HE	57,1	58,2	61,6	56,3	54,5	53,6	54,2	49,4	48,6	53,2
MV	45,5	45,5	47,8	44,8	46,8	46,7	45,5	47,7	49,2	45,7
NI	54,9	51,4	51,4	47,8	50,0	48,4	48,1	49,0	48,0	51,1
NW	61,9	60,2	66,7	67,8	64,1	29,9	63,9	62,3	63,1	61,5
RP	54,4	50,6	52,1	55,5	51,7	52,3	47,0	51,9	51,1	50,0
SL	60,1	63,9	64,1	66,8	66,0	66,0	50,9	53,4	53,2	55,0
SN	47,9	52,4	52,9	51,9	50,7	55,2	37,3	37,4	43,0	40,3
ST	41,5	41,5	44,4	47,5	51,4	48,7	50,8	50,2	47,1	49,3
SH	50,4	47,2	48,1	44,3	45,1	45,4	43,9	46,0	46,7	45,7
TH	49,4	50,6	48,8	49,4	47,1	48,9	50,4	48,5	49,4	51,7
BG	48,3	48,1	49,5	49,3	48,1	43,5	48,1	48,4	48,5	49,0



**B** Schüler/-innen, Klassen, Lehrkräfte und erteilte Unterrichtsstunden nach Schularten und ausgewählten Klassenstufen  
**I** Allgemeinbildende Schulen  
**11** Freie Waldorfschulen  
**11.3** Klassenstufen 11 bis 12/13  
**11.3a** Schüler/-innen

Land	2011	2012	2013	2014	2015	2016	2017	2018	2019	2020
BW	4.516	4.410	4.448	4.565	4.636	4.735	4.662	4.534	4.388	4.291
BY	1.484	1.524	1.565	1.582	1.587	1.605	1.621	1.674	1.680	1.675
BE	573	611	663	701	762	786	833	854	839	824
BB	174	218	216	262	286	299	325	320	311	335
HB	171	166	178	165	180	196	215	216	204	179
HH	585	609	602	622	615	598	618	649	675	689
HE	909	923	937	964	967	976	952	939	900	968
MV	190	193	204	199	184	204	213	200	212	205
NI	1.233	1.294	1.318	1.337	1.322	1.342	1.317	1.294	1.294	1.286
NW	2.605	2.579	2.623	2.743	2.893	2.969	2.972	2.865	2.855	2.808
RP	465	456	462	469	502	500	500	477	447	429
SL	266	250	235	235	241	262	252	226	220	236
SN	235	247	271	283	284	284	292	286	306	337
ST	104	94	96	125	145	166	167	177	168	168
SH	880	921	940	944	967	910	877	843	806	811
TH	146	137	154	197	227	277	288	275	240	225
<b>BG</b>	<b>14.536</b>	<b>14.632</b>	<b>14.912</b>	<b>15.393</b>	<b>15.798</b>	<b>16.109</b>	<b>16.104</b>	<b>15.829</b>	<b>15.545</b>	<b>15.466</b>

**B** Schüler/-innen, Klassen, Lehrkräfte und erteilte Unterrichtsstunden nach Schularten und ausgewählten Klassenstufen  
**I** Allgemeinbildende Schulen  
**11** Freie Waldorfschulen  
**11.3** Klassenstufen 11 bis 12/13  
**11.3b** Lehrkräfte

Land	2011	2012	2013	2014	2015	2016	2017	2018	2019	2020
BW	351	351	343	360	376	386	385	381	370	379
BY	136	142	145	147	146	150	156	160	165	167
BE	61	64	69	71	68	84	83	97	92	90
BB	21	25	24	27	29	29	29	31	30	32
HB	12	12	11	12	12	12	15	18	19	14
HH	50	44	40	48	48	45	54	58	49	50
HE	89	80	70	86	84	83	74	79	107	89
MV	13	13	14	14	16	17	16	15	17	17
NI	118	123	126	122	124	129	131	133	134	133
NW	126	130	117	108	122	191	129	139	131	146
RP	39	38	42	47	49	44	50	46	48	46
SL	20	17	16	16	15	15	21	20	17	17
SN	23	24	23	24	26	26	24	24	20	29
ST	7	6	8	9	11	13	14	14	13	14
SH	63	64	65	68	70	64	62	60	57	58
TH	18	19	20	26	27	28	34	35	33	32
<b>BG</b>	<b>1.147</b>	<b>1.152</b>	<b>1.133</b>	<b>1.185</b>	<b>1.224</b>	<b>1.316</b>	<b>1.277</b>	<b>1.310</b>	<b>1.303</b>	<b>1.312</b>

Fußnoten: MV (2012+2020): Vorjahreswerte. 2014: Werte wurden errechnet.

**B** Schüler/-innen, Klassen, Lehrkräfte und erteilte Unterrichtsstunden nach Schularten und ausgewählten Klassenstufen  
**I** Allgemeinbildende Schulen  
**11** Freie Waldorfschulen  
**11.3** Klassenstufen 11 bis 12/13  
**11.3c** Erteilte Unterrichtsstunden

Land	2011	2012	2013	2014	2015	2016	2017	2018	2019	2020
BW	8.448	8.557	8.374	8.801	9.126	9.371	9.343	9.273	9.047	9.181
BY	3.298	3.378	3.419	3.442	3.433	3.564	3.690	3.784	3.852	3.921
BE	1.368	1.438	1.550	1.576	1.530	1.815	1.905	2.236	2.062	2.098
BB	512	589	563	642	683	699	670	714	693	727
HB	301	297	259	296	301	290	365	411	458	355
HH	916	989	941	1.048	823	729	888	969	861	826
HE	1.698	1.750	1.522	1.880	1.837	1.832	1.631	1.726	2.282	1.867
MV	38	39	326	318	430	459	433	418	455	455
NI	2.651	2.827	2.930	2.895	2.768	2.999	3.053	3.100	3.120	3.079
NW	3.188	3.234	2.895	2.673	3.026	3.072	3.176	3.363	3.144	3.528
RP	866	842	957	1.058	1.209	1.080	1.233	1.091	1.104	1.038
SL	531	460	440	428	406	406	551	553	447	457
SN	481	564	563	568	632	613	587	590	484	694
ST	163	147	188	220	277	307	351	347	317	337
SH	1.556	1.596	1.617	1.647	1.701	1.593	1.570	1.496	1.422	1.459
TH	398	409	451	548	580	618	710	723	676	671
<b>BG</b>	<b>26.413</b>	<b>27.116</b>	<b>26.995</b>	<b>28.040</b>	<b>28.762</b>	<b>29.446</b>	<b>30.155</b>	<b>30.793</b>	<b>30.425</b>	<b>30.693</b>

Fußnoten: MV (2012+2014): Werte wurden errechnet.; (2020): Vorjahreswerte.

**B** Schüler/-innen, Klassen, Lehrkräfte und erteilte Unterrichtsstunden nach Schularten und ausgewählten Klassenstufen  
**I** Allgemeinbildende Schulen  
**11** Freie Waldorfschulen  
**11.3** Klassenstufen 11 bis 12/13  
**11.3d** Schüler/-innen je Lehrkraft

Land	2011	2012	2013	2014	2015	2016	2017	2018	2019	2020
BW	12,9	12,6	13,0	12,7	12,3	12,3	12,1	11,9	11,9	11,3
BY	10,9	10,7	10,8	10,8	10,9	10,7	10,4	10,5	10,2	10,1
BE	9,4	9,5	9,6	9,9	11,2	9,4	10,0	8,8	9,1	9,2
BB	8,1	8,7	9,0	9,7	9,9	10,3	11,2	10,3	10,4	10,5
HB	14,3	13,8	16,2	13,8	14,6	16,9	14,4	12,0	10,6	12,8
HH	11,7	13,8	15,1	13,0	12,8	13,3	11,4	11,2	13,7	13,8
HE	10,2	11,5	13,4	11,2	11,5	11,8	12,9	11,9	8,4	10,9
MV	14,6	14,8	14,6	14,2	11,5	12,0	13,3	13,3	12,5	12,1
NI	10,4	10,5	10,5	11,0	10,7	10,4	10,1	9,7	9,7	9,7
NW	20,7	19,8	22,4	25,4	23,7	15,5	23,0	20,6	21,8	19,2
RP	11,9	12,0	11,0	10,0	10,2	11,4	10,0	10,4	9,3	9,3
SL	13,3	14,7	14,7	14,7	16,1	17,5	12,0	11,3	12,9	13,9
SN	10,2	10,3	11,8	11,8	10,8	10,9	12,2	11,9	15,3	11,6
ST	14,9	15,7	12,0	13,9	13,2	12,8	11,9	12,6	12,9	12,0
SH	14,0	14,4	14,5	13,9	13,8	14,2	14,1	14,1	14,1	14,0
TH	8,1	7,2	7,7	7,6	8,4	9,9	8,5	7,9	7,3	7,0
<b>BG</b>	<b>12,7</b>	<b>12,7</b>	<b>13,2</b>	<b>13,0</b>	<b>12,9</b>	<b>12,2</b>	<b>12,6</b>	<b>12,1</b>	<b>11,9</b>	<b>11,8</b>

**B** Schüler/-innen, Klassen, Lehrkräfte und erteilte Unterrichtsstunden nach Schularten und ausgewählten Klassenstufen  
**I** Allgemeinbildende Schulen  
**11** Freie Waldorfschulen  
**11.3** Klassenstufen 11 bis 12/13  
**11.3e** Erteilte Unterrichtsstunden je Schüler/-innen

Land	2011	2012	2013	2014	2015	2016	2017	2018	2019	2020
<b>BW</b>	1,87	1,94	1,88	1,93	1,97	1,98	2,00	2,05	2,06	2,14
<b>BY</b>	2,22	2,22	2,18	2,18	2,16	2,22	2,28	2,26	2,29	2,34
<b>BE</b>	2,39	2,35	2,34	2,25	2,01	2,31	2,29	2,62	2,46	2,55
<b>BB</b>	2,94	2,70	2,61	2,45	2,39	2,34	2,06	2,23	2,23	2,17
<b>HB</b>	1,76	1,79	1,46	1,79	1,67	1,48	1,70	1,90	2,25	1,98
<b>HH</b>	1,57	1,62	1,56	1,68	1,34	1,22	1,44	1,49	1,28	1,20
<b>HE</b>	1,87	1,90	1,62	1,95	1,90	1,88	1,71	1,84	2,54	1,93
<b>MV</b>	0,20	0,20	1,60	1,60	2,34	2,25	2,03	2,09	2,15	2,22
<b>NI</b>	2,15	2,18	2,22	2,17	2,09	2,23	2,32	2,40	2,41	2,39
<b>NW</b>	1,22	1,25	1,10	0,97	1,05	1,03	1,07	1,17	1,10	1,26
<b>RP</b>	1,86	1,85	2,07	2,26	2,41	2,16	2,47	2,29	2,47	2,42
<b>SL</b>	2,00	1,84	1,87	1,82	1,68	1,55	2,19	2,45	2,03	1,94
<b>SN</b>	2,05	2,28	2,08	2,01	2,23	2,16	2,01	2,06	1,58	2,06
<b>ST</b>	1,57	1,56	1,96	1,76	1,91	1,85	2,10	1,96	1,89	2,01
<b>SH</b>	1,77	1,73	1,72	1,74	1,76	1,75	1,79	1,77	1,76	1,80
<b>TH</b>	2,73	2,99	2,93	2,78	2,56	2,23	2,47	2,63	2,82	2,98
<b>BG</b>	1,82	1,85	1,81	1,82	1,82	1,83	1,87	1,95	1,96	1,98

**B** Schüler/-innen, Klassen, Lehrkräfte und erteilte Unterrichtsstunden nach Schularten und ausgewählten Klassenstufen  
**I** Allgemeinbildende Schulen  
**12** Förderschulen  
**12a** Schüler/-innen

Land	2011	2012	2013	2014	2015	2016	2017	2018	2019	2020
BW	52.822	52.475	52.176	52.492	49.175	49.339	49.659	50.559	51.891	52.440
BY	55.973	55.242	54.373	54.235	54.079	54.479	55.283	56.237	56.355	55.908
BE	10.883	10.265	9.435	8.993	8.507	8.199	8.151	8.167	8.201	8.345
BB	9.633	9.387	9.084	8.767	8.594	8.587	8.728	8.839	8.767	8.894
HB	1.545	1.228	1.000	796	611	685	657	632	560	497
HH	6.152	5.533	5.230	4.957	4.755	4.649	4.512	4.441	4.472	4.376
HE	24.912	24.696	24.419	24.015	23.254	22.392	21.653	21.398	21.240	21.340
MV	9.065	8.655	8.247	8.503	8.232	8.171	8.071	8.110	8.148	7.650
NI	34.416	33.294	31.304	29.257	26.968	25.317	24.333	24.130	24.204	24.553
NW	94.805	90.211	86.177	82.273	78.419	77.238	77.166	78.215	80.051	80.900
RP	14.823	14.777	14.626	14.614	14.578	14.547	14.660	14.947	15.317	15.724
SL	3.738	3.714	3.581	3.525	3.498	3.359	3.314	3.383	3.545	3.489
SN	18.938	18.948	18.551	18.707	18.745	18.678	18.919	19.057	19.164	19.657
ST	12.111	11.663	11.146	10.619	10.401	10.148	10.451	10.806	11.232	11.700
SH	7.522	6.981	6.395	5.932	5.640	5.443	5.363	5.514	5.598	5.823
TH	8.381	8.070	7.599	7.309	7.062	6.754	6.560	6.557	6.623	6.657
<b>BG</b>	<b>365.719</b>	<b>355.139</b>	<b>343.343</b>	<b>334.994</b>	<b>322.518</b>	<b>317.985</b>	<b>317.480</b>	<b>320.992</b>	<b>325.368</b>	<b>327.953</b>

Fußnoten: HH (ab 2019): Individueller Förderschwerpunkt der Schülerinnen und Schüler.

**B** Schüler/-innen, Klassen, Lehrkräfte und erteilte Unterrichtsstunden nach Schularten und ausgewählten Klassenstufen  
**I** Allgemeinbildende Schulen  
**12** Förderschulen  
**12b** Klassen

Land	2011	2012	2013	2014	2015	2016	2017	2018	2019	2020
BW	6.362	6.353	6.233	6.232	5.959	5.915	5.893	5.940	6.039	6.111
BY	5.136	5.097	5.076	5.079	5.072	5.127	5.204	5.259	5.293	5.339
BE	1.254	1.186	1.124	1.081	1.041	1.041	1.041	1.034	1.050	1.067
BB	1.053	1.028	997	962	948	945	971	987	990	1.016
HB	186	156	128	105	91	109	107	104	84	63
HH	632	577	545	499	460	491	479	467	471	472
HE	2.515	2.452	2.463	2.407	2.363	2.272	2.455	2.427	2.463	2.511
MV	937	895	884	911	887	867	856	860	870	824
NI	3.974	3.858	3.648	3.439	3.211	3.038	2.937	2.926	2.931	2.975
NW	9.006	8.650	8.270	7.821	7.396	7.036	6.978	6.991	7.032	7.397
RP	1.541	1.518	1.523	1.510	1.493	1.500	1.515	1.538	1.568	1.609
SL	383	378	366	366	364	349	342	349	363	364
SN	1.979	1.973	1.968	1.951	1.957	1.949	1.976	1.989	1.991	1.999
ST	1.389	1.341	1.306	1.250	1.212	1.200	1.231	1.286	1.325	1.380
SH	792	740	702	663	627	599	587	611	617	634
TH	938	891	846	810	790	758	733	715	724	726
<b>BG</b>	<b>38.077</b>	<b>37.093</b>	<b>36.079</b>	<b>35.086</b>	<b>33.871</b>	<b>33.196</b>	<b>33.305</b>	<b>33.483</b>	<b>33.811</b>	<b>34.487</b>

**B** Schüler/-innen, Klassen, Lehrkräfte und erteilte Unterrichtsstunden nach Schularten und ausgewählten Klassenstufen  
**I** Allgemeinbildende Schulen  
**12** Förderschulen  
**12c** Lehrkräfte

Land	2011	2012	2013	2014	2015	2016	2017	2018	2019	2020
BW	11.832	11.861	11.933	12.014	11.793	11.635	11.510	11.572	11.606	11.766
BY	8.137	8.512	8.665	8.584	8.610	8.805	8.938	9.050	9.184	9.295
BE	1.931	1.792	1.719	1.596	1.581	1.585	1.599	1.551	1.398	1.734
BB	1.799	1.772	1.696	1.676	1.706	1.746	1.789	1.824	1.842	1.890
HB	318	271	242	213	169	156	145	141	141	146
HH	1.060	954	906	876	846	828	747	803	836	839
HE	5.045	4.944	5.150	5.419	5.202	5.550	5.573	4.939	4.446	4.809
MV	1.202	1.202	1.146	1.163	1.169	1.162	1.162	1.172	1.171	1.171
NI	6.180	5.782	5.534	5.178	4.953	4.752	4.554	4.535	4.531	4.519
NW	16.583	16.430	16.008	15.320	14.491	14.138	14.097	14.246	14.571	14.813
RP	2.454	2.432	2.412	2.415	2.431	2.336	2.457	2.515	2.538	2.635
SL	642	653	626	685	715	683	650	646	664	720
SN	3.122	3.205	3.218	3.203	3.187	3.123	3.234	3.206	3.198	3.235
ST	2.048	1.979	1.938	1.870	1.812	1.762	1.766	1.814	1.835	1.882
SH	1.369	1.309	1.215	1.173	1.158	1.085	1.102	1.138	1.196	1.256
TH	1.558	1.471	1.406	1.367	1.288	1.242	1.178	1.128	1.108	1.097
<b>BG</b>	<b>65.280</b>	<b>64.569</b>	<b>63.814</b>	<b>62.752</b>	<b>61.111</b>	<b>60.588</b>	<b>60.501</b>	<b>60.279</b>	<b>60.265</b>	<b>61.808</b>

Fußnoten: MV (2012+2020): Vorjahreswerte.

**B** Schüler/-innen, Klassen, Lehrkräfte und erteilte Unterrichtsstunden nach Schularten und ausgewählten Klassenstufen  
**I** Allgemeinbildende Schulen  
**12** Förderschulen  
**12d** Erteilte Unterrichtsstunden

Land	2011	2012	2013	2014	2015	2016	2017	2018	2019	2020
BW	281.141	283.544	287.448	288.511	276.816	278.824	275.468	275.458	275.985	278.788
BY	177.668	179.401	181.116	182.016	183.307	186.451	189.126	191.173	193.856	192.430
BE	43.280	40.144	38.588	35.318	35.065	34.991	33.575	33.043	33.544	33.440
BB	40.859	40.466	39.020	38.221	36.934	37.524	38.815	39.865	40.046	40.579
HB	7.265	6.449	5.886	5.049	4.022	3.562	3.436	3.421	3.107	3.289
HH	23.967	22.471	20.800	20.305	19.831	19.109	18.318	16.036	19.404	18.790
HE	111.334	102.014	110.522	115.445	105.180	106.749	108.401	111.814	105.722	114.216
MV	29.223	27.951	27.983	28.604	28.711	28.324	28.164	28.193	28.297	28.297
NI	128.498	126.254	120.492	112.464	105.512	102.636	97.986	97.540	98.529	99.644
NW	382.816	374.287	357.840	344.344	324.426	300.646	316.689	319.175	332.637	326.552
RP	60.195	60.000	59.675	60.000	60.362	58.775	61.562	62.859	63.965	66.103
SL	16.171	15.944	15.221	15.361	16.181	16.140	15.326	15.710	16.112	17.038
SN	70.495	69.975	70.798	70.482	70.622	69.407	70.172	70.211	69.433	67.972
ST	42.981	41.673	40.541	38.631	37.111	36.341	36.806	37.852	38.583	39.555
SH	30.323	29.479	27.149	26.200	25.953	24.719	25.434	26.677	27.798	29.555
TH	31.185	29.831	28.497	27.506	26.326	25.228	23.933	23.359	23.197	22.676
<b>BG</b>	<b>1.477.401</b>	<b>1.449.883</b>	<b>1.431.576</b>	<b>1.408.457</b>	<b>1.356.360</b>	<b>1.329.425</b>	<b>1.343.210</b>	<b>1.352.386</b>	<b>1.370.214</b>	<b>1.378.924</b>

Fußnoten: MV (2012): Werte wurden errechnet. (2020): Vorjahreswerte.

**B** Schüler/-innen, Klassen, Lehrkräfte und erteilte Unterrichtsstunden nach Schularten und ausgewählten Klassenstufen  
**I** Allgemeinbildende Schulen  
**12** Förderschulen  
**12e** Schüler/-innen je Klasse

Land	2011	2012	2013	2014	2015	2016	2017	2018	2019	2020
BW	8,3	8,3	8,4	8,4	8,3	8,3	8,4	8,5	8,6	8,6
BY	10,9	10,8	10,7	10,7	10,7	10,6	10,6	10,7	10,6	10,5
BE	8,7	8,7	8,4	8,3	8,2	7,9	7,8	7,9	7,8	7,8
BB	9,1	9,1	9,1	9,1	9,1	9,1	9,0	9,0	8,9	8,8
HB	8,3	7,9	7,8	7,6	6,7	6,3	6,1	6,1	6,7	7,9
HH	9,7	9,6	9,6	9,9	10,3	9,5	9,4	9,5	9,5	9,3
HE	9,9	10,1	9,9	10,0	9,8	9,9	8,8	8,8	8,6	8,5
MV	9,7	9,7	9,3	9,3	9,3	9,4	9,4	9,4	9,4	9,3
NI	8,7	8,6	8,6	8,5	8,4	8,3	8,3	8,2	8,3	8,3
NW	10,5	10,4	10,4	10,5	10,6	11,0	11,1	11,2	11,4	10,9
RP	9,6	9,7	9,6	9,7	9,8	9,7	9,7	9,7	9,8	9,8
SL	9,8	9,8	9,8	9,6	9,6	9,6	9,7	9,7	9,8	9,6
SN	9,6	9,6	9,4	9,6	9,6	9,6	9,6	9,6	9,6	9,8
ST	8,7	8,7	8,5	8,5	8,6	8,5	8,5	8,4	8,5	8,5
SH	9,5	9,4	9,1	8,9	9,0	9,1	9,1	9,0	9,1	9,2
TH	8,9	9,1	9,0	9,0	8,9	8,9	8,9	9,2	9,1	9,2
BG	9,6	9,6	9,5	9,5	9,5	9,6	9,5	9,6	9,6	9,5

**B** Schüler/-innen, Klassen, Lehrkräfte und erteilte Unterrichtsstunden nach Schularten und ausgewählten Klassenstufen  
**I** Allgemeinbildende Schulen  
**12** Förderschulen  
**12f** Schüler/-innen je Lehrkraft

Land	2011	2012	2013	2014	2015	2016	2017	2018	2019	2020
BW	4,5	4,4	4,4	4,4	4,2	4,2	4,3	4,4	4,5	4,5
BY	6,9	6,5	6,3	6,3	6,3	6,2	6,2	6,2	6,1	6,0
BE	5,6	5,7	5,5	5,6	5,4	5,2	5,1	5,3	5,9	4,8
BB	5,4	5,3	5,4	5,2	5,0	4,9	4,9	4,8	4,8	4,7
HB	4,9	4,5	4,1	3,7	3,6	4,4	4,5	4,5	4,0	3,4
HH	5,8	5,8	5,8	5,7	5,6	5,6	6,0	5,5	5,3	5,2
HE	4,9	5,0	4,7	4,4	4,5	4,0	3,9	4,3	4,8	4,4
MV	7,5	7,2	7,2	7,3	7,0	7,0	6,9	6,9	7,0	6,5
NI	5,6	5,8	5,7	5,7	5,4	5,3	5,3	5,3	5,3	5,4
NW	5,7	5,5	5,4	5,4	5,4	5,5	5,5	5,5	5,5	5,5
RP	6,0	6,1	6,1	6,1	6,0	6,2	6,0	5,9	6,0	6,0
SL	5,8	5,7	5,7	5,1	4,9	4,9	5,1	5,2	5,3	4,8
SN	6,1	5,9	5,8	5,8	5,9	6,0	5,9	5,9	6,0	6,1
ST	5,9	5,9	5,8	5,7	5,7	5,8	5,9	6,0	6,1	6,2
SH	5,5	5,3	5,3	5,1	4,9	5,0	4,9	4,8	4,7	4,6
TH	5,4	5,5	5,4	5,3	5,5	5,4	5,6	5,8	6,0	6,1
BG	5,6	5,5	5,4	5,3	5,3	5,2	5,2	5,3	5,4	5,3

**B** Schüler/-innen, Klassen, Lehrkräfte und erteilte Unterrichtsstunden nach Schularten und ausgewählten Klassenstufen  
**I** Allgemeinbildende Schulen  
**12** Förderschulen  
**12g** Erteilte Unterrichtsstunden je Schüler/-innen

Land	2011	2012	2013	2014	2015	2016	2017	2018	2019	2020
BW	5,32	5,40	5,51	5,50	5,63	5,65	5,55	5,45	5,32	5,32
BY	3,17	3,25	3,33	3,36	3,39	3,42	3,42	3,40	3,44	3,44
BE	3,98	3,91	4,09	3,93	4,12	4,27	4,12	4,05	4,09	4,01
BB	4,24	4,31	4,30	4,36	4,30	4,37	4,45	4,51	4,57	4,56
HB	4,70	5,25	5,89	6,34	6,58	5,20	5,23	5,41	5,55	6,62
HH	3,90	4,06	3,98	4,10	4,17	4,11	4,06	3,61	4,34	4,29
HE	4,47	4,13	4,53	4,81	4,52	4,77	5,01	5,23	4,98	5,35
MV	3,22	3,23	3,39	3,36	3,49	3,47	3,49	3,48	3,47	3,70
NI	3,73	3,79	3,85	3,84	3,91	4,05	4,03	4,04	4,07	4,06
NW	4,04	4,15	4,15	4,19	4,14	3,89	4,10	4,08	4,16	4,04
RP	4,06	4,06	4,08	4,11	4,14	4,04	4,20	4,21	4,18	4,20
SL	4,33	4,29	4,25	4,36	4,63	4,81	4,62	4,64	4,54	4,88
SN	3,72	3,69	3,82	3,77	3,77	3,72	3,71	3,68	3,62	3,46
ST	3,55	3,57	3,64	3,64	3,57	3,58	3,52	3,50	3,44	3,38
SH	4,03	4,22	4,25	4,42	4,60	4,54	4,74	4,84	4,97	5,08
TH	3,72	3,70	3,75	3,76	3,73	3,74	3,65	3,56	3,50	3,41
BG	4,04	4,08	4,17	4,20	4,21	4,18	4,23	4,21	4,21	4,20

**B** Schüler/-innen, Klassen, Lehrkräfte und erteilte Unterrichtsstunden nach Schularten und ausgewählten Klassenstufen  
**I** Allgemeinbildende Schulen  
**12** Förderschulen  
**12h** Erteilte Unterrichtsstunden je Klasse

Land	2011	2012	2013	2014	2015	2016	2017	2018	2019	2020
BW	44,2	44,6	46,1	46,3	46,5	47,1	46,7	46,4	45,7	45,6
BY	34,6	35,2	35,7	35,8	36,1	36,4	36,3	36,4	36,6	36,0
BE	34,5	33,8	34,3	32,7	33,7	33,6	32,3	32,0	31,9	31,3
BB	38,8	39,4	39,1	39,7	39,0	39,7	40,0	40,4	40,5	39,9
HB	39,1	41,3	46,0	48,1	44,2	32,7	32,1	32,9	37,0	52,2
HH	37,9	38,9	38,2	40,7	43,1	38,9	38,2	34,3	41,2	39,8
HE	44,3	41,6	44,9	48,0	44,5	47,0	44,2	46,1	42,9	45,5
MV	31,2	31,2	31,7	31,4	32,4	32,7	32,9	32,8	32,5	34,3
NI	32,3	32,7	33,0	32,7	32,9	33,8	33,4	33,3	33,6	33,5
NW	42,5	43,3	43,3	44,0	43,9	42,7	45,4	45,7	47,3	44,1
RP	39,1	39,5	39,2	39,7	40,4	39,2	40,6	40,9	40,8	41,1
SL	42,2	42,2	41,6	42,0	44,5	46,2	44,8	45,0	44,4	46,8
SN	35,6	35,5	36,0	36,1	36,1	35,6	35,5	35,3	34,9	34,0
ST	30,9	31,1	31,0	30,9	30,6	30,3	29,9	29,4	29,1	28,7
SH	38,3	39,8	38,7	39,5	41,4	41,3	43,3	43,7	45,1	46,6
TH	33,2	33,5	33,7	34,0	33,3	33,3	32,7	32,7	32,0	31,2
BG	38,8	39,1	39,7	40,1	40,0	40,0	40,3	40,4	40,5	40,0

**B** Schüler/-innen, Klassen, Lehrkräfte und erteilte Unterrichtsstunden nach Schularten und ausgewählten Klassenstufen  
**I** Allgemeinbildende Schulen  
**12** Förderschulen  
**12.1** Schulanfänger/-innen

Land	2011	2012	2013	2014	2015	2016	2017	2018	2019	2020
<b>BW</b>	4.478	4.494	4.539	4.628	4.148	4.232	4.067	4.219	4.474	4.277
<b>BY</b>	4.687	4.546	4.380	4.503	4.436	4.628	4.950	4.934	4.924	4.842
<b>BE</b>	421	430	354	309	291	621	723	625	665	641
<b>BB</b>	431	389	398	420	430	459	520	508	450	469
<b>HB</b>	21	18	12	27	25	29	31	39	30	34
<b>HH</b>	427	365	261	344	318	333	305	289	327	333
<b>HE</b>	1.320	1.301	1.236	1.350	1.215	1.262	1.286	1.334	1.340	1.310
<b>MV</b>	285	352	343	319	345	375	349	339	331	212
<b>NI</b>	2.878	2.653	2.653	2.379	2.315	1.765	1.765	2.337	1.760	2.665
<b>NW</b>	5.663	4.541	4.551	4.663	4.168	4.475	4.477	4.539	4.887	4.968
<b>RP</b>	943	1.001	990	936	972	968	1.046	1.120	1.125	1.172
<b>SL</b>	150	203	256	197	156	181	163	183	177	176
<b>SN</b>	1.230	1.216	1.222	1.320	1.274	1.301	1.324	1.250	1.308	1.219
<b>ST</b>	409	430	420	411	513	438	475	507	516	606
<b>SH</b>	332	282	318	299	306	296	341	347	339	363
<b>TH</b>	308	319	293	293	257	281	276	286	305	300
<b>BG</b>	23.983	22.540	22.226	22.398	21.169	21.644	22.098	22.856	22.958	23.587



**B Schüler/-innen, Klassen, Lehrkräfte und erteilte Unterrichtsstunden nach Schularten und ausgewählten Klassenstufen**  
**I Allgemeinbildende Schulen**  
**12 Förderschulen**  
**12.I Förderschulklassen mit Förderschwerpunkt Lernen**  
**12.Ia Schüler/-innen**

Land	2011	2012	2013	2014	2015	2016	2017	2018	2019	2020
BW	19.989	19.505	18.958	18.892	16.265	16.196	16.253	16.762	17.443	17.825
BY	12.148	11.574	10.406	9.142	8.539	7.994	1.278	1.300	1.300	24.450
BE	3.942	3.502	2.999	2.690	2.339	2.119	966	838	861	698
BB	5.614	5.300	4.813	4.507	4.330	4.154	4.197	4.171	4.052	4.049
HB	501	375	314	243	157	128	127	122	107	110
HH	2.626	2.233	2.081	1.826	1.628	1.495	1.439	1.449	1.298	1.172
HE	11.099	10.719	10.447	9.920	9.066	8.491	7.768	7.374	7.164	7.124
MV	4.761	4.435	4.318	4.436	4.206	4.051	3.877	3.837	3.806	3.745
NI	16.884	15.724	13.873	11.836	9.619	7.733	6.050	5.217	4.899	4.641
NW	33.866	30.248	26.552	23.064	19.639	17.844	16.650	16.303	16.621	16.754
RP	7.914	7.884	7.690	7.598	7.550	7.462	7.378	7.436	7.705	7.898
SL	1.706	1.645	1.601	1.321	1.428	1.327	1.279	1.278	1.335	1.349
SN	11.145	11.085	10.764	10.767	11.114	11.212	11.311	11.306	11.296	11.230
ST	6.487	6.043	5.566	5.003	4.595	4.184	4.145	4.287	4.515	4.710
SH	3.259	2.728	2.185	1.766	1.529	1.257	1.083	1.105	1.105	1.148
TH	3.442	3.351	3.073	2.860	2.738	2.532	2.399	2.411	2.461	2.468
<b>BG</b>	<b>145.383</b>	<b>136.351</b>	<b>125.640</b>	<b>115.871</b>	<b>104.742</b>	<b>98.179</b>	<b>86.200</b>	<b>85.196</b>	<b>85.968</b>	<b>109.371</b>

Fußnoten: BY (ab 2020): Aufgrund einer Umstellung des Erhebungsverfahrens wird der Förderschwerpunkt der Klasse ab dem Schuljahr 2020/2021 auf Basis der Hauptförderschwerpunkte der Schülerinnen und Schüler der jeweiligen Klassen automatisiert ermittelt. Im Vergleich zum Schuljahr 2019/2020 kommt es daher zu einem deutlichen Anstieg im Förderschwerpunkt Lernen und einem entsprechenden Rückgang bei den sonstigen Förderschwerpunkten. BE: Ab dem Schuljahr 2017/18 wurde den Schulen mit dem sonderpädagogischen Förderschwerpunkt "Lernen" die Möglichkeit eingeräumt, bei Klassen mit Schüler/-innen mit doppeltem Förderschwerpunkt Lernen/Emotionale Entwicklung die Klasse mit dem Förderschwerpunkt Emotionale Entwicklung zu verschlüsseln. Es ist deshalb eine besondere inhaltlich-fachliche Interpretation der Entwicklung in diesen beiden Förderschwerpunkten geboten.; TH: Förderschwerpunkt Lernen ist erst ab Klassenstufe 3 eingerichtet.; HH (ab 2019): Individueller Förderschwerpunkt der Schülerinnen und Schüler.

**B Schüler/-innen, Klassen, Lehrkräfte und erteilte Unterrichtsstunden nach Schularten und ausgewählten Klassenstufen**  
**I Allgemeinbildende Schulen**  
**12 Förderschulen**  
**12.I Förderschulklassen mit Förderschwerpunkt Lernen**  
**12.Ib Klassen**

Land	2011	2012	2013	2014	2015	2016	2017	2018	2019	2020
BW	2.042	1.995	1.891	1.846	1.674	1.626	1.604	1.606	1.612	1.642
BY	965	925	842	745	700	653	103	103	104	2.024
BE	372	321	283	252	221	210	94	81	82	63
BB	530	501	451	422	400	387	395	390	382	388
HB	42	33	27	23	16	13	13	12	12	12
HH	206	175	181	180	158	127	120	120	111	105
HE	1.015	967	932	860	797	743	680	633	616	622
MV	463	431	419	430	416	388	370	365	365	362
NI	1.738	1.612	1.419	1.187	968	774	606	518	479	446
NW	3.232	2.959	2.667	2.409	2.071	1.853	1.742	1.716	1.682	1.684
RP	705	697	700	694	677	671	670	682	696	718
SL	136	137	131	132	120	110	105	106	113	115
SN	981	974	963	957	991	1.017	1.009	1.003	998	991
ST	632	588	551	487	445	401	394	409	432	452
SH	284	237	210	175	154	130	105	115	111	116
TH	357	371	322	276	292	275	260	259	262	267
<b>BG</b>	<b>13.700</b>	<b>12.923</b>	<b>11.989</b>	<b>11.075</b>	<b>10.100</b>	<b>9.378</b>	<b>8.270</b>	<b>8.118</b>	<b>8.057</b>	<b>10.007</b>

Fußnoten: BY: Aufgrund einer Umstellung des Erhebungsverfahrens wird der Förderschwerpunkt der Klasse ab dem Schuljahr 2020/2021 auf Basis der Hauptförderschwerpunkte der Schülerinnen und Schüler der jeweiligen Klassen automatisiert ermittelt. Im Vergleich zum Schuljahr 2019/2020 kommt es daher zu einem deutlichen Anstieg im Förderschwerpunkt Lernen und einem entsprechenden Rückgang bei den sonstigen Förderschwerpunkten. TH: Schätzwerte.

**B Schüler/-innen, Klassen, Lehrkräfte und erteilte Unterrichtsstunden nach Schularten und ausgewählten Klassenstufen**  
**I Allgemeinbildende Schulen**  
**12 Förderschulen**  
**12.I Förderschulklassen mit Förderschwerpunkt Lernen**  
**12.Ic Lehrkräfte**

Land	2011	2012	2013	2014	2015	2016	2017	2018	2019	2020
BW	2.820	2.743	2.711	2.705	2.560	2.356	2.324	2.358	2.359	2.434
BY	1.573	1.536	1.460	1.309	1.236	1.162	191	188	197	3.564
BE	660	536	527	429	376	376	175	149	136	150
BB	757	732	659	625	613	606	609	595	579	590
HB	63	59	46	48	29	25	14	25	21	19
HH	433	360	315	313	273	388	336	357	235	219
HE	1.662	1.651	1.894	2.017	2.086	2.326	2.331	1.796	1.508	1.766
MV	631	631	600	599	517	488	476	466	457	457
NI	2.646	2.272	2.034	1.742	1.497	1.270	990	829	755	682
NW	5.088	4.828	4.330	3.964	3.511	3.140	3.010	2.958	2.964	3.010
RP	1.103	1.098	1.088	1.080	1.088	1.045	1.079	1.102	1.100	1.139
SL	178	174	176	176	171	159	155	158	158	169
SN	1.549	1.583	1.590	1.571	1.614	1.630	1.651	1.617	1.603	1.604
ST	928	871	829	750	648	595	579	602	618	596
SH	557	375	311	267	245	212	198	199	194	213
TH	.	.	.	.	.	.	.	.	.	.
<b>BG</b>	<b>20.648</b>	<b>19.449</b>	<b>18.570</b>	<b>17.595</b>	<b>16.465</b>	<b>15.778</b>	<b>14.118</b>	<b>13.399</b>	<b>12.884</b>	<b>16.612</b>

Fußnoten: BY: Aufgrund einer Umstellung des Erhebungsverfahrens wird der Förderschwerpunkt der Klasse ab dem Schuljahr 2020/2021 auf Basis der Hauptförderschwerpunkte der Schülerinnen und Schüler der jeweiligen Klassen automatisiert ermittelt. Im Vergleich zum Schuljahr 2019/2020 kommt es daher zu einem deutlichen Anstieg im Förderschwerpunkt Lernen und einem entsprechenden Rückgang bei den sonstigen Förderschwerpunkten.; Einschließlich Sozialpädagogen mit Klassenlehrkräftefunktion und Personen ohne Lehramt mit überwiegender Lehrfunktion, wie z.B. heilpädagogische Hilfskräfte. Ohne Thüringen, da nicht nach Förderschwerpunkten aufteilbar. MV (2012+2020): Vorjahreswerte.

**B Schüler/-innen, Klassen, Lehrkräfte und erteilte Unterrichtsstunden nach Schularten und ausgewählten Klassenstufen**  
**I Allgemeinbildende Schulen**  
**12 Förderschulen**  
**12.I Förderschulklassen mit Förderschwerpunkt Lernen**  
**12.Id Erteilte Unterrichtsstunden**

Land	2011	2012	2013	2014	2015	2016	2017	2018	2019	2020
BW	63.723	62.061	62.485	62.209	56.548	53.826	52.969	53.397	53.639	54.935
BY	33.493	31.578	29.847	27.264	25.893	24.091	3.931	3.842	4.037	73.762
BE	14.161	11.330	11.106	9.145	8.058	8.111	3.555	2.874	3.386	2.634
BB	17.194	16.665	14.887	13.855	12.744	12.502	12.827	12.560	12.229	12.122
HB	1.526	1.344	1.171	1.140	703	592	354	583	554	519
HH	9.872	8.359	7.430	6.711	5.845	7.806	5.842	5.232	5.632	5.032
HE	49.602	38.851	43.837	45.996	36.737	38.411	38.994	40.523	36.589	41.617
MV	13.639	12.696	12.290	12.639	12.490	11.738	11.404	11.029	10.877	10.877
NI	51.659	48.200	42.732	36.021	29.172	24.422	18.437	15.769	14.791	14.025
NW	116.295	108.695	96.948	89.160	78.237	66.760	67.626	66.275	67.672	66.361
RP	24.452	24.429	24.357	24.445	24.687	23.942	24.487	25.060	25.517	26.157
SL	4.293	4.035	3.987	4.174	4.025	3.675	3.651	3.681	3.750	4.039
SN	34.966	34.568	34.974	34.573	35.762	36.217	35.832	35.406	34.804	33.697
ST	19.626	18.139	16.938	14.976	12.638	11.593	11.666	12.210	12.686	12.294
SH	11.447	7.774	6.199	5.606	5.392	4.541	4.343	4.320	4.462	4.774
TH	.	.	.	.	.	.	.	.	.	.
<b>BG</b>	<b>465.948</b>	<b>428.724</b>	<b>409.188</b>	<b>387.914</b>	<b>348.930</b>	<b>328.227</b>	<b>295.918</b>	<b>292.761</b>	<b>290.624</b>	<b>362.845</b>

Fußnoten: BY: Aufgrund einer Umstellung des Erhebungsverfahrens wird der Förderschwerpunkt der Klasse ab dem Schuljahr 2020/2021 auf Basis der Hauptförderschwerpunkte der Schülerinnen und Schüler der jeweiligen Klassen automatisiert ermittelt. Im Vergleich zum Schuljahr 2019/2020 kommt es daher zu einem deutlichen Anstieg im Förderschwerpunkt Lernen und einem entsprechenden Rückgang bei den sonstigen Förderschwerpunkten.; Ohne Thüringen, da nicht nach Förderschwerpunkten aufteilbar. MV (2012): Werte wurden errechnet. (2020): Vorjahreswerte.

**B** Schüler/-innen, Klassen, Lehrkräfte und erteilte Unterrichtsstunden nach Schularten und ausgewählten Klassenstufen  
**I** Allgemeinbildende Schulen  
**12** Förderschulen  
**12.I** Förderschulklassen mit Förderschwerpunkt Lernen  
**12.Ie** Schüler/-innen je Klasse

Land	2011	2012	2013	2014	2015	2016	2017	2018	2019	2020
BW	9,8	9,8	10,0	10,2	9,7	10,0	10,1	10,4	10,8	10,9
BY	12,6	12,5	12,4	12,3	12,2	12,2	12,4	12,6	12,5	12,1
BE	10,6	10,9	10,6	10,7	10,6	10,1	10,3	10,3	10,5	11,1
BB	10,6	10,6	10,7	10,7	10,8	10,7	10,6	10,7	10,6	10,4
HB	11,9	11,4	11,6	10,6	9,8	9,8	9,8	10,2	8,9	9,2
HH	12,7	12,8	11,5	10,1	10,3	11,8	12,0	12,1	11,7	11,2
HE	10,9	11,1	11,2	11,5	11,4	11,4	11,4	11,6	11,6	11,5
MV	10,3	10,3	10,3	10,3	10,1	10,4	10,5	10,5	10,4	10,3
NI	9,7	9,8	9,8	10,0	9,9	10,0	10,0	10,1	10,2	10,4
NW	10,5	10,2	10,0	9,6	9,5	9,6	9,6	9,5	9,9	9,9
RP	11,2	11,3	11,0	10,9	11,2	11,1	11,0	10,9	11,1	11,0
SL	12,5	12,0	12,2	10,0	11,9	12,1	12,2	12,1	11,8	11,7
SN	11,4	11,4	11,2	11,3	11,2	11,0	11,2	11,3	11,3	11,3
ST	10,3	10,3	10,1	10,3	10,3	10,4	10,5	10,5	10,5	10,4
SH	11,5	11,5	10,4	10,1	9,9	9,7	10,3	9,6	10,0	9,9
TH	9,6	9,0	9,5	10,4	9,4	9,2	9,2	9,3	9,4	9,2
BG	10,6	10,6	10,5	10,5	10,4	10,5	10,4	10,5	10,7	10,9

**B** Schüler/-innen, Klassen, Lehrkräfte und erteilte Unterrichtsstunden nach Schularten und ausgewählten Klassenstufen  
**I** Allgemeinbildende Schulen  
**12** Förderschulen  
**12.I** Förderschulklassen mit Förderschwerpunkt Lernen  
**12.If** Schüler/-innen je Lehrkraft

Land	2011	2012	2013	2014	2015	2016	2017	2018	2019	2020
BW	7,1	7,1	7,0	7,0	6,4	6,9	7,0	7,1	7,4	7,3
BY	7,7	7,5	7,1	7,0	6,9	6,9	6,7	6,9	6,6	6,9
BE	6,0	6,5	5,7	6,3	6,2	5,6	5,5	5,6	6,3	4,7
BB	7,4	7,2	7,3	7,2	7,1	6,9	6,9	7,0	7,0	6,9
HB	8,0	6,4	6,8	5,1	5,3	5,1	8,8	4,9	5,2	5,8
HH	6,1	6,2	6,6	5,8	6,0	3,9	4,3	4,1	5,5	5,4
HE	6,7	6,5	5,5	4,9	4,3	3,7	3,3	4,1	4,8	4,0
MV	7,5	7,0	7,2	7,4	8,1	8,3	8,1	8,2	8,3	8,2
NI	6,4	6,9	6,8	6,8	6,4	6,1	6,1	6,3	6,5	6,8
NW	6,7	6,3	6,1	5,8	5,6	5,7	5,5	5,5	5,6	5,6
RP	7,2	7,2	7,1	7,0	6,9	7,1	6,8	6,7	7,0	6,9
SL	9,6	9,5	9,1	7,5	8,4	8,3	8,3	8,1	8,4	8,0
SN	7,2	7,0	6,8	6,9	6,9	6,9	6,9	7,0	7,0	7,0
ST	7,0	6,9	6,7	6,7	7,1	7,0	7,2	7,1	7,3	7,9
SH	5,9	7,3	7,0	6,6	6,2	5,9	5,5	5,6	5,7	5,4
TH	.	.	.	.	.	.	.	.	.	.
BG	7,0	7,0	6,8	6,6	6,4	6,2	6,1	6,4	6,7	6,6

Fußnoten: Ohne Thüringen, da nicht nach Förderschwerpunkten aufteilbar.

**B Schüler/-innen, Klassen, Lehrkräfte und erteilte Unterrichtsstunden nach Schularten und ausgewählten Klassenstufen**  
**I Allgemeinbildende Schulen**  
**12 Förderschulen**  
**12.I Förderschulklassen mit Förderschwerpunkt Lernen**  
**12.Ig Erteilte Unterrichtsstunden je Schüler/-innen**

Land	2011	2012	2013	2014	2015	2016	2017	2018	2019	2020
BW	3,19	3,18	3,30	3,29	3,48	3,32	3,26	3,19	3,08	3,08
BY	2,76	2,73	2,87	2,98	3,03	3,01	3,08	2,96	3,11	3,02
BE	3,59	3,24	3,70	3,40	3,45	3,83	3,68	3,43	3,93	3,77
BB	3,06	3,14	3,09	3,07	2,94	3,01	3,06	3,01	3,02	2,99
HB	3,05	3,58	3,73	4,69	4,47	4,63	2,79	4,78	5,18	4,72
HH	3,76	3,74	3,57	3,68	3,59	5,22	4,06	3,61	4,34	4,29
HE	4,47	3,62	4,20	4,64	4,05	4,52	5,02	5,50	5,11	5,84
MV	2,86	2,86	2,85	2,85	2,97	2,90	2,94	2,87	2,86	2,90
NI	3,06	3,07	3,08	3,04	3,03	3,16	3,05	3,02	3,02	3,02
NW	3,43	3,59	3,65	3,87	3,98	3,74	4,06	4,07	4,07	3,96
RP	3,09	3,10	3,17	3,22	3,27	3,21	3,32	3,37	3,31	3,31
SL	2,52	2,45	2,49	3,16	2,82	2,77	2,85	2,88	2,81	2,99
SN	3,14	3,12	3,25	3,21	3,22	3,23	3,17	3,13	3,08	3,00
ST	3,03	3,00	3,04	2,99	2,75	2,77	2,81	2,85	2,81	2,61
SH	3,51	2,85	2,84	3,17	3,53	3,61	4,01	3,91	4,04	4,16
TH	.	.	.	.	.	.	.	.	.	.
<b>BG</b>	<b>3,28</b>	<b>3,22</b>	<b>3,34</b>	<b>3,43</b>	<b>3,42</b>	<b>3,43</b>	<b>3,53</b>	<b>3,54</b>	<b>3,48</b>	<b>3,39</b>

Fußnoten: Ohne Thüringen, da nicht nach Förderschwerpunkten aufteilbar.

**B Schüler/-innen, Klassen, Lehrkräfte und erteilte Unterrichtsstunden nach Schularten und ausgewählten Klassenstufen**  
**I Allgemeinbildende Schulen**  
**12 Förderschulen**  
**12.I Förderschulklassen mit Förderschwerpunkt Lernen**  
**12.Ih Erteilte Unterrichtsstunden je Klasse**

Land	2011	2012	2013	2014	2015	2016	2017	2018	2019	2020
BW	31,2	31,1	33,0	33,7	33,8	33,1	33,0	33,2	33,3	33,5
BY	34,7	34,1	35,4	36,6	37,0	36,9	38,2	37,3	38,8	36,4
BE	38,1	35,3	39,2	36,3	36,5	38,6	37,8	35,5	41,3	41,8
BB	32,4	33,3	33,0	32,8	31,9	32,3	32,4	32,2	32,0	31,3
HB	36,3	40,7	43,4	49,6	43,9	45,5	27,2	48,6	46,2	43,3
HH	47,9	47,8	41,0	37,3	37,0	61,5	48,7	43,6	50,7	47,9
HE	48,9	40,2	47,0	53,5	46,1	51,7	57,3	64,0	59,4	66,9
MV	29,5	29,5	29,3	29,4	30,0	30,3	30,8	30,2	29,8	30,0
NI	29,7	29,9	30,1	30,3	30,1	31,6	30,4	30,4	30,9	31,4
NW	36,0	36,7	36,4	37,0	37,8	36,0	38,8	38,6	40,2	39,4
RP	34,7	35,0	34,8	35,2	36,5	35,7	36,5	36,7	36,7	36,4
SL	31,6	29,5	30,4	31,6	33,5	33,4	34,8	34,7	33,2	35,1
SN	35,6	35,5	36,3	36,1	36,1	35,6	35,5	35,3	34,9	34,0
ST	31,1	30,8	30,7	30,8	28,4	28,9	29,6	29,9	29,4	27,2
SH	40,3	32,8	29,5	32,0	35,0	34,9	41,4	37,6	40,2	41,2
TH	.	.	.	.	.	.	.	.	.	.
<b>BG</b>	<b>34,9</b>	<b>34,2</b>	<b>35,1</b>	<b>35,9</b>	<b>35,6</b>	<b>36,1</b>	<b>36,9</b>	<b>37,3</b>	<b>37,3</b>	<b>37,3</b>

Fußnoten: Ohne Thüringen, da nicht nach Förderschwerpunkten aufteilbar.

**B Schüler/-innen, Klassen, Lehrkräfte und erteilte Unterrichtsstunden nach Schularten und ausgewählten Klassenstufen**  
**I Allgemeinbildende Schulen**  
**12 Förderschulen**  
**12.I Förderschulklassen mit Förderschwerpunkt Lernen**  
**12.I.1 Schulanfänger/-innen**

Land	2011	2012	2013	2014	2015	2016	2017	2018	2019	2020
<b>BW</b>	1.518	1.509	1.466	1.521	1.258	1.263	1.148	1.193	1.294	1.241
<b>BY</b>	63	70	41	14	41	-	-	-	-	61
<b>BE</b>	-	-	-	-	-	-	-	-	-	-
<b>BB</b>	60	60	55	77	69	107	98	120	82	89
<b>HB</b>	7	4	6	6	5	8	10	9	2	11
<b>HH</b>	12	18	38	31	22	26	26	13	30	35
<b>HE</b>	316	276	242	240	185	167	176	171	194	199
<b>MV</b>	-	-	-	-	-	-	-	-	-	-
<b>NI</b>	1.412	1.250	1.250	-	-	-	-	-	-	-
<b>NW</b>	524	340	313	240	225	4.190	256	267	343	324
<b>RP</b>	684	737	779	710	704	309	759	251	271	407
<b>SL</b>	28	39	59	27	21	36	18	23	28	28
<b>SN</b>	551	583	581	621	631	476	485	840	483	427
<b>ST</b>	105	73	74	47	57	3	8	30	42	39
<b>SH</b>	26	10	12	11	14	7	14	13	7	10
<b>TH</b>	-	-	-	2	-	-	-	-	-	-
<b>BG</b>	5.306	4.969	4.916	3.547	3.232	6.592	2.998	2.930	2.776	2.871

Fußnoten: BE: Es gibt keine Schulanfänger/-innen mit Förderschwerpunkt Lernen. HH: In einem Schulversuch werden Kinder mit Förderbedarf Sprache o. Lernen in Regelschulen und in Förderzentren zusätzlich betreut. HE (2009): Der Wert wurde gegenüber der Veröffentlichung Nr. 190 korrigiert. TH+MV (ab 2010): Förderschwerpunkt Lernen wird zu einem späteren Zeitpunkt (TH ab Klassenstufe 3) nach der Einschulung festgestellt. BG (2009): Summe wurde korrigiert.

**B Schüler/-innen, Klassen, Lehrkräfte und erteilte Unterrichtsstunden nach Schularten und ausgewählten Klassenstufen**  
**I Allgemeinbildende Schulen**  
**12 Förderschulen**  
**12.II Förderschulklassen mit sonstigen Förderschwerpunkten**  
**12.IIa Schüler/-innen**

Land	2011	2012	2013	2014	2015	2016	2017	2018	2019	2020
BW	32.833	32.970	33.218	33.600	32.910	30.655	30.924	31.278	31.901	32.201
BY	43.825	43.668	43.967	45.093	45.540	43.822	51.267	52.148	51.987	28.955
BE	6.941	6.763	6.436	6.303	6.168	5.370	6.461	6.590	6.596	6.882
BB	4.019	4.087	4.271	4.260	4.264	4.433	4.531	4.668	4.715	4.845
HB	1.044	853	686	553	454	414	387	367	341	331
HH	3.526	3.300	3.149	3.131	3.127	3.154	3.073	2.992	3.174	3.204
HE	13.813	13.977	13.972	14.095	14.188	11.882	11.924	12.018	12.100	12.336
MV	4.304	4.220	3.929	4.067	4.026	4.025	4.089	4.132	4.196	3.798
NI	17.532	17.570	17.431	17.421	17.349	17.584	18.283	18.913	19.305	19.912
NW	60.939	59.963	59.625	59.209	58.780	56.905	58.000	59.337	60.827	61.691
RP	6.909	6.893	6.936	7.016	7.028	7.085	7.282	7.511	7.612	7.826
SL	2.032	2.069	1.980	2.204	2.070	1.806	1.787	1.869	1.933	1.951
SN	7.793	7.863	7.787	7.940	7.631	7.466	7.608	7.751	7.868	8.000
ST	5.624	5.620	5.580	5.616	5.806	5.964	6.306	6.519	6.717	6.990
SH	4.263	4.253	4.210	4.166	4.111	4.186	4.280	4.409	4.493	4.675
TH	4.939	4.719	4.526	4.449	4.324	4.222	4.161	4.146	4.162	4.189
<b>BG</b>	<b>220.336</b>	<b>218.788</b>	<b>217.703</b>	<b>219.123</b>	<b>217.776</b>	<b>208.973</b>	<b>220.363</b>	<b>224.648</b>	<b>227.927</b>	<b>207.786</b>

Fußnoten: BY: Aufgrund einer Umstellung des Erhebungsverfahrens wird der Förderschwerpunkt der Klasse ab dem Schuljahr 2020/2021 auf Basis der Hauptförderschwerpunkte der Schülerinnen und Schüler der jeweiligen Klassen automatisiert ermittelt. Im Vergleich zum Schuljahr 2019/2020 kommt es daher zu einem deutlichen Anstieg im Förderschwerpunkt Lernen und einem entsprechenden Rückgang bei den sonstigen Förderschwerpunkten. Bis 2015: Einschließlich Schulen für Kranke; Einschließlich Schüler/-innen, die bislang keinem Förderschwerpunkt zugeordnet wurden. BY: Einschließlich sonderpädagogischer Diagnose- und Förderklassen.; HH (ab 2019): Individueller Förderschwerpunkt der Schülerinnen und Schüler.

**B Schüler/-innen, Klassen, Lehrkräfte und erteilte Unterrichtsstunden nach Schularten und ausgewählten Klassenstufen**  
**I Allgemeinbildende Schulen**  
**12 Förderschulen**  
**12.II Förderschulklassen mit sonstigen Förderschwerpunkten**  
**12.IIb Klassen**

Land	2011	2012	2013	2014	2015	2016	2017	2018	2019	2020
BW	4.320	4.358	4.342	4.386	4.285	4.289	4.289	4.334	4.427	4.469
BY	4.171	4.172	4.234	4.334	4.372	4.261	4.879	4.931	4.920	3.031
BE	882	865	841	829	820	755	870	872	886	921
BB	523	527	546	540	548	558	575	598	607	628
HB	144	123	101	82	75	73	71	69	72	51
HH	426	402	364	319	302	364	359	347	360	367
HE	1.500	1.485	1.531	1.547	1.566	1.529	1.531	1.542	1.556	1.585
MV	474	464	465	481	471	479	486	495	505	462
NI	2.236	2.246	2.229	2.252	2.243	2.264	2.331	2.408	2.452	2.529
NW	5.774	5.691	5.603	5.412	5.325	4.755	4.808	4.850	4.909	5.260
RP	836	821	823	816	816	829	845	856	872	891
SL	247	241	235	234	244	226	226	230	237	236
SN	998	999	1.005	994	966	932	967	986	993	1.008
ST	757	753	755	763	767	799	837	877	893	928
SH	508	503	492	488	473	469	482	496	506	518
TH	581	520	524	534	498	483	473	456	462	459
<b>BG</b>	<b>24.377</b>	<b>24.170</b>	<b>24.090</b>	<b>24.011</b>	<b>23.771</b>	<b>23.065</b>	<b>24.029</b>	<b>24.347</b>	<b>24.657</b>	<b>23.343</b>

Fußnoten: Bis 2015: Einschließlich Schulen für Kranke; BY: Aufgrund einer Umstellung des Erhebungsverfahrens wird der Förderschwerpunkt der Klasse ab dem Schuljahr 2020/2021 auf Basis der Hauptförderschwerpunkte der Schülerinnen und Schüler der jeweiligen Klassen automatisiert ermittelt. Im Vergleich zum Schuljahr 2019/2020 kommt es daher zu einem deutlichen Anstieg im Förderschwerpunkt Lernen und einem entsprechenden Rückgang bei den sonstigen Förderschwerpunkten. Einschließlich sonderpädagogischer Diagnose- und Förderklassen.; HE: Ohne Klassen der Schulen für Kranke. TH: Schätzwerte.

**B Schüler/-innen, Klassen, Lehrkräfte und erteilte Unterrichtsstunden nach Schularten und ausgewählten Klassenstufen**  
**I Allgemeinbildende Schulen**  
**12 Förderschulen**  
**12.II Förderschulklassen mit sonstigen Förderschwerpunkten**  
**12.IIc Lehrkräfte**

Land	2011	2012	2013	2014	2015	2016	2017	2018	2019	2020
BW	9.012	9.118	9.222	9.308	9.233	8.856	8.773	8.785	8.815	8.908
BY	6.564	6.976	7.205	7.275	7.374	7.263	8.500	8.614	8.683	5.335
BE	1.271	1.256	1.192	1.167	1.205	1.068	1.208	1.167	1.124	1.426
BB	1.042	1.040	1.037	1.051	1.093	1.140	1.180	1.229	1.263	1.300
HB	255	212	196	165	140	112	111	97	101	107
HH	627	594	591	563	573	440	411	446	601	620
HE	3.383	3.293	3.256	3.402	3.116	2.771	3.047	2.961	2.782	2.863
MV	571	571	546	564	652	635	646	664	673	673
NI	3.534	3.510	3.500	3.436	3.456	3.482	3.564	3.706	3.776	3.837
NW	11.495	11.602	11.678	11.356	10.980	10.531	10.613	10.806	11.103	11.287
RP	1.351	1.334	1.324	1.335	1.343	1.291	1.378	1.413	1.438	1.496
SL	464	479	450	509	544	478	435	433	443	498
SN	1.573	1.622	1.628	1.632	1.573	1.493	1.583	1.589	1.595	1.631
ST	1.120	1.108	1.109	1.120	1.164	1.167	1.187	1.212	1.217	1.286
SH	812	934	904	906	913	873	904	939	1.002	1.043
TH	1.558	1.471	1.406	1.367	1.288	1.242	1.178	1.128	1.108	1.097
<b>BG</b>	<b>44.632</b>	<b>45.120</b>	<b>45.244</b>	<b>45.156</b>	<b>44.647</b>	<b>42.842</b>	<b>44.719</b>	<b>45.189</b>	<b>45.725</b>	<b>43.408</b>

Fußnoten: Bis 2015: Einschließlich Schulen für Kranke; Einschließlich Sozialpädagogen mit Klassenlehrkräftefunktion und Personen ohne Lehramt mit überwiegender Lehrfunktion, wie heilpädagogische Hilfskräfte. BY: Aufgrund einer Umstellung des Erhebungsverfahrens wird der Förderschwerpunkt der Klasse ab dem Schuljahr 2020/2021 auf Basis der Hauptförderschwerpunkte der Schülerinnen und Schüler der jeweiligen Klassen automatisiert ermittelt. Im Vergleich zum Schuljahr 2019/2020 kommt es daher zu einem deutlichen Anstieg im Förderschwerpunkt Lernen und einem entsprechenden Rückgang bei den sonstigen Förderschwerpunkten. Einschließlich sonderpädagogischer Diagnose- und Förderklassen.; BE (2016): Aufteilung der VZLE der übrigen Förderschulen nach sonstig. Förderschwerpunkten und Schulen für Kranke anteilig über die Schüler/-innenzahl.; MV (2012+2020): Vorjahreswerte. TH (bis 2012): Klassen nicht nach Förderschwerpunkt aufteilbar. TH (ab 2013): Schätzwerte.

**B Schüler/-innen, Klassen, Lehrkräfte und erteilte Unterrichtsstunden nach Schularten und ausgewählten Klassenstufen**  
**I Allgemeinbildende Schulen**  
**12 Förderschulen**  
**12.II Förderschulklassen mit sonstigen Förderschwerpunkten**  
**12.IId Erteilte Unterrichtsstunden**

Land	2011	2012	2013	2014	2015	2016	2017	2018	2019	2020
BW	217.418	221.483	224.963	226.302	220.268	214.876	212.671	211.919	212.179	213.861
BY	144.175	147.823	151.269	154.752	157.414	154.312	179.871	182.033	183.335	110.351
BE	29.119	28.814	27.482	26.173	27.007	23.741	25.468	25.108	26.866	27.724
BB	23.665	23.801	24.133	24.366	24.191	25.022	25.988	27.305	27.817	28.457
HB	5.739	5.105	4.715	3.909	3.320	2.495	2.609	2.372	2.081	2.314
HH	14.095	14.112	13.370	13.594	13.986	11.303	12.476	10.804	13.772	13.758
HE	61.732	63.163	66.685	69.449	68.443	58.733	65.485	67.491	65.366	68.192
MV	15.584	15.255	15.693	15.965	16.221	15.593	15.742	16.100	16.394	16.394
NI	76.839	78.054	77.760	76.443	76.340	78.214	79.549	81.771	83.738	85.619
NW	266.521	265.592	260.892	255.184	246.189	223.938	238.417	242.092	253.463	248.823
RP	35.743	35.571	35.318	35.555	35.675	34.833	37.075	37.799	38.448	39.946
SL	11.878	11.909	11.234	11.187	12.156	11.219	10.253	10.680	10.813	12.873
SN	35.529	35.407	35.824	35.909	34.860	33.190	34.340	34.805	34.629	34.275
ST	23.355	23.534	23.603	23.655	24.473	24.748	25.140	25.642	25.897	27.261
SH	18.876	21.705	20.950	20.594	20.562	20.178	21.090	22.357	23.336	24.781
TH	31.185	29.831	28.497	27.506	26.326	25.228	23.933	23.359	23.197	22.676
<b>BG</b>	<b>1.011.453</b>	<b>1.021.159</b>	<b>1.022.388</b>	<b>1.020.543</b>	<b>1.007.430</b>	<b>957.622</b>	<b>1.010.106</b>	<b>1.021.637</b>	<b>1.041.331</b>	<b>977.305</b>

Fußnoten: Bis 2015: Einschließlich Schulen für Kranke; BY: Aufgrund einer Umstellung des Erhebungsverfahrens wird der Förderschwerpunkt der Klasse ab dem Schuljahr 2020/2021 auf Basis der Hauptförderschwerpunkte der Schülerinnen und Schüler der jeweiligen Klassen automatisiert ermittelt. Im Vergleich zum Schuljahr 2019/2020 kommt es daher zu einem deutlichen Anstieg im Förderschwerpunkt Lernen und einem entsprechenden Rückgang bei den sonstigen Förderschwerpunkten. Einschließlich sonderpädagogischer Diagnose- und Förderklassen.; BE (2016): Aufteilung der Unterrichtsstunden der übrigen Förderschulen nach sonstig. Förderschwerpunkten und Schulen für Kranke anteilig über die Schüler/-innenzahl.; MV (2012): Werte wurden errechnet. (2020): Vorjahreswerte.; TH: Bis 2008 ohne Thüringen, da nicht nach Förderschwerpunkten aufteilbar.

**B Schüler/-innen, Klassen, Lehrkräfte und erteilte Unterrichtsstunden nach Schularten und ausgewählten Klassenstufen**  
**I Allgemeinbildende Schulen**  
**12 Förderschulen**  
**12.II Förderschulklassen mit sonstigen Förderschwerpunkten**  
**12.IIe Schüler/-innen je Klasse**

Land	2011	2012	2013	2014	2015	2016	2017	2018	2019	2020
BW	7,6	7,6	7,7	7,7	7,7	7,1	7,2	7,2	7,2	7,2
BY	10,5	10,5	10,4	10,4	10,4	10,3	10,5	10,6	10,6	9,6
BE	7,9	7,8	7,7	7,6	7,5	7,1	7,4	7,6	7,4	7,5
BB	7,7	7,8	7,8	7,9	7,8	7,9	7,9	7,8	7,8	7,7
HB	7,3	6,9	6,8	6,7	6,1	5,7	5,5	5,3	4,7	6,5
HH	8,3	8,2	8,7	9,8	10,4	8,7	8,6	8,6	8,8	8,7
HE	9,2	9,4	9,1	9,1	9,1	7,8	7,8	7,8	7,8	7,8
MV	9,1	9,1	8,4	8,5	8,5	8,4	8,4	8,3	8,3	8,2
NI	7,8	7,8	7,8	7,7	7,7	7,8	7,8	7,9	7,9	7,9
NW	10,6	10,5	10,6	10,9	11,0	12,0	12,1	12,2	12,4	11,7
RP	8,3	8,4	8,4	8,6	8,6	8,5	8,6	8,8	8,7	8,8
SL	8,2	8,6	8,4	9,4	8,5	8,0	7,9	8,1	8,2	8,3
SN	7,8	7,9	7,7	8,0	7,9	8,0	7,9	7,9	7,9	7,9
ST	7,4	7,5	7,4	7,4	7,6	7,5	7,5	7,4	7,5	7,5
SH	8,4	8,5	8,6	8,5	8,7	8,9	8,9	8,9	8,9	9,0
TH	8,5	9,1	8,6	8,3	8,7	8,7	8,8	9,1	9,0	9,1
BG	9,0	9,1	9,0	9,1	9,2	9,1	9,2	9,2	9,2	8,9

Fußnoten: Bis 2008 ohne Wert von Thüringen, da nicht nach Förderschwerpunkten aufteilbar.

**B Schüler/-innen, Klassen, Lehrkräfte und erteilte Unterrichtsstunden nach Schularten und ausgewählten Klassenstufen**  
**I Allgemeinbildende Schulen**  
**12 Förderschulen**  
**12.II Förderschulklassen mit sonstigen Förderschwerpunkten**  
**12.IIf Schüler/-innen je Lehrkraft**

Land	2011	2012	2013	2014	2015	2016	2017	2018	2019	2020
BW	3,6	3,6	3,6	3,6	3,6	3,5	3,5	3,6	3,6	3,6
BY	6,7	6,3	6,1	6,2	6,2	6,0	6,0	6,1	6,0	5,4
BE	5,5	5,4	5,4	5,4	5,1	5,0	5,3	5,6	5,9	4,8
BB	3,9	3,9	4,1	4,1	3,9	3,9	3,8	3,8	3,7	3,7
HB	4,1	4,0	3,5	3,4	3,3	3,7	3,5	3,8	3,4	3,1
HH	5,6	5,6	5,3	5,6	5,5	7,2	7,5	6,7	5,3	5,2
HE	4,1	4,2	4,3	4,1	4,6	4,3	3,9	4,1	4,3	4,3
MV	7,5	7,4	7,2	7,2	6,2	6,3	6,3	6,2	6,2	5,6
NI	5,0	5,0	5,0	5,1	5,0	5,0	5,1	5,1	5,1	5,2
NW	5,3	5,2	5,1	5,2	5,4	5,4	5,5	5,5	5,5	5,5
RP	5,1	5,2	5,2	5,3	5,2	5,5	5,3	5,3	5,3	5,2
SL	4,4	4,3	4,4	4,3	3,8	3,8	4,1	4,3	4,4	3,9
SN	5,0	4,8	4,8	4,9	4,9	5,0	4,8	4,9	4,9	4,9
ST	5,0	5,1	5,0	5,0	5,0	5,1	5,3	5,4	5,5	5,4
SH	5,3	4,6	4,7	4,6	4,5	4,8	4,7	4,7	4,5	4,5
TH	3,2	3,2	3,2	3,3	3,4	3,4	3,5	3,7	3,8	3,8
BG	4,8	4,7	4,7	4,8	4,8	4,8	4,8	4,9	4,9	4,7

Fußnoten: Bis 2008 ohne Wert von Thüringen, da nicht nach Förderschwerpunkten aufteilbar.



**B Schüler/-innen, Klassen, Lehrkräfte und erteilte Unterrichtsstunden nach Schularten und ausgewählten Klassenstufen**  
**I Allgemeinbildende Schulen**  
**12 Förderschulen**  
**12.II Förderschulklassen mit sonstigen Förderschwerpunkten**  
**12.II.g Erteilte Unterrichtsstunden je Schüler/-innen**

Land	2011	2012	2013	2014	2015	2016	2017	2018	2019	2020
BW	6,62	6,72	6,77	6,74	6,69	7,01	6,88	6,78	6,65	6,64
BY	3,29	3,39	3,44	3,43	3,46	3,52	3,51	3,49	3,53	3,81
BE	4,20	4,26	4,27	4,15	4,38	4,42	3,94	3,81	4,07	4,03
BB	5,89	5,82	5,65	5,72	5,67	5,64	5,74	5,85	5,90	5,87
HB	5,50	5,98	6,87	7,07	7,31	6,03	6,74	6,46	6,10	6,99
HH	4,00	4,28	4,25	4,34	4,47	3,58	4,06	3,61	4,34	4,29
HE	4,47	4,52	4,77	4,93	4,82	4,94	5,49	5,62	5,40	5,53
MV	3,62	3,61	3,99	3,93	4,03	3,87	3,85	3,90	3,91	4,32
NI	4,38	4,44	4,46	4,39	4,40	4,45	4,35	4,32	4,34	4,30
NW	4,37	4,43	4,38	4,31	4,19	3,94	4,11	4,08	4,17	4,03
RP	5,17	5,16	5,09	5,07	5,08	4,92	5,09	5,03	5,05	5,10
SL	5,85	5,76	5,67	5,08	5,87	6,21	5,74	5,71	5,59	6,60
SN	4,56	4,50	4,60	4,52	4,57	4,45	4,51	4,49	4,40	4,28
ST	4,15	4,19	4,23	4,21	4,22	4,15	3,99	3,93	3,86	3,90
SH	4,43	5,10	4,98	4,94	5,00	4,82	4,93	5,07	5,19	5,30
TH	6,3	6,3	6,3	6,2	6,1	6,0	5,8	5,6	5,6	5,4
BG	4,70	4,77	4,70	4,66	4,63	4,58	4,58	4,55	4,57	4,70

Fußnoten: Ohne Thüringen, da nicht nach Förderschwerpunkten aufteilbar.

**B Schüler/-innen, Klassen, Lehrkräfte und erteilte Unterrichtsstunden nach Schularten und ausgewählten Klassenstufen**  
**I Allgemeinbildende Schulen**  
**12 Förderschulen**  
**12.II Förderschulklassen mit sonstigen Förderschwerpunkten**  
**12.II.h Erteilte Unterrichtsstunden je Klasse**

Land	2011	2012	2013	2014	2015	2016	2017	2018	2019	2020
BW	50,3	50,8	51,8	51,6	51,4	50,1	49,6	48,9	47,9	47,9
BY	34,6	35,4	35,7	35,7	36,0	36,2	36,9	36,9	37,3	36,4
BE	33,0	33,3	32,7	31,6	32,9	31,4	29,3	28,8	30,3	30,1
BB	45,3	45,2	44,2	45,1	44,1	44,8	45,2	45,7	45,8	45,3
HB	39,9	41,5	46,7	47,7	44,3	34,2	36,7	34,4	28,9	45,4
HH	33,1	35,1	36,7	42,6	46,3	31,1	34,8	31,1	38,3	37,5
HE	41,2	42,5	43,6	44,9	43,7	38,4	42,8	43,8	42,0	43,0
MV	32,9	32,9	33,7	33,2	34,4	32,6	32,4	32,5	32,5	35,5
NI	34,4	34,8	34,9	33,9	34,0	34,5	34,1	34,0	34,2	33,9
NW	46,2	46,7	46,6	47,2	46,2	47,1	49,6	49,9	51,6	47,3
RP	42,8	43,3	42,9	43,6	43,7	42,0	43,9	44,2	44,1	44,8
SL	48,1	49,4	47,8	47,8	49,8	49,6	45,4	46,4	45,6	54,5
SN	35,6	35,4	35,6	36,1	36,1	35,6	35,5	35,3	34,9	34,0
ST	30,9	31,3	31,3	31,0	31,9	31,0	30,0	29,2	29,0	29,4
SH	37,2	43,2	42,6	42,2	43,5	43,0	43,8	45,1	46,1	47,8
TH	54	57	54,4	51,5	52,9	52,2	50,6	51,2	50,2	49,4
BG	42,5	43,2	42,4	42,5	42,4	41,5	42,0	42,0	42,2	41,9

Fußnoten: Ohne Thüringen, da nicht nach Förderschwerpunkten aufteilbar.

**B** Schüler/-innen, Klassen, Lehrkräfte und erteilte Unterrichtsstunden nach Schularten und ausgewählten Klassenstufen  
**I** Allgemeinbildende Schulen  
**12** Förderschulen  
**12.II** Förderschulklassen mit sonstigen Förderschwerpunkten  
**12.II.1** Schulanfänger/-innen

Land	2011	2012	2013	2014	2015	2016	2017	2018	2019	2020
<b>BW</b>	2.960	2.985	3.073	3.107	2.890	2.969	2.919	3.026	3.180	3.036
<b>BY</b>	4.624	4.476	4.339	4.489	4.395	4.628	4.950	4.934	4.924	4.781
<b>BE</b>	421	430	354	309	291	621	723	625	665	641
<b>BB</b>	371	329	343	343	361	352	422	388	368	380
<b>HB</b>	14	14	6	21	20	21	21	30	28	23
<b>HH</b>	415	347	223	313	296	307	279	276	297	298
<b>HE</b>	1.004	1.025	994	1.110	1.030	1.095	1.110	1.163	1.146	1.111
<b>MV</b>	285	352	343	319	345	375	349	339	331	212
<b>NI</b>	1.466	1.403	1.403	2.379	2.315	1.765	1.765	2.337	1.760	2.665
<b>NW</b>	5.139	4.201	4.238	4.423	3.943	285	4.221	4.272	4.544	4.644
<b>RP</b>	259	264	211	226	268	659	287	869	854	765
<b>SL</b>	122	164	197	170	135	145	145	160	149	148
<b>SN</b>	679	633	641	699	643	825	839	410	825	792
<b>ST</b>	304	357	346	364	456	435	467	477	474	567
<b>SH</b>	306	272	306	288	292	289	327	334	332	353
<b>TH</b>	308	319	293	291	257	281	276	286	305	300
<b>BG</b>	18.677	17.571	17.310	18.851	17.937	15.052	19.100	19.926	20.182	20.716

Fußnoten: Einschließlich Schüler/-innenn, die bislang keinem Förderschwerpunkt zugeordnet wurden. BY: Einschließlich sonderpädagogischer Diagnose- und Förderklassen. HE (2009): Der Wert wurde gegenüber der Veröffentlichung Nr. 190 korrigiert. MV: Nicht nach Förderschwerpunkten aufteilbar.

**B Schüler/-innen, Klassen, Lehrkräfte und erteilte Unterrichtsstunden nach Schularten und ausgewählten Klassenstufen**  
**I Allgemeinbildende Schulen**  
**12 Förderschulen**  
**12.III Schulen für Kranke**  
**12.IIIa Schüler/-innen**

Land	2011	2012	2013	2014	2015	2016	2017	2018	2019	2020
BW	2.352	2.310	2.362	2.380	2.427	2.488	2.482	2.519	2.547	2.414
BY	2.141	2.237	2.405	2.503	2.583	2.663	2.738	2.789	3.068	2.503
BE	601	625	641	569	560	710	724	739	744	765
BB	-	-	-	-	-	-	-	-	-	-
HB	-	-	-	-	-	143	143	143	112	56
HH	-	-	-	-	-	-	-	-	-	-
HE	2.413	2.392	2.109	2.106	2.034	2.019	1.961	2.006	1.976	1.880
MV	408	341	100	145	127	95	105	141	146	107
NI	-	-	-	-	-	-	-	-	-	-
NW	2.509	2.605	2.561	2.535	2.463	2.489	2.516	2.575	2.603	2.455
RP	-	-	-	-	-	-	-	-	-	-
SL	204	232	221	225	261	226	248	236	277	189
SN	-	-	-	-	-	-	-	-	-	427
ST	-	-	-	-	-	-	-	-	-	-
SH	3	-	-	-	-	-	-	-	-	-
TH	-	-	-	-	-	-	-	-	-	-
<b>BG</b>	<b>10.631</b>	<b>10.742</b>	<b>10.399</b>	<b>10.463</b>	<b>10.455</b>	<b>10.833</b>	<b>10.917</b>	<b>11.148</b>	<b>11.473</b>	<b>10.796</b>

Fußnoten: Die Schulen für Kranke wurden bis 2015 den "Sonstigen Förderschwerpunkten" zugeordnet. Die hier dargestellten Schüler/-innenzahlen sind daher bis 2015 eine Darunterposition der Tabelle B.I.12.IIIa.; HB: Auswertungsform führt zu Doppelzählungen soweit Schüler/-innenInnen in Bremen schulpflichtig sind, da diese dort an der Stammschule geführt werden. (2018): Es liegt nur eine Gesamtjahresauswertung und keine Auswertung der Schüler/-innenInnen zum Stichtag vor. Die Schüler/-innenzahl ist entsprechend der Zuweisungsparameter der kommunalen Zuweisungsrichtlinie dargestellt. (ab 2020) Schule für Kranke mit Individualdaten doppelzählungsfrei ohne Umlandsschüler:innen HH (ab 2019): Individueller Förderschwerpunkt der Schülerinnen und Schüler.

**B Schüler/-innen, Klassen, Lehrkräfte und erteilte Unterrichtsstunden nach Schularten und ausgewählten Klassenstufen**  
**I Allgemeinbildende Schulen**  
**12 Förderschulen**  
**12.III Schulen für Kranke**  
**12.IIIb Klassen**

Land	2011	2012	2013	2014	2015	2016	2017	2018	2019	2020
BW	.	.	.	.	.	-	-	-	-	-
BY	.	.	.	.	.	213	222	225	269	284
BE	.	.	.	.	.	76	77	81	82	83
BB	.	.	.	.	.	-	-	-	-	-
HB	.	.	.	.	.	23	23	23	-	-
HH	.	.	.	.	.	-	-	-	-	-
HE	.	.	.	.	.	-	244	252	291	304
MV	.	.	.	.	.	-	-	-	-	-
NI	.	.	.	.	.	-	-	-	-	-
NW	.	.	.	.	.	428	428	425	441	453
RP	.	.	.	.	.	-	-	-	-	-
SL	.	.	.	.	.	13	11	13	13	13
SN	.	.	.	.	.	-	-	-	-	-
ST	.	.	.	.	.	-	-	-	-	-
SH	.	.	.	.	.	-	-	-	-	-
TH	.	.	.	.	.	-	-	-	-	-
<b>BG</b>	<b>.</b>	<b>.</b>	<b>.</b>	<b>.</b>	<b>.</b>	<b>753</b>	<b>1.005</b>	<b>1.019</b>	<b>1.096</b>	<b>1.137</b>

Fußnoten: Die Schulen für Kranke wurden bis 2015 den "Sonstigen Förderschwerpunkten" zugeordnet, eine separate Ausweisung der Klassen ist daher erst ab 2016 möglich.; HB: Klassenverbände werden nicht gebildet, sind somit nicht darstellbar MV: Klassen an Schulen für Kranke werden nicht erfasst.

**B Schüler/-innen, Klassen, Lehrkräfte und erteilte Unterrichtsstunden nach Schularten und ausgewählten Klassenstufen**  
**I Allgemeinbildende Schulen**  
**12 Förderschulen**  
**12.III Schulen für Kranke**  
**12.IIIc Lehrkräfte**

Land	2011	2012	2013	2014	2015	2016	2017	2018	2019	2020
BW	.	.	.	.	.	423	413	428	432	424
BY	.	.	.	.	.	380	247	248	304	396
BE	.	.	.	.	.	141	216	235	138	158
BB	.	.	.	.	.	-	-	-	-	-
HB	.	.	.	.	.	20	19	19	19	20
HH	.	.	.	.	.	-	-	-	-	-
HE	.	.	.	.	.	453	196	182	156	180
MV	.	.	.	.	.	39	40	42	41	41
NI	.	.	.	.	.	-	-	-	-	-
NW	.	.	.	.	.	468	474	482	504	516
RP	.	.	.	.	.	-	-	-	-	-
SL	.	.	.	.	.	46	60	55	63	53
SN	.	.	.	.	.	-	-	-	-	-
ST	.	.	.	.	.	-	-	-	-	-
SH	.	.	.	.	.	-	-	-	-	-
TH	.	.	.	.	.	-	-	-	-	-
<b>BG</b>	.	.	.	.	.	1.969	1.665	1.691	1.657	1.788

Fußnoten: Die Schulen für Kranke wurden bis 2015 den "Sonstigen Förderschwerpunkten" zugeordnet, eine separate Ausweisung der Lehrkräfte ist daher erst ab 2016 möglich.; BE: Aufteilung der VZLE der übrigen Förderschulen nach sonstig. Förderschwerpunkten und Schulen für Kranke anteilig über die Schüler/-innenzahl. MV (2020): Vorjahreswerte.

**B Schüler/-innen, Klassen, Lehrkräfte und erteilte Unterrichtsstunden nach Schularten und ausgewählten Klassenstufen**  
**I Allgemeinbildende Schulen**  
**12 Förderschulen**  
**12.III Schulen für Kranke**  
**12.III d Erteilte Unterrichtsstunden**

Land	2011	2012	2013	2014	2015	2016	2017	2018	2019	2020
BW	.	.	.	.	.	10.122	9.828	10.142	10.167	9.993
BY	.	.	.	.	.	8.048	5.324	5.298	6.484	8.317
BE	.	.	.	.	.	3.139	4.552	5.061	3.292	3.082
BB	.	.	.	.	.	-	-	-	-	-
HB	.	.	.	.	.	475	473	466	472	456
HH	.	.	.	.	.	-	-	-	-	-
HE	.	.	.	.	.	9.605	3.922	3.800	3.767	4.407
MV	.	.	.	.	.	994	1.019	1.064	1.026	1.026
NI	.	.	.	.	.	-	-	-	-	-
NW	.	.	.	.	.	9.948	10.646	10.808	11.502	11.368
RP	.	.	.	.	.	-	-	-	-	-
SL	.	.	.	.	.	1.246	1.422	1.349	1.549	126
SN	.	.	.	.	.	-	-	-	-	-
ST	.	.	.	.	.	-	-	-	-	-
SH	.	.	.	.	.	-	-	-	-	-
TH	.	.	.	.	.	-	-	-	-	-
<b>BG</b>	.	.	.	.	.	43.576	37.186	37.988	38.259	38.775

Fußnoten: Die Schulen für Kranke wurden bis 2015 den "Sonstigen Förderschwerpunkten" zugeordnet, eine separate Ausweisung der erteilten Unterrichtsstunden ist daher erst ab 2016 möglich.; BE: Aufteilung der Unterrichtsstunden der übrigen Förderschulen nach sonstig. Förderschwerpunkten und Schulen für Kranke anteilig über die Schüler/-innenzahl.; MV (2020): Vorjahreswerte.

**B Schüler/-innen, Klassen, Lehrkräfte und erteilte Unterrichtsstunden nach Schularten und ausgewählten Klassenstufen**  
**I Allgemeinbildende Schulen**  
**12 Förderschulen**  
**12.III Schulen für Kranke**  
**12.IIIe Schüler/-innen je Klasse**

Land	2011	2012	2013	2014	2015	2016	2017	2018	2019	2020
BW	.	.	.	.	.	-	-	-	-	-
BY	.	.	.	.	.	12,5	12,3	12,4	11,4	8,8
BE	.	.	.	.	.	9,3	9,4	9,1	9,1	9,2
BB	.	.	.	.	.	-	-	-	-	-
HB	.	.	.	.	.	6,2	6,2	6,2	-	-
HH	.	.	.	.	.	-	-	-	-	-
HE	.	.	.	.	.	-	8,0	8,0	6,8	6,2
MV	.	.	.	.	.	-	-	-	-	-
NI	.	.	.	.	.	-	-	-	-	-
NW	.	.	.	.	.	5,8	5,9	6,1	5,9	5,4
RP	.	.	.	.	.	-	-	-	-	-
SL	.	.	.	.	.	17,4	22,5	18,2	21,3	14,5
SN	.	.	.	.	.	-	-	-	-	-
ST	.	.	.	.	.	-	-	-	-	-
SH	.	.	.	.	.	-	-	-	-	-
TH	.	.	.	.	.	-	-	-	-	-
<b>BG</b>	.	.	.	.	.	14,4	10,9	10,9	10,5	9,5

Fußnoten: Die Schulen für Kranke wurden bis 2015 den "Sonstigen Förderschwerpunkten" zugeordnet, eine Ausweisung der Relationen ist daher erst ab 2016 möglich. HB: In Schule für Kranke sind Klassenverbände nicht darstellbar, klassenverbandsbezogene Kennzahlen fallen daher rechnerisch zu hoch aus.

**B Schüler/-innen, Klassen, Lehrkräfte und erteilte Unterrichtsstunden nach Schularten und ausgewählten Klassenstufen**  
**I Allgemeinbildende Schulen**  
**12 Förderschulen**  
**12.III Schulen für Kranke**  
**12.III f Schüler/-innen je Lehrkraft**

Land	2011	2012	2013	2014	2015	2016	2017	2018	2019	2020
BW	.	.	.	.	.	5,9	6,0	5,9	5,9	5,7
BY	.	.	.	.	.	7,0	11,1	11,2	10,1	6,3
BE	.	.	.	.	.	5,0	3,4	3,1	5,4	4,8
BB	.	.	.	.	.	-	-	-	-	-
HB	.	.	.	.	.	7,3	7,4	7,5	6,0	2,8
HH	.	.	.	.	.	-	-	-	-	-
HE	.	.	.	.	.	4,5	10,0	11,0	12,7	10,4
MV	.	.	.	.	.	2,4	2,6	3,4	3,6	2,6
NI	.	.	.	.	.	-	-	-	-	-
NW	.	.	.	.	.	5,3	5,3	5,3	5,2	4,8
RP	.	.	.	.	.	-	-	-	-	-
SL	.	.	.	.	.	4,9	4,1	4,3	4,4	3,6
SN	.	.	.	.	.	-	-	-	-	-
ST	.	.	.	.	.	-	-	-	-	-
SH	.	.	.	.	.	-	-	-	-	-
TH	.	.	.	.	.	1	2	3	4	5
<b>BG</b>	.	.	.	.	.	5,5	6,6	6,6	6,9	6,0

Fußnoten: Die Schulen für Kranke wurden bis 2015 den "Sonstigen Förderschwerpunkten" zugeordnet, eine Ausweisung der Relationen ist daher erst ab 2016 möglich.

**B Schüler/-innen, Klassen, Lehrkräfte und erteilte Unterrichtsstunden nach Schularten und ausgewählten Klassenstufen**  
**I Allgemeinbildende Schulen**  
**12 Förderschulen**  
**12.III Schulen für Kranke**  
**12.IIIg Erteilte Unterrichtsstunden je Schüler/-innen**

Land	2011	2012	2013	2014	2015	2016	2017	2018	2019	2020
BW	.	.	.	.	.	4,07	3,96	4,03	3,99	4,14
BY	.	.	.	.	.	3,02	1,94	1,90	2,11	3,32
BE	.	.	.	.	.	4,42	6,29	6,85	4,42	4,03
BB	.	.	.	.	.	-	-	-	-	-
HB	.	.	.	.	.	3,32	3,31	3,26	4,21	8,14
HH	.	.	.	.	.	-	-	-	-	-
HE	.	.	.	.	.	4,76	2,00	1,89	1,91	2,34
MV	.	.	.	.	.	10,46	9,70	7,55	7,03	9,59
NI	.	.	.	.	.	-	-	-	-	-
NW	.	.	.	.	.	4,00	4,23	4,20	4,42	4,63
RP	.	.	.	.	.	-	-	-	-	-
SL	.	.	.	.	.	5,51	5,73	5,72	5,59	0,67
SN	.	.	.	.	.	-	-	-	-	-
ST	.	.	.	.	.	-	-	-	-	-
SH	.	.	.	.	.	-	-	-	-	-
TH	.	.	.	.	.	-	-	-	-	-
<b>BG</b>	.	.	.	.	.	<b>4,02</b>	<b>3,41</b>	<b>3,41</b>	<b>3,33</b>	<b>3,59</b>

Fußnoten: Die Schulen für Kranke wurden bis 2015 den "Sonstigen Förderschwerpunkten" zugeordnet, eine Ausweisung der Relationen ist daher erst ab 2016 möglich. HB: In Schule für Kranke sind Klassenverbände nicht darstellbar, klassenverbandsbezogene Kennzahlen fallen daher rechnerisch zu hoch aus.

**B Schüler/-innen, Klassen, Lehrkräfte und erteilte Unterrichtsstunden nach Schularten und ausgewählten Klassenstufen**  
**I Allgemeinbildende Schulen**  
**12 Förderschulen**  
**12.III Schulen für Kranke**  
**12.IIIh Erteilte Unterrichtsstunden je Klasse**

Land	2011	2012	2013	2014	2015	2016	2017	2018	2019	2020
BW	.	.	.	.	.	-	-	-	-	-
BY	.	.	.	.	.	37,8	24,0	23,5	24,1	29,3
BE	.	.	.	.	.	41,3	59,1	62,5	40,1	37,1
BB	.	.	.	.	.	-	-	-	-	-
HB	.	.	.	.	.	20,7	20,6	20,3	-	-
HH	.	.	.	.	.	-	-	-	-	-
HE	.	.	.	.	.	-	16,1	15,1	12,9	14,5
MV	.	.	.	.	.	-	-	-	-	-
NI	.	.	.	.	.	-	-	-	-	-
NW	.	.	.	.	.	23,2	24,9	25,4	26,1	25,1
RP	.	.	.	.	.	-	-	-	-	-
SL	.	.	.	.	.	95,8	129,3	103,8	119,2	9,7
SN	.	.	.	.	.	-	-	-	-	-
ST	.	.	.	.	.	-	-	-	-	-
SH	.	.	.	.	.	-	-	-	-	-
TH	.	.	.	.	.	-	-	-	-	-
<b>BG</b>	.	.	.	.	.	<b>57,9</b>	<b>37,0</b>	<b>37,3</b>	<b>34,9</b>	<b>34,1</b>

Fußnoten: Die Schulen für Kranke wurden bis 2015 den "Sonstigen Förderschwerpunkten" zugeordnet, eine Ausweisung der Relationen ist daher erst ab 2016 möglich. HB: In Schule für Kranke sind Klassenverbände nicht darstellbar, klassenverbandsbezogene Kennzahlen fallen daher rechnerisch zu hoch aus.

**B** Schüler/-innen, Klassen, Lehrkräfte und erteilte Unterrichtsstunden nach Schularten und ausgewählten Klassenstufen  
**I** Allgemeinbildende Schulen  
**13** Abendhauptschule  
**13a** Schüler/-innen

Land	2011	2012	2013	2014	2015	2016	2017	2018	2019	2020
BW	-	-	-	-	-	-	-	-	-	-
BY	-	-	-	-	-	-	-	-	-	-
BE	552	603	433	367	357	335	305	295	303	265
BB	-	-	-	-	-	-	-	-	-	-
HB	188	189	166	174	117	177	205	196	179	153
HH	98	151	150	159	147	-	-	-	-	-
HE	206	252	214	277	303	637	525	482	451	382
MV	-	-	-	-	-	-	-	-	-	-
NI	-	-	-	-	-	-	-	-	-	-
NW	-	-	-	-	-	-	-	-	-	-
RP	-	-	-	-	-	-	-	-	-	-
SL	-	-	-	-	-	-	-	-	-	-
SN	-	-	-	-	-	-	-	-	-	-
ST	-	-	-	-	-	-	-	-	-	-
SH	-	-	-	-	-	-	-	-	-	-
TH	-	-	-	-	-	-	-	-	-	-
<b>BG</b>	<b>1.044</b>	<b>1.195</b>	<b>963</b>	<b>977</b>	<b>924</b>	<b>1.149</b>	<b>1.035</b>	<b>973</b>	<b>933</b>	<b>800</b>

**B** Schüler/-innen, Klassen, Lehrkräfte und erteilte Unterrichtsstunden nach Schularten und ausgewählten Klassenstufen  
**I** Allgemeinbildende Schulen  
**13** Abendhauptschule  
**13b** Klassen

Land	2011	2012	2013	2014	2015	2016	2017	2018	2019	2020
BW	-	-	-	-	-	-	-	-	-	-
BY	-	-	-	-	-	-	-	-	-	-
BE	28	31	23	19	18	20	16	15	15	16
BB	-	-	-	-	-	-	-	-	-	-
HB	10	10	9	9	7	11	10	12	10	9
HH	-	8	7	7	7	-	-	-	-	-
HE	15	14	13	17	16	33	29	28	26	23
MV	-	-	-	-	-	-	-	-	-	-
NI	-	-	-	-	-	-	-	-	-	-
NW	-	-	-	-	-	-	-	-	-	-
RP	-	-	-	-	-	-	-	-	-	-
SL	-	-	-	-	-	-	-	-	-	-
SN	-	-	-	-	-	-	-	-	-	-
ST	-	-	-	-	-	-	-	-	-	-
SH	-	-	-	-	-	-	-	-	-	-
TH	-	-	-	-	-	-	-	-	-	-
<b>BG</b>	<b>53</b>	<b>63</b>	<b>52</b>	<b>52</b>	<b>48</b>	<b>64</b>	<b>55</b>	<b>55</b>	<b>51</b>	<b>48</b>

**B** Schüler/-innen, Klassen, Lehrkräfte und erteilte Unterrichtsstunden nach Schularten und ausgewählten Klassenstufen  
**I** Allgemeinbildende Schulen  
**13** Abendhauptschule  
**13c** Lehrkräfte

Land	2011	2012	2013	2014	2015	2016	2017	2018	2019	2020
BW	-	-	-	-	-	-	-	-	-	-
BY	-	-	-	-	-	-	-	-	-	-
BE	40	28	17	16	19	22	23	10	16	12
BB	-	-	-	-	-	-	-	-	-	-
HB	11	12	10	10	7	11	11	13	11	10
HH	4	7	6	7	6	-	-	-	-	-
HE	17	15	15	17	16	33	33	34	31	29
MV	-	-	-	-	-	-	-	-	-	-
NI	-	-	-	-	-	-	-	-	-	-
NW	-	-	-	-	-	-	-	-	-	-
RP	-	-	-	-	-	-	-	-	-	-
SL	-	-	-	-	-	-	-	-	-	-
SN	-	-	-	-	-	-	-	-	-	-
ST	-	-	-	-	-	-	-	-	-	-
SH	-	-	-	-	-	-	-	-	-	-
TH	-	-	-	-	-	-	-	-	-	-
<b>BG</b>	<b>72</b>	<b>62</b>	<b>48</b>	<b>50</b>	<b>48</b>	<b>66</b>	<b>67</b>	<b>57</b>	<b>58</b>	<b>51</b>

Fußnoten: BE: Bei der Berechnung werden für Lehrgänge des zweiten Bildungswegs an ISS (Abendhaupt-/Abendrealschule) bei der VZLE-Ermittlung nur die VZLE-Unterrichtsanteile berücksichtigt.

**B** Schüler/-innen, Klassen, Lehrkräfte und erteilte Unterrichtsstunden nach Schularten und ausgewählten Klassenstufen  
**I** Allgemeinbildende Schulen  
**13** Abendhauptschule  
**13d** Erteilte Unterrichtsstunden

Land	2011	2012	2013	2014	2015	2016	2017	2018	2019	2020
BW	-	-	-	-	-	-	-	-	-	-
BY	-	-	-	-	-	-	-	-	-	-
BE	871	586	343	341	391	462	405	350	316	476
BB	-	-	-	-	-	-	-	-	-	-
HB	228	240	197	203	146	248	243	288	239	221
HH	77	126	130	139	132	-	-	-	-	-
HE	255	291	315	366	354	709	726	700	611	545
MV	-	-	-	-	-	-	-	-	-	-
NI	-	-	-	-	-	-	-	-	-	-
NW	-	-	-	-	-	-	-	-	-	-
RP	-	-	-	-	-	-	-	-	-	-
SL	-	-	-	-	-	-	-	-	-	-
SN	-	-	-	-	-	-	-	-	-	-
ST	-	-	-	-	-	-	-	-	-	-
SH	-	-	-	-	-	-	-	-	-	-
TH	-	-	-	-	-	-	-	-	-	-
<b>BG</b>	<b>1.431</b>	<b>1.243</b>	<b>985</b>	<b>1.049</b>	<b>1.023</b>	<b>1.419</b>	<b>1.374</b>	<b>1.338</b>	<b>1.166</b>	<b>1.242</b>

Fußnoten: BE: Beim Unterricht der Abendhaupt-/Abendrealschulen sind die Stunden der jeweiligen Abendelehrgänge der integrierten Gesamtschulen und der Lehrgänge an den Volkshochschulen enthalten.



**B** Schüler/-innen, Klassen, Lehrkräfte und erteilte Unterrichtsstunden nach Schularten und ausgewählten Klassenstufen  
**I** Allgemeinbildende Schulen  
**13** Abendhauptschule  
**13e** Schüler/-innen je Klasse

Land	2011	2012	2013	2014	2015	2016	2017	2018	2019	2020
BW	-	-	-	-	-	-	-	-	-	-
BY	-	-	-	-	-	-	-	-	-	-
BE	19,7	19,5	18,8	19,3	19,8	16,8	19,1	19,7	20,2	16,6
BB	-	-	-	-	-	-	-	-	-	-
HB	18,8	18,9	18,4	19,3	16,7	16,1	20,5	16,3	17,9	17,0
HH	-	18,9	21,4	22,7	21,0	-	-	-	-	-
HE	13,7	18,0	16,5	16,3	18,9	19,3	18,1	17,2	17,3	16,6
MV	-	-	-	-	-	-	-	-	-	-
NI	-	-	-	-	-	-	-	-	-	-
NW	-	-	-	-	-	-	-	-	-	-
RP	-	-	-	-	-	-	-	-	-	-
SL	-	-	-	-	-	-	-	-	-	-
SN	-	-	-	-	-	-	-	-	-	-
ST	-	-	-	-	-	-	-	-	-	-
SH	-	-	-	-	-	-	-	-	-	-
TH	-	-	-	-	-	-	-	-	-	-
<b>BG</b>	<b>19,7</b>	<b>19,0</b>	<b>18,5</b>	<b>18,8</b>	<b>19,3</b>	<b>18,0</b>	<b>18,8</b>	<b>17,7</b>	<b>18,3</b>	<b>16,7</b>

**B** Schüler/-innen, Klassen, Lehrkräfte und erteilte Unterrichtsstunden nach Schularten und ausgewählten Klassenstufen  
**I** Allgemeinbildende Schulen  
**13** Abendhauptschule  
**13f** Schüler/-innen je Lehrkraft

Land	2011	2012	2013	2014	2015	2016	2017	2018	2019	2020
BW	-	-	-	-	-	-	-	-	-	-
BY	-	-	-	-	-	-	-	-	-	-
BE	13,8	21,5	25,5	22,9	18,8	15,2	13,3	29,5	18,9	22,1
BB	-	-	-	-	-	-	-	-	-	-
HB	17,1	15,8	16,6	17,4	16,3	16,0	18,8	15,2	16,3	15,3
HH	24,5	21,6	25,0	22,7	24,5	-	-	-	-	-
HE	12,1	16,8	14,3	16,3	18,9	19,3	15,8	14,2	14,5	13,2
MV	-	-	-	-	-	-	-	-	-	-
NI	-	-	-	-	-	-	-	-	-	-
NW	-	-	-	-	-	-	-	-	-	-
RP	-	-	-	-	-	-	-	-	-	-
SL	-	-	-	-	-	-	-	-	-	-
SN	-	-	-	-	-	-	-	-	-	-
ST	-	-	-	-	-	-	-	-	-	-
SH	-	-	-	-	-	-	-	-	-	-
TH	-	-	-	-	-	-	-	-	-	-
<b>BG</b>	<b>14,5</b>	<b>19,3</b>	<b>20,1</b>	<b>19,5</b>	<b>19,2</b>	<b>17,4</b>	<b>15,4</b>	<b>17,1</b>	<b>16,1</b>	<b>15,7</b>

**B** Schüler/-innen, Klassen, Lehrkräfte und erteilte Unterrichtsstunden nach Schularten und ausgewählten Klassenstufen  
**I** Allgemeinbildende Schulen  
**13** Abendhauptschule  
**13g** Erteilte Unterrichtsstunden je Schüler/-innen

Land	2011	2012	2013	2014	2015	2016	2017	2018	2019	2020
BW	-	-	-	-	-	-	-	-	-	-
BY	-	-	-	-	-	-	-	-	-	-
BE	1,58	0,97	0,79	0,93	1,10	1,38	1,33	1,19	1,04	1,80
BB	-	-	-	-	-	-	-	-	-	-
HB	1,21	1,27	1,19	1,17	1,24	1,40	1,19	1,47	1,33	1,44
HH	0,79	0,83	0,87	0,87	0,90	-	-	-	-	-
HE	1,24	1,15	1,47	1,32	1,17	1,11	1,38	1,45	1,35	1,43
MV	-	-	-	-	-	-	-	-	-	-
NI	-	-	-	-	-	-	-	-	-	-
NW	-	-	-	-	-	-	-	-	-	-
RP	-	-	-	-	-	-	-	-	-	-
SL	-	-	-	-	-	-	-	-	-	-
SN	-	-	-	-	-	-	-	-	-	-
ST	-	-	-	-	-	-	-	-	-	-
SH	-	-	-	-	-	-	-	-	-	-
TH	-	-	-	-	-	-	-	-	-	-
<b>BG</b>	<b>1,37</b>	<b>1,04</b>	<b>1,02</b>	<b>1,07</b>	<b>1,11</b>	<b>1,24</b>	<b>1,33</b>	<b>1,38</b>	<b>1,25</b>	<b>1,55</b>

**B** Schüler/-innen, Klassen, Lehrkräfte und erteilte Unterrichtsstunden nach Schularten und ausgewählten Klassenstufen  
**I** Allgemeinbildende Schulen  
**13** Abendhauptschule  
**13h** Erteilte Unterrichtsstunden je Klasse

Land	2011	2012	2013	2014	2015	2016	2017	2018	2019	2020
BW	-	-	-	-	-	-	-	-	-	-
BY	-	-	-	-	-	-	-	-	-	-
BE	31,1	18,9	14,9	17,9	21,7	23,1	25,3	23,3	21,1	29,8
BB	-	-	-	-	-	-	-	-	-	-
HB	22,8	24,0	21,9	22,6	20,8	22,6	24,3	24,0	23,9	24,6
HH	-	15,8	18,6	19,9	18,9	-	-	-	-	-
HE	17,0	20,8	24,2	21,5	22,1	21,5	25,0	25,0	23,5	23,7
MV	-	-	-	-	-	-	-	-	-	-
NI	-	-	-	-	-	-	-	-	-	-
NW	-	-	-	-	-	-	-	-	-	-
RP	-	-	-	-	-	-	-	-	-	-
SL	-	-	-	-	-	-	-	-	-	-
SN	-	-	-	-	-	-	-	-	-	-
ST	-	-	-	-	-	-	-	-	-	-
SH	-	-	-	-	-	-	-	-	-	-
TH	-	-	-	-	-	-	-	-	-	-
<b>BG</b>	<b>27,0</b>	<b>19,7</b>	<b>18,9</b>	<b>20,2</b>	<b>21,3</b>	<b>22,2</b>	<b>25,0</b>	<b>24,3</b>	<b>22,9</b>	<b>25,9</b>

**B** Schüler/-innen, Klassen, Lehrkräfte und erteilte Unterrichtsstunden nach Schularten und ausgewählten Klassenstufen  
**I** Allgemeinbildende Schulen  
**14** Abendrealschule  
**14a** Schüler/-innen

Land	2011	2012	2013	2014	2015	2016	2017	2018	2019	2020
BW	2.276	1.839	1.533	1.442	1.287	1.201	1.051	998	870	857
BY	402	379	375	308	322	340	411	384	416	334
BE	915	990	969	950	842	841	873	824	693	633
BB	1.420	1.371	1.366	1.313	1.306	1.124	1.132	1.194	1.119	1.007
HB	481	461	487	459	426	322	276	285	302	313
HH	396	392	359	359	360	597	622	628	645	626
HE	1.841	1.873	1.973	2.031	2.005	1.968	1.766	1.747	1.726	1.844
MV	-	-	-	-	-	-	-	-	-	-
NI	-	-	-	-	-	-	-	-	-	-
NW	11.245	10.834	10.904	10.932	10.774	9.984	9.454	9.036	8.748	8.369
RP	-	-	-	-	-	-	-	-	-	-
SL	285	256	197	275	274	249	216	204	205	169
SN	1.003	990	1.018	929	957	931	960	918	878	850
ST	208	170	164	159	150	102	83	108	96	99
SH	-	-	-	-	-	-	-	-	-	-
TH	-	-	-	-	-	-	-	-	-	-
<b>BG</b>	<b>20.472</b>	<b>19.555</b>	<b>19.345</b>	<b>19.157</b>	<b>18.703</b>	<b>17.659</b>	<b>16.844</b>	<b>16.326</b>	<b>15.698</b>	<b>15.101</b>

**B** Schüler/-innen, Klassen, Lehrkräfte und erteilte Unterrichtsstunden nach Schularten und ausgewählten Klassenstufen  
**I** Allgemeinbildende Schulen  
**14** Abendrealschule  
**14b** Klassen

Land	2011	2012	2013	2014	2015	2016	2017	2018	2019	2020
BW	113	104	93	88	80	76	71	68	61	63
BY	20	20	20	16	17	16	18	17	18	17
BE	44	45	45	45	44	43	43	40	38	33
BB	-	-	-	-	-	-	-	-	-	-
HB	24	22	24	23	21	19	16	16	17	17
HH	-	16	22	16	16	25	26	27	28	28
HE	98	91	99	103	103	105	98	98	96	96
MV	-	-	-	-	-	-	-	-	-	-
NI	-	-	-	-	-	-	-	-	-	-
NW	562	542	545	547	539	499	473	452	437	418
RP	-	-	-	-	-	-	-	-	-	-
SL	9	9	5	9	9	9	9	9	9	9
SN	46	45	45	41	40	38	39	39	37	37
ST	12	11	10	8	8	5	4	5	5	5
SH	-	-	-	-	-	-	-	-	-	-
TH	-	-	-	-	-	-	-	-	-	-
<b>BG</b>	<b>928</b>	<b>905</b>	<b>908</b>	<b>896</b>	<b>877</b>	<b>835</b>	<b>797</b>	<b>771</b>	<b>746</b>	<b>723</b>

**B** Schüler/-innen, Klassen, Lehrkräfte und erteilte Unterrichtsstunden nach Schularten und ausgewählten Klassenstufen  
**I** Allgemeinbildende Schulen  
**14** Abendrealschule  
**14c** Lehrkräfte

Land	2011	2012	2013	2014	2015	2016	2017	2018	2019	2020
BW	85	78	71	67	60	56	54	50	46	47
BY	24	24	23	20	21	21	23	22	23	23
BE	43	56	55	53	51	49	54	25	41	25
BB	58	60	64	62	63	57	60	63	63	58
HB	29	26	29	27	26	21	18	19	21	21
HH	15	15	15	15	16	23	23	23	23	23
HE	104	97	102	106	110	105	101	114	117	114
MV	-	-	-	-	-	-	-	-	-	-
NI	-	-	-	-	-	-	-	-	-	-
NW	556	548	552	547	492	493	485	473	459	422
RP	-	-	-	-	-	-	-	-	-	-
SL	12	12	12	10	9	8	8	9	9	8
SN	40	40	40	39	39	36	35	35	35	35
ST	11	10	9	6	8	5	4	4	4	4
SH	-	-	-	-	-	-	-	-	-	-
TH	-	-	-	-	-	-	-	-	-	-
<b>BG</b>	<b>977</b>	<b>966</b>	<b>972</b>	<b>952</b>	<b>895</b>	<b>874</b>	<b>865</b>	<b>836</b>	<b>841</b>	<b>780</b>

**B** Schüler/-innen, Klassen, Lehrkräfte und erteilte Unterrichtsstunden nach Schularten und ausgewählten Klassenstufen  
**I** Allgemeinbildende Schulen  
**14** Abendrealschule  
**14d** Erteilte Unterrichtsstunden

Land	2011	2012	2013	2014	2015	2016	2017	2018	2019	2020
BW	2.272	2.103	1.906	1.802	1.628	1.511	1.447	1.339	1.239	1.268
BY	429	430	431	347	381	366	407	391	418	408
BE	870	1.210	1.253	1.133	1.089	1.034	913	796	768	908
BB	1.244	1.264	1.278	1.243	1.181	1.078	1.164	1.164	1.181	1.085
HB	589	581	609	588	557	486	408	416	464	463
HH	313	326	322	312	320	447	447	446	444	446
HE	1.223	2.115	2.176	2.310	2.470	2.262	2.226	2.377	2.416	2.379
MV	-	-	-	-	-	-	-	-	-	-
NI	-	-	-	-	-	-	-	-	-	-
NW	10.624	10.539	10.407	10.379	10.466	9.857	10.052	9.711	9.296	8.701
RP	-	-	-	-	-	-	-	-	-	-
SL	198	206	200	216	198	193	184	202	195	191
SN	1.021	935	905	877	895	838	780	794	716	735
ST	242	214	190	149	166	109	88	97	93	96
SH	-	-	-	-	-	-	-	-	-	-
TH	-	-	-	-	-	-	-	-	-	-
<b>BG</b>	<b>19.025</b>	<b>19.923</b>	<b>19.677</b>	<b>19.356</b>	<b>19.351</b>	<b>18.182</b>	<b>18.116</b>	<b>17.733</b>	<b>17.230</b>	<b>16.680</b>

Fußnoten: BE: Beim Unterricht der Abendhaupt-/Abendrealschulen sind die Stunden der jeweiligen Abendlehrgänge der integrierten Gesamtschulen und der Lehrgänge an den Volkshochschulen enthalten.

**B** Schüler/-innen, Klassen, Lehrkräfte und erteilte Unterrichtsstunden nach Schularten und ausgewählten Klassenstufen  
**I** Allgemeinbildende Schulen  
**14** Abendrealschule  
**14e** Schüler/-innen je Klasse

Land	2011	2012	2013	2014	2015	2016	2017	2018	2019	2020
BW	20,1	17,7	16,5	16,4	16,1	15,8	14,8	14,7	14,3	13,6
BY	20,1	19,0	18,8	19,3	18,9	21,3	22,8	22,6	23,1	19,6
BE	20,8	22,0	21,5	21,1	19,1	19,6	20,3	20,6	18,2	19,2
BB	-	-	-	-	-	-	-	-	-	-
HB	20,0	21,0	20,3	20,0	20,3	16,9	17,3	17,8	17,8	18,4
HH	-	24,5	16,3	22,4	22,5	23,9	23,9	23,3	23,0	22,4
HE	18,8	20,6	19,9	19,7	19,5	18,7	18,0	17,8	18,0	19,2
MV	-	-	-	-	-	-	-	-	-	-
NI	-	-	-	-	-	-	-	-	-	-
NW	20,0	20,0	20,0	20,0	20,0	20,0	20,0	20,0	20,0	20,0
RP	-	-	-	-	-	-	-	-	-	-
SL	31,7	28,4	39,4	30,6	30,4	27,7	24,0	22,7	22,8	18,8
SN	21,8	22,0	22,6	22,7	23,9	24,5	24,6	23,5	23,7	23,0
ST	17,3	15,5	16,4	19,9	18,8	20,4	20,8	21,6	19,2	19,8
SH	-	-	-	-	-	-	-	-	-	-
TH	-	-	-	-	-	-	-	-	-	-
<b>BG</b>	<b>22,1</b>	<b>21,6</b>	<b>21,3</b>	<b>21,4</b>	<b>21,3</b>	<b>21,1</b>	<b>21,1</b>	<b>21,2</b>	<b>21,0</b>	<b>20,9</b>

**B** Schüler/-innen, Klassen, Lehrkräfte und erteilte Unterrichtsstunden nach Schularten und ausgewählten Klassenstufen  
**I** Allgemeinbildende Schulen  
**14** Abendrealschule  
**14f** Schüler/-innen je Lehrkraft

Land	2011	2012	2013	2014	2015	2016	2017	2018	2019	2020
BW	26,8	23,6	21,6	21,5	21,3	21,5	19,6	20,1	19,0	18,3
BY	16,8	15,8	16,3	15,4	15,3	16,2	17,9	17,5	18,1	14,4
BE	21,3	17,7	17,6	17,9	16,5	17,2	16,2	33,0	16,9	25,3
BB	24,6	22,9	21,3	21,2	20,7	19,7	18,9	19,0	17,8	17,4
HB	16,6	17,7	16,8	17,0	16,6	15,1	15,1	15,4	14,5	14,9
HH	26,4	26,1	23,9	23,9	22,5	26,0	27,0	27,3	28,0	27,2
HE	17,7	19,3	19,3	19,2	18,2	18,7	17,5	15,3	14,8	16,2
MV	-	-	-	-	-	-	-	-	-	-
NI	-	-	-	-	-	-	-	-	-	-
NW	20,2	19,8	19,8	20,0	21,9	20,2	19,5	19,1	19,1	19,8
RP	-	-	-	-	-	-	-	-	-	-
SL	23,8	21,3	16,4	27,5	30,4	31,1	27,0	22,7	22,8	21,1
SN	25,1	24,8	25,5	23,8	24,5	25,9	27,4	26,2	25,1	24,3
ST	18,9	17,0	18,2	26,5	18,8	20,4	20,8	27,0	24,0	24,8
SH	-	-	-	-	-	-	-	-	-	-
TH	-	-	-	-	-	-	-	-	-	-
<b>BG</b>	<b>21,0</b>	<b>20,2</b>	<b>19,9</b>	<b>20,1</b>	<b>20,9</b>	<b>20,2</b>	<b>19,5</b>	<b>19,5</b>	<b>18,7</b>	<b>19,4</b>

**B** Schüler/-innen, Klassen, Lehrkräfte und erteilte Unterrichtsstunden nach Schularten und ausgewählten Klassenstufen  
**I** Allgemeinbildende Schulen  
**14** Abendrealschule  
**14g** Erteilte Unterrichtsstunden je Schüler/-innen

Land	2011	2012	2013	2014	2015	2016	2017	2018	2019	2020
BW	1,00	1,14	1,24	1,25	1,26	1,26	1,38	1,34	1,42	1,48
BY	1,07	1,13	1,15	1,13	1,18	1,08	0,99	1,02	1,00	1,22
BE	0,95	1,22	1,29	1,19	1,29	1,23	1,05	0,97	1,11	1,43
BB	0,88	0,92	0,94	0,95	0,90	0,96	1,03	0,97	1,06	1,08
HB	1,22	1,26	1,25	1,28	1,31	1,51	1,48	1,46	1,54	1,48
HH	0,79	0,83	0,90	0,87	0,89	0,75	0,72	0,71	0,69	0,71
HE	0,66	1,13	1,10	1,14	1,23	1,15	1,26	1,36	1,40	1,29
MV	-	-	-	-	-	-	-	-	-	-
NI	-	-	-	-	-	-	-	-	-	-
NW	0,94	0,97	0,95	0,95	0,97	0,99	1,06	1,07	1,06	1,04
RP	-	-	-	-	-	-	-	-	-	-
SL	0,69	0,80	1,02	0,79	0,72	0,78	0,85	0,99	0,95	1,13
SN	1,02	0,94	0,89	0,94	0,94	0,90	0,81	0,86	0,82	0,86
ST	1,16	1,26	1,16	0,94	1,11	1,07	1,06	0,90	0,97	0,97
SH	-	-	-	-	-	-	-	-	-	-
TH	-	-	-	-	-	-	-	-	-	-
<b>BG</b>	<b>0,93</b>	<b>1,02</b>	<b>1,02</b>	<b>1,01</b>	<b>1,03</b>	<b>1,03</b>	<b>1,08</b>	<b>1,09</b>	<b>1,10</b>	<b>1,10</b>

**B** Schüler/-innen, Klassen, Lehrkräfte und erteilte Unterrichtsstunden nach Schularten und ausgewählten Klassenstufen  
**I** Allgemeinbildende Schulen  
**14** Abendrealschule  
**14h** Erteilte Unterrichtsstunden je Klasse

Land	2011	2012	2013	2014	2015	2016	2017	2018	2019	2020
BW	20,1	20,2	20,5	20,5	20,4	19,9	20,4	19,7	20,3	20,1
BY	21,5	21,5	21,6	21,7	22,4	22,9	22,6	23,0	23,2	24,0
BE	19,8	26,9	27,8	25,2	24,8	24,0	21,2	19,9	20,2	27,5
BB	-	-	-	-	-	-	-	-	-	-
HB	24,5	26,4	25,4	25,6	26,5	25,6	25,5	26,0	27,3	27,2
HH	-	20,4	14,6	19,5	20,0	17,9	17,2	16,5	15,9	15,9
HE	12,5	23,2	22,0	22,4	24,0	21,5	22,7	24,3	25,2	24,8
MV	-	-	-	-	-	-	-	-	-	-
NI	-	-	-	-	-	-	-	-	-	-
NW	18,9	19,4	19,1	19,0	19,4	19,8	21,3	21,5	21,3	20,8
RP	-	-	-	-	-	-	-	-	-	-
SL	22,0	22,9	40,0	24,0	22,0	21,4	20,4	22,4	21,7	21,2
SN	22,2	20,8	20,1	21,4	22,4	22,1	20,0	20,4	19,4	19,9
ST	20,2	19,5	19,0	18,6	20,8	21,8	22,0	19,4	18,6	19,2
SH	-	-	-	-	-	-	-	-	-	-
TH	-	-	-	-	-	-	-	-	-	-
<b>BG</b>	<b>20,5</b>	<b>22,0</b>	<b>21,7</b>	<b>21,6</b>	<b>22,1</b>	<b>21,8</b>	<b>22,7</b>	<b>23,0</b>	<b>23,1</b>	<b>23,1</b>

**B** Schüler/-innen, Klassen, Lehrkräfte und erteilte Unterrichtsstunden nach Schularten und ausgewählten Klassenstufen  
**I** Allgemeinbildende Schulen  
**15** Abendgymnasien  
**15a** Schüler/-innen

Land	2011	2012	2013	2014	2015	2016	2017	2018	2019	2020
BW	2.901	2.709	2.561	2.428	2.312	2.131	1.964	1.837	1.694	1.602
BY	1.332	1.283	1.149	1.092	1.001	912	861	760	672	642
BE	506	488	427	387	338	314	285	229	227	386
BB	466	464	415	406	336	363	276	294	288	284
HB	516	483	482	438	427	400	384	155	148	137
HH	1.046	1.075	1.068	1.033	1.015	843	782	691	671	628
HE	2.279	2.162	1.963	1.834	1.623	1.309	1.121	887	772	808
MV	493	499	464	445	436	437	417	412	383	364
NI	867	916	917	864	828	815	740	735	671	617
NW	7.350	6.825	6.689	6.197	5.840	5.566	5.175	4.833	4.451	4.192
RP	209	232	233	223	226	221	223	219	210	211
SL	180	182	167	165	171	126	133	127	124	89
SN	672	579	569	504	451	392	361	329	324	343
ST	92	107	91	81	70	50	55	60	42	51
SH	352	335	315	329	314	318	315	284	293	269
TH	-	-	-	-	-	-	-	-	-	-
<b>BG</b>	<b>19.261</b>	<b>18.339</b>	<b>17.510</b>	<b>16.426</b>	<b>15.388</b>	<b>14.197</b>	<b>13.092</b>	<b>11.852</b>	<b>10.970</b>	<b>10.623</b>

Fußnoten: BE (2016): 11 Teilnehmer an Vorkursen an Abendgymnasien im Frühjahr 2016 wurden hier nicht berücksichtigt.

**B** Schüler/-innen, Klassen, Lehrkräfte und erteilte Unterrichtsstunden nach Schularten und ausgewählten Klassenstufen  
**I** Allgemeinbildende Schulen  
**15** Abendgymnasien  
**15b** Lehrkräfte

Land	2011	2012	2013	2014	2015	2016	2017	2018	2019	2020
BW	139	140	140	137	134	132	127	123	119	113
BY	55	56	55	53	50	48	46	42	40	39
BE	42	41	43	38	36	33	33	31	27	31
BB	45	45	42	41	38	39	31	32	32	34
HB	30	32	32	32	29	28	29	12	13	11
HH	49	52	49	53	53	45	53	52	50	50
HE	174	165	157	139	130	111	98	96	93	87
MV	28	28	25	26	25	25	27	28	26	26
NI	62	71	69	70	71	64	67	66	63	60
NW	457	458	470	454	435	454	418	395	404	395
RP	24	22	21	25	25	24	22	24	23	26
SL	13	15	11	13	14	14	14	14	13	12
SN	41	37	33	38	33	30	25	23	23	23
ST	9	10	9	9	9	9	8	8	7	7
SH	26	26	23	24	21	27	23	22	25	22
TH	-	-	-	-	-	-	-	-	-	-
<b>BG</b>	<b>1.194</b>	<b>1.198</b>	<b>1.179</b>	<b>1.152</b>	<b>1.103</b>	<b>1.083</b>	<b>1.021</b>	<b>968</b>	<b>959</b>	<b>936</b>

Fußnoten: MV (2012+2020): Vorjahreswerte.

**B Schüler/-innen, Klassen, Lehrkräfte und erteilte Unterrichtsstunden nach Schularten und ausgewählten Klassenstufen**  
**I Allgemeinbildende Schulen**  
**15 Abendgymnasien**  
**15c Erteilte Unterrichtsstunden**

Land	2011	2012	2013	2014	2015	2016	2017	2018	2019	2020
BW	3.434	3.463	3.458	3.387	3.348	3.291	3.171	3.066	2.971	2.813
BY	1.150	1.155	1.150	1.093	1.036	964	954	852	816	790
BE	742	752	801	675	608	545	561	622	477	598
BB	846	816	768	749	681	690	549	573	553	560
HB	605	635	622	632	598	592	615	278	284	234
HH	1.013	1.074	1.011	1.142	1.157	1.175	812	1.060	1.021	1.021
HE	4.613	3.144	2.927	2.673	2.532	2.074	1.885	1.744	1.417	1.484
MV	564	571	532	538	519	523	540	543	556	556
NI	1.144	1.227	1.201	1.286	1.243	1.107	1.191	1.148	1.129	1.103
NW	8.741	8.805	8.856	8.616	8.030	8.111	7.472	7.394	7.314	7.079
RP	466	443	427	522	537	495	461	531	471	537
SL	202	216	208	194	204	224	228	228	227	215
SN	749	737	727	810	717	652	540	500	471	453
ST	166	192	177	177	160	165	162	163	149	144
SH	484	491	467	497	435	490	480	465	476	475
TH	-	-	-	-	-	-	-	-	-	-
<b>BG</b>	<b>24.919</b>	<b>23.721</b>	<b>23.332</b>	<b>22.991</b>	<b>21.804</b>	<b>21.098</b>	<b>19.620</b>	<b>19.167</b>	<b>18.331</b>	<b>18.062</b>

Fußnoten: MV (2012): Werte wurden errechnet. (2020): Vorjahreswerte.

**B Schüler/-innen, Klassen, Lehrkräfte und erteilte Unterrichtsstunden nach Schularten und ausgewählten Klassenstufen**  
**I Allgemeinbildende Schulen**  
**15 Abendgymnasien**  
**15d Schüler/-innen je Lehrkraft**

Land	2011	2012	2013	2014	2015	2016	2017	2018	2019	2020
BW	20,9	19,4	18,3	17,7	17,3	16,2	15,5	15,0	14,2	14,2
BY	24,2	22,9	20,9	20,6	20,0	19,0	18,7	18,1	16,8	16,5
BE	12,0	11,9	9,9	10,2	9,4	9,5	8,6	7,4	8,4	12,5
BB	10,3	10,3	9,9	9,9	8,8	9,3	8,9	9,2	9,0	8,4
HB	17,2	15,1	15,1	13,7	14,6	14,1	13,1	12,6	11,1	12,5
HH	21,3	20,7	21,8	19,5	19,2	18,7	14,8	13,3	13,4	12,6
HE	13,1	13,1	12,5	13,2	12,5	11,8	11,5	9,2	8,3	9,3
MV	17,6	17,8	18,6	17,1	17,4	17,5	15,4	14,7	14,7	14,0
NI	14,0	12,9	13,3	12,3	11,7	12,7	11,0	11,1	10,7	10,3
NW	16,1	14,9	14,2	13,6	13,4	12,3	12,4	12,2	11,0	10,6
RP	8,7	10,5	11,1	8,9	9,0	9,2	10,1	9,1	9,1	8,1
SL	13,8	12,1	15,2	12,7	12,2	9,0	9,5	9,1	9,5	7,4
SN	16,4	15,6	17,2	13,3	13,7	13,1	14,4	14,3	14,1	14,9
ST	10,2	10,7	10,1	9,0	7,8	5,6	6,9	7,5	6,0	7,3
SH	13,5	12,9	13,7	13,7	15,0	11,8	13,7	12,9	11,7	12,2
TH	-	-	-	-	-	-	-	-	-	-
<b>BG</b>	<b>16,1</b>	<b>15,3</b>	<b>14,9</b>	<b>14,3</b>	<b>13,9</b>	<b>13,1</b>	<b>12,8</b>	<b>12,2</b>	<b>11,4</b>	<b>11,4</b>



**B** Schüler/-innen, Klassen, Lehrkräfte und erteilte Unterrichtsstunden nach Schularten und ausgewählten Klassenstufen  
**I** Allgemeinbildende Schulen  
**15** Abendgymnasien  
**15e** Erteilte Unterrichtsstunden je Schüler/-innen

Land	2011	2012	2013	2014	2015	2016	2017	2018	2019	2020
<b>BW</b>	1,18	1,28	1,35	1,39	1,45	1,54	1,61	1,67	1,75	1,76
<b>BY</b>	0,86	0,90	1,00	1,00	1,03	1,06	1,11	1,12	1,21	1,23
<b>BE</b>	1,47	1,54	1,88	1,74	1,80	1,74	1,97	2,72	2,10	1,55
<b>BB</b>	1,81	1,76	1,85	1,84	2,03	1,90	1,99	1,95	1,92	1,97
<b>HB</b>	1,17	1,31	1,29	1,44	1,40	1,48	1,60	1,79	1,92	1,71
<b>HH</b>	0,97	1,00	0,95	1,11	1,14	1,39	1,04	1,53	1,52	1,63
<b>HE</b>	2,02	1,45	1,49	1,46	1,56	1,58	1,68	1,97	1,84	1,84
<b>MV</b>	1,14	1,14	1,15	1,21	1,19	1,20	1,29	1,32	1,45	1,53
<b>NI</b>	1,32	1,34	1,31	1,49	1,50	1,36	1,61	1,56	1,68	1,79
<b>NW</b>	1,19	1,29	1,32	1,39	1,38	1,46	1,44	1,53	1,64	1,69
<b>RP</b>	2,23	1,91	1,83	2,34	2,38	2,24	2,07	2,42	2,24	2,55
<b>SL</b>	1,12	1,19	1,25	1,18	1,19	1,78	1,71	1,80	1,83	2,42
<b>SN</b>	1,11	1,27	1,28	1,61	1,59	1,66	1,50	1,52	1,45	1,32
<b>ST</b>	1,80	1,79	1,95	2,19	2,29	3,30	2,95	2,72	3,55	2,82
<b>SH</b>	1,38	1,47	1,48	1,51	1,39	1,54	1,52	1,64	1,62	1,77
<b>TH</b>	-	-	-	-	-	-	-	-	-	-
<b>BG</b>	1,29	1,29	1,33	1,40	1,42	1,49	1,50	1,62	1,67	1,70

**B** Schüler/-innen, Klassen, Lehrkräfte und erteilte Unterrichtsstunden nach Schularten und ausgewählten Klassenstufen  
**I** Allgemeinbildende Schulen  
**16** Kollegs  
**16a** Schüler/-innen

Land	2011	2012	2013	2014	2015	2016	2017	2018	2019	2020
BW	578	561	497	446	418	347	293	258	288	323
BY	1.688	1.728	1.609	1.497	1.399	1.298	1.202	1.084	972	928
BE	2.423	2.356	2.332	2.117	1.970	1.953	1.851	1.720	1.564	1.561
BB	397	372	311	275	256	247	242	226	217	207
HB	-	-	-	-	-	-	-	216	210	196
HH	201	184	178	170	175	178	177	174	152	155
HE	756	759	716	642	592	755	616	445	374	413
MV	-	-	-	-	-	-	-	-	-	-
NI	951	970	984	955	933	905	849	743	707	667
NW	8.978	8.695	8.520	8.340	8.156	7.572	7.042	6.623	6.149	6.007
RP	518	547	483	461	455	442	421	369	329	324
SL	105	129	119	124	117	121	100	68	56	59
SN	919	916	869	845	764	869	896	872	910	880
ST	419	376	368	338	319	288	276	273	279	234
SH	-	-	-	-	-	-	-	-	-	-
TH	218	208	174	142	112	116	100	110	105	95
<b>BG</b>	<b>18.151</b>	<b>17.801</b>	<b>17.160</b>	<b>16.352</b>	<b>15.666</b>	<b>15.091</b>	<b>14.065</b>	<b>13.181</b>	<b>12.312</b>	<b>12.049</b>

Fußnoten: BE (2016): 515 Teilnehmer an Vorkursen an Kollegs im Frühjahr 2016 wurden hier nicht berücksichtigt.

**B** Schüler/-innen, Klassen, Lehrkräfte und erteilte Unterrichtsstunden nach Schularten und ausgewählten Klassenstufen  
**I** Allgemeinbildende Schulen  
**16** Kollegs  
**16b** Lehrkräfte

Land	2011	2012	2013	2014	2015	2016	2017	2018	2019	2020
BW	49	50	43	39	37	35	32	29	30	32
BY	153	161	158	150	138	139	134	128	124	115
BE	220	230	216	221	213	202	194	189	165	156
BB	37	35	31	29	28	27	29	28	25	25
HB	-	-	-	-	-	-	-	15	15	16
HH	17	17	17	17	17	18	18	18	18	18
HE	73	82	78	66	60	62	61	55	45	43
MV	-	-	-	-	-	-	-	-	-	-
NI	76	81	82	81	79	84	79	75	69	67
NW	680	708	644	635	668	645	642	593	551	525
RP	49	55	53	53	51	53	50	47	44	39
SL	9	9	9	11	10	9	8	6	5	6
SN	66	65	75	70	66	73	77	73	73	73
ST	41	37	37	36	35	33	31	28	27	28
SH	-	-	-	-	-	-	-	-	-	-
TH	27	26	25	20	18	18	16	16	14	13
<b>BG</b>	<b>1.497</b>	<b>1.556</b>	<b>1.468</b>	<b>1.428</b>	<b>1.420</b>	<b>1.397</b>	<b>1.371</b>	<b>1.300</b>	<b>1.205</b>	<b>1.156</b>

**B** Schüler/-innen, Klassen, Lehrkräfte und erteilte Unterrichtsstunden nach Schularten und ausgewählten Klassenstufen  
**I** Allgemeinbildende Schulen  
**16** Kollegs  
**16c** Erteilte Unterrichtsstunden

Land	2011	2012	2013	2014	2015	2016	2017	2018	2019	2020
BW	1.223	1.227	1.083	984	931	867	791	727	739	804
BY	3.008	3.029	2.912	2.801	2.544	2.587	2.465	2.346	2.247	2.124
BE	4.929	5.018	4.838	4.686	4.481	4.245	3.822	3.780	3.392	3.269
BB	744	689	634	557	507	528	558	510	474	465
HB	-	-	-	-	-	-	-	316	320	322
HH	350	349	350	353	352	348	348	350	349	349
HE	1.066	1.880	1.816	1.409	1.272	1.230	1.226	988	839	854
MV	-	-	-	-	-	-	-	-	-	-
NI	1.528	1.572	1.549	1.622	1.550	1.634	1.560	1.470	1.310	1.300
NW	12.727	13.217	12.140	12.049	11.749	10.941	11.088	10.348	9.255	8.722
RP	1.026	1.133	1.091	1.103	1.068	1.092	1.079	988	900	809
SL	230	219	234	287	262	219	213	142	114	147
SN	1.795	1.638	1.643	1.515	1.449	1.605	1.701	1.601	1.733	1.681
ST	795	725	720	693	652	638	562	550	539	536
SH	-	-	-	-	-	-	-	-	-	-
TH	496	449	398	352	287	289	262	281	256	239
<b>BG</b>	<b>29.917</b>	<b>31.145</b>	<b>29.408</b>	<b>28.411</b>	<b>27.104</b>	<b>26.223</b>	<b>25.675</b>	<b>24.397</b>	<b>22.467</b>	<b>21.621</b>

**B** Schüler/-innen, Klassen, Lehrkräfte und erteilte Unterrichtsstunden nach Schularten und ausgewählten Klassenstufen  
**I** Allgemeinbildende Schulen  
**16** Kollegs  
**16d** Schüler/-innen je Lehrkraft

Land	2011	2012	2013	2014	2015	2016	2017	2018	2019	2020
BW	11,8	11,2	11,6	11,4	11,2	10,0	9,3	8,9	9,7	10,0
BY	11,0	10,7	10,2	10,0	10,1	9,3	9,0	8,5	7,8	8,1
BE	11,0	10,2	10,8	9,6	9,2	9,7	9,5	9,1	9,5	10,0
BB	10,9	10,6	10,0	9,5	9,1	9,1	8,3	8,1	8,7	8,3
HB	-	-	-	-	-	-	-	14,1	13,6	12,3
HH	11,8	10,8	10,5	10,0	10,3	9,9	9,8	9,7	8,4	8,6
HE	10,4	9,3	9,2	9,7	9,9	12,2	10,0	8,1	8,3	9,6
MV	-	-	-	-	-	-	-	-	-	-
NI	12,5	12,0	12,0	11,8	11,8	10,8	10,7	9,9	10,2	10,0
NW	13,2	12,3	13,2	13,1	12,2	11,7	11,0	11,2	11,2	11,4
RP	10,6	9,9	9,1	8,7	8,9	8,3	8,4	7,9	7,5	8,3
SL	11,7	14,3	13,2	11,3	11,7	13,4	12,5	11,3	11,2	9,8
SN	13,9	14,1	11,6	12,1	11,6	11,9	11,6	11,9	12,5	12,1
ST	10,2	10,2	9,9	9,4	9,1	8,7	8,9	9,8	10,3	8,4
SH	-	-	-	-	-	-	-	-	-	-
TH	8,1	8,0	7,0	7,1	6,2	6,4	6,3	6,9	7,5	7,3
<b>BG</b>	<b>12,1</b>	<b>11,4</b>	<b>11,7</b>	<b>11,4</b>	<b>11,0</b>	<b>10,8</b>	<b>10,3</b>	<b>10,1</b>	<b>10,2</b>	<b>10,4</b>

**B** Schüler/-innen, Klassen, Lehrkräfte und erteilte Unterrichtsstunden nach Schularten und ausgewählten Klassenstufen  
**I** Allgemeinbildende Schulen  
**16** Kollegs  
**16e** Erteilte Unterrichtsstunden je Schüler/-innen

Land	2011	2012	2013	2014	2015	2016	2017	2018	2019	2020
<b>BW</b>	2,12	2,19	2,18	2,21	2,23	2,50	2,70	2,82	2,57	2,49
<b>BY</b>	1,78	1,75	1,81	1,87	1,82	1,99	2,05	2,16	2,31	2,29
<b>BE</b>	2,03	2,13	2,07	2,21	2,27	2,17	2,06	2,20	2,17	2,09
<b>BB</b>	1,87	1,85	2,04	2,03	1,98	2,14	2,31	2,25	2,18	2,25
<b>HB</b>	-	-	-	-	-	-	-	1,46	1,52	1,64
<b>HH</b>	1,74	1,90	1,97	2,08	2,01	1,96	1,97	2,01	2,30	2,25
<b>HE</b>	1,41	2,48	2,54	2,19	2,15	1,63	1,99	2,22	2,24	2,07
<b>MV</b>	-	-	-	-	-	-	-	-	-	-
<b>NI</b>	1,61	1,62	1,57	1,70	1,66	1,81	1,84	1,98	1,85	1,95
<b>NW</b>	1,42	1,52	1,42	1,44	1,44	1,44	1,57	1,56	1,51	1,45
<b>RP</b>	1,98	2,07	2,26	2,39	2,35	2,47	2,56	2,68	2,74	2,50
<b>SL</b>	2,19	1,70	1,97	2,31	2,24	1,81	2,13	2,09	2,04	2,49
<b>SN</b>	1,95	1,79	1,89	1,79	1,90	1,85	1,90	1,84	1,90	1,91
<b>ST</b>	1,90	1,93	1,96	2,05	2,04	2,22	2,04	2,01	1,93	2,29
<b>SH</b>	-	-	-	-	-	-	-	-	-	-
<b>TH</b>	2,28	2,16	2,29	2,48	2,56	2,49	2,62	2,55	2,44	2,52
<b>BG</b>	1,65	1,75	1,71	1,74	1,73	1,74	1,83	1,85	1,82	1,79

**Schüler/-innen, Klassen, Lehrkräfte und erteilte Unterrichtsstunden  
nach Schularten**

Berufliche Schulen

# Inhaltsverzeichnis

<b>Gegenstand</b>	<b>Seite</b>
<b>B Schüler/-innen, Klassen, Lehrkräfte und erteilte Unterrichtsstunden nach Schularten und ausgewählten Klassenstufen</b>	
<b>II Berufliche Schulen</b>	
<b>Ingesamt</b>	
Schüler/-innen, Lehrkräfte	244
Erteilte Unterrichtsstunden	245
<b>Ingesamt in Vollzeitform</b>	
Schüler/-innen, Lehrkräfte	246
Erteilte Unterrichtsstunden	247
<b>Insgesamt in Teilzeitform</b>	
Schüler/-innen, Lehrkräfte	248
Erteilte Unterrichtsstunden	249
<b>Berufsschulen</b>	
Schüler/-innen, Klassen	250
Lehrkräfte, Erteilte Unterrichtsstunden	251
<b>Berufsschulen in Vollzeitform</b>	
Schüler/-innen, Klassen	252
Lehrkräfte, Erteilte Unterrichtsstunden	253
<b>Berufsschulen in Teilzeitform</b>	
Schüler/-innen, Klassen	254
Lehrkräfte, Erteilte Unterrichtsstunden	255
<b>Teilzeit-Berufsschulen</b>	
Schüler/-innen, Klassen	256
Lehrkräfte, erteilte Unterrichtsstunden	257
Schüler/-innen je Klasse, Schüler/-innen je Lehrkraft	258
Erteilte Unterrichtsstunden je Schüler/-innen, Erteilte Unterrichtsstunden je Klasse	259
<b>Berufsvorbereitungsjahr</b>	
Schüler/-innen, Klassen	260
Lehrkräfte, Erteilte Unterrichtsstunden	261
<b>Berufsvorbereitungsjahr in Vollzeitform</b>	
Schüler/-innen, Klassen	262
Lehrkräfte, erteilte Unterrichtsstunden	263
Schüler/-innen je Klasse, Schüler/-innen je Lehrkraft	264
Erteilte Unterrichtsstunden je Schüler/-innen, Erteilte Unterrichtsstunden je Klasse	265

# Inhaltsverzeichnis

<b>Gegenstand</b>	<b>Seite</b>
<b>B Schüler/-innen, Klassen, Lehrkräfte und erteilte Unterrichtsstunden nach Schularten und ausgewählten Klassenstufen</b>	
<b>II Berufliche Schulen</b>	
<b>Berufsvorbereitungsjahr in Teilzeitform</b>	
Schüler/-innen, Klassen	266
Lehrkräfte, erteilte Unterrichtsstunden	267
Schüler/-innen je Klasse, Schüler/-innen je Lehrkraft	268
Erteilte Unterrichtsstunden je Schüler/-innen, Erteilte Unterrichtsstunden je Klasse	269
<b>Berufsgrundbildungsjahr in Vollzeitform</b>	
Schüler/-innen, Klassen	270
Lehrkräfte, erteilte Unterrichtsstunden	271
Schüler/-innen je Klasse, Schüler/-innen je Lehrkraft	272
Erteilte Unterrichtsstunden je Schüler/-innen, Erteilte Unterrichtsstunden je Klasse	273
<b>Berufsaufbauschulen (in Vollzeitform)</b>	
Schüler/-innen, Klassen	274
Lehrkräfte, erteilte Unterrichtsstunden	275
Schüler/-innen je Klasse, Schüler/-innen je Lehrkraft	276
Erteilte Unterrichtsstunden je Schüler/-innen, Erteilte Unterrichtsstunden je Klasse	277
<b>Berufsfachschulen</b>	
Schüler/-innen, Klassen	278
Lehrkräfte, Erteilte Unterrichtsstunden	279
<b>Berufsfachschulen in Vollzeitform</b>	
Schüler/-innen, Klassen	280
Lehrkräfte, erteilte Unterrichtsstunden	281
Schüler/-innen je Klasse, Schüler/-innen je Lehrkraft	282
Erteilte Unterrichtsstunden je Schüler/-innen, Erteilte Unterrichtsstunden je Klasse	283
<b>Berufsfachschulen in Teilzeitform</b>	
Schüler/-innen, Klassen	284
Lehrkräfte, erteilte Unterrichtsstunden	285
Schüler/-innen je Klasse, Schüler/-innen je Lehrkraft	286
Erteilte Unterrichtsstunden je Schüler/-innen, Erteilte Unterrichtsstunden je Klasse	287
<b>Berufsoberschulen/Technische Oberschulen</b>	
Schüler/-innen, Klassen	288
Lehrkräfte, Erteilte Unterrichtsstunden	289

# Inhaltsverzeichnis

<b>Gegenstand</b>	<b>Seite</b>
<b>B Schüler/-innen, Klassen, Lehrkräfte und erteilte Unterrichtsstunden nach Schularten und ausgewählten Klassenstufen</b>	
<b>II Berufliche Schulen</b>	
<b>Berufsoberschulen/Technische Oberschulen in Vollzeitform</b>	
Schüler/-innen, Klassen	290
Lehrkräfte, erteilte Unterrichtsstunden	291
Schüler/-innen je Klasse, Schüler/-innen je Lehrkraft	292
Erteilte Unterrichtsstunden je Schüler/-innen, Erteilte Unterrichtsstunden je Klasse	293
<b>Berufsoberschulen/Technische Oberschulen in Teilzeitform</b>	
Schüler/-innen, Klassen	294
Lehrkräfte, erteilte Unterrichtsstunden	295
Schüler/-innen je Klasse, Schüler/-innen je Lehrkraft	296
Erteilte Unterrichtsstunden je Schüler/-innen, Erteilte Unterrichtsstunden je Klasse	297
<b>Fachgymnasien</b>	
Schüler/-innen, Lehrkräfte	298
Erteilte Unterrichtsstunden, Schüler/-innen je Lehrkraft	299
Erteilte Unterrichtsstunden je Schüler/-innen	300
<b>Fachoberschulen</b>	
Schüler/-innen, Klassen	301
Lehrkräfte, Erteilte Unterrichtsstunden	302
<b>Fachoberschulen in Vollzeitform</b>	
Schüler/-innen, Klassen	303
Lehrkräfte, erteilte Unterrichtsstunden	304
Schüler/-innen je Klasse, Schüler/-innen je Lehrkraft	305
Erteilte Unterrichtsstunden je Schüler/-innen, Erteilte Unterrichtsstunden je Klasse	306
<b>Fachoberschulen in Teilzeitform</b>	
Schüler/-innen, Klassen	307
Lehrkräfte, erteilte Unterrichtsstunden	308
Schüler/-innen je Klasse, Schüler/-innen je Lehrkraft	309
Erteilte Unterrichtsstunden je Schüler/-innen, Erteilte Unterrichtsstunden je Klasse	310
<b>Fachschulen</b>	
Schüler/-innen, Klassen	
Lehrkräfte, Erteilte Unterrichtsstunden	311
	312



# Inhaltsverzeichnis

<b>Gegenstand</b>	<b>Seite</b>
<b>B Schüler/-innen, Klassen, Lehrkräfte und erteilte Unterrichtsstunden nach Schularten und ausgewählten Klassenstufen</b>	
<b>II Berufliche Schulen</b>	
<b>Fachschulen in Vollzeitform</b>	
Schüler/-innen, Klassen	313
Lehrkräfte, erteilte Unterrichtsstunden	314
Schüler/-innen je Klasse, Schüler/-innen je Lehrkraft	315
Erteilte Unterrichtsstunden je Schüler/-innen, Erteilte Unterrichtsstunden je Klasse	316
<b>Fachschulen in Teilzeitform</b>	
Schüler/-innen, Klassen	317
Lehrkräfte, erteilte Unterrichtsstunden	318
Schüler/-innen je Klasse, Schüler/-innen je Lehrkraft	319
Erteilte Unterrichtsstunden je Schüler/-innen, Erteilte Unterrichtsstunden je Klasse	320
<b>Fachakademien</b>	
Schüler/-innen, Lehrkräfte	321
Erteilte Unterrichtsstunden	322
<b>Fachakademien in Vollzeitform</b>	
Schüler/-innen, Lehrkräfte	323
Erteilte Unterrichtsstunden, Schüler/-innen je Lehrkraft	324
Erteilte Unterrichtsstunden je Schüler/-innen	325
<b>Fachakademien in Teilzeitform</b>	
Schüler/-innen, Lehrkräfte	326
Erteilte Unterrichtsstunden, Schüler/-innen je Lehrkraft	327
Erteilte Unterrichtsstunden je Schüler/-innen	328
<b>nachrichtlich: Schulen des Gesundheitswesens</b>	
Schüler/-innen, Lehrkräfte	329

**B Schüler/-innen, Klassen, Lehrkräfte und erteilte Unterrichtsstunden nach Schularten und ausgewählten Klassenstufen**  
**II Berufliche Schulen**  
**1 Insgesamt**  
**1a Schüler/-innen**

Land	2011	2012	2013	2014	2015	2016	2017	2018	2019	2020
BW	409.021	404.006	406.312	405.848	406.824	410.572	404.816	397.765	392.843	386.912
BY	381.081	375.834	373.596	371.747	374.278	384.750	382.683	374.498	366.661	354.113
BE	90.968	89.228	88.082	86.926	86.824	88.653	88.456	87.304	87.326	83.411
BB	49.846	46.328	44.048	42.944	43.225	44.688	44.634	43.596	42.834	42.381
HB	26.843	26.183	25.624	25.101	25.285	25.747	25.350	24.762	24.217	24.317
HH	58.226	57.066	54.612	53.494	53.500	53.372	52.775	52.428	51.970	50.135
HE	191.081	190.898	189.921	188.789	186.681	187.694	184.045	179.853	175.968	172.324
MV	39.509	35.762	33.738	32.535	32.545	32.928	33.226	33.761	34.100	34.004
NI	280.678	277.999	275.113	272.922	270.958	271.774	266.884	262.429	258.410	249.573
NW	599.422	587.756	585.243	576.581	569.396	566.398	562.103	553.247	545.606	529.870
RP	127.094	125.317	123.859	123.160	122.215	121.494	120.073	117.728	115.507	111.304
SL	36.588	35.324	34.565	33.975	33.437	32.872	32.104	30.650	29.858	29.350
SN	112.666	105.106	100.517	99.499	99.389	101.022	102.242	102.965	103.639	103.872
ST	54.371	50.774	48.578	47.540	46.976	47.682	47.184	46.671	46.662	45.114
SH	96.657	95.834	94.744	93.624	94.730	95.511	94.330	92.442	90.930	88.768
TH	58.440	53.983	52.165	51.318	50.352	50.056	49.421	49.305	49.591	49.016
<b>BG</b>	<b>2.612.491</b>	<b>2.557.398</b>	<b>2.530.717</b>	<b>2.506.003</b>	<b>2.496.615</b>	<b>2.515.213</b>	<b>2.490.326</b>	<b>2.449.404</b>	<b>2.416.122</b>	<b>2.354.464</b>

Fußnoten: BY: Ohne Wirtschaftsschulen, die bei den Realschulen gezählt werden. HB (ab 2020): inklusive der privaten Ergänzungsschulen.

**B Schüler/-innen, Klassen, Lehrkräfte und erteilte Unterrichtsstunden nach Schularten und ausgewählten Klassenstufen**  
**II Berufliche Schulen**  
**1 Insgesamt**  
**1b Lehrkräfte**

Land	2011	2012	2013	2014	2015	2016	2017	2018	2019	2020
BW	21.427	21.197	21.398	21.527	21.821	22.034	21.966	21.801	21.663	21.746
BY	16.141	16.569	16.681	16.948	16.993	17.709	17.826	17.662	17.494	17.463
BE	4.419	4.419	4.436	4.626	4.653	4.909	4.950	4.868	4.753	4.765
BB	2.276	2.211	2.063	2.011	2.060	2.123	2.194	2.191	2.190	2.188
HB	1.105	1.112	1.089	1.107	1.121	1.151	1.143	1.137	1.135	1.175
HH	2.597	2.551	2.402	2.345	2.371	2.366	2.367	2.326	2.326	2.298
HE	8.539	8.692	8.985	8.969	8.916	8.986	8.709	8.803	8.727	8.668
MV	1.622	1.622	1.484	1.378	1.400	1.376	1.476	1.461	1.484	1.484
NI	12.396	11.956	12.051	12.255	12.403	12.386	12.188	12.036	11.892	11.965
NW	24.296	24.134	23.906	23.668	23.436	23.919	24.172	24.263	24.304	24.084
RP	5.410	5.440	5.414	5.419	5.406	5.463	5.428	5.361	5.256	5.140
SL	1.308	1.388	1.403	1.460	1.451	1.470	1.482	1.430	1.411	1.378
SN	5.708	5.703	5.774	5.546	5.437	5.568	5.566	5.521	5.476	5.409
ST	2.547	2.488	2.495	2.356	2.400	2.336	2.269	2.218	2.197	2.209
SH	4.027	4.066	4.101	4.126	4.152	4.279	4.276	4.275	4.242	4.219
TH	3.734	3.665	3.596	3.478	3.401	3.328	3.260	3.149	3.090	3.076
<b>BG</b>	<b>117.552</b>	<b>117.213</b>	<b>117.278</b>	<b>117.219</b>	<b>117.422</b>	<b>119.402</b>	<b>119.272</b>	<b>118.501</b>	<b>117.641</b>	<b>117.267</b>

Fußnoten: BY: Ohne Wirtschaftsschulen, die bei den Realschulen gezählt werden. HB (ab 2020): inklusive der privaten Ergänzungsschulen. MV (2020): Vorjahreswerte.

**B** Schüler/-innen, Klassen, Lehrkräfte und erteilte Unterrichtsstunden nach Schularten und ausgewählten Klassenstufen  
**II** Berufliche Schulen  
**1** Insgesamt  
**1c** Erteilte Unterrichtsstunden

Land	2011	2012	2013	2014	2015	2016	2017	2018	2019	2020
<b>BW</b>	478.426	470.622	475.365	479.389	486.022	491.433	489.478	482.614	479.597	476.335
<b>BY</b>	361.785	358.737	356.520	359.230	359.905	374.537	376.493	373.739	369.059	365.062
<b>BE</b>	102.734	103.172	103.779	105.252	105.567	112.161	111.488	109.062	107.194	103.904
<b>BB</b>	48.229	45.882	43.753	42.194	41.054	43.179	44.157	43.687	43.163	42.961
<b>HB</b>	24.488	24.163	23.740	24.017	24.379	24.945	24.953	24.663	24.471	25.148
<b>HH</b>	54.699	52.652	50.083	48.656	49.514	50.118	49.002	46.011	48.800	50.874
<b>HE</b>	189.642	190.180	194.061	194.284	195.161	198.138	194.525	188.628	185.532	183.628
<b>MV</b>	38.216	35.557	34.989	32.596	33.180	33.710	33.872	33.883	34.727	34.727
<b>NI</b>	273.783	267.440	263.709	258.709	259.413	259.312	257.823	254.264	249.684	245.617
<b>NW</b>	537.327	532.039	525.198	523.892	521.869	523.977	531.824	533.425	529.651	521.000
<b>RP</b>	113.792	114.520	113.338	113.593	113.774	115.680	113.768	110.949	109.256	107.010
<b>SL</b>	33.227	32.915	33.188	32.394	32.577	33.736	32.851	32.768	32.354	31.612
<b>SN</b>	142.322	137.379	134.225	129.848	128.911	131.125	131.543	131.329	128.672	128.287
<b>ST</b>	53.312	52.000	50.104	48.199	49.978	49.306	47.525	47.028	46.335	46.658
<b>SH</b>	90.420	91.151	91.877	92.554	93.771	96.367	95.532	95.442	94.924	93.851
<b>TH</b>	71.918	68.605	66.583	65.782	64.415	63.455	62.461	60.668	59.991	59.002
<b>BG</b>	2.614.320	2.577.014	2.560.512	2.550.589	2.559.490	2.601.180	2.597.295	2.568.160	2.543.410	2.515.676

Fußnoten: HB (ab 2020): inklusive der privaten Ergänzungsschulen. MV(2012+2020): Vorjahreswerte

**B Schüler/-innen, Klassen, Lehrkräfte und erteilte Unterrichtsstunden nach Schularten und ausgewählten Klassenstufen**  
**II Berufliche Schulen**  
**1 Insgesamt**  
**1V Insgesamt in Vollzeitform**  
**1Va Schüler/-innen**

Land	2011	2012	2013	2014	2015	2016	2017	2018	2019	2020
BW	177.772	173.611	177.211	178.923	181.866	185.322	178.912	169.681	164.007	163.564
BY	90.018	88.026	87.755	89.512	94.580	103.470	102.102	94.320	90.007	91.366
BE	34.244	34.189	34.353	35.041	36.143	37.938	36.773	34.312	32.689	30.808
BB	12.737	12.944	13.278	13.554	14.066	15.657	15.677	14.685	14.096	14.191
HB	7.715	7.277	7.280	7.282	7.607	8.040	7.591	6.855	6.315	6.968
HH	18.405	17.514	15.920	15.114	15.152	15.037	14.472	13.537	12.976	13.220
HE	73.640	74.114	75.157	76.470	76.217	79.010	75.828	70.446	66.630	67.210
MV	12.218	11.797	11.236	10.922	11.357	12.054	12.218	12.453	12.820	13.024
NI	107.618	105.500	104.861	105.580	105.987	107.473	104.573	99.617	95.759	93.078
NW	198.914	195.241	198.929	201.199	208.473	212.121	210.575	202.160	195.793	194.623
RP	42.476	42.676	43.422	44.537	44.851	45.476	44.307	42.501	40.951	39.183
SL	14.875	14.258	13.946	14.252	14.194	14.153	13.978	13.134	12.303	12.509
SN	48.881	46.653	45.148	45.598	45.427	46.626	47.013	46.394	46.451	47.546
ST	18.305	17.683	17.471	17.676	18.045	19.000	18.925	18.300	18.111	17.157
SH	32.613	32.747	33.185	33.557	34.405	34.143	34.193	33.263	32.211	33.206
TH	24.386	22.409	22.174	22.124	22.175	22.395	21.928	21.544	21.641	21.455
<b>BG</b>	<b>914.817</b>	<b>896.639</b>	<b>901.326</b>	<b>911.341</b>	<b>930.545</b>	<b>957.915</b>	<b>939.065</b>	<b>893.202</b>	<b>862.760</b>	<b>859.108</b>

**B Schüler/-innen, Klassen, Lehrkräfte und erteilte Unterrichtsstunden nach Schularten und ausgewählten Klassenstufen**  
**II Berufliche Schulen**  
**1 Insgesamt**  
**1V Insgesamt in Vollzeitform**  
**1Vb Lehrkräfte**

Land	2011	2012	2013	2014	2015	2016	2017	2018	2019	2020
BW	14.341	14.066	14.213	14.436	14.761	14.879	14.771	14.459	14.177	14.283
BY	7.929	8.165	8.255	8.496	8.671	8.708	9.355	8.998	8.856	9.061
BE	2.644	2.699	2.768	2.889	2.963	3.213	3.192	3.074	2.869	2.803
BB	915	929	880	872	929	1.033	1.111	1.075	1.049	1.047
HB	536	556	553	563	587	618	613	595	573	601
HH	1.393	1.349	1.222	1.171	1.231	1.241	1.162	1.064	1.050	1.014
HE	5.165	5.299	5.448	5.497	5.521	5.629	5.428	5.367	5.202	5.245
MV	828	828	779	743	779	761	878	851	872	872
NI	8.131	7.716	7.731	7.890	7.998	7.996	7.817	7.614	7.474	7.517
NW	14.145	14.005	13.936	13.932	14.226	14.753	14.412	14.400	14.322	14.238
RP	3.155	3.213	3.203	3.269	3.295	3.394	3.344	3.270	3.151	3.042
SL	775	813	829	854	859	893	898	861	845	857
SN	3.659	3.603	3.623	3.468	3.439	3.521	3.531	3.460	3.444	3.373
ST	1.407	1.419	1.446	1.381	1.433	1.419	1.392	1.343	1.327	1.323
SH	2.120	2.118	2.160	2.200	2.219	2.208	2.252	2.240	2.171	2.289
TH	2.304	2.197	2.177	2.139	2.145	2.127	2.092	2.001	1.954	1.954
<b>BG</b>	<b>69.447</b>	<b>68.975</b>	<b>69.223</b>	<b>69.800</b>	<b>71.056</b>	<b>72.393</b>	<b>72.248</b>	<b>70.672</b>	<b>69.336</b>	<b>69.519</b>

Fußnoten: MV (2012+2020): Vorjahreswerte. 2013 bis 2015: Werte wurden errechnet.

**B** Schüler/-innen, Klassen, Lehrkräfte und erteilte Unterrichtsstunden nach Schularten und ausgewählten Klassenstufen  
**II** Berufliche Schulen  
**1** Insgesamt  
**1V** Insgesamt in Vollzeitform  
**1Vc** Erteilte Unterrichtsstunden

Land	2011	2012	2013	2014	2015	2016	2017	2018	2019	2020
<b>BW</b>	320.223	312.291	315.730	328.669	328.770	331.865	329.147	320.085	313.852	312.855
<b>BY</b>	179.689	178.790	178.584	182.199	185.717	186.289	199.285	192.307	188.559	191.136
<b>BE</b>	61.823	63.529	65.050	66.204	67.640	73.488	71.514	67.847	64.374	62.936
<b>BB</b>	18.819	18.716	18.477	18.144	18.454	20.899	21.935	21.044	20.360	20.175
<b>HB</b>	12.419	12.734	12.634	12.803	13.345	13.927	14.010	13.433	12.942	13.453
<b>HH</b>	30.155	27.969	25.687	24.447	24.975	25.514	24.188	19.283	22.278	24.569
<b>HE</b>	113.782	115.714	117.902	118.773	121.070	124.381	121.505	115.360	111.023	111.810
<b>MV</b>	21.120	20.152	19.896	18.966	19.887	19.567	20.269	19.914	20.525	20.525
<b>NI</b>	179.314	173.551	172.498	167.343	168.221	168.199	166.767	161.917	157.269	154.354
<b>NW</b>	313.009	309.070	306.555	308.691	316.775	323.173	317.084	316.583	312.118	308.000
<b>RP</b>	66.340	67.630	67.041	68.529	69.354	71.882	70.086	67.686	65.504	63.343
<b>SL</b>	19.660	19.231	19.557	18.886	19.247	20.460	19.836	19.679	19.304	19.601
<b>SN</b>	91.198	86.795	84.243	81.207	81.544	82.894	83.457	82.322	80.925	79.999
<b>ST</b>	29.868	29.842	29.209	28.757	30.169	30.243	29.322	28.762	28.099	28.154
<b>SH</b>	50.405	50.618	51.290	52.007	52.905	52.761	53.314	53.607	52.407	54.774
<b>TH</b>	44.928	41.931	41.301	41.311	41.204	41.064	40.610	39.180	38.613	37.985
<b>BG</b>	1.552.751	1.528.563	1.525.654	1.536.936	1.559.277	1.586.605	1.582.328	1.539.010	1.508.152	1.503.669

Fußnoten: MV (2012+2020): Vorjahreswerte

**B** Schüler/-innen, Klassen, Lehrkräfte und erteilte Unterrichtsstunden nach Schularten und ausgewählten Klassenstufen  
**II** Berufliche Schulen  
**1** Insgesamt  
**1T** Insgesamt in Teilzeitform  
**1Ta** Schüler/-innen

Land	2011	2012	2013	2014	2015	2016	2017	2018	2019	2020
BW	231.249	230.395	229.101	226.925	224.958	225.250	225.904	228.084	228.836	223.348
BY	291.063	287.808	285.841	282.235	279.698	281.280	280.581	280.178	276.654	262.747
BE	56.724	55.039	53.729	51.885	50.681	50.715	51.683	52.992	54.637	52.603
BB	37.109	33.384	30.770	29.390	29.159	29.031	28.957	28.911	28.738	28.190
HB	19.128	18.906	18.344	17.819	17.678	17.707	17.759	17.907	17.902	17.349
HH	39.821	39.552	38.692	38.380	38.348	38.335	38.303	38.891	38.994	36.915
HE	117.441	116.784	114.764	112.319	110.464	108.684	108.217	109.407	109.338	105.114
MV	27.291	23.965	22.502	21.613	21.188	20.874	21.008	21.308	21.280	20.980
NI	173.060	172.499	170.252	167.342	164.971	164.301	162.311	162.812	162.651	156.495
NW	400.508	392.515	386.314	375.382	360.923	354.277	351.528	351.087	349.813	335.247
RP	84.618	82.641	80.437	78.623	77.364	76.018	75.766	75.227	74.556	72.121
SL	21.713	21.066	20.619	19.723	19.243	18.719	18.126	17.516	17.555	16.841
SN	63.785	58.453	55.369	53.901	53.962	54.396	55.229	56.571	57.188	56.326
ST	36.066	33.091	31.107	29.864	28.931	28.682	28.259	28.371	28.551	27.957
SH	64.044	63.087	61.559	60.067	60.325	61.368	60.137	59.179	58.719	55.562
TH	34.054	31.574	29.991	29.194	28.177	27.661	27.493	27.761	27.950	27.561
<b>BG</b>	<b>1.697.674</b>	<b>1.660.759</b>	<b>1.629.391</b>	<b>1.594.662</b>	<b>1.566.070</b>	<b>1.557.298</b>	<b>1.551.261</b>	<b>1.556.202</b>	<b>1.553.362</b>	<b>1.495.356</b>

**B** Schüler/-innen, Klassen, Lehrkräfte und erteilte Unterrichtsstunden nach Schularten und ausgewählten Klassenstufen  
**II** Berufliche Schulen  
**1** Insgesamt  
**1T** Insgesamt in Teilzeitform  
**1Tb** Lehrkräfte

Land	2011	2012	2013	2014	2015	2016	2017	2018	2019	2020
BW	7.086	7.131	7.185	7.091	7.060	7.154	7.195	7.342	7.487	7.463
BY	8.212	8.404	8.426	8.452	8.322	9.001	8.471	8.664	8.638	8.402
BE	1.775	1.720	1.668	1.737	1.690	1.696	1.758	1.794	1.884	1.962
BB	1.361	1.282	1.183	1.139	1.131	1.090	1.083	1.116	1.141	1.141
HB	569	556	536	544	534	533	530	542	563	574
HH	1.204	1.202	1.180	1.174	1.140	1.125	1.205	1.262	1.276	1.284
HE	3.374	3.393	3.537	3.472	3.395	3.357	3.281	3.436	3.525	3.423
MV	794	794	705	635	621	615	598	610	612	612
NI	4.265	4.240	4.320	4.365	4.405	4.390	4.371	4.422	4.418	4.448
NW	10.151	10.129	9.970	9.736	9.210	9.166	9.760	9.863	9.982	9.846
RP	2.255	2.227	2.211	2.150	2.111	2.069	2.084	2.091	2.105	2.098
SL	533	575	574	606	592	577	584	569	566	521
SN	2.049	2.100	2.151	2.078	1.998	2.047	2.035	2.061	2.032	2.036
ST	1.140	1.069	1.049	975	967	917	877	875	870	886
SH	1.907	1.948	1.941	1.926	1.933	2.071	2.024	2.035	2.071	1.930
TH	1.430	1.468	1.419	1.339	1.256	1.201	1.168	1.148	1.136	1.122
<b>BG</b>	<b>48.105</b>	<b>48.238</b>	<b>48.055</b>	<b>47.419</b>	<b>46.365</b>	<b>47.010</b>	<b>47.024</b>	<b>47.829</b>	<b>48.305</b>	<b>47.748</b>

Fußnoten: MV (2012+2020): Vorjahreswerte. 2013 bis 2015: Werte wurden errechnet.

**B** Schüler/-innen, Klassen, Lehrkräfte und erteilte Unterrichtsstunden nach Schularten und ausgewählten Klassenstufen  
**II** Berufliche Schulen  
**1** Insgesamt  
**1T** Insgesamt in Teilzeitform  
**1Tc** Erteilte Unterrichtsstunden

Land	2011	2012	2013	2014	2015	2016	2017	2018	2019	2020
<b>BW</b>	158.203	158.331	159.635	150.720	157.252	159.568	160.331	162.529	165.744	163.480
<b>BY</b>	182.096	179.947	177.936	177.031	174.188	188.248	177.208	181.432	180.500	173.926
<b>BE</b>	40.911	39.643	38.729	39.048	37.927	38.673	39.974	41.215	42.820	40.968
<b>BB</b>	29.410	27.166	25.276	24.050	22.600	22.281	22.221	22.644	22.803	22.785
<b>HB</b>	12.069	11.429	11.106	11.214	11.034	11.018	10.943	11.230	11.529	11.696
<b>HH</b>	24.544	24.683	24.396	24.209	24.539	24.604	24.814	26.728	26.522	26.305
<b>HE</b>	75.860	74.466	76.159	75.511	74.091	73.757	73.020	73.268	74.509	71.818
<b>MV</b>	17.096	15.405	15.093	13.630	13.293	14.143	13.604	13.969	14.202	14.202
<b>NI</b>	94.470	93.889	91.211	91.366	91.192	91.113	91.056	92.347	92.415	91.263
<b>NW</b>	224.318	222.969	218.643	215.201	205.094	200.804	214.740	216.842	217.533	213.000
<b>RP</b>	47.452	46.890	46.297	45.064	44.420	43.798	43.682	43.263	43.752	43.667
<b>SL</b>	13.567	13.684	13.631	13.508	13.330	13.276	13.015	13.089	13.050	12.011
<b>SN</b>	51.124	50.584	49.982	48.641	47.367	48.231	48.086	49.007	47.747	48.288
<b>ST</b>	23.444	22.158	20.895	19.442	19.809	19.063	18.203	18.266	18.236	18.504
<b>SH</b>	40.015	40.533	40.587	40.547	40.866	43.607	42.219	41.835	42.517	39.077
<b>TH</b>	26.990	26.674	25.282	24.471	23.211	22.391	21.851	21.488	21.378	21.017
<b>BG</b>	1.061.569	1.048.451	1.034.858	1.013.653	1.000.213	1.014.575	1.014.967	1.029.151	1.035.257	1.012.007

Fußnoten: MV (2012+2020): Vorjahreswerte

**B Schüler/-innen, Klassen, Lehrkräfte und erteilte Unterrichtsstunden nach Schularten und ausgewählten Klassenstufen**  
**II Berufliche Schulen**  
**2 Berufsschulen**  
**2a Schüler/-innen**

Land	2011	2012	2013	2014	2015	2016	2017	2018	2019	2020
BW	204.587	201.969	199.377	197.217	199.193	204.843	203.441	202.572	199.852	192.405
BY	277.932	274.581	270.612	267.274	270.699	280.167	279.357	274.947	269.960	257.388
BE	54.731	52.405	50.652	48.510	47.980	50.630	51.423	50.538	52.803	49.268
BB	35.046	31.545	29.045	27.678	27.469	27.135	26.773	26.527	26.140	25.647
HB	19.508	19.197	19.030	18.722	19.144	19.846	19.657	19.261	18.866	18.041
HH	41.668	41.790	40.617	40.289	40.984	41.747	41.229	40.870	40.576	38.620
HE	117.771	116.931	114.542	112.280	111.215	114.496	112.939	111.969	110.458	106.023
MV	27.430	24.183	22.484	21.557	21.441	21.730	21.833	21.709	21.516	21.036
NI	169.738	168.353	165.370	162.191	161.323	164.861	163.447	161.890	160.030	153.142
NW	388.525	380.224	374.411	363.641	344.837	347.280	346.384	343.598	341.616	326.446
RP	79.066	77.105	74.650	73.039	72.074	72.650	72.275	71.409	71.020	67.950
SL	22.517	21.756	20.755	20.377	20.086	20.074	19.736	18.982	18.758	16.951
SN	63.358	57.846	55.453	54.896	55.686	57.306	57.713	57.781	57.559	56.470
ST	36.519	33.356	31.098	29.887	29.123	30.105	29.574	29.040	28.908	28.203
SH	65.471	64.281	62.829	61.563	62.750	64.449	64.058	63.008	62.794	60.847
TH	33.660	30.749	29.094	28.308	28.048	28.117	28.107	28.101	28.166	27.249
<b>BG</b>	<b>1.637.527</b>	<b>1.596.271</b>	<b>1.560.019</b>	<b>1.527.429</b>	<b>1.512.052</b>	<b>1.545.436</b>	<b>1.537.946</b>	<b>1.522.202</b>	<b>1.509.022</b>	<b>1.445.686</b>

**B Schüler/-innen, Klassen, Lehrkräfte und erteilte Unterrichtsstunden nach Schularten und ausgewählten Klassenstufen**  
**II Berufliche Schulen**  
**2 Berufsschulen**  
**2b Klassen**

Land	2011	2012	2013	2014	2015	2016	2017	2018	2019	2020
BW	10.498	10.247	10.037	9.915	10.029	10.262	10.156	9.998	9.916	9.764
BY	13.236	12.975	12.666	12.461	12.587	13.131	13.121	12.881	12.715	12.414
BE	2.728	2.596	2.549	2.455	2.430	2.671	2.708	2.646	2.723	2.630
BB	2.241	2.043	1.893	1.775	1.690	1.653	1.638	1.629	1.638	1.617
HB	1.028	1.009	999	1.019	1.049	1.069	1.052	1.029	1.033	1.018
HH	2.049	2.055	2.069	2.002	2.033	2.091	2.084	2.047	2.063	2.033
HE	6.534	6.482	6.428	6.376	6.335	6.544	6.469	6.356	6.293	6.194
MV	1.388	1.255	1.213	1.173	1.174	1.169	1.161	1.153	1.157	1.160
NI	9.136	9.129	9.046	8.988	9.056	9.296	9.273	9.165	9.069	8.912
NW	19.891	19.621	19.265	18.887	17.892	18.134	18.134	17.878	17.747	17.498
RP	4.337	4.265	4.151	4.057	3.986	4.023	3.986	3.939	3.943	3.929
SL	1.195	1.175	1.128	1.121	1.104	1.118	1.130	1.126	1.112	1.041
SN	3.613	3.364	3.171	3.104	3.123	3.232	3.213	3.262	3.261	3.230
ST	2.114	2.001	1.863	1.775	1.760	1.794	1.715	1.704	1.698	1.691
SH	3.583	3.594	3.548	3.534	3.570	3.694	3.633	3.656	3.689	3.681
TH	2.171	2.009	1.934	1.852	1.828	1.829	1.795	1.757	1.758	1.721
<b>BG</b>	<b>85.741</b>	<b>83.820</b>	<b>81.960</b>	<b>80.494</b>	<b>79.646</b>	<b>81.710</b>	<b>81.268</b>	<b>80.226</b>	<b>79.815</b>	<b>78.533</b>



**B Schüler/-innen, Klassen, Lehrkräfte und erteilte Unterrichtsstunden nach Schularten und ausgewählten Klassenstufen**  
**II Berufliche Schulen**  
**2 Berufsschulen**  
**2c Lehrkräfte**

Land	2011	2012	2013	2014	2015	2016	2017	2018	2019	2020
BW	6.379	6.353	6.306	6.261	6.522	6.892	6.830	6.778	6.650	6.327
BY	8.029	8.192	8.153	8.213	8.272	8.782	8.837	8.677	8.559	8.452
BE	1.902	1.845	1.746	1.833	1.830	2.082	2.089	2.091	2.150	2.034
BB	1.276	1.200	1.110	1.056	1.046	1.000	981	999	1.007	1.008
HB	620	620	613	628	667	699	698	697	691	679
HH	1.454	1.483	1.430	1.439	1.519	1.570	1.560	1.532	1.518	1.541
HE	3.719	3.729	3.830	3.774	3.749	4.016	3.866	3.881	3.859	3.747
MV	818	818	718	642	657	694	701	683	669	669
NI	5.055	4.941	4.903	5.029	5.166	5.310	5.311	5.284	5.246	5.224
NW	11.019	10.963	10.745	10.466	9.285	9.910	10.038	9.997	10.054	9.893
RP	2.271	2.255	2.225	2.179	2.181	2.278	2.305	2.283	2.295	2.249
SL	641	694	678	704	725	759	756	731	721	623
SN	2.266	2.278	2.401	2.366	2.317	2.422	2.410	2.330	2.288	2.269
ST	1.341	1.284	1.236	1.164	1.146	1.174	1.124	1.075	1.045	1.050
SH	2.093	2.123	2.125	2.110	2.167	2.315	2.322	2.330	2.357	2.352
TH	1.591	1.614	1.550	1.448	1.431	1.401	1.380	1.336	1.290	1.254
<b>BG</b>	<b>50.474</b>	<b>50.392</b>	<b>49.769</b>	<b>49.312</b>	<b>48.680</b>	<b>51.304</b>	<b>51.209</b>	<b>50.703</b>	<b>50.400</b>	<b>49.371</b>

Fußnoten: MV (2012+2020): Vorjahreswerte

**B Schüler/-innen, Klassen, Lehrkräfte und erteilte Unterrichtsstunden nach Schularten und ausgewählten Klassenstufen**  
**II Berufliche Schulen**  
**2 Berufsschulen**  
**2d Erteilte Unterrichtsstunden**

Land	2011	2012	2013	2014	2015	2016	2017	2018	2019	2020
BW	142.440	141.053	140.103	139.420	145.272	153.707	152.201	150.039	147.232	138.587
BY	179.367	176.883	173.548	173.762	174.637	185.453	186.518	183.293	180.492	176.524
BE	44.136	42.902	40.801	41.696	41.520	48.322	48.502	47.839	48.384	46.609
BB	27.840	25.662	23.670	22.291	20.870	20.420	20.225	20.408	20.262	20.269
HB	13.282	12.956	12.870	13.127	14.035	14.673	14.772	14.724	14.495	14.150
HH	30.519	31.051	30.242	30.266	32.358	33.847	33.082	29.660	32.163	33.957
HE	83.039	81.977	83.098	81.394	82.453	89.317	86.943	83.673	82.912	80.025
MV	18.138	16.573	15.926	14.236	14.664	16.245	16.191	15.775	15.522	15.522
NI	111.842	109.760	104.861	104.963	106.935	110.126	110.968	110.328	109.658	107.431
NW	243.540	241.397	235.706	231.393	206.751	217.098	220.835	219.791	219.103	214.033
RP	47.765	47.487	46.583	45.677	45.893	48.228	48.305	47.238	47.687	46.810
SL	16.287	16.458	16.004	15.588	16.277	17.423	16.735	16.737	16.535	14.285
SN	56.490	54.854	55.811	55.383	54.928	57.024	56.962	55.416	53.758	53.821
ST	27.505	26.690	24.557	23.050	23.156	24.075	22.935	22.244	21.754	21.739
SH	43.796	44.019	44.296	44.351	45.734	48.574	48.301	48.557	49.243	48.676
TH	30.474	29.318	27.658	26.935	26.746	26.604	26.320	25.373	24.655	23.721
<b>BG</b>	<b>1.116.460</b>	<b>1.099.040</b>	<b>1.075.734</b>	<b>1.063.532</b>	<b>1.052.229</b>	<b>1.111.136</b>	<b>1.109.795</b>	<b>1.091.095</b>	<b>1.083.855</b>	<b>1.056.159</b>

Fußnoten: MV (2012 bis 2015): Werte wurden errechnet. (2020): Vorjahreswerte

**B Schüler/-innen, Klassen, Lehrkräfte und erteilte Unterrichtsstunden nach Schularten und ausgewählten Klassenstufen**  
**II Berufliche Schulen**  
**2 Berufsschulen**  
**2V Berufsschulen in Vollzeitform**  
**2Va Schüler/-innen**

Land	2011	2012	2013	2014	2015	2016	2017	2018	2019	2020
BW	3.825	3.756	4.123	5.054	9.232	14.435	12.417	9.667	7.425	5.894
BY	9.385	9.136	9.502	11.120	16.261	25.323	23.884	18.784	16.669	17.364
BE	2.474	2.623	2.599	2.580	3.417	6.050	6.192	5.042	6.600	5.327
BB	-	-	-	-	-	-	-	-	-	-
HB	840	810	910	1.137	1.723	2.379	2.164	1.648	1.313	1.218
HH	2.857	3.281	3.226	3.373	4.196	4.847	4.473	3.598	3.272	3.418
HE	4.875	4.998	4.881	5.390	6.244	11.148	9.879	7.342	5.776	4.987
MV	616	700	537	481	744	1.360	1.378	989	747	552
NI	8.442	8.136	7.712	8.022	9.665	13.793	13.654	11.812	10.219	9.547
NW	22.095	21.284	21.394	20.988	16.071	24.054	24.523	20.666	19.242	17.227
RP	2.087	2.197	2.235	2.415	2.934	4.622	4.602	3.995	3.836	3.093
SL	1.801	1.771	1.257	1.831	1.988	2.440	2.618	2.376	2.134	1.036
SN	3.267	3.221	3.650	4.125	4.538	5.735	5.254	4.323	3.970	3.938
ST	1.885	1.767	1.615	1.626	1.823	2.907	2.816	2.229	2.004	1.791
SH	2.121	2.016	2.238	2.414	3.325	4.042	5.028	4.923	5.281	6.469
TH	1.300	1.061	1.048	1.062	1.451	1.838	1.845	1.576	1.371	1.116
<b>BG</b>	<b>67.870</b>	<b>66.757</b>	<b>66.927</b>	<b>71.618</b>	<b>83.612</b>	<b>124.973</b>	<b>120.727</b>	<b>98.970</b>	<b>89.859</b>	<b>82.977</b>

**B Schüler/-innen, Klassen, Lehrkräfte und erteilte Unterrichtsstunden nach Schularten und ausgewählten Klassenstufen**  
**II Berufliche Schulen**  
**2 Berufsschulen**  
**2V Berufsschulen in Vollzeitform**  
**2Vb Klassen**

Land	2011	2012	2013	2014	2015	2016	2017	2018	2019	2020
BW	306	303	301	367	599	917	826	649	523	430
BY	577	563	578	661	905	1.442	1.429	1.149	1.034	1.095
BE	154	164	153	155	209	401	408	315	369	320
BB	-	-	-	-	-	-	-	-	-	-
HB	74	73	79	99	138	172	171	146	130	114
HH	167	204	228	215	270	353	326	257	240	271
HE	357	364	355	382	440	687	627	486	408	364
MV	38	41	33	30	44	76	87	63	49	41
NI	638	610	581	598	702	973	977	862	737	698
NW	1.115	1.074	1.059	1.055	819	1.300	1.300	1.168	1.105	1.024
RP	153	156	160	172	209	318	319	287	270	242
SL	115	114	83	116	127	155	171	163	149	82
SN	250	249	270	287	304	404	382	318	308	295
ST	143	161	152	149	158	222	215	186	167	161
SH	131	129	136	145	201	236	277	296	319	413
TH	129	110	109	105	132	155	154	136	120	104
<b>BG</b>	<b>4.347</b>	<b>4.315</b>	<b>4.277</b>	<b>4.536</b>	<b>5.257</b>	<b>7.811</b>	<b>7.669</b>	<b>6.481</b>	<b>5.928</b>	<b>5.654</b>

**B Schüler/-innen, Klassen, Lehrkräfte und erteilte Unterrichtsstunden nach Schularten und ausgewählten Klassenstufen**  
**II Berufliche Schulen**  
**2 Berufsschulen**  
**2V Berufsschulen in Vollzeitform**  
**2Vc Lehrkräfte**

Land	2011	2012	2013	2014	2015	2016	2017	2018	2019	2020
BW	519	537	538	656	1.017	1.306	1.242	1.101	925	716
BY	983	988	1.014	1.112	1.317	1.391	1.796	1.496	1.415	1.513
BE	271	293	257	324	350	651	656	631	661	581
BB	-	-	-	-	-	-	-	-	-	-
HB	70	81	88	95	144	177	180	169	150	140
HH	287	326	315	334	418	475	440	355	334	344
HE	521	540	534	546	580	887	805	675	581	552
MV	57	57	51	45	69	94	122	94	79	79
NI	1.097	1.028	937	1.030	1.153	1.311	1.318	1.250	1.227	1.213
NW	1.831	1.772	1.707	1.644	972	1.635	1.742	1.564	1.503	1.405
RP	204	211	212	226	271	403	420	394	394	360
SL	132	140	134	127	153	202	197	188	181	129
SN	355	349	414	427	444	536	523	457	438	440
ST	259	275	252	250	246	321	311	274	250	246
SH	225	219	231	238	287	299	365	363	366	499
TH	247	238	236	210	257	281	286	261	225	200
<b>BG</b>	<b>7.058</b>	<b>7.054</b>	<b>6.920</b>	<b>7.264</b>	<b>7.678</b>	<b>9.968</b>	<b>10.403</b>	<b>9.272</b>	<b>8.729</b>	<b>8.417</b>

Fußnoten: MV (2012+2020): Vorjahreswerte

**B Schüler/-innen, Klassen, Lehrkräfte und erteilte Unterrichtsstunden nach Schularten und ausgewählten Klassenstufen**  
**II Berufliche Schulen**  
**2 Berufsschulen**  
**2V Berufsschulen in Vollzeitform**  
**2Vd Erteilte Unterrichtsstunden**

Land	2011	2012	2013	2014	2015	2016	2017	2018	2019	2020
BW	11.601	11.919	11.951	14.604	22.653	29.120	27.673	24.367	20.489	15.678
BY	22.029	21.386	21.516	23.415	27.718	29.348	37.838	31.584	29.816	31.571
BE	6.495	7.107	6.199	7.709	8.228	15.601	15.672	14.219	14.666	13.632
BB	-	-	-	-	-	-	-	-	-	-
HB	1.640	1.904	2.012	2.167	3.268	3.883	4.078	3.796	3.385	3.178
HH	6.781	7.207	7.094	7.499	9.370	10.701	9.871	4.619	7.471	8.125
HE	13.215	11.562	11.533	10.689	12.892	20.255	18.478	14.873	12.828	12.120
MV	1.482	1.599	1.326	1.170	1.794	2.468	2.986	2.323	1.857	1.857
NI	24.120	23.072	21.368	21.384	24.028	27.438	28.091	26.606	25.961	25.286
NW	40.523	39.122	37.560	36.432	21.636	35.813	38.316	34.389	32.752	30.404
RP	4.285	4.448	4.436	4.730	5.697	8.535	8.803	8.151	8.186	7.493
SL	3.348	3.314	3.153	2.806	3.431	4.623	4.352	4.288	4.131	2.935
SN	8.836	8.389	9.638	10.005	10.532	12.613	12.372	10.881	10.288	10.443
ST	5.317	5.741	5.015	4.952	4.962	6.566	6.334	5.676	5.189	5.087
SH	4.701	4.531	4.814	5.000	6.054	6.263	7.609	8.262	8.477	11.306
TH	4.770	4.216	4.192	4.094	4.886	5.532	5.730	5.180	4.489	3.960
<b>BG</b>	<b>159.143</b>	<b>155.517</b>	<b>151.807</b>	<b>156.656</b>	<b>167.149</b>	<b>218.759</b>	<b>228.203</b>	<b>199.213</b>	<b>189.985</b>	<b>183.075</b>

Fußnoten: MV (2012 bis 2015): Werte wurden errechnet. (2020): Vorjahreswerte.

**B Schüler/-innen, Klassen, Lehrkräfte und erteilte Unterrichtsstunden nach Schularten und ausgewählten Klassenstufen**  
**II Berufliche Schulen**  
**2 Berufsschulen**  
**2T Berufsschulen in Teilzeitform**  
**2Ta Schüler/-innen**

Land	2011	2012	2013	2014	2015	2016	2017	2018	2019	2020
BW	200.762	198.213	195.254	192.163	189.961	190.408	191.024	192.905	192.427	186.511
BY	268.547	265.445	261.110	256.154	254.438	254.844	255.473	256.163	253.291	240.024
BE	52.257	49.782	48.053	45.930	44.563	44.580	45.231	45.496	46.203	43.941
BB	35.046	31.545	29.045	27.678	27.469	27.135	26.773	26.527	26.140	25.647
HB	18.668	18.387	18.120	17.585	17.421	17.467	17.493	17.613	17.553	16.823
HH	38.811	38.509	37.391	36.916	36.788	36.900	36.756	37.272	37.304	35.202
HE	112.896	111.933	109.661	106.890	104.971	103.348	103.060	104.627	104.682	101.036
MV	26.814	23.483	21.947	21.076	20.697	20.370	20.455	20.720	20.769	20.484
NI	161.296	160.217	157.658	154.169	151.658	151.068	149.793	150.078	149.811	143.595
NW	366.430	358.940	353.017	342.653	328.766	323.226	321.861	322.932	322.374	309.219
RP	76.979	74.908	72.415	70.624	69.140	68.028	67.673	67.414	67.184	64.857
SL	20.716	19.985	19.498	18.546	18.098	17.634	17.118	16.606	16.624	15.915
SN	60.091	54.625	51.803	50.771	51.148	51.571	52.459	53.458	53.589	52.532
ST	34.634	31.589	29.483	28.261	27.300	27.198	26.758	26.811	26.904	26.412
SH	63.350	62.265	60.591	59.149	59.425	60.407	59.030	58.085	57.513	54.378
TH	32.360	29.688	28.046	27.246	26.597	26.279	26.262	26.525	26.795	26.133
<b>BG</b>	<b>1.569.657</b>	<b>1.529.514</b>	<b>1.493.092</b>	<b>1.455.811</b>	<b>1.428.440</b>	<b>1.420.463</b>	<b>1.417.219</b>	<b>1.423.232</b>	<b>1.419.163</b>	<b>1.362.709</b>

**B Schüler/-innen, Klassen, Lehrkräfte und erteilte Unterrichtsstunden nach Schularten und ausgewählten Klassenstufen**  
**II Berufliche Schulen**  
**2 Berufsschulen**  
**2T Berufsschulen in Teilzeitform**  
**2Tb Klassen**

Land	2011	2012	2013	2014	2015	2016	2017	2018	2019	2020
BW	10.192	9.944	9.736	9.548	9.430	9.345	9.330	9.349	9.393	9.334
BY	12.659	12.412	12.088	11.800	11.682	11.689	11.692	11.732	11.681	11.319
BE	2.574	2.432	2.396	2.300	2.221	2.270	2.300	2.331	2.354	2.310
BB	2.241	2.043	1.893	1.775	1.690	1.653	1.638	1.629	1.638	1.617
HB	954	936	920	920	911	897	881	883	903	904
HH	1.882	1.851	1.841	1.787	1.763	1.738	1.758	1.790	1.823	1.762
HE	6.177	6.118	6.073	5.994	5.895	5.857	5.842	5.870	5.885	5.830
MV	1.350	1.214	1.180	1.143	1.130	1.093	1.074	1.090	1.108	1.119
NI	8.498	8.519	8.465	8.390	8.354	8.323	8.296	8.303	8.332	8.214
NW	18.776	18.547	18.206	17.832	17.073	16.834	16.834	16.710	16.642	16.474
RP	4.184	4.109	3.991	3.885	3.777	3.705	3.667	3.652	3.673	3.687
SL	1.080	1.061	1.045	1.005	977	963	959	963	963	959
SN	3.363	3.115	2.901	2.817	2.819	2.828	2.831	2.944	2.953	2.935
ST	1.971	1.840	1.711	1.626	1.602	1.572	1.500	1.518	1.531	1.530
SH	3.452	3.465	3.412	3.389	3.369	3.458	3.356	3.360	3.370	3.268
TH	2.042	1.899	1.825	1.747	1.696	1.674	1.641	1.621	1.638	1.617
<b>BG</b>	<b>81.394</b>	<b>79.505</b>	<b>77.683</b>	<b>75.958</b>	<b>74.389</b>	<b>73.899</b>	<b>73.599</b>	<b>73.745</b>	<b>73.887</b>	<b>72.879</b>

**B Schüler/-innen, Klassen, Lehrkräfte und erteilte Unterrichtsstunden nach Schularten und ausgewählten Klassenstufen**  
**II Berufliche Schulen**  
**2 Berufsschulen**  
**2T Berufsschulen in Teilzeitform**  
**2Tc Lehrkräfte**

Land	2011	2012	2013	2014	2015	2016	2017	2018	2019	2020
BW	5.860	5.816	5.768	5.605	5.505	5.586	5.588	5.677	5.725	5.611
BY	7.046	7.204	7.139	7.101	6.955	7.391	7.041	7.181	7.144	6.939
BE	1.631	1.552	1.489	1.509	1.480	1.431	1.433	1.460	1.489	1.453
BB	1.276	1.200	1.110	1.056	1.046	1.000	981	999	1.007	1.008
HB	550	539	525	533	523	522	519	528	542	539
HH	1.167	1.157	1.115	1.105	1.101	1.095	1.120	1.177	1.184	1.197
HE	3.198	3.189	3.296	3.228	3.169	3.129	3.061	3.206	3.278	3.195
MV	761	761	667	597	588	600	579	589	590	590
NI	3.958	3.913	3.966	3.999	4.013	3.999	3.993	4.034	4.019	4.011
NW	9.188	9.191	9.038	8.822	8.313	8.275	8.296	8.433	8.551	8.488
RP	2.067	2.044	2.013	1.953	1.910	1.875	1.885	1.889	1.901	1.889
SL	509	554	544	577	572	557	559	543	540	494
SN	1.911	1.929	1.987	1.939	1.872	1.886	1.887	1.873	1.850	1.829
ST	1.082	1.009	984	914	900	853	813	801	795	804
SH	1.868	1.904	1.894	1.872	1.880	2.016	1.957	1.967	1.991	1.853
TH	1.344	1.376	1.314	1.238	1.174	1.120	1.094	1.075	1.065	1.054
<b>BG</b>	<b>43.416</b>	<b>43.338</b>	<b>42.849</b>	<b>42.048</b>	<b>41.002</b>	<b>41.336</b>	<b>40.806</b>	<b>41.432</b>	<b>41.671</b>	<b>40.954</b>

Fußnoten: MV (2012+2020): Vorjahreswerte

**B Schüler/-innen, Klassen, Lehrkräfte und erteilte Unterrichtsstunden nach Schularten und ausgewählten Klassenstufen**  
**II Berufliche Schulen**  
**2 Berufsschulen**  
**2T Berufsschulen in Teilzeitform**  
**2Td Erteilte Unterrichtsstunden**

Land	2011	2012	2013	2014	2015	2016	2017	2018	2019	2020
BW	130.839	129.134	128.152	124.816	122.619	124.587	124.528	125.672	126.743	122.909
BY	157.338	155.497	152.032	150.347	146.919	156.105	148.680	151.709	150.676	144.953
BE	37.641	35.795	34.602	33.987	33.292	32.721	32.830	33.620	33.718	32.977
BB	27.840	25.662	23.670	22.291	20.870	20.420	20.225	20.408	20.262	20.269
HB	11.642	11.052	10.858	10.960	10.766	10.790	10.694	10.928	11.110	10.972
HH	23.738	23.844	23.148	22.767	22.988	23.146	23.211	25.041	24.692	25.832
HE	69.824	70.415	71.565	70.705	69.561	69.062	68.465	68.800	70.084	67.905
MV	16.656	14.974	14.600	13.066	12.870	13.778	13.205	13.453	13.665	13.665
NI	87.723	86.688	83.493	83.579	82.907	82.688	82.877	83.722	83.697	82.145
NW	203.017	202.275	198.146	194.961	185.115	181.285	182.519	185.402	186.351	183.629
RP	43.480	43.039	42.147	40.947	40.196	39.693	39.502	39.087	39.501	39.317
SL	12.939	13.144	12.851	12.782	12.846	12.800	12.383	12.449	12.404	11.350
SN	47.654	46.465	46.173	45.378	44.396	44.411	44.590	44.535	43.470	43.378
ST	22.188	20.949	19.542	18.098	18.194	17.509	16.601	16.568	16.565	16.652
SH	39.095	39.488	39.482	39.351	39.680	42.311	40.692	40.295	40.766	37.370
TH	25.704	25.102	23.466	22.841	21.860	21.072	20.590	20.193	20.166	19.761
<b>BG</b>	<b>957.318</b>	<b>943.523</b>	<b>923.927</b>	<b>906.876</b>	<b>885.080</b>	<b>892.377</b>	<b>881.593</b>	<b>891.882</b>	<b>893.870</b>	<b>873.084</b>

Fußnoten: MV (2012 bis 2015): Werte wurden errechnet. (2020): Vorjahreswerte

**B Schüler/-innen, Klassen, Lehrkräfte und erteilte Unterrichtsstunden nach Schularten und ausgewählten Klassenstufen**  
**II Berufliche Schulen**  
**2 Berufsschule**  
**2.1 Teilzeit-Berufsschule**  
**2.1a Schüler/-innen**

Land	2011	2012	2013	2014	2015	2016	2017	2018	2019	2020
BW	200.762	198.213	195.254	192.163	189.961	190.408	191.024	192.905	192.427	186.511
BY	268.547	265.445	261.110	256.154	254.438	254.844	255.473	256.163	253.291	240.024
BE	51.052	48.529	47.044	44.931	43.705	43.408	43.909	44.169	44.889	42.740
BB	35.046	31.545	29.045	27.678	27.469	27.135	26.773	26.527	26.140	25.647
HB	18.308	17.956	17.691	17.123	16.938	17.101	17.067	17.103	16.912	16.186
HH	38.366	38.078	36.976	36.528	36.363	36.417	36.290	36.783	36.847	34.787
HE	112.896	111.933	109.661	106.890	104.971	103.348	103.060	104.627	104.682	101.036
MV	25.077	22.027	20.367	19.798	19.318	19.117	19.108	19.363	19.397	19.203
NI	161.296	160.217	157.658	154.169	151.658	151.068	149.793	150.078	149.734	143.542
NW	366.430	358.940	353.017	342.653	328.766	323.226	321.861	322.932	322.374	309.219
RP	76.979	74.908	72.415	70.624	69.140	68.028	67.673	67.414	67.184	64.857
SL	20.716	19.985	19.498	18.546	18.098	17.634	17.118	16.606	16.624	15.915
SN	58.404	53.053	50.208	49.140	49.488	49.830	50.947	52.107	52.358	51.328
ST	34.634	31.589	29.483	28.261	27.300	27.198	26.758	26.811	26.904	26.412
SH	63.233	62.083	60.405	58.895	59.195	60.348	58.626	57.770	57.201	53.089
TH	32.172	29.575	27.905	27.088	26.597	26.279	26.262	26.525	26.795	26.133
<b>BG</b>	<b>1.563.918</b>	<b>1.524.076</b>	<b>1.487.737</b>	<b>1.450.641</b>	<b>1.423.405</b>	<b>1.415.389</b>	<b>1.411.742</b>	<b>1.417.883</b>	<b>1.413.759</b>	<b>1.356.629</b>

Fußnoten: Einschließlich Berufsgrundbildungsjahr in kooperativer Form.

**B Schüler/-innen, Klassen, Lehrkräfte und erteilte Unterrichtsstunden nach Schularten und ausgewählten Klassenstufen**  
**II Berufliche Schulen**  
**2 Berufsschule**  
**2.1 Teilzeit-Berufsschule**  
**2.1b Klassen**

Land	2011	2012	2013	2014	2015	2016	2017	2018	2019	2020
BW	10.192	9.944	9.736	9.548	9.430	9.345	9.330	9.349	9.393	9.334
BY	12.659	12.412	12.088	11.800	11.682	11.689	11.692	11.732	11.681	11.319
BE	2.477	2.343	2.316	2.227	2.160	2.178	2.205	2.232	2.266	2.222
BB	2.241	2.043	1.893	1.775	1.690	1.653	1.638	1.629	1.638	1.617
HB	921	894	877	876	869	867	852	846	857	857
HH	1.826	1.795	1.797	1.734	1.709	1.684	1.694	1.722	1.762	1.702
HE	6.177	6.118	6.073	5.994	5.895	5.857	5.842	5.870	5.885	5.830
MV	1.239	1.120	1.087	1.053	1.044	1.013	988	1.003	1.017	1.027
NI	8.498	8.519	8.465	8.390	8.354	8.323	8.296	8.303	8.325	8.210
NW	18.776	18.547	18.206	17.832	17.073	16.834	16.834	16.710	16.642	16.474
RP	4.184	4.109	3.991	3.885	3.777	3.705	3.667	3.652	3.673	3.687
SL	1.080	1.061	1.045	1.005	977	963	959	963	963	959
SN	3.231	2.993	2.775	2.700	2.698	2.702	2.726	2.845	2.866	2.844
ST	1.971	1.840	1.711	1.626	1.602	1.572	1.500	1.518	1.531	1.530
SH	3.445	3.455	3.395	3.363	3.355	3.454	3.330	3.341	3.351	3.159
TH	2.027	1.889	1.814	1.736	1.696	1.674	1.641	1.621	1.638	1.617
<b>BG</b>	<b>80.943</b>	<b>79.082</b>	<b>77.269</b>	<b>75.544</b>	<b>74.011</b>	<b>73.513</b>	<b>73.194</b>	<b>73.336</b>	<b>73.488</b>	<b>72.388</b>

Fußnoten: Einschließlich Berufsgrundbildungsjahr in kooperativer Form.

**B Schüler/-innen, Klassen, Lehrkräfte und erteilte Unterrichtsstunden nach Schularten und ausgewählten Klassenstufen**  
**II Berufliche Schulen**  
**2 Berufsschule**  
**2.1 Teilzeit-Berufsschule**  
**2.1c Lehrkräfte**

Land	2011	2012	2013	2014	2015	2016	2017	2018	2019	2020
BW	5.860	5.816	5.768	5.605	5.505	5.586	5.588	5.677	5.725	5.611
BY	7.046	7.204	7.139	7.101	6.955	7.391	7.041	7.181	7.144	6.939
BE	1.580	1.508	1.451	1.469	1.445	1.395	1.398	1.422	1.434	1.411
BB	1.276	1.200	1.110	1.056	1.046	1.000	981	999	1.007	1.008
HB	534	519	503	510	505	506	500	502	511	510
HH	1.142	1.132	1.092	1.083	1.078	1.070	1.094	1.149	1.155	1.171
HE	3.198	3.189	3.296	3.228	3.169	3.129	3.061	3.206	3.278	3.195
MV	696	696	607	549	536	559	534	542	540	540
NI	3.958	3.913	3.966	3.999	4.013	3.999	3.993	4.034	4.015	4.009
NW	9.188	9.191	9.038	8.822	8.313	8.275	8.296	8.433	8.551	8.488
RP	2.067	2.044	2.013	1.953	1.910	1.875	1.885	1.889	1.901	1.889
SL	509	554	544	577	572	557	559	543	540	494
SN	1.859	1.882	1.941	1.887	1.824	1.833	1.842	1.837	1.817	1.798
ST	1.082	1.009	984	914	900	853	813	801	795	804
SH	1.856	1.888	1.877	1.847	1.852	2.012	1.928	1.944	1.970	1.797
TH	1.319	1.342	1.280	1.227	1.174	1.120	1.094	1.075	1.065	1.054
<b>BG</b>	<b>43.170</b>	<b>43.087</b>	<b>42.609</b>	<b>41.827</b>	<b>40.798</b>	<b>41.161</b>	<b>40.607</b>	<b>41.234</b>	<b>41.449</b>	<b>40.718</b>

Fußnoten: Einschließlich Berufsgrundbildungsjahr in kooperativer Form. MV (2012 +2020): Vorjahreswerte. 2013 bis 2015: Werte wurden errechnet.

**B Schüler/-innen, Klassen, Lehrkräfte und erteilte Unterrichtsstunden nach Schularten und ausgewählten Klassenstufen**  
**II Berufliche Schulen**  
**2 Berufsschule**  
**2.1 Teilzeit-Berufsschule**  
**2.1d Erteilte Unterrichtsstunden**

Land	2011	2012	2013	2014	2015	2016	2017	2018	2019	2020
BW	130.839	129.134	128.152	124.816	122.619	124.587	124.528	125.672	126.743	122.909
BY	157.338	155.497	152.032	150.347	146.919	156.105	148.680	151.709	150.676	144.953
BE	36.475	34.792	33.739	33.117	32.539	31.914	31.918	32.611	32.547	31.816
BB	27.840	25.662	23.670	22.291	20.870	20.420	20.225	20.408	20.262	20.269
HB	11.297	10.621	10.372	10.486	10.410	10.455	10.321	10.440	10.524	10.406
HH	23.084	23.287	22.608	22.271	22.444	22.566	22.620	23.782	24.068	25.224
HE	69.824	70.415	71.565	70.705	69.561	69.062	68.465	68.800	70.084	67.905
MV	15.221	13.759	13.275	12.006	11.722	12.839	12.141	12.328	12.477	12.477
NI	87.723	86.688	83.493	83.579	82.907	82.688	82.877	83.722	83.611	82.095
NW	203.017	202.275	198.146	194.961	185.115	181.285	182.519	185.402	186.351	183.629
RP	43.480	43.039	42.147	40.947	40.196	39.693	39.502	39.087	39.501	39.317
SL	12.939	13.144	12.851	12.782	12.846	12.800	12.383	12.449	12.404	11.350
SN	46.358	45.337	45.111	44.169	43.258	43.158	43.532	43.686	42.705	42.638
ST	22.188	20.949	19.542	18.098	18.194	17.509	16.601	16.568	16.565	16.652
SH	38.842	39.165	39.129	38.831	39.100	42.222	40.095	39.773	40.268	35.947
TH	25.463	24.895	23.269	22.715	21.860	21.072	20.590	20.193	20.166	19.761
<b>BG</b>	<b>951.928</b>	<b>938.659</b>	<b>919.101</b>	<b>902.121</b>	<b>880.560</b>	<b>888.374</b>	<b>876.998</b>	<b>886.631</b>	<b>888.952</b>	<b>867.347</b>

Fußnoten: Einschließlich Berufsgrundbildungsjahr in kooperativer Form. MV (2012 bis 2015): Werte wurden errechnet. (2020): Vorjahreswerte

**B** Schüler/-innen, Klassen, Lehrkräfte und erteilte Unterrichtsstunden nach Schularten und ausgewählten Klassenstufen  
**II** Berufliche Schulen  
**2** Berufsschule  
**2.1** Teilzeit-Berufsschule  
**2.1e** Schüler/-innen je Klasse

Land	2011	2012	2013	2014	2015	2016	2017	2018	2019	2020
BW	19,7	19,9	20,1	20,1	20,1	20,4	20,5	20,6	20,5	20,0
BY	21,2	21,4	21,6	21,7	21,8	21,8	21,9	21,8	21,7	21,2
BE	20,6	20,7	20,3	20,2	20,2	19,9	19,9	19,8	19,8	19,2
BB	15,6	15,4	15,3	15,6	16,3	16,4	16,3	16,3	16,0	15,9
HB	19,9	20,1	20,2	19,5	19,5	19,7	20,0	20,2	19,7	18,9
HH	21,0	21,2	20,6	21,1	21,3	21,6	21,4	21,4	20,9	20,4
HE	18,3	18,3	18,1	17,8	17,8	17,6	17,6	17,8	17,8	17,3
MV	20,2	19,7	18,7	18,8	18,5	18,9	19,3	19,3	19,1	18,7
NI	19,0	18,8	18,6	18,4	18,2	18,2	18,1	18,1	18,0	17,5
NW	19,5	19,4	19,4	19,2	19,3	19,2	19,1	19,3	19,4	18,8
RP	18,4	18,2	18,1	18,2	18,3	18,4	18,5	18,5	18,3	17,6
SL	19,2	18,8	18,7	18,5	18,5	18,3	17,8	17,2	17,3	16,6
SN	18,1	17,7	18,1	18,2	18,3	18,4	18,7	18,3	18,3	18,0
ST	17,6	17,2	17,2	17,4	17,0	17,3	17,8	17,7	17,6	17,3
SH	18,4	18,0	17,8	17,5	17,6	17,5	17,6	17,3	17,1	16,8
TH	15,9	15,7	15,4	15,6	15,7	15,7	16,0	16,4	16,4	16,2
BG	19,3	19,3	19,3	19,2	19,2	19,3	19,3	19,3	19,2	18,7

**B** Schüler/-innen, Klassen, Lehrkräfte und erteilte Unterrichtsstunden nach Schularten und ausgewählten Klassenstufen  
**II** Berufliche Schulen  
**2** Berufsschule  
**2.1** Teilzeit-Berufsschule  
**2.1f** Schüler/-innen je Lehrkraft

Land	2011	2012	2013	2014	2015	2016	2017	2018	2019	2020
BW	34,3	34,1	33,9	34,3	34,5	34,1	34,2	34,0	33,6	33,2
BY	38,1	36,8	36,6	36,1	36,6	34,5	36,3	35,7	35,5	34,6
BE	32,3	32,2	32,4	30,6	30,2	31,1	31,4	31,1	31,3	30,3
BB	27,5	26,3	26,2	26,2	26,3	27,1	27,3	26,6	26,0	25,4
HB	34,3	34,6	35,2	33,6	33,5	33,8	34,2	34,0	33,1	31,7
HH	33,6	33,6	33,9	33,7	33,7	34,0	33,2	32,0	31,9	29,7
HE	35,3	35,1	33,3	33,1	33,1	33,0	33,7	32,6	31,9	31,6
MV	36,0	31,6	33,6	36,1	36,0	34,2	35,8	35,7	35,9	35,6
NI	40,8	40,9	39,8	38,6	37,8	37,8	37,5	37,2	37,3	35,8
NW	39,9	39,1	39,1	38,8	39,5	39,1	38,8	38,3	37,7	36,4
RP	37,2	36,6	36,0	36,2	36,2	36,3	35,9	35,7	35,3	34,3
SL	40,7	36,1	35,8	32,1	31,6	31,7	30,6	30,6	30,8	32,2
SN	31,4	28,2	25,9	26,0	27,1	27,2	27,7	28,4	28,8	28,5
ST	32,0	31,3	30,0	30,9	30,3	31,9	32,9	33,5	33,8	32,9
SH	34,1	32,9	32,2	31,9	32,0	30,0	30,4	29,7	29,0	29,5
TH	24,4	22,0	21,8	22,1	22,7	23,5	24,0	24,7	25,2	24,8
BG	36,2	35,4	34,9	34,7	34,9	34,4	34,8	34,4	34,1	33,3



**B Schüler/-innen, Klassen, Lehrkräfte und erteilte Unterrichtsstunden nach Schularten und ausgewählten Klassenstufen**  
**II Berufliche Schulen**  
**2 Berufsschule**  
**2.1 Teilzeit-Berufsschule**  
**2.1g Erteilte Unterrichtsstunden je Schüler/-innen**

Land	2011	2012	2013	2014	2015	2016	2017	2018	2019	2020
BW	0,65	0,65	0,66	0,65	0,65	0,65	0,65	0,65	0,66	0,66
BY	0,59	0,59	0,58	0,59	0,58	0,61	0,58	0,59	0,59	0,60
BE	0,71	0,72	0,72	0,74	0,74	0,74	0,73	0,74	0,73	0,74
BB	0,79	0,81	0,81	0,81	0,76	0,75	0,76	0,77	0,78	0,79
HB	0,62	0,59	0,59	0,61	0,61	0,61	0,60	0,61	0,62	0,64
HH	0,60	0,61	0,61	0,61	0,62	0,62	0,62	0,65	0,65	0,73
HE	0,62	0,63	0,65	0,66	0,66	0,67	0,66	0,66	0,67	0,67
MV	0,61	0,62	0,65	0,61	0,61	0,67	0,64	0,64	0,64	0,65
NI	0,54	0,54	0,53	0,54	0,55	0,55	0,55	0,56	0,56	0,57
NW	0,55	0,56	0,56	0,57	0,56	0,56	0,57	0,57	0,58	0,59
RP	0,56	0,57	0,58	0,58	0,58	0,58	0,58	0,58	0,59	0,61
SL	0,62	0,66	0,66	0,69	0,71	0,73	0,72	0,75	0,75	0,71
SN	0,79	0,85	0,90	0,90	0,87	0,87	0,85	0,84	0,82	0,83
ST	0,64	0,66	0,66	0,64	0,67	0,64	0,62	0,62	0,62	0,63
SH	0,61	0,63	0,65	0,66	0,66	0,70	0,68	0,69	0,70	0,68
TH	0,79	0,84	0,83	0,84	0,82	0,80	0,78	0,76	0,75	0,76
BG	0,61	0,62	0,62	0,62	0,62	0,63	0,62	0,63	0,63	0,64

**B Schüler/-innen, Klassen, Lehrkräfte und erteilte Unterrichtsstunden nach Schularten und ausgewählten Klassenstufen**  
**II Berufliche Schulen**  
**2 Berufsschule**  
**2.1 Teilzeit-Berufsschule**  
**2.1h Erteilte Unterrichtsstunden je Klasse**

Land	2011	2012	2013	2014	2015	2016	2017	2018	2019	2020
BW	12,8	13,0	13,2	13,1	13,0	13,3	13,3	13,4	13,5	13,2
BY	12,4	12,5	12,6	12,7	12,6	13,4	12,7	12,9	12,9	12,8
BE	14,7	14,8	14,6	14,9	15,1	14,7	14,5	14,6	14,4	14,3
BB	12,4	12,6	12,5	12,6	12,3	12,4	12,3	12,5	12,4	12,5
HB	12,3	11,9	11,8	12,0	12,0	12,1	12,1	12,3	12,3	12,1
HH	12,6	13,0	12,6	12,8	13,1	13,4	13,4	13,8	13,7	14,8
HE	11,3	11,5	11,8	11,8	11,8	11,8	11,7	11,7	11,9	11,6
MV	12,3	12,3	12,2	11,4	11,2	12,7	12,3	12,3	12,3	12,1
NI	10,3	10,2	9,9	10,0	9,9	9,9	10,0	10,1	10,0	10,0
NW	10,8	10,9	10,9	10,9	10,8	10,8	10,8	11,1	11,2	11,1
RP	10,4	10,5	10,6	10,5	10,6	10,7	10,8	10,7	10,8	10,7
SL	12,0	12,4	12,3	12,7	13,1	13,3	12,9	12,9	12,9	11,8
SN	14,3	15,1	16,3	16,4	16,0	16,0	16,0	15,4	14,9	15,0
ST	11,3	11,4	11,4	11,1	11,4	11,1	11,1	10,9	10,8	10,9
SH	11,3	11,3	11,5	11,5	11,7	12,2	12,0	11,9	12,0	11,4
TH	12,6	13,2	12,8	13,1	12,9	12,6	12,5	12,5	12,3	12,2
BG	11,8	11,9	11,9	11,9	11,9	12,1	12,0	12,1	12,1	12,0

**B Schüler/-innen, Klassen, Lehrkräfte und erteilte Unterrichtsstunden nach Schularten und ausgewählten Klassenstufen**  
**II Berufliche Schulen**  
**2 Berufsschule**  
**2.2 Berufsvorbereitungsjahr**  
**2.2a Schüler/-innen**

Land	2011	2012	2013	2014	2015	2016	2017	2018	2019	2020
BW	3.552	3.515	3.874	4.815	8.984	14.169	12.175	9.418	7.199	5.646
BY	5.702	5.519	5.958	7.394	12.408	21.381	20.034	15.120	13.032	13.785
BE	3.667	3.865	3.601	3.577	4.263	7.219	7.502	6.357	7.914	6.528
BB	-	-	-	-	-	-	-	-	-	-
HB	1.200	1.241	1.339	1.599	2.206	2.745	2.590	2.158	1.954	1.855
HH	3.302	3.712	3.641	3.761	4.621	5.330	4.939	4.087	3.729	3.833
HE	4.673	4.871	4.769	5.293	6.145	11.060	9.815	7.282	5.721	4.923
MV	2.353	2.156	2.117	1.759	2.123	2.613	2.725	2.346	2.119	1.833
NI	8.442	8.136	7.712	8.022	9.665	13.793	13.654	11.812	10.296	9.600
NW	4.807	4.739	4.827	4.839	-	24.054	24.523	20.666	19.242	17.227
RP	2.087	2.197	2.235	2.415	2.934	4.622	4.602	3.995	3.836	3.093
SL	447	489	453	496	759	1.162	1.125	1.032	937	1.036
SN	4.078	4.034	4.297	4.737	5.358	6.662	6.008	4.952	4.510	4.379
ST	1.319	1.299	1.225	1.294	1.522	2.907	2.816	2.229	2.004	1.791
SH	1.824	1.863	1.993	2.240	3.153	3.671	5.109	4.961	5.326	7.509
TH	1.488	1.174	1.189	1.220	1.451	1.838	1.845	1.576	1.371	1.116
<b>BG</b>	<b>48.941</b>	<b>48.810</b>	<b>49.230</b>	<b>53.461</b>	<b>65.592</b>	<b>123.226</b>	<b>119.462</b>	<b>97.991</b>	<b>89.190</b>	<b>84.154</b>

Fußnoten: Einschließlich Programme zum Erlernen der deutschen Sprache für jugendliche Schutzsuchende und Zugewanderte. BY: Berufsgrundschuljahr für Jungarbeiter einschließlich entsprechender Einrichtungen an Förderberufsschulen. NW: Vorklassen zum Berufsgrundbildungsjahr. NI: Die Angaben zum Berufsvorbereitungsjahr beinhalten die Daten der neu eingeführten Berufseinstiegsschule. Diese ersetzt die bisherige Berufseinstiegsklasse und das Berufsvorbereitungsjahr. SH: Berufsbefähigendes Jahr. SN: Einschließlich Berufsvorbereitende Bildungsmaßnahme der Bundesagentur für Arbeit.

**B Schüler/-innen, Klassen, Lehrkräfte und erteilte Unterrichtsstunden nach Schularten und ausgewählten Klassenstufen**  
**II Berufliche Schulen**  
**2 Berufsschule**  
**2.2 Berufsvorbereitungsjahr**  
**2.2b Klassen**

Land	2011	2012	2013	2014	2015	2016	2017	2018	2019	2020
BW	288	286	283	350	582	901	809	633	509	415
BY	388	389	406	487	728	1.259	1.250	974	862	923
BE	250	252	232	227	269	492	502	413	457	408
BB	-	-	-	-	-	-	-	-	-	-
HB	107	115	122	143	180	202	200	183	176	161
HH	223	260	272	268	324	407	390	325	301	331
HE	346	357	348	376	434	682	623	482	404	360
MV	149	135	126	120	130	156	173	150	140	133
NI	638	610	581	598	702	973	977	862	744	702
NW	298	296	299	305	-	1.300	1.300	1.168	1.105	1.024
RP	153	156	160	172	209	318	319	287	270	242
SL	40	43	39	43	58	80	86	83	80	82
SN	321	318	338	345	383	484	446	373	351	335
ST	115	131	125	126	140	222	215	186	167	161
SH	115	118	125	142	188	217	285	294	319	503
TH	144	120	120	116	132	155	154	136	120	104
<b>BG</b>	<b>3.575</b>	<b>3.586</b>	<b>3.576</b>	<b>3.818</b>	<b>4.459</b>	<b>7.848</b>	<b>7.729</b>	<b>6.549</b>	<b>6.005</b>	<b>5.884</b>

Fußnoten: Einschließlich Programme zum Erlernen der deutschen Sprache für jugendliche Schutzsuchende und Zugewanderte. BY: Berufsgrundschuljahr für Jungarbeiter einschließlich entsprechender Einrichtungen an Förderberufsschulen. NW: Vorklassen zum Berufsgrundbildungsjahr. NI: Die Angaben zum Berufsvorbereitungsjahr beinhalten die Daten der neu eingeführten Berufseinstiegsschule. Diese ersetzt die bisherige Berufseinstiegsklasse und das Berufsvorbereitungsjahr. SH: Berufsbefähigendes Jahr. SN: Einschließlich Berufsvorbereitende Bildungsmaßnahme der Bundesagentur für Arbeit.

**B Schüler/-innen, Klassen, Lehrkräfte und erteilte Unterrichtsstunden nach Schularten und ausgewählten Klassenstufen**  
**II Berufliche Schulen**  
**2 Berufsschule**  
**2.2 Berufsvorbereitungsjahr**  
**2.2c Lehrkräfte**

Land	2011	2012	2013	2014	2015	2016	2017	2018	2019	2020
BW	470	493	494	611	971	1.259	1.200	1.055	882	672
BY	566	583	613	706	905	951	1.361	1.086	1.020	1.102
BE	320	335	293	363	384	686	690	668	716	623
BB	-	-	-	-	-	-	-	-	-	-
HB	86	101	110	118	161	193	199	194	180	169
HH	312	351	338	356	441	500	466	383	363	370
HE	499	529	524	535	571	880	799	669	574	546
MV	122	122	111	93	121	135	167	141	129	129
NI	1.097	1.028	937	1.030	1.153	1.311	1.318	1.250	1.231	1.215
NW	433	441	429	419	-	1.635	1.742	1.564	1.503	1.405
RP	204	211	212	226	271	403	420	394	394	360
SL	49	58	63	55	96	132	135	119	112	129
SN	301	316	367	376	407	507	496	418	399	395
ST	195	214	204	209	210	321	311	274	250	246
SH	196	198	206	215	278	264	363	356	362	527
TH	272	272	270	221	257	281	286	261	225	200
<b>BG</b>	<b>5.122</b>	<b>5.252</b>	<b>5.171</b>	<b>5.533</b>	<b>6.227</b>	<b>9.457</b>	<b>9.953</b>	<b>8.832</b>	<b>8.340</b>	<b>8.088</b>

Fußnoten: Einschließlich Programme zum Erlernen der deutschen Sprache für jugendliche Schutzsuchende und Zugewanderte. BY: Berufsgrundschuljahr für Jungarbeiter einschließlich entsprechender Einrichtungen an Förderberufsschulen. MV (2012+2020): Vorjahreswerte. 2013 bis 2015: Werte wurden errechnet. NW: Vorklassen zum Berufsgrundbildungsjahr. NI: Einschließlich Berufseinstiegsklassen und Schulversuch "SPRINT". SH: Berufsbefähigendes Jahr. SN: Einschließlich Berufsvorbereitende Bildungsmaßnahme der Bundesagentur für Arbeit.

**B Schüler/-innen, Klassen, Lehrkräfte und erteilte Unterrichtsstunden nach Schularten und ausgewählten Klassenstufen**  
**II Berufliche Schulen**  
**2 Berufsschule**  
**2.2 Berufsvorbereitungsjahr**  
**2.2d Erteilte Unterrichtsstunden**

Land	2011	2012	2013	2014	2015	2016	2017	2018	2019	2020
BW	10.499	10.947	10.975	13.599	21.635	28.076	26.742	23.353	19.531	14.713
BY	12.699	12.641	13.004	14.859	19.058	20.072	28.653	22.934	21.467	22.989
BE	7.612	8.069	7.021	8.549	8.958	16.385	16.561	15.189	15.837	14.793
BB	-	-	-	-	-	-	-	-	-	-
HB	1.985	2.335	2.498	2.641	3.625	4.218	4.451	4.283	3.971	3.744
HH	7.435	7.764	7.634	7.995	9.914	11.281	10.462	5.878	8.095	8.733
HE	12.756	11.346	11.326	10.472	12.716	20.109	18.352	14.750	12.680	11.994
MV	2.917	2.814	2.651	2.230	2.942	3.407	4.050	3.447	3.046	3.046
NI	24.120	23.072	21.368	21.384	24.028	27.438	28.091	26.606	26.047	25.336
NW	9.583	9.739	9.439	9.285	-	35.813	38.316	34.389	32.752	30.404
RP	4.285	4.448	4.436	4.730	5.697	8.535	8.803	8.151	8.186	7.493
SL	1.248	1.371	1.481	1.220	2.153	3.021	2.986	2.722	2.559	2.935
SN	7.491	7.596	8.535	8.796	9.656	11.938	11.720	9.942	9.367	9.372
ST	4.007	4.472	4.060	4.137	4.240	6.566	6.334	5.676	5.189	5.087
SH	4.094	4.094	4.296	4.517	5.848	5.545	7.554	8.219	8.500	12.219
TH	5.011	4.423	4.389	4.220	4.886	5.532	5.730	5.180	4.489	3.960
<b>BG</b>	<b>115.742</b>	<b>115.131</b>	<b>113.113</b>	<b>118.634</b>	<b>135.356</b>	<b>207.935</b>	<b>218.805</b>	<b>190.719</b>	<b>181.715</b>	<b>176.818</b>

Fußnoten: Einschließlich Programme zum Erlernen der deutschen Sprache für jugendliche Schutzsuchende und Zugewanderte. BY: Berufsgrundschuljahr für Jungarbeiter einschließlich entsprechender Einrichtungen an Förderberufsschulen. MV (2012 bis 2015): Werte wurden errechnet. (2020): Vorjahreswerte. NW: Vorklassen zum Berufsgrundbildungsjahr. NI: Einschließlich Berufseinstiegsklassen und Schulversuch "SPRINT". SH: Berufsbefähigendes Jahr. SN: Einschließlich Berufsvorbereitende Bildungsmaßnahme der Bundesagentur für Arbeit.

**B Schüler/-innen, Klassen, Lehrkräfte und erteilte Unterrichtsstunden nach Schularten und ausgewählten Klassenstufen**  
**II Berufliche Schulen**  
**2 Berufsschule**  
**2.2 Berufsvorbereitungsjahr**  
**2.2V Berufsvorbereitungsjahr in Vollzeitform**  
**2.2Va Schüler/-innen**

Land	2011	2012	2013	2014	2015	2016	2017	2018	2019	2020
BW	3.552	3.515	3.874	4.815	8.984	14.169	12.175	9.418	7.199	5.646
BY	5.702	5.519	5.958	7.394	12.408	21.381	20.034	15.120	13.032	13.785
BE	2.462	2.612	2.592	2.578	3.405	6.047	6.180	5.030	6.600	5.327
BB	-	-	-	-	-	-	-	-	-	-
HB	840	810	910	1.137	1.723	2.379	2.164	1.648	1.313	1.218
HH	2.857	3.281	3.226	3.373	4.196	4.847	4.473	3.598	3.272	3.418
HE	4.673	4.871	4.769	5.293	6.145	11.060	9.815	7.282	5.721	4.923
MV	616	700	537	481	744	1.360	1.378	989	747	552
NI	8.442	8.136	7.712	8.022	9.665	13.793	13.654	11.812	10.219	9.547
NW	4.807	4.739	4.827	4.839	-	24.054	24.523	20.666	19.242	17.227
RP	2.087	2.197	2.235	2.415	2.934	4.622	4.602	3.995	3.836	3.093
SL	447	489	453	496	759	1.162	1.125	1.032	937	1.036
SN	2.391	2.462	2.702	3.106	3.698	4.921	4.496	3.601	3.279	3.175
ST	1.319	1.299	1.225	1.294	1.522	2.907	2.816	2.229	2.004	1.791
SH	1.707	1.681	1.807	1.986	2.923	3.612	4.705	4.646	5.014	6.220
TH	1.300	1.061	1.048	1.062	1.451	1.838	1.845	1.576	1.371	1.116
<b>BG</b>	<b>43.202</b>	<b>43.372</b>	<b>43.875</b>	<b>48.291</b>	<b>60.557</b>	<b>118.152</b>	<b>113.985</b>	<b>92.642</b>	<b>83.786</b>	<b>78.074</b>

Fußnoten: Einschließlich Programme zum Erlernen der deutschen Sprache für jugendliche Schutzsuchende und Zugewanderte. BE: Ohne berufsvorbereitende Lehrgänge im 10. Schuljahr. NI: Die Angaben zum Berufsvorbereitungsjahr beinhalten die Daten der neu eingeführten Berufseinstiegsschule. Diese ersetzt die bisherige Berufseinstiegsklasse und das Berufsvorbereitungsjahr.

**B Schüler/-innen, Klassen, Lehrkräfte und erteilte Unterrichtsstunden nach Schularten und ausgewählten Klassenstufen**  
**II Berufliche Schulen**  
**2 Berufsschule**  
**2.2 Berufsvorbereitungsjahr**  
**2.2V Berufsvorbereitungsjahr in Vollzeitform**  
**2.2Vb Klassen**

Land	2011	2012	2013	2014	2015	2016	2017	2018	2019	2020
BW	288	286	283	350	582	901	809	633	509	415
BY	388	389	406	487	728	1.259	1.250	974	862	923
BE	153	163	152	154	208	400	407	314	369	320
BB	-	-	-	-	-	-	-	-	-	-
HB	74	73	79	99	138	172	171	146	130	114
HH	167	204	228	215	270	353	326	257	240	271
HE	346	357	348	376	434	682	623	482	404	360
MV	38	41	33	30	44	76	87	63	49	41
NI	638	610	581	598	702	973	977	862	737	698
NW	298	296	299	305	-	1.300	1.300	1.168	1.105	1.024
RP	153	156	160	172	209	318	319	287	270	242
SL	40	43	39	43	58	80	86	83	80	82
SN	189	196	212	228	262	358	341	274	264	244
ST	115	131	125	126	140	222	215	186	167	161
SH	108	108	108	116	174	213	259	275	300	394
TH	129	110	109	105	132	155	154	136	120	104
<b>BG</b>	<b>3.124</b>	<b>3.163</b>	<b>3.162</b>	<b>3.404</b>	<b>4.081</b>	<b>7.462</b>	<b>7.324</b>	<b>6.140</b>	<b>5.606</b>	<b>5.393</b>

Fußnoten: Einschließlich Programme zum Erlernen der deutschen Sprache für jugendliche Schutzsuchende und Zugewanderte. BE: Ohne berufsvorbereitende Lehrgänge im 10. Schuljahr. NI: Die Angaben zum Berufsvorbereitungsjahr beinhalten die Daten der neu eingeführten Berufseinstiegsschule. Diese ersetzt die bisherige Berufseinstiegsklasse und das Berufsvorbereitungsjahr.

**B Schüler/-innen, Klassen, Lehrkräfte und erteilte Unterrichtsstunden nach Schularten und ausgewählten Klassenstufen**  
**II Berufliche Schulen**  
**2 Berufsschule**  
**2.2 Berufsvorbereitungsjahr**  
**2.2V Berufsvorbereitungsjahr in Vollzeitform**  
**2.2Vc Lehrkräfte**

Land	2011	2012	2013	2014	2015	2016	2017	2018	2019	2020
BW	470	493	494	611	971	1.259	1.200	1.055	882	672
BY	566	583	613	706	905	951	1.361	1.086	1.020	1.102
BE	269	291	255	323	349	650	655	630	661	581
BB	-	-	-	-	-	-	-	-	-	-
HB	70	81	88	95	144	177	180	169	150	140
HH	287	326	315	334	418	475	440	355	334	344
HE	499	529	524	535	571	880	799	669	574	546
MV	57	57	51	45	69	94	122	94	79	79
NI	1.097	1.028	937	1.030	1.153	1.311	1.318	1.250	1.227	1.213
NW	433	441	429	419	-	1.635	1.742	1.564	1.503	1.405
RP	204	211	212	226	271	403	420	394	394	360
SL	49	58	63	55	96	132	135	119	112	129
SN	249	269	321	324	359	454	451	382	366	364
ST	195	214	204	209	210	321	311	274	250	246
SH	184	182	189	190	250	260	334	333	341	471
TH	247	238	236	210	257	281	286	261	225	200
<b>BG</b>	<b>4.876</b>	<b>5.001</b>	<b>4.931</b>	<b>5.312</b>	<b>6.023</b>	<b>9.282</b>	<b>9.754</b>	<b>8.635</b>	<b>8.118</b>	<b>7.852</b>

Fußnoten: Einschließlich Programme zum Erlernen der deutschen Sprache für jugendliche Schutzsuchende und Zugewanderte. BE: Ohne berufsvorbereitende Lehrgänge im 10. Schuljahr. MV (2012+2020): Vorjahreswerte. 2013 bis 2015: Werte wurden errechnet. NI: Die Angaben zum Berufsvorbereitungsjahr beinhalten die Daten der neu eingeführten Berufseinstiegsschule. Diese ersetzt die bisherige Berufseinstiegsklasse und das Berufsvorbereitungsjahr.

**B Schüler/-innen, Klassen, Lehrkräfte und erteilte Unterrichtsstunden nach Schularten und ausgewählten Klassenstufen**  
**II Berufliche Schulen**  
**2 Berufsschule**  
**2.2 Berufsvorbereitungsjahr**  
**2.2V Berufsvorbereitungsjahr in Vollzeitform**  
**2.2Vd Erteilte Unterrichtsstunden**

Land	2011	2012	2013	2014	2015	2016	2017	2018	2019	2020
BW	10.499	10.947	10.975	13.599	21.635	28.076	26.742	23.353	19.531	14.713
BY	12.699	12.641	13.004	14.859	19.058	20.072	28.653	22.934	21.467	22.989
BE	6.446	7.066	6.158	7.679	8.205	15.578	15.649	14.180	14.666	13.632
BB	-	-	-	-	-	-	-	-	-	-
HB	1.640	1.904	2.012	2.167	3.268	3.883	4.078	3.796	3.385	3.178
HH	6.781	7.207	7.094	7.499	9.370	10.701	9.871	4.619	7.471	8.125
HE	12.756	11.346	11.326	10.472	12.716	20.109	18.352	14.750	12.680	11.994
MV	1.482	1.599	1.326	1.170	1.794	2.468	2.986	2.323	1.857	1.857
NI	24.120	23.072	21.368	21.384	24.028	27.438	28.091	26.606	25.961	25.286
NW	9.583	9.739	9.439	9.285	-	35.813	38.316	34.389	32.752	30.404
RP	4.285	4.448	4.436	4.730	5.697	8.535	8.803	8.151	8.186	7.493
SL	1.248	1.371	1.481	1.220	2.153	3.021	2.986	2.722	2.559	2.935
SN	6.195	6.468	7.473	7.587	8.518	10.685	10.662	9.093	8.602	8.632
ST	4.007	4.472	4.060	4.137	4.240	6.566	6.334	5.676	5.189	5.087
SH	3.841	3.771	3.943	3.997	5.268	5.455	6.957	7.697	8.002	10.796
TH	4.770	4.216	4.192	4.094	4.886	5.532	5.730	5.180	4.489	3.960
<b>BG</b>	<b>110.352</b>	<b>110.267</b>	<b>108.287</b>	<b>113.879</b>	<b>130.836</b>	<b>203.932</b>	<b>214.210</b>	<b>185.468</b>	<b>176.797</b>	<b>171.081</b>

Fußnoten: Einschließlich Programme zum Erlernen der deutschen Sprache für jugendliche Schutzsuchende und Zugewanderte. BE: Ohne berufsvorbereitende Lehrgänge im 10. Schuljahr. MV (2012 bis 2015): Werte wurden errechnet.(2020): Vorjahreswerte. NI: Die Angaben zum Berufsvorbereitungsjahr beinhalten die Daten der neu eingeführten Berufseinstiegsschule. Diese ersetzt die bisherige Berufseinstiegsklasse und das Berufsvorbereitungsjahr.

**B** Schüler/-innen, Klassen, Lehrkräfte und erteilte Unterrichtsstunden nach Schularten und ausgewählten Klassenstufen  
**II** Berufliche Schulen  
**2** Berufsschule  
**2.2** Berufsvorbereitungsjahr  
**2.2V** Berufsvorbereitungsjahr in Vollzeitform  
**2.2Ve** Schüler/-innen je Klasse

Land	2011	2012	2013	2014	2015	2016	2017	2018	2019	2020
BW	12,3	12,3	13,7	13,8	15,4	15,7	15,0	14,9	14,1	13,6
BY	14,7	14,2	14,7	15,2	17,0	17,0	16,0	15,5	15,1	14,9
BE	16,1	16,0	17,1	16,7	16,4	15,1	15,2	16,0	17,9	16,6
BB	-	-	-	-	-	-	-	-	-	-
HB	11,4	11,1	11,5	11,5	12,5	13,8	12,7	11,3	10,1	10,7
HH	17,1	16,1	14,1	15,7	15,5	13,7	13,7	14,0	13,6	12,6
HE	13,5	13,6	13,7	14,1	14,2	16,2	15,8	15,1	14,2	13,7
MV	16,2	17,1	16,3	16,0	16,9	17,9	15,8	15,7	15,2	13,5
NI	13,2	13,3	13,3	13,4	13,8	14,2	14,0	13,7	13,9	13,7
NW	16,1	16,0	16,1	15,9	-	18,5	18,9	17,7	17,4	16,8
RP	13,6	14,1	14,0	14,0	14,0	14,5	14,4	13,9	14,2	12,8
SL	11,2	11,4	11,6	11,5	13,1	14,5	13,1	12,4	11,7	12,6
SN	12,7	12,6	12,7	13,6	14,1	13,7	13,2	13,1	12,4	13,0
ST	11,5	9,9	9,8	10,3	10,9	13,1	13,1	12,0	12,0	11,1
SH	15,8	15,6	16,7	17,1	16,8	17,0	18,2	16,9	16,7	15,8
TH	10,1	9,6	9,6	10,1	11,0	11,9	12,0	11,6	11,4	10,7
BG	13,8	13,7	13,9	14,2	14,8	15,8	15,6	15,1	14,9	14,5

**B** Schüler/-innen, Klassen, Lehrkräfte und erteilte Unterrichtsstunden nach Schularten und ausgewählten Klassenstufen  
**II** Berufliche Schulen  
**2** Berufsschule  
**2.2** Berufsvorbereitungsjahr  
**2.2V** Berufsvorbereitungsjahr in Vollzeitform  
**2.2Vf** Schüler/-innen je Lehrkraft

Land	2011	2012	2013	2014	2015	2016	2017	2018	2019	2020
BW	7,6	7,1	7,8	7,9	9,2	11,3	10,1	8,9	8,2	8,4
BY	10,1	9,5	9,7	10,5	13,7	22,5	14,7	13,9	12,8	12,5
BE	9,2	9,0	10,2	8,0	9,8	9,3	9,4	8,0	10,0	9,2
BB	-	-	-	-	-	-	-	-	-	-
HB	12,0	10,0	10,3	12,0	12,0	13,5	12,0	9,8	8,8	8,7
HH	10,0	10,1	10,2	10,1	10,0	10,2	10,2	10,1	9,8	9,9
HE	9,4	9,2	9,1	9,9	10,8	12,6	12,3	10,9	10,0	9,0
MV	10,8	12,3	10,5	10,7	10,8	14,5	11,3	10,5	9,5	7,0
NI	7,7	7,9	8,2	7,8	8,4	10,5	10,4	9,4	8,3	7,9
NW	11,1	10,7	11,3	11,5	-	14,7	14,1	13,2	12,8	12,3
RP	10,2	10,4	10,5	10,7	10,8	11,5	11,0	10,1	9,7	8,6
SL	9,1	8,4	7,2	9,0	7,9	8,8	8,3	8,7	8,4	8,0
SN	9,6	9,2	8,4	9,6	10,3	10,8	10,0	9,4	9,0	8,7
ST	6,8	6,1	6,0	6,2	7,2	9,1	9,1	8,1	8,0	7,3
SH	9,3	9,2	9,6	10,5	11,7	13,9	14,1	14,0	14,7	13,2
TH	5,3	4,5	4,4	5,1	5,6	6,5	6,5	6,0	6,1	5,6
BG	8,9	8,7	8,9	9,1	10,1	12,7	11,7	10,7	10,3	9,9

**B Schüler/-innen, Klassen, Lehrkräfte und erteilte Unterrichtsstunden nach Schularten und ausgewählten Klassenstufen**  
**II Berufliche Schulen**  
**2 Berufsschule**  
**2.2 Berufsvorbereitungsjahr**  
**2.2V Berufsvorbereitungsjahr in Vollzeitform**  
**2.2Vg Erteilte Unterrichtsstunden je Schüler/-innen**

Land	2011	2012	2013	2014	2015	2016	2017	2018	2019	2020
BW	2,96	3,11	2,83	2,82	2,41	1,98	2,20	2,48	2,71	2,61
BY	2,23	2,29	2,18	2,01	1,54	0,94	1,43	1,52	1,65	1,67
BE	2,62	2,71	2,38	2,98	2,41	2,58	2,53	2,82	2,22	2,56
BB	-	-	-	-	-	-	-	-	-	-
HB	1,95	2,35	2,21	1,91	1,90	1,63	1,88	2,30	2,58	2,61
HH	2,37	2,20	2,20	2,22	2,23	2,21	2,21	1,28	2,28	2,38
HE	2,73	2,33	2,37	1,98	2,07	1,82	1,87	2,03	2,22	2,44
MV	2,41	2,28	2,47	2,43	2,41	1,81	2,17	2,35	2,49	3,36
NI	2,86	2,84	2,77	2,67	2,49	1,99	2,06	2,25	2,54	2,65
NW	1,99	2,06	1,96	1,92	-	1,49	1,56	1,66	1,70	1,76
RP	2,05	2,02	1,98	1,96	1,94	1,85	1,91	2,04	2,13	2,42
SL	2,79	2,80	3,27	2,46	2,84	2,60	2,65	2,64	2,73	2,83
SN	2,59	2,63	2,77	2,44	2,30	2,17	2,37	2,53	2,62	2,72
ST	3,04	3,44	3,31	3,20	2,79	2,26	2,25	2,55	2,59	2,84
SH	2,25	2,24	2,18	2,01	1,80	1,51	1,48	1,66	1,60	1,74
TH	3,67	3,97	4,00	3,85	3,37	3,01	3,11	3,29	3,27	3,55
BG	2,55	2,54	2,47	2,36	2,16	1,73	1,88	2,00	2,11	2,19

**B Schüler/-innen, Klassen, Lehrkräfte und erteilte Unterrichtsstunden nach Schularten und ausgewählten Klassenstufen**  
**II Berufliche Schulen**  
**2 Berufsschule**  
**2.2 Berufsvorbereitungsjahr**  
**2.2V Berufsvorbereitungsjahr in Vollzeitform**  
**2.2Vh Erteilte Unterrichtsstunden je Klasse**

Land	2011	2012	2013	2014	2015	2016	2017	2018	2019	2020
BW	36,5	38,3	38,8	38,9	37,2	31,2	33,1	36,9	38,4	35,5
BY	32,7	32,5	32,0	30,5	26,2	15,9	22,9	23,5	24,9	24,9
BE	42,1	43,3	40,5	49,9	39,4	38,9	38,4	45,2	39,7	42,6
BB	-	-	-	-	-	-	-	-	-	-
HB	22,2	26,1	25,5	21,9	23,7	22,6	23,8	26,0	26,0	27,9
HH	40,6	35,3	31,1	34,9	34,7	30,3	30,3	18,0	31,1	30,0
HE	36,9	31,8	32,5	27,9	29,3	29,5	29,5	30,6	31,4	33,3
MV	39,0	39,0	40,2	39,0	40,8	32,5	34,3	36,9	37,9	45,3
NI	37,8	37,8	36,8	35,8	34,2	28,2	28,8	30,9	35,2	36,2
NW	32,2	32,9	31,6	30,4	-	27,5	29,5	29,4	29,6	29,7
RP	28,0	28,5	27,7	27,5	27,3	26,8	27,6	28,4	30,3	31,0
SL	31,2	31,9	38,0	28,4	37,1	37,8	34,7	32,8	32,0	35,8
SN	32,8	33,0	35,3	33,3	32,5	29,8	31,3	33,2	32,6	35,4
ST	34,8	34,1	32,5	32,8	30,3	29,6	29,5	30,5	31,1	31,6
SH	35,6	34,9	36,5	34,5	30,3	25,6	26,9	28,0	26,7	27,4
TH	37,0	38,3	38,5	39,0	37,0	35,7	37,2	38,1	37,4	38,1
BG	35,3	34,9	34,2	33,5	32,1	27,3	29,2	30,2	31,5	31,7

**B Schüler/-innen, Klassen, Lehrkräfte und erteilte Unterrichtsstunden nach Schularten und ausgewählten Klassenstufen**  
**II Berufliche Schulen**  
**2 Berufsschule**  
**2.2 Berufsvorbereitungsjahr**  
**2.2T Berufsvorbereitungsjahr in Teilzeitform**  
**2.2Ta Schüler/-innen**

Land	2011	2012	2013	2014	2015	2016	2017	2018	2019	2020
BW	-	-	-	-	-	-	-	-	-	-
BY	-	-	-	-	-	-	-	-	-	-
BE	1.205	1.253	1.009	999	858	1.172	1.322	1.327	1.314	1.201
BB	-	-	-	-	-	-	-	-	-	-
HB	360	431	429	462	483	366	426	510	641	637
HH	445	431	415	388	425	483	466	489	457	415
HE	-	-	-	-	-	-	-	-	-	-
MV	1.737	1.456	1.580	1.278	1.379	1.253	1.347	1.357	1.372	1.281
NI	-	-	-	-	-	-	-	-	77	53
NW	-	-	-	-	-	-	-	-	-	-
RP	-	-	-	-	-	-	-	-	-	-
SL	-	-	-	-	-	-	-	-	-	-
SN	1.687	1.572	1.595	1.631	1.660	1.741	1.512	1.351	1.231	1.204
ST	-	-	-	-	-	-	-	-	-	-
SH	117	182	186	254	230	59	404	315	312	1.289
TH	188	113	141	158	-	-	-	-	-	-
<b>BG</b>	<b>5.739</b>	<b>5.438</b>	<b>5.355</b>	<b>5.170</b>	<b>5.035</b>	<b>5.074</b>	<b>5.477</b>	<b>5.349</b>	<b>5.404</b>	<b>6.080</b>

Fußnoten: SN: Einschließlich berufsvorbereitende Bildungsmaßnahme der Bundesagentur für Arbeit. NI: Die Angaben zum Berufsvorbereitungsjahr beinhalten die Daten der neu eingeführten Berufseinstiegsschule. Diese ersetzt die bisherige Berufseinstiegsklasse und das Berufsvorbereitungsjahr.

**B Schüler/-innen, Klassen, Lehrkräfte und erteilte Unterrichtsstunden nach Schularten und ausgewählten Klassenstufen**  
**II Berufliche Schulen**  
**2 Berufsschule**  
**2.2 Berufsvorbereitungsjahr**  
**2.2T Berufsvorbereitungsjahr in Teilzeitform**  
**2.2Tb Klassen**

Land	2011	2012	2013	2014	2015	2016	2017	2018	2019	2020
BW	-	-	-	-	-	-	-	-	-	-
BY	-	-	-	-	-	-	-	-	-	-
BE	97	89	80	73	61	92	95	99	88	88
BB	-	-	-	-	-	-	-	-	-	-
HB	33	42	43	44	42	30	29	37	46	47
HH	56	56	44	53	54	54	64	68	61	60
HE	-	-	-	-	-	-	-	-	-	-
MV	111	94	93	90	86	80	86	87	91	92
NI	-	-	-	-	-	-	-	-	7	4
NW	-	-	-	-	-	-	-	-	-	-
RP	-	-	-	-	-	-	-	-	-	-
SL	-	-	-	-	-	-	-	-	-	-
SN	132	122	126	117	121	126	105	99	87	91
ST	-	-	-	-	-	-	-	-	-	-
SH	7	10	17	26	14	4	26	19	19	109
TH	15	10	11	11	-	-	-	-	-	-
<b>BG</b>	<b>451</b>	<b>423</b>	<b>414</b>	<b>414</b>	<b>378</b>	<b>386</b>	<b>405</b>	<b>409</b>	<b>399</b>	<b>491</b>

Fußnoten: SN: Einschließlich berufsvorbereitende Bildungsmaßnahme der Bundesagentur für Arbeit. NI: Die Angaben zum Berufsvorbereitungsjahr beinhalten die Daten der neu eingeführten Berufseinstiegsschule. Diese ersetzt die bisherige Berufseinstiegsklasse und das Berufsvorbereitungsjahr.



**B Schüler/-innen, Klassen, Lehrkräfte und erteilte Unterrichtsstunden nach Schularten und ausgewählten Klassenstufen**  
**II Berufliche Schulen**  
**2 Berufsschule**  
**2.2 Berufsvorbereitungsjahr**  
**2.2T Berufsvorbereitungsjahr in Teilzeitform**  
**2.2Tc Lehrkräfte**

Land	2011	2012	2013	2014	2015	2016	2017	2018	2019	2020
BW	-	-	-	-	-	-	-	-	-	-
BY	-	-	-	-	-	-	-	-	-	-
BE	51	44	38	40	35	36	35	38	55	42
BB	-	-	-	-	-	-	-	-	-	-
HB	16	20	22	23	17	16	19	25	30	29
HH	25	25	23	22	23	25	26	28	29	26
HE	-	-	-	-	-	-	-	-	-	-
MV	65	65	60	48	52	41	45	47	50	50
NI	-	-	-	-	-	-	-	-	4	2
NW	-	-	-	-	-	-	-	-	-	-
RP	-	-	-	-	-	-	-	-	-	-
SL	-	-	-	-	-	-	-	-	-	-
SN	52	47	46	52	48	53	45	36	33	31
ST	-	-	-	-	-	-	-	-	-	-
SH	12	16	17	25	28	4	29	23	21	56
TH	25	34	34	11	-	-	-	-	-	-
<b>BG</b>	<b>246</b>	<b>251</b>	<b>240</b>	<b>221</b>	<b>203</b>	<b>175</b>	<b>199</b>	<b>197</b>	<b>222</b>	<b>236</b>

Fußnoten: MV (2012+2020): Vorjahreswerte. 2013 bis 2015: Werte wurden errechnet. SN: Einschließlich berufsvorbereitende Bildungsmaßnahme der Bundesagentur für Arbeit. NI: Die Angaben zum Berufsvorbereitungsjahr beinhalten die Daten der neu eingeführten Berufseinstiegsschule. Diese ersetzt die bisherige Berufseinstiegsklasse und das Berufsvorbereitungsjahr.

**B Schüler/-innen, Klassen, Lehrkräfte und erteilte Unterrichtsstunden nach Schularten und ausgewählten Klassenstufen**  
**II Berufliche Schulen**  
**2 Berufsschule**  
**2.2 Berufsvorbereitungsjahr**  
**2.2T Berufsvorbereitungsjahr in Teilzeitform**  
**2.2Td Erteilte Unterrichtsstunden**

Land	2011	2012	2013	2014	2015	2016	2017	2018	2019	2020
BW	-	-	-	-	-	-	-	-	-	-
BY	-	-	-	-	-	-	-	-	-	-
BE	1.166	1.003	863	870	753	807	912	1.009	1.171	1.161
BB	-	-	-	-	-	-	-	-	-	-
HB	345	431	486	474	356	335	373	487	586	566
HH	654	557	540	496	544	580	591	1.259	624	608
HE	-	-	-	-	-	-	-	-	-	-
MV	1.435	1.215	1.325	1.060	1.148	939	1.064	1.124	1.189	1.189
NI	-	-	-	-	-	-	-	-	86	50
NW	-	-	-	-	-	-	-	-	-	-
RP	-	-	-	-	-	-	-	-	-	-
SL	-	-	-	-	-	-	-	-	-	-
SN	1.296	1.128	1.062	1.209	1.138	1.253	1.058	849	765	740
ST	-	-	-	-	-	-	-	-	-	-
SH	253	323	353	520	580	89	597	522	498	1.423
TH	241	207	197	126	-	-	-	-	-	-
<b>BG</b>	<b>5.390</b>	<b>4.864</b>	<b>4.826</b>	<b>4.755</b>	<b>4.519</b>	<b>4.003</b>	<b>4.595</b>	<b>5.251</b>	<b>4.918</b>	<b>5.737</b>

Fußnoten: MV (2012 bis 2015): Werte wurden errechnet. (2020): Vorjahreswerte. SN: Einschließlich berufsvorbereitende Bildungsmaßnahme der Bundesagentur für Arbeit. NI: Die Angaben zum Berufsvorbereitungsjahr beinhalten die Daten der neu eingeführten Berufseinstiegsschule. Diese ersetzt die bisherige Berufseinstiegsklasse und das Berufsvorbereitungsjahr.

**B Schüler/-innen, Klassen, Lehrkräfte und erteilte Unterrichtsstunden nach Schularten und ausgewählten Klassenstufen**  
**II Berufliche Schulen**  
**2 Berufsschule**  
**2.2 Berufsvorbereitungsjahr**  
**2.2T Berufsvorbereitungsjahr in Teilzeitform**  
**2.2Te Schüler/-innen je Klasse**

Land	2011	2012	2013	2014	2015	2016	2017	2018	2019	2020
BW	-	-	-	-	-	-	-	-	-	-
BY	-	-	-	-	-	-	-	-	-	-
BE	12,4	14,1	12,6	13,7	14,1	12,7	13,9	13,4	14,9	13,6
BB	-	-	-	-	-	-	-	-	-	-
HB	10,9	10,3	10,0	10,5	11,5	12,2	14,7	13,8	13,9	13,6
HH	7,9	7,7	9,4	7,3	7,9	8,9	7,3	7,2	7,5	6,9
HE	-	-	-	-	-	-	-	-	-	-
MV	15,6	15,5	17,0	14,2	16,0	15,7	15,7	15,6	15,1	13,9
NI	-	-	-	-	-	-	-	-	11,0	13,3
NW	-	-	-	-	-	-	-	-	-	-
RP	-	-	-	-	-	-	-	-	-	-
SL	-	-	-	-	-	-	-	-	-	-
SN	12,8	12,9	12,7	13,9	13,7	13,8	14,4	13,6	14,1	13,2
ST	-	-	-	-	-	-	-	-	-	-
SH	16,7	18,2	10,9	9,8	16,4	14,8	15,5	16,6	16,4	11,8
TH	12,5	11,3	12,8	14,4	-	-	-	-	-	-
<b>BG</b>	<b>12,7</b>	<b>12,9</b>	<b>12,9</b>	<b>12,5</b>	<b>13,3</b>	<b>13,1</b>	<b>13,5</b>	<b>13,1</b>	<b>13,5</b>	<b>12,4</b>

**B Schüler/-innen, Klassen, Lehrkräfte und erteilte Unterrichtsstunden nach Schularten und ausgewählten Klassenstufen**  
**II Berufliche Schulen**  
**2 Berufsschule**  
**2.2 Berufsvorbereitungsjahr**  
**2.2T Berufsvorbereitungsjahr in Teilzeitform**  
**2.2Tf Schüler/-innen je Lehrkraft**

Land	2011	2012	2013	2014	2015	2016	2017	2018	2019	2020
BW	-	-	-	-	-	-	-	-	-	-
BY	-	-	-	-	-	-	-	-	-	-
BE	23,6	28,5	26,6	25,0	24,5	32,6	37,8	34,9	23,9	28,6
BB	-	-	-	-	-	-	-	-	-	-
HB	22,5	21,6	19,5	20,1	27,6	22,7	22,6	20,2	21,3	22,0
HH	17,8	17,2	18,0	17,6	18,5	19,3	17,9	17,5	15,8	16,0
HE	-	-	-	-	-	-	-	-	-	-
MV	26,7	22,4	26,3	26,6	26,5	30,6	29,9	28,9	27,4	25,6
NI	-	-	-	-	-	-	-	-	19,3	26,5
NW	-	-	-	-	-	-	-	-	-	-
RP	-	-	-	-	-	-	-	-	-	-
SL	-	-	-	-	-	-	-	-	-	-
SN	32,4	33,4	34,7	31,4	34,6	32,8	33,6	37,5	37,3	38,8
ST	-	-	-	-	-	-	-	-	-	-
SH	9,8	11,4	10,9	10,2	8,2	14,8	13,9	13,7	14,9	23,0
TH	7,5	3,3	4,1	14,4	-	-	-	-	-	-
<b>BG</b>	<b>23,3</b>	<b>21,7</b>	<b>22,3</b>	<b>23,4</b>	<b>24,7</b>	<b>29,0</b>	<b>27,5</b>	<b>27,1</b>	<b>24,3</b>	<b>25,8</b>

**B Schüler/-innen, Klassen, Lehrkräfte und erteilte Unterrichtsstunden nach Schularten und ausgewählten Klassenstufen**  
**II Berufliche Schulen**  
**2 Berufsschule**  
**2.2 Berufsvorbereitungsjahr**  
**2.2T Berufsvorbereitungsjahr in Teilzeitform**  
**2.2Tg Erteilte Unterrichtsstunden je Schüler/-innen**

Land	2011	2012	2013	2014	2015	2016	2017	2018	2019	2020
BW	-	-	-	-	-	-	-	-	-	-
BY	-	-	-	-	-	-	-	-	-	-
BE	0,97	0,80	0,86	0,87	0,88	0,69	0,69	0,76	0,89	0,97
BB	-	-	-	-	-	-	-	-	-	-
HB	0,96	1,00	1,13	1,03	0,74	0,91	0,88	0,96	0,91	0,89
HH	1,47	1,29	1,30	1,28	1,28	1,20	1,27	2,57	1,37	1,47
HE	-	-	-	-	-	-	-	-	-	-
MV	0,83	0,83	0,84	0,83	0,83	0,75	0,79	0,83	0,87	0,93
NI	-	-	-	-	-	-	-	-	1,12	0,94
NW	-	-	-	-	-	-	-	-	-	-
RP	-	-	-	-	-	-	-	-	-	-
SL	-	-	-	-	-	-	-	-	-	-
SN	0,77	0,72	0,67	0,74	0,69	0,72	0,70	0,63	0,62	0,61
ST	-	-	-	-	-	-	-	-	-	-
SH	2,16	1,77	1,90	2,05	2,52	1,51	1,48	1,66	1,60	1,10
TH	1,28	1,83	1,40	0,80	-	-	-	-	-	-
<b>BG</b>	<b>0,94</b>	<b>0,89</b>	<b>0,90</b>	<b>0,92</b>	<b>0,90</b>	<b>0,79</b>	<b>0,84</b>	<b>0,98</b>	<b>0,91</b>	<b>0,94</b>

**B Schüler/-innen, Klassen, Lehrkräfte und erteilte Unterrichtsstunden nach Schularten und ausgewählten Klassenstufen**  
**II Berufliche Schulen**  
**2 Berufsschule**  
**2.2 Berufsvorbereitungsjahr**  
**2.2T Berufsvorbereitungsjahr in Teilzeitform**  
**2.2Th Erteilte Unterrichtsstunden je Klasse**

Land	2011	2012	2013	2014	2015	2016	2017	2018	2019	2020
BW	-	-	-	-	-	-	-	-	-	-
BY	-	-	-	-	-	-	-	-	-	-
BE	12,0	11,3	10,8	11,9	12,3	8,8	9,6	10,2	13,3	13,2
BB	-	-	-	-	-	-	-	-	-	-
HB	10,5	10,3	11,3	10,8	8,5	11,2	12,9	13,2	12,7	12,0
HH	11,7	9,9	12,3	9,4	10,1	10,7	9,2	18,5	10,2	10,1
HE	-	-	-	-	-	-	-	-	-	-
MV	12,9	12,9	14,2	11,8	13,3	11,7	12,4	12,9	13,1	12,9
NI	-	-	-	-	-	-	-	-	12,3	12,5
NW	-	-	-	-	-	-	-	-	-	-
RP	-	-	-	-	-	-	-	-	-	-
SL	-	-	-	-	-	-	-	-	-	-
SN	9,8	9,2	8,4	10,3	9,4	9,9	10,1	8,6	8,8	8,1
ST	-	-	-	-	-	-	-	-	-	-
SH	36,1	32,3	20,8	20,0	41,4	22,3	23,0	27,5	26,2	13,1
TH	16,1	20,7	17,9	11,5	-	-	-	-	-	-
<b>BG</b>	<b>12,0</b>	<b>11,5</b>	<b>11,7</b>	<b>11,5</b>	<b>12,0</b>	<b>10,4</b>	<b>11,3</b>	<b>12,8</b>	<b>12,3</b>	<b>11,7</b>

**B Schüler/-innen, Klassen, Lehrkräfte und erteilte Unterrichtsstunden nach Schularten und ausgewählten Klassenstufen**  
**II Berufliche Schulen**  
**2 Berufsschule**  
**2.3 Berufsgrundbildungsjahr in Vollzeitform**  
**2.3a Schüler/-innen**

Land	2011	2012	2013	2014	2015	2016	2017	2018	2019	2020
BW	273	241	249	239	248	266	242	249	226	248
BY	3.683	3.617	3.544	3.726	3.853	3.942	3.850	3.664	3.637	3.579
BE	12	11	7	2	12	3	12	12	-	-
BB	-	-	-	-	-	-	-	-	-	-
HB	-	-	-	-	-	-	-	-	-	-
HH	-	-	-	-	-	-	-	-	-	-
HE	202	127	112	97	99	88	64	60	55	64
MV	-	-	-	-	-	-	-	-	-	-
NI	-	-	-	-	-	-	-	-	-	-
NW	17.288	16.545	16.567	16.149	16.071	-	-	-	-	-
RP	-	-	-	-	-	-	-	-	-	-
SL	1.354	1.282	804	1.335	1.229	1.278	1.493	1.344	1.197	-
SN	876	759	948	1.019	840	814	758	722	691	763
ST	566	468	390	332	301	-	-	-	-	-
SH	414	335	431	428	402	430	323	277	267	249
TH	-	-	-	-	-	-	-	-	-	-
<b>BG</b>	<b>24.668</b>	<b>23.385</b>	<b>23.052</b>	<b>23.327</b>	<b>23.055</b>	<b>6.821</b>	<b>6.742</b>	<b>6.328</b>	<b>6.073</b>	<b>4.903</b>

Fußnoten: BY: Einschließlich entsprechender Einrichtungen an Förderschulen. SL: Einschließlich Berufsgrundschul-Förderklassen (BGS-F). (2020): Berufsbildungsjahr wurde im Saarland abgeschafft.

**B Schüler/-innen, Klassen, Lehrkräfte und erteilte Unterrichtsstunden nach Schularten und ausgewählten Klassenstufen**  
**II Berufliche Schulen**  
**2 Berufsschule**  
**2.3 Berufsgrundbildungsjahr in Vollzeitform**  
**2.3b Klassen**

Land	2011	2012	2013	2014	2015	2016	2017	2018	2019	2020
BW	18	17	18	17	17	16	17	16	14	15
BY	189	174	172	174	177	183	179	175	172	172
BE	1	1	1	1	1	1	1	1	-	-
BB	-	-	-	-	-	-	-	-	-	-
HB	-	-	-	-	-	-	-	-	-	-
HH	-	-	-	-	-	-	-	-	-	-
HE	11	7	7	6	6	5	4	4	4	4
MV	-	-	-	-	-	-	-	-	-	-
NI	-	-	-	-	-	-	-	-	-	-
NW	817	778	760	750	819	-	-	-	-	-
RP	-	-	-	-	-	-	-	-	-	-
SL	75	71	44	73	69	75	85	80	69	-
SN	61	53	58	59	42	46	41	44	44	51
ST	28	30	27	23	18	-	-	-	-	-
SH	23	21	28	29	27	23	18	21	19	19
TH	-	-	-	-	-	-	-	-	-	-
<b>BG</b>	<b>1.223</b>	<b>1.152</b>	<b>1.115</b>	<b>1.132</b>	<b>1.176</b>	<b>349</b>	<b>345</b>	<b>341</b>	<b>322</b>	<b>261</b>

Fußnoten: BY: Einschließlich entsprechender Einrichtungen an Förderschulen. SL: Einschließlich Berufsgrundschul-Förderklassen (BGS-F). (2020): Berufsbildungsjahr wurde im Saarland abgeschafft.

**B Schüler/-innen, Klassen, Lehrkräfte und erteilte Unterrichtsstunden nach Schularten und ausgewählten Klassenstufen**  
**II Berufliche Schulen**  
**2 Berufsschule**  
**2.3 Berufsgrundbildungsjahr in Vollzeitform**  
**2.3c Lehrkräfte**

Land	2011	2012	2013	2014	2015	2016	2017	2018	2019	2020
BW	49	44	44	45	46	47	42	46	43	44
BY	417	405	401	406	412	440	435	410	395	411
BE	2	2	2	1	1	1	1	1	-	-
BB	-	-	-	-	-	-	-	-	-	-
HB	-	-	-	-	-	-	-	-	-	-
HH	-	-	-	-	-	-	-	-	-	-
HE	22	11	10	11	9	7	6	6	7	6
MV	-	-	-	-	-	-	-	-	-	-
NI	-	-	-	-	-	-	-	-	-	-
NW	1.398	1.331	1.278	1.225	972	-	-	-	-	-
RP	-	-	-	-	-	-	-	-	-	-
SL	83	82	71	72	57	70	62	69	69	-
SN	106	80	93	103	85	82	72	75	72	76
ST	64	61	48	41	36	-	-	-	-	-
SH	41	37	42	48	37	39	31	30	25	28
TH	-	-	-	-	-	-	-	-	-	-
<b>BG</b>	<b>2.182</b>	<b>2.053</b>	<b>1.989</b>	<b>1.952</b>	<b>1.655</b>	<b>686</b>	<b>649</b>	<b>637</b>	<b>611</b>	<b>565</b>

Fußnoten: BY: Einschließlich entsprechender Einrichtungen an Förderschulen. SL: Einschließlich Berufsgrundschul-Förderklassen (BGS-F). (2020): Berufsbildungsjahr wurde im Saarland abgeschafft.

**B Schüler/-innen, Klassen, Lehrkräfte und erteilte Unterrichtsstunden nach Schularten und ausgewählten Klassenstufen**  
**II Berufliche Schulen**  
**2 Berufsschule**  
**2.3 Berufsgrundbildungsjahr in Vollzeitform**  
**2.3d Erteilte Unterrichtsstunden**

Land	2011	2012	2013	2014	2015	2016	2017	2018	2019	2020
BW	1.102	972	976	1.005	1.018	1.044	931	1.014	958	965
BY	9.330	8.745	8.512	8.556	8.660	9.276	9.185	8.650	8.349	8.582
BE	49	41	41	30	23	23	23	39	-	-
BB	-	-	-	-	-	-	-	-	-	-
HB	-	-	-	-	-	-	-	-	-	-
HH	-	-	-	-	-	-	-	-	-	-
HE	459	216	207	217	176	146	126	123	148	126
MV	-	-	-	-	-	-	-	-	-	-
NI	-	-	-	-	-	-	-	-	-	-
NW	30.940	29.383	28.121	27.147	21.636	-	-	-	-	-
RP	-	-	-	-	-	-	-	-	-	-
SL	2.100	1.943	1.672	1.586	1.278	1.602	1.366	1.566	1.572	-
SN	2.641	1.921	2.165	2.418	2.014	1.928	1.710	1.788	1.686	1.811
ST	1.310	1.269	955	815	722	-	-	-	-	-
SH	860	760	871	1.003	786	808	652	565	475	510
TH	-	-	-	-	-	-	-	-	-	-
<b>BG</b>	<b>48.791</b>	<b>45.250</b>	<b>43.520</b>	<b>42.777</b>	<b>36.313</b>	<b>14.827</b>	<b>13.993</b>	<b>13.745</b>	<b>13.188</b>	<b>11.994</b>

Fußnoten: BY: Einschließlich entsprechender Einrichtungen an Förderschulen. SL: Einschließlich Berufsgrundschul-Förderklassen (BGS-F). (2020): Berufsbildungsjahr wurde im Saarland abgeschafft.

**B** Schüler/-innen, Klassen, Lehrkräfte und erteilte Unterrichtsstunden nach Schularten und ausgewählten Klassenstufen  
**II** Berufliche Schulen  
**2** Berufsschule  
**2.3** Berufsgrundbildungsjahr in Vollzeitform  
**2.3e** Schüler/-innen je Klasse

Land	2011	2012	2013	2014	2015	2016	2017	2018	2019	2020
BW	15,2	14,2	13,8	14,1	14,6	16,6	14,2	15,6	16,1	16,5
BY	19,5	20,8	20,6	21,4	21,8	21,5	21,5	20,9	21,1	20,8
BE	12,0	11,0	7,0	2,0	12,0	3,0	12,0	12,0	-	-
BB	-	-	-	-	-	-	-	-	-	-
HB	-	-	-	-	-	-	-	-	-	-
HH	-	-	-	-	-	-	-	-	-	-
HE	18,4	18,1	16,0	16,2	16,5	17,6	16,0	15,0	13,8	16,0
MV	-	-	-	-	-	-	-	-	-	-
NI	-	-	-	-	-	-	-	-	-	-
NW	21,2	21,3	21,8	21,5	19,6	-	-	-	-	-
RP	-	-	-	-	-	-	-	-	-	-
SL	18,1	18,1	18,3	18,3	17,8	17,0	17,6	16,8	17,3	-
SN	14,4	14,3	16,3	17,3	20,0	17,7	18,5	16,4	15,7	15,0
ST	20,2	15,6	14,4	14,4	16,7	-	-	-	-	-
SH	18,0	16,0	15,4	14,8	14,9	18,7	17,9	13,2	14,1	13,1
TH	-	-	-	-	-	-	-	-	-	-
<b>BG</b>	<b>20,2</b>	<b>20,3</b>	<b>20,7</b>	<b>20,6</b>	<b>19,6</b>	<b>19,5</b>	<b>19,5</b>	<b>18,6</b>	<b>18,9</b>	<b>18,8</b>

**B** Schüler/-innen, Klassen, Lehrkräfte und erteilte Unterrichtsstunden nach Schularten und ausgewählten Klassenstufen  
**II** Berufliche Schulen  
**2** Berufsschule  
**2.3** Berufsgrundbildungsjahr in Vollzeitform  
**2.3f** Schüler/-innen je Lehrkraft

Land	2011	2012	2013	2014	2015	2016	2017	2018	2019	2020
BW	5,6	5,5	5,7	5,3	5,4	5,7	5,8	5,4	5,2	5,6
BY	8,8	8,9	8,8	9,2	9,4	9,0	8,9	8,9	9,2	8,7
BE	6,0	5,5	3,5	2,0	12,0	3,0	12,0	12,0	-	-
BB	-	-	-	-	-	-	-	-	-	-
HB	-	-	-	-	-	-	-	-	-	-
HH	-	-	-	-	-	-	-	-	-	-
HE	9,2	11,5	11,2	8,8	11,0	12,6	10,7	10,0	7,9	10,7
MV	-	-	-	-	-	-	-	-	-	-
NI	-	-	-	-	-	-	-	-	-	-
NW	12,4	12,4	13,0	13,2	16,5	-	-	-	-	-
RP	-	-	-	-	-	-	-	-	-	-
SL	16,3	15,6	11,3	18,5	21,6	18,3	24,1	19,5	17,3	-
SN	8,3	9,5	10,2	9,9	9,9	9,9	10,5	9,6	9,6	10,0
ST	8,8	7,7	8,1	8,1	8,4	-	-	-	-	-
SH	10,1	9,1	10,3	8,9	10,9	11,0	10,4	9,2	10,7	8,9
TH	-	-	-	-	-	-	-	-	-	-
<b>BG</b>	<b>11,3</b>	<b>11,4</b>	<b>11,6</b>	<b>12,0</b>	<b>13,9</b>	<b>9,9</b>	<b>10,4</b>	<b>9,9</b>	<b>9,9</b>	<b>8,7</b>

**B Schüler/-innen, Klassen, Lehrkräfte und erteilte Unterrichtsstunden nach Schularten und ausgewählten Klassenstufen**  
**II Berufliche Schulen**  
**2 Berufsschule**  
**2.3 Berufsgrundbildungsjahr in Vollzeitform**  
**2.3g Erteilte Unterrichtsstunden je Schüler/-innen**

Land	2011	2012	2013	2014	2015	2016	2017	2018	2019	2020
BW	4,04	4,03	3,92	4,21	4,10	3,92	3,85	4,07	4,24	3,89
BY	2,53	2,42	2,40	2,30	2,25	2,35	2,39	2,36	2,30	2,40
BE	4,08	3,73	5,86	15,00	1,92	7,67	1,92	3,25	-	-
BB	-	-	-	-	-	-	-	-	-	-
HB	-	-	-	-	-	-	-	-	-	-
HH	-	-	-	-	-	-	-	-	-	-
HE	2,27	1,70	1,85	2,24	1,78	1,66	1,97	2,05	2,69	1,97
MV	-	-	-	-	-	-	-	-	-	-
NI	-	-	-	-	-	-	-	-	-	-
NW	1,79	1,78	1,70	1,68	1,35	-	-	-	-	-
RP	-	-	-	-	-	-	-	-	-	-
SL	1,55	1,52	2,08	1,19	1,04	1,25	0,91	1,17	1,31	-
SN	3,01	2,53	2,28	2,37	2,40	2,37	2,26	2,48	2,44	2,37
ST	2,31	2,71	2,45	2,45	2,40	-	-	-	-	-
SH	2,08	2,27	2,02	2,34	1,96	1,88	2,02	2,04	1,78	2,05
TH	-	-	-	-	-	-	-	-	-	-
<b>BG</b>	<b>1,98</b>	<b>1,94</b>	<b>1,89</b>	<b>1,83</b>	<b>1,58</b>	<b>2,17</b>	<b>2,08</b>	<b>2,17</b>	<b>2,17</b>	<b>2,45</b>

**B Schüler/-innen, Klassen, Lehrkräfte und erteilte Unterrichtsstunden nach Schularten und ausgewählten Klassenstufen**  
**II Berufliche Schulen**  
**2 Berufsschule**  
**2.3 Berufsgrundbildungsjahr in Vollzeitform**  
**2.3h Erteilte Unterrichtsstunden je Klasse**

Land	2011	2012	2013	2014	2015	2016	2017	2018	2019	2020
BW	61,2	57,2	54,2	59,1	59,9	65,3	54,8	63,4	68,4	64,3
BY	49,4	50,3	49,5	49,2	48,9	50,7	51,3	49,4	48,5	49,9
BE	49,0	41,0	41,0	30,0	23,0	23,0	23,0	39,0	-	-
BB	-	-	-	-	-	-	-	-	-	-
HB	-	-	-	-	-	-	-	-	-	-
HH	-	-	-	-	-	-	-	-	-	-
HE	41,7	30,9	29,6	36,2	29,3	29,2	31,5	30,8	37,0	31,5
MV	-	-	-	-	-	-	-	-	-	-
NI	-	-	-	-	-	-	-	-	-	-
NW	37,9	37,8	37,0	36,2	26,4	-	-	-	-	-
RP	-	-	-	-	-	-	-	-	-	-
SL	28,0	27,4	38,0	21,7	18,5	21,4	16,1	19,6	22,8	-
SN	43,3	36,2	37,3	41,0	48,0	41,9	41,7	40,6	38,3	35,5
ST	46,8	42,3	35,4	35,4	40,1	-	-	-	-	-
SH	37,4	36,2	31,1	34,6	29,1	35,1	36,2	26,9	25,0	26,8
TH	-	-	-	-	-	-	-	-	-	-
<b>BG</b>	<b>39,9</b>	<b>39,3</b>	<b>39,0</b>	<b>37,8</b>	<b>30,9</b>	<b>42,5</b>	<b>40,6</b>	<b>40,3</b>	<b>41,0</b>	<b>46,0</b>

B Schüler/-innen, Klassen, Lehrkräfte und erteilte Unterrichtsstunden nach Schularten und ausgewählten Klassenstufen  
 II Berufliche Schulen  
 3 Berufsaufbauschulen (in Vollzeitform)  
 3a Schüler/-innen

Land	2011	2012	2013	2014	2015	2016	2017	2018	2019	2020
BW	481	427	360	298	236	147	118	45	51	42
BY	-	-	-	-	-	-	-	-	-	-
BE	-	-	-	-	-	-	-	-	-	-
BB	-	-	-	-	-	-	-	-	-	-
HB	-	-	-	-	-	-	-	-	-	-
HH	-	-	-	-	-	-	-	-	-	-
HE	-	-	-	-	-	-	-	-	-	-
MV	-	-	-	-	-	-	-	-	-	-
NI	-	-	-	-	-	-	-	-	-	-
NW	-	-	-	-	-	-	-	-	-	-
RP	-	-	-	-	-	-	-	-	-	-
SL	-	-	-	-	-	-	-	-	-	-
SN	-	-	-	-	-	-	-	-	-	-
ST	-	-	-	-	-	-	-	-	-	-
SH	-	-	-	-	-	-	-	-	-	-
TH	-	-	-	-	-	-	-	-	-	-
<b>BG</b>	<b>481</b>	<b>427</b>	<b>360</b>	<b>298</b>	<b>236</b>	<b>147</b>	<b>118</b>	<b>45</b>	<b>51</b>	<b>42</b>

B Schüler/-innen, Klassen, Lehrkräfte und erteilte Unterrichtsstunden nach Schularten und ausgewählten Klassenstufen  
 II Berufliche Schulen  
 3 Berufsaufbauschulen (in Vollzeitform)  
 3b Klassen

Land	2011	2012	2013	2014	2015	2016	2017	2018	2019	2020
BW	23	21	17	15	13	9	8	3	4	3
BY	-	-	-	-	-	-	-	-	-	-
BE	-	-	-	-	-	-	-	-	-	-
BB	-	-	-	-	-	-	-	-	-	-
HB	-	-	-	-	-	-	-	-	-	-
HH	-	-	-	-	-	-	-	-	-	-
HE	-	-	-	-	-	-	-	-	-	-
MV	-	-	-	-	-	-	-	-	-	-
NI	-	-	-	-	-	-	-	-	-	-
NW	-	-	-	-	-	-	-	-	-	-
RP	-	-	-	-	-	-	-	-	-	-
SL	-	-	-	-	-	-	-	-	-	-
SN	-	-	-	-	-	-	-	-	-	-
ST	-	-	-	-	-	-	-	-	-	-
SH	-	-	-	-	-	-	-	-	-	-
TH	-	-	-	-	-	-	-	-	-	-
<b>BG</b>	<b>23</b>	<b>21</b>	<b>17</b>	<b>15</b>	<b>13</b>	<b>9</b>	<b>8</b>	<b>3</b>	<b>4</b>	<b>3</b>



B Schüler/-innen, Klassen, Lehrkräfte und erteilte Unterrichtsstunden nach Schularten und ausgewählten Klassenstufen  
 II Berufliche Schulen  
 3 Berufsaufbauschulen (in Vollzeitform)  
 3c Lehrkräfte

Land	2011	2012	2013	2014	2015	2016	2017	2018	2019	2020
BW	34	31	26	22	19	13	12	4	6	5
BY	-	-	-	-	-	-	-	-	-	-
BE	-	-	-	-	-	-	-	-	-	-
BB	-	-	-	-	-	-	-	-	-	-
HB	-	-	-	-	-	-	-	-	-	-
HH	-	-	-	-	-	-	-	-	-	-
HE	-	-	-	-	-	-	-	-	-	-
MV	-	-	-	-	-	-	-	-	-	-
NI	-	-	-	-	-	-	-	-	-	-
NW	-	-	-	-	-	-	-	-	-	-
RP	-	-	-	-	-	-	-	-	-	-
SL	-	-	-	-	-	-	-	-	-	-
SN	-	-	-	-	-	-	-	-	-	-
ST	-	-	-	-	-	-	-	-	-	-
SH	-	-	-	-	-	-	-	-	-	-
TH	-	-	-	-	-	-	-	-	-	-
<b>BG</b>	<b>34</b>	<b>31</b>	<b>26</b>	<b>22</b>	<b>19</b>	<b>13</b>	<b>12</b>	<b>4</b>	<b>6</b>	<b>5</b>

B Schüler/-innen, Klassen, Lehrkräfte und erteilte Unterrichtsstunden nach Schularten und ausgewählten Klassenstufen  
 II Berufliche Schulen  
 3 Berufsaufbauschulen (in Vollzeitform)  
 3d Erteilte Unterrichtsstunden

Land	2011	2012	2013	2014	2015	2016	2017	2018	2019	2020
BW	748	686	572	480	427	297	259	93	129	99
BY	-	-	-	-	-	-	-	-	-	-
BE	-	-	-	-	-	-	-	-	-	-
BB	-	-	-	-	-	-	-	-	-	-
HB	-	-	-	-	-	-	-	-	-	-
HH	-	-	-	-	-	-	-	-	-	-
HE	-	-	-	-	-	-	-	-	-	-
MV	-	-	-	-	-	-	-	-	-	-
NI	-	-	-	-	-	-	-	-	-	-
NW	-	-	-	-	-	-	-	-	-	-
RP	-	-	-	-	-	-	-	-	-	-
SL	-	-	-	-	-	-	-	-	-	-
SN	-	-	-	-	-	-	-	-	-	-
ST	-	-	-	-	-	-	-	-	-	-
SH	-	-	-	-	-	-	-	-	-	-
TH	-	-	-	-	-	-	-	-	-	-
<b>BG</b>	<b>748</b>	<b>686</b>	<b>572</b>	<b>480</b>	<b>427</b>	<b>297</b>	<b>259</b>	<b>93</b>	<b>129</b>	<b>99</b>

B Schüler/-innen, Klassen, Lehrkräfte und erteilte Unterrichtsstunden nach Schularten und ausgewählten Klassenstufen  
 II Berufliche Schulen  
 3 Berufsaufbauschulen (in Vollzeitform)  
 3e Schüler/-innen je Klasse

Land	2011	2012	2013	2014	2015	2016	2017	2018	2019	2020
BW	20,9	20,3	21,2	19,9	18,2	16,3	14,8	15,0	12,8	14,0
BY	-	-	-	-	-	-	-	-	-	-
BE	-	-	-	-	-	-	-	-	-	-
BB	-	-	-	-	-	-	-	-	-	-
HB	-	-	-	-	-	-	-	-	-	-
HH	-	-	-	-	-	-	-	-	-	-
HE	-	-	-	-	-	-	-	-	-	-
MV	-	-	-	-	-	-	-	-	-	-
NI	-	-	-	-	-	-	-	-	-	-
NW	-	-	-	-	-	-	-	-	-	-
RP	-	-	-	-	-	-	-	-	-	-
SL	-	-	-	-	-	-	-	-	-	-
SN	-	-	-	-	-	-	-	-	-	-
ST	-	-	-	-	-	-	-	-	-	-
SH	-	-	-	-	-	-	-	-	-	-
TH	-	-	-	-	-	-	-	-	-	-
<b>BG</b>	<b>20,9</b>	<b>20,3</b>	<b>21,2</b>	<b>19,9</b>	<b>18,2</b>	<b>16,3</b>	<b>14,8</b>	<b>15,0</b>	<b>12,8</b>	<b>14,0</b>

B Schüler/-innen, Klassen, Lehrkräfte und erteilte Unterrichtsstunden nach Schularten und ausgewählten Klassenstufen  
 II Berufliche Schulen  
 3 Berufsaufbauschulen (in Vollzeitform)  
 3f Schüler/-innen je Lehrkraft

Land	2011	2012	2013	2014	2015	2016	2017	2018	2019	2020
BW	14,1	13,8	13,8	13,5	12,3	11,0	10,1	10,7	8,7	9,3
BY	-	-	-	-	-	-	-	-	-	-
BE	-	-	-	-	-	-	-	-	-	-
BB	-	-	-	-	-	-	-	-	-	-
HB	-	-	-	-	-	-	-	-	-	-
HH	-	-	-	-	-	-	-	-	-	-
HE	-	-	-	-	-	-	-	-	-	-
MV	-	-	-	-	-	-	-	-	-	-
NI	-	-	-	-	-	-	-	-	-	-
NW	-	-	-	-	-	-	-	-	-	-
RP	-	-	-	-	-	-	-	-	-	-
SL	-	-	-	-	-	-	-	-	-	-
SN	-	-	-	-	-	-	-	-	-	-
ST	-	-	-	-	-	-	-	-	-	-
SH	-	-	-	-	-	-	-	-	-	-
TH	-	-	-	-	-	-	-	-	-	-
<b>BG</b>	<b>14,1</b>	<b>13,8</b>	<b>13,8</b>	<b>13,5</b>	<b>12,3</b>	<b>11,0</b>	<b>10,1</b>	<b>10,7</b>	<b>8,7</b>	<b>9,3</b>

**B** Schüler/-innen, Klassen, Lehrkräfte und erteilte Unterrichtsstunden nach Schularten und ausgewählten Klassenstufen  
**II** Berufliche Schulen  
**3** Berufsaufbauschulen (in Vollzeitform)  
**3g** Erteilte Unterrichtsstunden je Schüler/-innen

Land	2011	2012	2013	2014	2015	2016	2017	2018	2019	2020
BW	1,56	1,61	1,59	1,61	1,81	2,02	2,20	2,07	2,54	2,35
BY	-	-	-	-	-	-	-	-	-	-
BE	-	-	-	-	-	-	-	-	-	-
BB	-	-	-	-	-	-	-	-	-	-
HB	-	-	-	-	-	-	-	-	-	-
HH	-	-	-	-	-	-	-	-	-	-
HE	-	-	-	-	-	-	-	-	-	-
MV	-	-	-	-	-	-	-	-	-	-
NI	-	-	-	-	-	-	-	-	-	-
NW	-	-	-	-	-	-	-	-	-	-
RP	-	-	-	-	-	-	-	-	-	-
SL	-	-	-	-	-	-	-	-	-	-
SN	-	-	-	-	-	-	-	-	-	-
ST	-	-	-	-	-	-	-	-	-	-
SH	-	-	-	-	-	-	-	-	-	-
TH	-	-	-	-	-	-	-	-	-	-
<b>BG</b>	<b>1,56</b>	<b>1,61</b>	<b>1,59</b>	<b>1,61</b>	<b>1,81</b>	<b>2,02</b>	<b>2,20</b>	<b>2,07</b>	<b>2,54</b>	<b>2,35</b>

**B** Schüler/-innen, Klassen, Lehrkräfte und erteilte Unterrichtsstunden nach Schularten und ausgewählten Klassenstufen  
**II** Berufliche Schulen  
**3** Berufsaufbauschulen (in Vollzeitform)  
**3h** Erteilte Unterrichtsstunden je Klasse

Land	2011	2012	2013	2014	2015	2016	2017	2018	2019	2020
BW	32,5	32,7	33,6	32,0	32,8	33,0	32,4	31,0	32,4	32,9
BY	-	-	-	-	-	-	-	-	-	-
BE	-	-	-	-	-	-	-	-	-	-
BB	-	-	-	-	-	-	-	-	-	-
HB	-	-	-	-	-	-	-	-	-	-
HH	-	-	-	-	-	-	-	-	-	-
HE	-	-	-	-	-	-	-	-	-	-
MV	-	-	-	-	-	-	-	-	-	-
NI	-	-	-	-	-	-	-	-	-	-
NW	-	-	-	-	-	-	-	-	-	-
RP	-	-	-	-	-	-	-	-	-	-
SL	-	-	-	-	-	-	-	-	-	-
SN	-	-	-	-	-	-	-	-	-	-
ST	-	-	-	-	-	-	-	-	-	-
SH	-	-	-	-	-	-	-	-	-	-
TH	-	-	-	-	-	-	-	-	-	-
<b>BG</b>	<b>32,5</b>	<b>32,7</b>	<b>33,6</b>	<b>32,0</b>	<b>32,8</b>	<b>33,0</b>	<b>32,4</b>	<b>31,0</b>	<b>32,4</b>	<b>32,9</b>

**B Schüler/-innen, Klassen, Lehrkräfte und erteilte Unterrichtsstunden nach Schularten und ausgewählten Klassenstufen**  
**II Berufliche Schulen**  
**4 Berufsfachschulen**  
**4a Schüler/-innen**

Land	2011	2012	2013	2014	2015	2016	2017	2018	2019	2020
BW	123.829	118.601	119.815	118.982	118.004	117.328	114.903	111.889	112.554	115.521
BY	23.303	22.044	21.376	20.784	20.214	20.088	19.803	19.396	18.819	18.396
BE	17.399	17.383	17.118	16.919	16.111	15.088	14.866	15.067	13.602	13.241
BB	3.697	3.252	3.175	3.075	3.148	4.515	4.803	4.123	3.804	3.783
HB	3.757	3.504	3.257	3.112	2.974	2.799	2.736	2.725	2.595	2.915
HH	7.939	6.898	5.578	4.935	4.633	4.439	4.511	4.944	5.138	5.416
HE	22.064	21.440	21.655	21.620	21.133	20.426	20.403	19.820	19.537	20.089
MV	6.936	6.798	6.575	6.409	6.421	6.494	6.683	7.352	8.013	8.394
NI	52.682	51.222	50.192	49.488	48.715	47.485	46.648	46.693	46.925	45.549
NW	104.033	101.085	101.749	101.865	113.032	109.257	108.838	106.684	103.841	104.334
RP	21.530	20.667	20.431	20.363	20.007	19.480	19.587	18.923	18.064	18.026
SL	3.496	3.238	3.208	3.222	3.115	3.022	3.038	3.167	3.138	4.491
SN	24.977	23.572	21.256	20.244	19.642	20.009	20.713	21.517	22.137	22.568
ST	10.900	10.183	9.738	9.299	8.844	8.352	8.362	8.436	8.613	7.782
SH	14.751	14.394	13.819	13.408	13.434	13.247	13.202	13.045	12.565	12.692
TH	13.896	12.644	12.258	12.121	11.719	11.711	11.728	12.068	12.310	12.500
<b>BG</b>	<b>455.189</b>	<b>436.925</b>	<b>431.200</b>	<b>425.846</b>	<b>431.146</b>	<b>423.740</b>	<b>420.824</b>	<b>415.849</b>	<b>411.655</b>	<b>415.697</b>

Fußnoten: Ohne Schulen des Gesundheitswesens und die angegliederten Pflegevorschulen; ohne Landwirtschaft. BY: Unter den insgesamt 18.396 Schülern bzw. 952 Klassen an Berufsfachschulen befinden sich 527 Schüler in 28 Klassen in Teilzeitform. Da im derzeitigen Datenmodell für diese Schüler und Klassen die dazugehörige Anzahl an VZLE und Unterrichtsstunden nicht ermittelt werden kann, wird auf eine Aufgliederung in Vollzeit- und Teilzeitform verzichtet. Ohne Wirtschaftsschulen, die bei den Realschulen gezählt werden. ST: Durch Neustrukturierung der generalisierten Pflegeausbildung haben im Jahr 2020 keine Schüler/-innen eine Altenpflegeausbildung begonnen. TH: Schulen des Gesundheitswesens mit enthalten.

**B Schüler/-innen, Klassen, Lehrkräfte und erteilte Unterrichtsstunden nach Schularten und ausgewählten Klassenstufen**  
**II Berufliche Schulen**  
**4 Berufsfachschulen**  
**4b Klassen**

Land	2011	2012	2013	2014	2015	2016	2017	2018	2019	2020
BW	5.934	5.583	5.578	5.548	5.535	5.597	5.555	5.442	5.481	5.627
BY	1.108	1.057	1.034	1.022	1.000	1.001	1.002	976	960	952
BE	865	870	883	901	881	838	837	840	780	736
BB	191	169	153	146	151	229	263	230	213	205
HB	181	172	156	154	147	145	144	145	145	168
HH	349	325	262	225	211	208	216	236	256	248
HE	1.152	1.106	1.109	1.109	1.063	1.025	1.071	1.050	1.042	1.059
MV	368	352	369	351	347	360	364	381	409	417
NI	2.584	2.499	2.437	2.435	2.411	2.379	2.340	2.302	2.296	2.222
NW	4.749	4.595	4.570	4.543	5.122	4.968	4.968	4.954	4.879	4.912
RP	983	944	921	917	918	912	902	888	856	887
SL	162	154	154	153	149	145	144	157	158	224
SN	1.424	1.352	1.220	1.160	1.140	1.146	1.165	1.209	1.240	1.229
ST	616	591	568	561	547	488	483	486	478	441
SH	657	658	646	633	632	630	621	617	606	622
TH	814	752	733	714	705	698	690	693	693	704
<b>BG</b>	<b>22.138</b>	<b>21.179</b>	<b>20.793</b>	<b>20.572</b>	<b>20.959</b>	<b>20.769</b>	<b>20.765</b>	<b>20.606</b>	<b>20.492</b>	<b>20.653</b>

Fußnoten: Ohne Schulen des Gesundheitswesens und die angegliederten Pflegevorschulen; ohne Landwirtschaft. BY: Unter den insgesamt 18.819 Schülern bzw. 960 Klassen an Berufsfachschulen befinden sich 409 Schüler in 23 Klassen in Teilzeitform. Da im derzeitigen Datenmodell für diese Schüler und Klassen die dazugehörige Anzahl an VZLE und Unterrichtsstunden nicht ermittelt werden kann, wird auf eine Aufgliederung in Vollzeit- und Teilzeitform verzichtet. Ohne Wirtschaftsschulen, die bei den Realschulen gezählt werden. ST: Durch Neustrukturierung der generalisierten Pflegeausbildung haben im Jahr 2020 keine Schüler/-innen eine Altenpflegeausbildung begonnen. TH: Schulen des Gesundheitswesens mit enthalten.

**B Schüler/-innen, Klassen, Lehrkräfte und erteilte Unterrichtsstunden nach Schularten und ausgewählten Klassenstufen**  
**II Berufliche Schulen**  
**4 Berufsfachschulen**  
**4c Lehrkräfte**

Land	2011	2012	2013	2014	2015	2016	2017	2018	2019	2020
BW	9.330	8.868	8.817	8.749	8.810	8.671	8.668	8.641	8.755	9.140
BY	2.190	2.164	2.143	2.141	2.081	2.079	2.077	2.061	2.034	2.030
BE	1.315	1.355	1.390	1.415	1.373	1.336	1.307	1.304	1.216	1.321
BB	258	231	199	178	185	278	332	295	277	271
HB	253	256	235	240	222	224	220	224	225	245
HH	541	475	388	338	305	293	314	340	387	373
HE	1.713	1.694	1.728	1.696	1.691	1.601	1.635	1.647	1.667	1.720
MV	465	465	451	431	430	389	437	451	477	477
NI	3.989	3.671	3.740	3.686	3.619	3.503	3.378	3.350	3.356	3.374
NW	7.368	7.155	7.052	6.946	7.843	7.669	7.770	7.918	7.912	7.908
RP	1.711	1.651	1.611	1.602	1.573	1.550	1.541	1.526	1.434	1.394
SL	229	223	230	245	227	228	229	241	244	327
SN	1.723	1.730	1.581	1.387	1.371	1.376	1.422	1.479	1.498	1.446
ST	766	745	747	670	689	602	586	572	581	578
SH	931	893	871	842	821	822	804	806	768	790
TH	1.194	1.139	1.106	1.104	1.059	1.052	1.034	1.009	1.009	1.034
<b>BG</b>	<b>33.976</b>	<b>32.715</b>	<b>32.289</b>	<b>31.670</b>	<b>32.298</b>	<b>31.672</b>	<b>31.754</b>	<b>31.864</b>	<b>31.839</b>	<b>32.428</b>

Fußnoten: Ohne Schulen des Gesundheitswesens und die angegliederten Pflegevorschulen; ohne Landwirtschaft. BY: Unter den insgesamt 18.819 Schülern bzw. 960 Klassen an Berufsfachschulen befinden sich 409 Schüler in 23 Klassen in Teilzeitform. Da im derzeitigen Datenmodell für diese Schüler und Klassen die dazugehörige Anzahl an VZLE und Unterrichtsstunden nicht ermittelt werden kann, wird auf eine Aufgliederung in Vollzeit- und Teilzeitform verzichtet. Ohne Wirtschaftsschulen, die bei den Realschulen gezählt werden. MV (2012+2020): Vorjahreswerte. 2013 bis 2015: Werte wurden errechnet. ST: Durch Neustrukturierung der generalisierten Pflegeausbildung haben im Jahr 2020 keine Schüler/-innen eine Altenpflegeausbildung begonnen. TH: Schulen des Gesundheitswesens mit enthalten.

**B Schüler/-innen, Klassen, Lehrkräfte und erteilte Unterrichtsstunden nach Schularten und ausgewählten Klassenstufen**  
**II Berufliche Schulen**  
**4 Berufsfachschulen**  
**4d Erteilte Unterrichtsstunden**

Land	2011	2012	2013	2014	2015	2016	2017	2018	2019	2020
BW	208.324	196.882	195.883	194.846	196.223	193.386	193.159	191.294	193.822	200.196
BY	52.492	50.536	49.095	48.602	46.988	46.743	46.619	46.245	45.532	45.009
BE	31.186	32.249	32.963	32.726	31.888	30.717	29.006	28.984	27.364	25.918
BB	5.269	4.744	4.372	3.928	3.857	5.820	6.781	6.037	5.575	5.351
HB	5.880	5.884	5.389	5.517	5.091	5.162	5.091	5.109	5.123	5.538
HH	12.556	10.210	8.143	7.146	6.500	6.361	6.445	7.227	8.201	8.694
HE	35.057	36.216	37.580	37.221	37.156	35.345	36.780	35.668	35.828	36.597
MV	12.292	11.756	11.922	11.401	11.366	10.123	10.402	10.719	11.703	11.703
NI	89.402	84.975	85.658	79.519	77.505	75.244	74.068	73.258	72.223	70.973
NW	163.044	157.893	155.124	153.904	174.646	167.999	170.958	174.068	172.422	171.070
RP	35.979	34.751	33.719	33.595	33.111	32.820	32.309	31.572	29.810	29.019
SL	5.803	5.276	5.420	5.403	5.080	5.222	5.047	5.502	5.565	7.458
SN	42.964	41.669	36.743	32.480	32.498	32.418	33.608	35.189	35.196	34.283
ST	16.590	15.795	15.265	14.372	14.889	13.212	12.680	12.483	12.507	12.630
SH	22.700	22.147	21.244	20.644	20.306	20.265	20.323	20.164	19.676	20.052
TH	23.825	22.054	21.320	21.377	20.621	20.508	20.352	20.170	20.377	20.452
<b>BG</b>	<b>763.363</b>	<b>733.037</b>	<b>719.840</b>	<b>702.681</b>	<b>717.725</b>	<b>701.345</b>	<b>703.628</b>	<b>703.689</b>	<b>700.923</b>	<b>704.943</b>

Fußnoten: Ohne Schulen des Gesundheitswesens und die angegliederten Pflegevorschulen; ohne Landwirtschaft.; BY: Unter den insgesamt 18.819 Schülern bzw. 960 Klassen an Berufsfachschulen befinden sich 409 Schüler in 23 Klassen in Teilzeitform. Da im derzeitigen Datenmodell für diese Schüler und Klassen die dazugehörige Anzahl an VZLE und Unterrichtsstunden nicht ermittelt werden kann, wird auf eine Aufgliederung in Vollzeit- und Teilzeitform verzichtet. Ohne Wirtschaftsschulen, die bei den Realschulen gezählt werden. MV (2013 bis 2015): Werte wurden errechnet. (2020): Vorjahreswerte. ST: Durch Neustrukturierung der generalisierten Pflegeausbildung haben im Jahr 2020 keine Schüler/-innen eine Altenpflegeausbildung begonnen. TH: Schulen des Gesundheitswesens mit enthalten.

**B Schüler/-innen, Klassen, Lehrkräfte und erteilte Unterrichtsstunden nach Schularten und ausgewählten Klassenstufen**  
**II Berufliche Schulen**  
**4 Berufsfachschulen**  
**4V Berufsfachschulen in Vollzeitform**  
**4Va Schüler/-innen**

Land	2011	2012	2013	2014	2015	2016	2017	2018	2019	2020
BW	103.202	96.557	96.216	94.467	92.965	92.411	89.796	86.428	85.562	87.620
BY	23.303	22.044	21.376	20.784	20.214	20.088	19.803	19.396	18.819	18.396
BE	16.488	16.337	16.000	15.692	14.801	13.910	13.727	14.084	12.405	12.147
BB	3.226	3.189	3.174	3.075	3.148	4.515	4.803	4.123	3.804	3.783
HB	3.681	3.435	3.257	3.112	2.974	2.799	2.736	2.725	2.595	2.915
HH	7.939	6.898	5.561	4.918	4.633	4.439	4.511	4.944	5.138	5.416
HE	22.064	21.440	21.655	21.620	21.133	20.426	20.403	19.820	19.537	20.089
MV	6.886	6.759	6.529	6.318	6.378	6.494	6.683	7.352	8.013	8.394
NI	52.602	51.093	50.068	49.346	48.359	47.076	46.296	46.144	46.194	44.600
NW	104.033	101.085	101.749	101.865	113.000	109.191	108.808	106.648	103.841	104.334
RP	21.530	20.667	20.431	20.363	20.007	19.480	19.587	18.923	18.064	18.026
SL	3.496	3.238	3.208	3.222	3.115	3.022	3.038	3.167	3.138	4.491
SN	24.255	22.727	20.415	19.426	18.818	19.075	19.817	20.503	21.060	21.603
ST	10.611	9.830	9.358	8.964	8.550	8.146	8.204	8.259	8.385	7.602
SH	14.751	14.378	13.807	13.408	13.434	13.247	13.202	13.045	12.565	12.680
TH	13.714	12.379	11.996	11.765	11.518	11.580	11.573	11.922	12.159	12.129
BG	431.781	412.056	404.800	398.345	403.047	395.899	392.987	387.483	381.279	384.225

Fußnoten: Ohne Schulen des Gesundheitswesens und die ihnen angegliederten Pflegevorschulen; ohne Landwirtschaft. BY: Unter den insgesamt 18.819 Schülern bzw. 960 Klassen an Berufsfachschulen befinden sich 409 Schüler in 23 Klassen in Teilzeitform. Da im derzeitigen Datenmodell für diese Schüler und Klassen die dazugehörige Anzahl an VZLE und Unterrichtsstunden nicht ermittelt werden kann, wird auf eine Aufgliederung in Vollzeit- und Teilzeitform verzichtet. Ohne Wirtschaftsschulen, die bei den Realschulen gezählt werden. ST: Durch Neustrukturierung der generalisierten Pflegeausbildung haben im Jahr 2020 keine Schüler/-innen eine Altenpflegeausbildung begonnen. TH: Schulen des Gesundheitswesens mit enthalten.

**B Schüler/-innen, Klassen, Lehrkräfte und erteilte Unterrichtsstunden nach Schularten und ausgewählten Klassenstufen**  
**II Berufliche Schulen**  
**4 Berufsfachschulen**  
**4V Berufsfachschulen in Vollzeitform**  
**4Vb Klassen**

Land	2011	2012	2013	2014	2015	2016	2017	2018	2019	2020
BW	4.911	4.501	4.417	4.328	4.284	4.328	4.267	4.140	4.119	4.210
BY	1.108	1.057	1.034	1.022	1.000	1.001	1.002	976	960	952
BE	817	812	818	824	793	755	754	767	700	660
BB	162	163	153	146	151	229	263	230	213	205
HB	177	168	156	154	147	145	144	145	145	168
HH	349	325	261	224	211	208	216	236	256	248
HE	1.152	1.106	1.109	1.109	1.063	1.025	1.071	1.050	1.042	1.059
MV	364	349	365	345	343	360	364	381	409	417
NI	2.578	2.486	2.422	2.417	2.382	2.349	2.314	2.267	2.253	2.172
NW	4.749	4.595	4.570	4.543	5.120	4.964	4.964	4.952	4.879	4.912
RP	983	944	921	917	918	912	902	888	856	887
SL	162	154	154	153	149	145	144	157	158	224
SN	1.372	1.290	1.159	1.092	1.071	1.070	1.094	1.134	1.154	1.155
ST	598	570	543	538	525	471	467	469	460	428
SH	657	657	645	633	632	630	621	617	606	621
TH	803	733	713	689	686	687	679	684	684	681
BG	20.942	19.910	19.440	19.134	19.475	19.279	19.266	19.093	18.894	18.999

Fußnoten: Ohne Schulen des Gesundheitswesens und die ihnen angegliederten Pflegevorschulen; ohne Landwirtschaft. BY: Unter den insgesamt 18.819 Schülern bzw. 960 Klassen an Berufsfachschulen befinden sich 409 Schüler in 23 Klassen in Teilzeitform. Da im derzeitigen Datenmodell für diese Schüler und Klassen die dazugehörige Anzahl an VZLE und Unterrichtsstunden nicht ermittelt werden kann, wird auf eine Aufgliederung in Vollzeit- und Teilzeitform verzichtet. Ohne Wirtschaftsschulen, die bei den Realschulen gezählt werden. ST: Durch Neustrukturierung der generalisierten Pflegeausbildung haben im Jahr 2020 keine Schüler/-innen eine Altenpflegeausbildung begonnen. TH: Schulen des Gesundheitswesens mit enthalten.

**B Schüler/-innen, Klassen, Lehrkräfte und erteilte Unterrichtsstunden nach Schularten und ausgewählten Klassenstufen**  
**II Berufliche Schulen**  
**4 Berufsfachschulen**  
**4V Berufsfachschulen in Vollzeitform**  
**4Vc Lehrkräfte**

Land	2011	2012	2013	2014	2015	2016	2017	2018	2019	2020
BW	8.476	7.929	7.798	7.660	7.658	7.503	7.464	7.389	7.396	7.676
BY	2.190	2.164	2.143	2.141	2.081	2.079	2.077	2.061	2.034	2.030
BE	1.291	1.317	1.347	1.353	1.318	1.262	1.232	1.259	1.154	1.126
BB	237	227	199	178	185	278	332	295	277	271
HB	250	253	235	240	222	224	220	224	225	245
HH	541	475	387	337	305	293	314	340	387	373
HE	1.713	1.694	1.728	1.696	1.691	1.601	1.635	1.647	1.667	1.720
MV	460	460	446	422	426	389	437	451	477	477
NI	3.984	3.661	3.730	3.674	3.600	3.483	3.361	3.326	3.326	3.334
NW	7.368	7.155	7.052	6.946	7.842	7.666	7.768	7.915	7.912	7.908
RP	1.711	1.651	1.611	1.602	1.573	1.550	1.541	1.526	1.434	1.394
SL	229	223	230	245	227	228	229	241	244	327
SN	1.686	1.677	1.546	1.350	1.325	1.318	1.361	1.391	1.427	1.383
ST	756	732	731	658	676	592	578	562	571	567
SH	931	893	871	842	821	822	804	806	768	790
TH	1.178	1.123	1.088	1.083	1.043	1.039	1.025	1.002	1.002	1.027
<b>BG</b>	<b>33.001</b>	<b>31.634</b>	<b>31.142</b>	<b>30.427</b>	<b>30.993</b>	<b>30.327</b>	<b>30.378</b>	<b>30.435</b>	<b>30.301</b>	<b>30.648</b>

Fußnoten: Ohne Schulen des Gesundheitswesens und die ihnen angegliederten Pflegevorschulen; ohne Landwirtschaft. BY: Unter den insgesamt 18.819 Schülern bzw. 960 Klassen an Berufsfachschulen befinden sich 409 Schüler in 23 Klassen in Teilzeitform. Da im derzeitigen Datenmodell für diese Schüler und Klassen die dazugehörige Anzahl an VZLE und Unterrichtsstunden nicht ermittelt werden kann, wird auf eine Aufgliederung in Vollzeit- und Teilzeitform verzichtet. Ohne Wirtschaftsschulen, die bei den Realschulen gezählt werden. MV (2012+2020) Vorjahreswerte. 2013 bis 2015: Werte wurden errechnet. ST: Durch Neustrukturierung der generalisierten Pflegeausbildung haben im Jahr 2020 keine Schüler/-innen eine Altenpflegeausbildung begonnen. TH: Schulen des Gesundheitswesens enthalten.

**B Schüler/-innen, Klassen, Lehrkräfte und erteilte Unterrichtsstunden nach Schularten und ausgewählten Klassenstufen**  
**II Berufliche Schulen**  
**4 Berufsfachschulen**  
**4V Berufsfachschulen in Vollzeitform**  
**4Vd Erteilte Unterrichtsstunden**

Land	2011	2012	2013	2014	2015	2016	2017	2018	2019	2020
BW	189.257	176.044	173.236	177.792	170.559	167.345	166.326	163.577	163.744	168.135
BY	52.492	50.536	49.095	48.602	46.988	46.743	46.619	46.245	45.532	45.009
BE	30.627	31.359	31.970	31.411	30.621	29.053	27.397	27.975	25.869	24.922
BB	4.987	4.715	4.372	3.928	3.857	5.820	6.781	6.037	5.575	5.351
HB	5.810	5.815	5.389	5.517	5.091	5.162	5.091	5.109	5.123	5.538
HH	12.556	10.210	8.127	7.130	6.500	6.361	6.445	7.227	8.201	8.694
HE	35.057	36.216	37.580	37.221	37.156	35.345	36.780	35.668	35.828	36.597
MV	12.151	11.650	11.781	11.147	11.253	10.123	10.402	10.719	11.703	11.703
NI	89.289	84.749	85.425	79.251	77.076	74.797	73.680	72.722	71.557	70.122
NW	163.044	157.893	155.124	153.904	174.628	167.937	170.911	174.009	172.422	171.070
RP	35.979	34.751	33.719	33.595	33.111	32.820	32.309	31.572	29.810	29.019
SL	5.803	5.276	5.420	5.403	5.080	5.222	5.047	5.502	5.565	7.458
SN	42.030	40.403	35.940	31.602	31.421	31.045	32.174	33.102	33.537	32.799
ST	16.376	15.547	14.958	14.119	14.619	13.007	12.493	12.273	12.274	12.383
SH	22.700	22.147	21.244	20.644	20.306	20.265	20.323	20.164	19.676	20.036
TH	23.730	21.919	21.117	21.166	20.450	20.389	20.246	20.065	20.239	20.309
<b>BG</b>	<b>741.888</b>	<b>709.230</b>	<b>694.497</b>	<b>682.432</b>	<b>688.716</b>	<b>671.434</b>	<b>673.023</b>	<b>671.966</b>	<b>666.654</b>	<b>669.144</b>

Fußnoten: Ohne Schulen des Gesundheitswesens und die ihnen angegliederten Pflegevorschulen, ohne Landwirtschaft. BY: Unter den insgesamt 18.819 Schülern bzw. 960 Klassen an Berufsfachschulen befinden sich 409 Schüler in 23 Klassen in Teilzeitform. Da im derzeitigen Datenmodell für diese Schüler und Klassen die dazugehörige Anzahl an VZLE und Unterrichtsstunden nicht ermittelt werden kann, wird auf eine Aufgliederung in Vollzeit- und Teilzeitform verzichtet. Ohne Wirtschaftsschulen, die bei den Realschulen gezählt werden. MV (2012 bis 2015): Werte wurden errechnet. (2020): Vorjahreswerte. ST: Durch Neustrukturierung der generalisierten Pflegeausbildung haben im Jahr 2020 keine Schüler/-innen eine Altenpflegeausbildung begonnen. TH: Schulen des Gesundheitswesens mit enthalten.

**B** Schüler/-innen, Klassen, Lehrkräfte und erteilte Unterrichtsstunden nach Schularten und ausgewählten Klassenstufen  
**II** Berufliche Schulen  
**4** Berufsfachschulen  
**4V** Berufsfachschulen in Vollzeitform  
**4Ve** Schüler/-innen je Klasse

Land	2011	2012	2013	2014	2015	2016	2017	2018	2019	2020
BW	21,0	21,5	21,8	21,8	21,7	21,4	21,0	20,9	20,8	20,8
BY	21,0	20,9	20,7	20,3	20,2	20,1	19,8	19,9	19,6	19,3
BE	20,2	20,1	19,6	19,0	18,7	18,4	18,2	18,4	17,7	18,4
BB	19,9	19,6	20,7	21,1	20,8	19,7	18,3	17,9	17,8	18,5
HB	20,8	20,4	20,9	20,2	20,2	19,3	19,0	18,8	17,9	17,4
HH	22,7	21,2	21,3	22,0	22,0	21,3	20,9	20,9	20,1	21,8
HE	19,2	19,4	19,5	19,5	19,9	19,9	19,1	18,9	18,7	19,0
MV	18,9	19,4	17,9	18,3	18,6	18,0	18,4	19,3	19,6	20,1
NI	20,4	20,6	20,7	20,4	20,3	20,0	20,0	20,4	20,5	20,5
NW	21,9	22,0	22,3	22,4	22,1	22,0	21,9	21,5	21,3	21,2
RP	21,9	21,9	22,2	22,2	21,8	21,4	21,7	21,3	21,1	20,3
SL	21,6	21,0	20,8	21,1	20,9	20,8	21,1	20,2	19,9	20,0
SN	17,7	17,6	17,6	17,8	17,6	17,8	18,1	18,1	18,2	18,7
ST	17,7	17,2	17,2	16,7	16,3	17,3	17,6	17,6	18,2	17,8
SH	22,5	21,9	21,4	21,2	21,3	21,0	21,3	21,1	20,7	20,4
TH	17,1	16,9	16,8	17,1	16,8	16,9	17,0	17,4	17,8	17,8
BG	20,6	20,7	20,8	20,8	20,7	20,5	20,4	20,3	20,2	20,2

**B** Schüler/-innen, Klassen, Lehrkräfte und erteilte Unterrichtsstunden nach Schularten und ausgewählten Klassenstufen  
**II** Berufliche Schulen  
**4** Berufsfachschulen  
**4V** Berufsfachschulen in Vollzeitform  
**4Vf** Schüler/-innen je Lehrkraft

Land	2011	2012	2013	2014	2015	2016	2017	2018	2019	2020
BW	12,2	12,2	12,3	12,3	12,1	12,3	12,0	11,7	11,6	11,4
BY	10,6	10,2	10,0	9,7	9,7	9,7	9,5	9,4	9,3	9,1
BE	12,8	12,4	11,9	11,6	11,2	11,0	11,1	11,2	10,7	10,8
BB	13,6	14,0	15,9	17,3	17,0	16,2	14,5	14,0	13,7	14,0
HB	14,7	13,6	13,9	13,0	13,4	12,5	12,4	12,2	11,6	11,9
HH	14,7	14,5	14,4	14,6	15,2	15,2	14,4	14,5	13,3	14,5
HE	12,9	12,7	12,5	12,7	12,5	12,8	12,5	12,0	11,7	11,7
MV	15,0	14,7	14,6	15,0	15,0	16,7	15,3	16,3	16,8	17,6
NI	13,2	14,0	13,4	13,4	13,4	13,5	13,8	13,9	13,9	13,4
NW	14,1	14,1	14,4	14,7	14,4	14,2	14,0	13,5	13,1	13,2
RP	12,6	12,5	12,7	12,7	12,7	12,6	12,7	12,4	12,6	12,9
SL	15,3	14,5	13,9	13,2	13,7	13,3	13,3	13,1	12,9	13,7
SN	14,4	13,6	13,2	14,4	14,2	14,5	14,6	14,7	14,8	15,6
ST	14,0	13,4	12,8	13,6	12,6	13,8	14,2	14,7	14,7	13,4
SH	15,8	16,1	15,9	15,9	16,4	16,1	16,4	16,2	16,4	16,1
TH	11,6	11,0	11,0	10,9	11,0	11,1	11,3	11,9	12,1	11,8
BG	13,1	13,0	13,0	13,1	13,0	13,1	12,9	12,7	12,6	12,5



**B Schüler/-innen, Klassen, Lehrkräfte und erteilte Unterrichtsstunden nach Schularten und ausgewählten Klassenstufen**  
**II Berufliche Schulen**  
**4 Berufsfachschulen**  
**4V Berufsfachschulen in Vollzeitform**  
**4Vg Erteilte Unterrichtsstunden je Schüler/-innen**

Land	2011	2012	2013	2014	2015	2016	2017	2018	2019	2020
BW	1,83	1,82	1,80	1,88	1,83	1,81	1,85	1,89	1,91	1,92
BY	2,25	2,29	2,30	2,34	2,32	2,33	2,35	2,38	2,42	2,45
BE	1,86	1,92	2,00	2,00	2,07	2,09	2,00	1,99	2,09	2,05
BB	1,55	1,48	1,38	1,28	1,23	1,29	1,41	1,46	1,47	1,41
HB	1,58	1,69	1,65	1,77	1,71	1,84	1,86	1,87	1,97	1,90
HH	1,58	1,48	1,46	1,45	1,40	1,43	1,43	1,46	1,60	1,61
HE	1,59	1,69	1,74	1,72	1,76	1,73	1,80	1,80	1,83	1,82
MV	1,76	1,72	1,80	1,76	1,76	1,56	1,56	1,46	1,46	1,39
NI	1,70	1,66	1,71	1,61	1,59	1,59	1,59	1,58	1,55	1,57
NW	1,57	1,56	1,52	1,51	1,55	1,54	1,57	1,63	1,66	1,64
RP	1,67	1,68	1,65	1,65	1,65	1,68	1,65	1,67	1,65	1,61
SL	1,66	1,63	1,69	1,68	1,63	1,73	1,66	1,74	1,77	1,66
SN	1,73	1,78	1,76	1,63	1,67	1,63	1,62	1,61	1,59	1,52
ST	1,54	1,58	1,60	1,58	1,71	1,60	1,52	1,49	1,46	1,63
SH	1,54	1,54	1,54	1,54	1,51	1,53	1,54	1,55	1,57	1,58
TH	1,73	1,77	1,76	1,80	1,78	1,76	1,75	1,68	1,66	1,67
BG	1,72	1,72	1,72	1,71	1,71	1,70	1,71	1,73	1,75	1,74

**B Schüler/-innen, Klassen, Lehrkräfte und erteilte Unterrichtsstunden nach Schularten und ausgewählten Klassenstufen**  
**II Berufliche Schulen**  
**4 Berufsfachschulen**  
**4V Berufsfachschulen in Vollzeitform**  
**4Vh Erteilte Unterrichtsstunden je Klasse**

Land	2011	2012	2013	2014	2015	2016	2017	2018	2019	2020
BW	38,5	39,1	39,2	41,1	39,8	38,7	39,0	39,5	39,8	39,9
BY	47,4	47,8	47,5	47,6	47,0	46,7	46,5	47,4	47,4	47,3
BE	37,5	38,6	39,1	38,1	38,6	38,5	36,3	36,5	37,0	37,8
BB	30,8	28,9	28,6	26,9	25,5	25,4	25,8	26,2	26,1	26,1
HB	32,8	34,6	34,5	35,8	34,6	35,6	35,4	35,2	35,3	33,0
HH	36,0	31,4	31,1	31,8	30,8	30,6	29,8	30,6	32,0	35,1
HE	30,4	32,7	33,9	33,6	35,0	34,5	34,3	34,0	34,4	34,6
MV	33,4	33,4	32,3	32,3	32,8	28,1	28,6	28,1	28,6	28,1
NI	34,6	34,1	35,3	32,8	32,4	31,8	31,8	32,1	31,8	32,3
NW	34,3	34,4	33,9	33,9	34,1	33,8	34,4	35,1	35,3	34,8
RP	36,6	36,8	36,6	36,6	36,1	36,0	35,8	35,6	34,8	32,7
SL	35,8	34,3	35,2	35,3	34,1	36,0	35,0	35,0	35,2	33,3
SN	30,6	31,3	31,0	28,9	29,3	29,0	29,4	29,2	29,1	28,4
ST	27,4	27,3	27,5	26,2	27,8	27,6	26,8	26,2	26,7	28,9
SH	34,6	33,7	32,9	32,6	32,1	32,2	32,7	32,7	32,5	32,3
TH	29,6	29,9	29,6	30,7	29,8	29,7	29,8	29,3	29,6	29,8
BG	35,4	35,6	35,7	35,7	35,4	34,8	34,9	35,2	35,3	35,2

**B Schüler/-innen, Klassen, Lehrkräfte und erteilte Unterrichtsstunden nach Schularten und ausgewählten Klassenstufen**  
**II Berufliche Schulen**  
**4 Berufsfachschulen**  
**4T Berufsfachschulen in Teilzeitform**  
**4Ta Schüler/-innen**

Land	2011	2012	2013	2014	2015	2016	2017	2018	2019	2020
BW	20.627	22.044	23.599	24.515	25.039	24.917	25.107	25.461	26.992	27.901
BY	-	-	-	-	-	-	-	-	-	-
BE	911	1.046	1.118	1.227	1.310	1.178	1.139	983	1.197	1.094
BB	471	63	1	-	-	-	-	-	-	-
HB	76	69	-	-	-	-	-	-	-	-
HH	-	-	17	17	-	-	-	-	-	-
HE	-	-	-	-	-	-	-	-	-	-
MV	50	39	46	91	43	-	-	-	-	-
NI	80	129	124	142	356	409	352	549	731	949
NW	-	-	-	-	32	66	30	36	-	-
RP	-	-	-	-	-	-	-	-	-	-
SL	-	-	-	-	-	-	-	-	-	-
SN	722	845	841	818	824	934	896	1.014	1.077	965
ST	289	353	380	335	294	206	158	177	228	180
SH	-	16	12	-	-	-	-	-	-	12
TH	182	265	262	356	201	131	155	146	151	371
<b>BG</b>	<b>23.408</b>	<b>24.869</b>	<b>26.400</b>	<b>27.501</b>	<b>28.099</b>	<b>27.841</b>	<b>27.837</b>	<b>28.366</b>	<b>30.376</b>	<b>31.472</b>

BY: Unter den insgesamt 18.819 Schülern bzw. 960 Klassen an Berufsfachschulen befinden sich 409 Schüler in 23 Klassen in Teilzeitform. Da im derzeitigen Datenmodell für diese Schüler und Klassen die dazugehörige Anzahl an VZLE und Unterrichtsstunden nicht ermittelt werden kann, wird auf eine Aufgliederung in Vollzeit- und Teilzeitform verzichtet.; ST: Durch Neustrukturierung der generalisierten Pflegeausbildung haben im Jahr 2020 keine Schüler/-innen eine Altenpflegeausbildung begonnen. TH: Schulen des Gesundheitswesens sind enthalten.

**B Schüler/-innen, Klassen, Lehrkräfte und erteilte Unterrichtsstunden nach Schularten und ausgewählten Klassenstufen**  
**II Berufliche Schulen**  
**4 Berufsfachschulen**  
**4T Berufsfachschulen in Teilzeitform**  
**4Tb Klassen**

Land	2011	2012	2013	2014	2015	2016	2017	2018	2019	2020
BW	1.023	1.082	1.161	1.220	1.251	1.269	1.288	1.302	1.362	1.417
BY	-	-	-	-	-	-	-	-	-	-
BE	48	58	65	77	88	83	83	73	80	76
BB	29	6	-	-	-	-	-	-	-	-
HB	4	4	-	-	-	-	-	-	-	-
HH	-	-	1	1	-	-	-	-	-	-
HE	-	-	-	-	-	-	-	-	-	-
MV	4	3	4	6	4	-	-	-	-	-
NI	6	13	15	18	29	30	26	35	43	50
NW	-	-	-	-	2	4	4	2	-	-
RP	-	-	-	-	-	-	-	-	-	-
SL	-	-	-	-	-	-	-	-	-	-
SN	52	62	61	68	69	76	71	75	86	74
ST	18	21	25	23	22	17	16	17	18	13
SH	-	1	1	-	-	-	-	-	-	1
TH	11	19	20	25	19	11	11	9	9	23
<b>BG</b>	<b>1.195</b>	<b>1.269</b>	<b>1.353</b>	<b>1.438</b>	<b>1.484</b>	<b>1.490</b>	<b>1.499</b>	<b>1.513</b>	<b>1.598</b>	<b>1.654</b>

BY: Unter den insgesamt 18.819 Schülern bzw. 960 Klassen an Berufsfachschulen befinden sich 409 Schüler in 23 Klassen in Teilzeitform. Da im derzeitigen Datenmodell für diese Schüler und Klassen die dazugehörige Anzahl an VZLE und Unterrichtsstunden nicht ermittelt werden kann, wird auf eine Aufgliederung in Vollzeit- und Teilzeitform verzichtet.; ST: Durch Neustrukturierung der generalisierten Pflegeausbildung haben im Jahr 2020 keine Schüler/-innen eine Altenpflegeausbildung begonnen. TH: Schulen des Gesundheitswesens sind enthalten.

**B Schüler/-innen, Klassen, Lehrkräfte und erteilte Unterrichtsstunden nach Schularten und ausgewählten Klassenstufen**  
**II Berufliche Schulen**  
**4 Berufsfachschulen**  
**4T Berufsfachschulen in Teilzeitform**  
**4Tc Lehrkräfte**

Land	2011	2012	2013	2014	2015	2016	2017	2018	2019	2020
BW	854	939	1.019	1.089	1.152	1.168	1.204	1.252	1.359	1.464
BY	-	-	-	-	-	-	-	-	-	-
BE	24	38	43	62	55	74	75	45	62	195
BB	20	4	-	-	-	-	-	-	-	-
HB	3	3	-	-	-	-	-	-	-	-
HH	-	-	1	1	-	-	-	-	-	-
HE	-	-	-	-	-	-	-	-	-	-
MV	5	5	5	9	4	-	-	-	-	-
NI	5	10	10	12	19	20	17	24	30	40
NW	-	-	-	-	1	3	2	3	-	-
RP	-	-	-	-	-	-	-	-	-	-
SL	-	-	-	-	-	-	-	-	-	-
SN	37	53	35	37	45	58	61	88	71	63
ST	10	13	16	12	13	10	8	10	10	11
SH	-	-	-	-	-	-	-	-	-	-
TH	16	16	18	21	16	13	9	7	7	7
<b>BG</b>	<b>974</b>	<b>1.081</b>	<b>1.147</b>	<b>1.243</b>	<b>1.306</b>	<b>1.345</b>	<b>1.376</b>	<b>1.429</b>	<b>1.539</b>	<b>1.780</b>

Fußnoten: BY: Unter den insgesamt 18.819 Schülern bzw. 960 Klassen an Berufsfachschulen befinden sich 409 Schüler in 23 Klassen in Teilzeitform. Da im derzeitigen Datenmodell für diese Schüler und Klassen die dazugehörige Anzahl an VZLE und Unterrichtsstunden nicht ermittelt werden kann, wird auf eine Aufgliederung in Vollzeit- und Teilzeitform verzichtet.; MV (2012): Vorjahreswerte. 2013 bis 2015: Werte wurden errechnet.; ST: Durch Neustrukturierung der generalisierten Pflegeausbildung haben im Jahr 2020 keine Schüler/-innen eine Altenpflegeausbildung begonnen. TH: Schulen des Gesundheitswesens sind enthalten.

**B Schüler/-innen, Klassen, Lehrkräfte und erteilte Unterrichtsstunden nach Schularten und ausgewählten Klassenstufen**  
**II Berufliche Schulen**  
**4 Berufsfachschulen**  
**4T Berufsfachschulen in Teilzeitform**  
**4Td Erteilte Unterrichtsstunden**

Land	2011	2012	2013	2014	2015	2016	2017	2018	2019	2020
BW	19.067	20.838	22.647	17.054	25.664	26.041	26.833	27.716	30.078	32.062
BY	-	-	-	-	-	-	-	-	-	-
BE	559	890	993	1.315	1.267	1.664	1.609	1.009	1.495	996
BB	282	29	-	-	-	-	-	-	-	-
HB	70	69	-	-	-	-	-	-	-	-
HH	-	-	16	16	-	-	-	-	-	-
HE	-	-	-	-	-	-	-	-	-	-
MV	141	106	141	254	113	-	-	-	-	-
NI	113	226	233	268	429	447	388	536	666	851
NW	-	-	-	-	18	62	47	59	-	-
RP	-	-	-	-	-	-	-	-	-	-
SL	-	-	-	-	-	-	-	-	-	-
SN	934	1.266	803	878	1.077	1.373	1.434	2.087	1.659	1.484
ST	214	248	307	253	270	205	187	210	233	247
SH	-	-	-	-	-	-	-	-	-	16
TH	95	135	203	211	171	119	106	105	138	143
<b>BG</b>	<b>21.475</b>	<b>23.807</b>	<b>25.343</b>	<b>20.249</b>	<b>29.009</b>	<b>29.911</b>	<b>30.604</b>	<b>31.722</b>	<b>34.269</b>	<b>35.799</b>

Fußnoten: BY: Unter den insgesamt 18.819 Schülern bzw. 960 Klassen an Berufsfachschulen befinden sich 409 Schüler in 23 Klassen in Teilzeitform. Da im derzeitigen Datenmodell für diese Schüler und Klassen die dazugehörige Anzahl an VZLE und Unterrichtsstunden nicht ermittelt werden kann, wird auf eine Aufgliederung in Vollzeit- und Teilzeitform verzichtet.; MV (2012 bis 2015): Werte wurden errechnet. ST: Durch Neustrukturierung der generalisierten Pflegeausbildung haben im Jahr 2020 keine Schüler/-innen eine Altenpflegeausbildung begonnen. TH: Schulen des Gesundheitswesens sind enthalten.

**B** Schüler/-innen, Klassen, Lehrkräfte und erteilte Unterrichtsstunden nach Schularten und ausgewählten Klassenstufen  
**II** Berufliche Schulen  
**4** Berufsfachschulen  
**4T** Berufsfachschulen in Teilzeitform  
**4Te** Schüler/-innen je Klasse

Land	2011	2012	2013	2014	2015	2016	2017	2018	2019	2020
BW	20,2	20,4	20,3	20,1	20,0	19,6	19,5	19,6	19,8	19,7
BY	-	-	-	-	-	-	-	-	-	-
BE	19,0	18,0	17,2	15,9	14,9	14,2	13,7	13,5	15,0	14,4
BB	16,0	10,5	-	-	-	-	-	-	-	-
HB	19,0	17,3	-	-	-	-	-	-	-	-
HH	-	-	17,0	17,0	-	-	-	-	-	-
HE	-	-	-	-	-	-	-	-	-	-
MV	12,5	13,0	11,5	15,2	10,8	-	-	-	-	-
NI	13,3	9,9	8,3	7,9	12,3	13,6	13,5	15,7	17,0	19,0
NW	-	-	-	-	16,0	16,5	7,5	18,0	-	-
RP	-	-	-	-	-	-	-	-	-	-
SL	-	-	-	-	-	-	-	-	-	-
SN	13,9	13,6	13,8	12,0	11,9	12,3	12,6	13,5	12,5	13,0
ST	16,1	16,8	15,2	14,6	13,4	12,1	9,9	10,4	12,7	13,8
SH	-	16,0	12,0	-	-	-	-	-	-	12,0
TH	16,5	13,9	13,1	14,2	10,6	11,9	14,1	16,2	16,8	16,1
BG	19,6	19,6	19,5	19,1	18,9	18,7	18,6	18,7	19,0	19,0

**B** Schüler/-innen, Klassen, Lehrkräfte und erteilte Unterrichtsstunden nach Schularten und ausgewählten Klassenstufen  
**II** Berufliche Schulen  
**4** Berufsfachschulen  
**4T** Berufsfachschulen in Teilzeitform  
**4Tf** Schüler/-innen je Lehrkraft

Land	2011	2012	2013	2014	2015	2016	2017	2018	2019	2020
BW	24,2	23,5	23,2	22,5	21,7	21,3	20,8	20,3	19,9	19,1
BY	-	-	-	-	-	-	-	-	-	-
BE	38,0	27,5	26,0	19,8	23,8	15,9	15,2	21,8	19,3	5,6
BB	23,1	15,8	-	-	-	-	-	-	-	-
HB	25,3	23,0	-	-	-	-	-	-	-	-
HH	-	-	17,0	17,0	-	-	-	-	-	-
HE	-	-	-	-	-	-	-	-	-	-
MV	10,0	7,8	9,2	10,1	10,8	-	-	-	-	-
NI	16,0	12,9	12,4	11,8	18,7	20,5	20,7	22,9	24,4	23,7
NW	-	-	-	-	32,0	23,3	15,0	12,0	-	-
RP	-	-	-	-	-	-	-	-	-	-
SL	-	-	-	-	-	-	-	-	-	-
SN	19,5	15,9	24,0	22,1	18,1	16,1	14,7	11,5	15,2	15,3
ST	28,9	27,2	23,8	27,9	22,6	20,6	19,8	17,7	22,8	16,4
SH	-	-	-	-	-	-	-	-	-	-
TH	11,4	16,6	14,6	17,0	12,6	10,1	17,2	20,9	21,6	53,0
BG	24,0	23,0	23,0	22,1	21,5	20,7	20,2	19,9	19,7	17,7

**B** Schüler/-innen, Klassen, Lehrkräfte und erteilte Unterrichtsstunden nach Schularten und ausgewählten Klassenstufen  
**II** Berufliche Schulen  
**4** Berufsfachschulen  
**4T** Berufsfachschulen in Teilzeitform  
**4Tg** Erteilte Unterrichtsstunden je Schüler/-innen

Land	2011	2012	2013	2014	2015	2016	2017	2018	2019	2020
BW	0,92	0,95	0,96	0,70	1,02	1,05	1,07	1,09	1,11	1,15
BY	-	-	-	-	-	-	-	-	-	-
BE	0,61	0,85	0,89	1,07	0,97	1,41	1,41	1,03	1,25	0,91
BB	0,60	0,46	-	-	-	-	-	-	-	-
HB	0,92	1,00	-	-	-	-	-	-	-	-
HH	-	-	0,94	0,94	-	-	-	-	-	-
HE	-	-	-	-	-	-	-	-	-	-
MV	2,82	2,72	3,07	2,79	2,63	-	-	-	-	-
NI	1,41	1,75	1,88	1,89	1,21	1,09	1,10	0,98	0,91	0,90
NW	-	-	-	-	0,56	0,94	1,57	1,64	-	-
RP	-	-	-	-	-	-	-	-	-	-
SL	-	-	-	-	-	-	-	-	-	-
SN	1,29	1,50	0,95	1,07	1,31	1,47	1,60	2,06	1,54	1,54
ST	0,74	0,70	0,81	0,76	0,92	1,00	1,18	1,19	1,02	1,37
SH	-	-	-	-	-	-	-	-	-	1,33
TH	0,52	0,51	0,77	0,59	0,85	0,91	0,68	0,72	0,91	0,39
BG	0,92	0,96	0,96	0,74	1,03	1,07	1,10	1,12	1,13	1,14

**B** Schüler/-innen, Klassen, Lehrkräfte und erteilte Unterrichtsstunden nach Schularten und ausgewählten Klassenstufen  
**II** Berufliche Schulen  
**4** Berufsfachschulen  
**4T** Berufsfachschulen in Teilzeitform  
**4Th** Erteilte Unterrichtsstunden je Klasse

Land	2011	2012	2013	2014	2015	2016	2017	2018	2019	2020
BW	18,6	19,3	19,5	14,0	20,5	20,5	20,8	21,3	22,1	22,6
BY	-	-	-	-	-	-	-	-	-	-
BE	11,6	15,3	15,3	17,1	14,4	20,0	19,4	13,8	18,7	13,1
BB	9,6	4,8	-	-	-	-	-	-	-	-
HB	17,5	17,3	-	-	-	-	-	-	-	-
HH	-	-	16,0	16,0	-	-	-	-	-	-
HE	-	-	-	-	-	-	-	-	-	-
MV	35,3	35,3	35,3	42,3	28,3	-	-	-	-	-
NI	18,8	17,4	15,5	14,9	14,8	14,9	14,9	15,3	15,5	17,0
NW	-	-	-	-	9,0	15,5	11,8	29,5	-	-
RP	-	-	-	-	-	-	-	-	-	-
SL	-	-	-	-	-	-	-	-	-	-
SN	18,0	20,4	13,2	12,9	15,6	18,1	20,2	27,8	19,3	20,1
ST	11,9	11,8	12,3	11,0	12,3	12,1	11,7	12,4	12,9	19,0
SH	-	-	-	-	-	-	-	-	-	16,0
TH	8,6	7,1	10,2	8,4	9,0	10,8	9,6	11,7	15,3	6,2
BG	18,0	18,8	18,7	14,1	19,5	20,1	20,4	21,0	21,4	21,6

**B** Schüler/-innen, Klassen, Lehrkräfte und erteilte Unterrichtsstunden nach Schularten und ausgewählten Klassenstufen  
**II** Berufliche Schulen  
**5** Berufsoberschule/Technische Oberschule  
**5a** Schüler/-innen

Land	2011	2012	2013	2014	2015	2016	2017	2018	2019	2020
BW	2.435	2.380	2.212	2.065	1.847	1.640	1.467	1.352	1.232	1.158
BY	14.802	13.722	13.129	12.344	11.204	9.977	8.828	8.152	7.482	7.218
BE	1.349	1.318	1.151	1.093	997	933	840	666	488	455
BB	-	-	-	-	-	-	-	-	-	-
HB	90	95	72	83	81	51	69	69	73	72
HH	-	93	227	321	324	281	295	218	190	199
HE	-	-	-	-	-	-	-	-	-	-
MV	-	-	-	-	-	-	-	-	-	-
NI	419	316	238	194	179	144	100	90	76	62
NW	-	-	-	-	-	-	-	-	-	-
RP	4.915	4.425	4.092	3.794	3.580	3.036	2.670	2.397	1.912	1.477
SL	-	-	-	-	-	-	-	-	-	-
SN	-	-	-	-	-	-	-	-	-	-
ST	-	-	-	-	-	-	-	-	-	-
SH	758	847	912	856	963	911	855	870	729	721
TH	-	-	-	-	-	-	-	-	-	-
<b>BG</b>	<b>24.768</b>	<b>23.196</b>	<b>22.033</b>	<b>20.750</b>	<b>19.175</b>	<b>16.973</b>	<b>15.124</b>	<b>13.814</b>	<b>12.182</b>	<b>11.362</b>

**B** Schüler/-innen, Klassen, Lehrkräfte und erteilte Unterrichtsstunden nach Schularten und ausgewählten Klassenstufen  
**II** Berufliche Schulen  
**5** Berufsoberschule/Technische Oberschule  
**5b** Klassen

Land	2011	2012	2013	2014	2015	2016	2017	2018	2019	2020
BW	110	109	105	101	92	86	78	70	64	63
BY	650	618	595	575	524	482	429	424	398	386
BE	63	65	59	57	51	51	46	42	34	36
BB	-	-	-	-	-	-	-	-	-	-
HB	5	5	3	4	5	4	4	4	4	3
HH	-	6	12	15	15	12	13	12	11	10
HE	-	-	-	-	-	-	-	-	-	-
MV	-	-	-	-	-	-	-	-	-	-
NI	21	16	14	10	10	8	7	7	6	6
NW	-	-	-	-	-	-	-	-	-	-
RP	223	216	202	189	178	158	149	137	120	109
SL	-	-	-	-	-	-	-	-	-	-
SN	-	-	-	-	-	-	-	-	-	-
ST	-	-	-	-	-	-	-	-	-	-
SH	33	35	40	41	43	43	44	46	46	42
TH	-	-	-	-	-	-	-	-	-	-
<b>BG</b>	<b>1.105</b>	<b>1.070</b>	<b>1.030</b>	<b>992</b>	<b>918</b>	<b>844</b>	<b>770</b>	<b>742</b>	<b>683</b>	<b>655</b>

**B** Schüler/-innen, Klassen, Lehrkräfte und erteilte Unterrichtsstunden nach Schularten und ausgewählten Klassenstufen  
**II** Berufliche Schulen  
**5** Berufsoberschule/Technische Oberschule  
**5c** Lehrkräfte

Land	2011	2012	2013	2014	2015	2016	2017	2018	2019	2020
BW	167	168	157	159	143	135	124	114	101	100
BY	1.139	1.151	1.111	1.074	982	930	833	804	749	723
BE	99	102	95	96	88	84	71	66	53	53
BB	-	-	-	-	-	-	-	-	-	-
HB	7	7	7	6	7	6	7	7	9	6
HH	-	7	19	26	26	23	24	18	16	17
HE	-	-	-	-	-	-	-	-	-	-
MV	-	-	-	-	-	-	-	-	-	-
NI	33	25	19	17	17	14	12	10	10	10
NW	-	-	-	-	-	-	-	-	-	-
RP	226	222	209	194	179	162	146	133	123	109
SL	-	-	-	-	-	-	-	-	-	-
SN	-	-	-	-	-	-	-	-	-	-
ST	-	-	-	-	-	-	-	-	-	-
SH	40	40	40	49	50	45	49	54	54	51
TH	-	-	-	-	-	-	-	-	-	-
<b>BG</b>	<b>1.711</b>	<b>1.722</b>	<b>1.657</b>	<b>1.621</b>	<b>1.492</b>	<b>1.399</b>	<b>1.266</b>	<b>1.206</b>	<b>1.114</b>	<b>1.069</b>

**B** Schüler/-innen, Klassen, Lehrkräfte und erteilte Unterrichtsstunden nach Schularten und ausgewählten Klassenstufen  
**II** Berufliche Schulen  
**5** Berufsoberschule/Technische Oberschule  
**5d** Erteilte Unterrichtsstunden

Land	2011	2012	2013	2014	2015	2016	2017	2018	2019	2020
BW	3.729	3.727	3.479	3.542	3.181	3.009	2.753	2.526	2.232	2.188
BY	24.343	23.428	22.379	21.501	19.574	18.332	16.541	15.854	14.958	14.336
BE	2.281	2.367	2.185	2.063	1.895	1.806	1.555	1.433	1.214	1.185
BB	-	-	-	-	-	-	-	-	-	-
HB	166	163	169	135	172	138	176	159	204	140
HH	-	130	347	482	486	427	446	335	295	324
HE	-	-	-	-	-	-	-	-	-	-
MV	-	-	-	-	-	-	-	-	-	-
NI	661	513	411	320	321	279	244	210	174	181
NW	-	-	-	-	-	-	-	-	-	-
RP	4.768	4.671	4.362	4.059	3.762	3.432	3.067	2.747	2.566	2.285
SL	-	-	-	-	-	-	-	-	-	-
SN	-	-	-	-	-	-	-	-	-	-
ST	-	-	-	-	-	-	-	-	-	-
SH	1.106	1.225	1.302	1.312	1.322	1.350	1.363	1.333	1.367	1.333
TH	-	-	-	-	-	-	-	-	-	-
<b>BG</b>	<b>37.054</b>	<b>36.224</b>	<b>34.634</b>	<b>33.414</b>	<b>30.712</b>	<b>28.773</b>	<b>26.145</b>	<b>24.596</b>	<b>23.011</b>	<b>21.972</b>

**B** Schüler/-innen, Klassen, Lehrkräfte und erteilte Unterrichtsstunden nach Schularten und ausgewählten Klassenstufen  
**II** Berufliche Schulen  
**5** Berufsoberschulen/Technische Oberschulen  
**5V** Berufsoberschulen/Technische Oberschulen in Vollzeitform  
**5Va** Schüler/-innen

Land	2011	2012	2013	2014	2015	2016	2017	2018	2019	2020
BW	2.435	2.380	2.212	2.065	1.847	1.640	1.467	1.352	1.232	1.158
BY	14.718	13.648	13.049	12.273	11.148	9.937	8.807	8.106	7.447	7.210
BE	1.296	1.276	1.095	1.043	951	899	799	643	457	428
BB	-	-	-	-	-	-	-	-	-	-
HB	90	95	72	83	81	51	69	69	73	72
HH	-	93	227	321	324	281	295	218	190	199
HE	-	-	-	-	-	-	-	-	-	-
MV	-	-	-	-	-	-	-	-	-	-
NI	419	316	238	194	179	144	100	90	76	62
NW	-	-	-	-	-	-	-	-	-	-
RP	2.624	2.374	2.253	2.188	1.981	1.749	1.462	1.275	1.128	999
SL	-	-	-	-	-	-	-	-	-	-
SN	-	-	-	-	-	-	-	-	-	-
ST	-	-	-	-	-	-	-	-	-	-
SH	758	847	912	856	963	911	855	870	729	721
TH	-	-	-	-	-	-	-	-	-	-
<b>BG</b>	<b>22.340</b>	<b>21.029</b>	<b>20.058</b>	<b>19.023</b>	<b>17.474</b>	<b>15.612</b>	<b>13.854</b>	<b>12.623</b>	<b>11.332</b>	<b>10.849</b>

**B** Schüler/-innen, Klassen, Lehrkräfte und erteilte Unterrichtsstunden nach Schularten und ausgewählten Klassenstufen  
**II** Berufliche Schulen  
**5** Berufsoberschulen/Technische Oberschulen  
**5V** Berufsoberschulen/Technische Oberschulen in Vollzeitform  
**5Vb** Klassen

Land	2011	2012	2013	2014	2015	2016	2017	2018	2019	2020
BW	110	109	105	101	92	86	78	70	64	63
BY	645	613	590	571	520	479	427	421	395	385
BE	60	62	56	54	48	48	43	39	31	33
BB	-	-	-	-	-	-	-	-	-	-
HB	5	5	3	4	5	4	4	4	4	3
HH	-	6	12	15	15	12	13	12	11	10
HE	-	-	-	-	-	-	-	-	-	-
MV	-	-	-	-	-	-	-	-	-	-
NI	21	16	14	10	10	8	7	7	6	6
NW	-	-	-	-	-	-	-	-	-	-
RP	110	108	98	92	86	78	71	75	58	51
SL	-	-	-	-	-	-	-	-	-	-
SN	-	-	-	-	-	-	-	-	-	-
ST	-	-	-	-	-	-	-	-	-	-
SH	33	35	40	41	43	43	44	46	46	42
TH	-	-	-	-	-	-	-	-	-	-
<b>BG</b>	<b>984</b>	<b>954</b>	<b>918</b>	<b>888</b>	<b>819</b>	<b>758</b>	<b>687</b>	<b>674</b>	<b>615</b>	<b>593</b>



**B Schüler/-innen, Klassen, Lehrkräfte und erteilte Unterrichtsstunden nach Schularten und ausgewählten Klassenstufen**  
**II Berufliche Schulen**  
**5 Berufsoberschulen/Technische Oberschulen**  
**5V Berufsoberschulen/Technische Oberschulen in Vollzeitform**  
**5Vc Lehrkräfte**

Land	2011	2012	2013	2014	2015	2016	2017	2018	2019	2020
BW	167	168	157	159	143	135	124	114	101	100
BY	1.135	1.146	1.106	1.069	978	926	831	800	746	722
BE	94	99	91	92	84	80	67	61	50	50
BB	-	-	-	-	-	-	-	-	-	-
HB	7	7	7	6	7	6	7	7	9	6
HH	-	7	19	26	26	23	24	18	16	17
HE	-	-	-	-	-	-	-	-	-	-
MV	-	-	-	-	-	-	-	-	-	-
NI	33	25	19	17	17	14	12	10	10	10
NW	-	-	-	-	-	-	-	-	-	-
RP	182	180	168	157	146	133	118	106	101	87
SL	-	-	-	-	-	-	-	-	-	-
SN	-	-	-	-	-	-	-	-	-	-
ST	-	-	-	-	-	-	-	-	-	-
SH	40	40	40	49	50	45	49	54	54	51
TH	-	-	-	-	-	-	-	-	-	-
<b>BG</b>	<b>1.658</b>	<b>1.672</b>	<b>1.607</b>	<b>1.575</b>	<b>1.451</b>	<b>1.362</b>	<b>1.232</b>	<b>1.170</b>	<b>1.086</b>	<b>1.043</b>

**B Schüler/-innen, Klassen, Lehrkräfte und erteilte Unterrichtsstunden nach Schularten und ausgewählten Klassenstufen**  
**II Berufliche Schulen**  
**5 Berufsoberschulen/Technische Oberschulen**  
**5V Berufsoberschulen/Technische Oberschulen in Vollzeitform**  
**5Vd Erteilte Unterrichtsstunden**

Land	2011	2012	2013	2014	2015	2016	2017	2018	2019	2020
BW	3.729	3.727	3.479	3.542	3.181	3.009	2.753	2.526	2.232	2.188
BY	24.254	23.339	22.281	21.411	19.494	18.259	16.495	15.786	14.899	14.317
BE	2.178	2.298	2.108	1.976	1.819	1.731	1.487	1.361	1.140	1.116
BB	-	-	-	-	-	-	-	-	-	-
HB	166	163	169	135	172	138	176	159	204	140
HH	-	130	347	482	486	427	446	335	295	324
HE	-	-	-	-	-	-	-	-	-	-
MV	-	-	-	-	-	-	-	-	-	-
NI	661	513	411	320	321	279	244	210	174	181
NW	-	-	-	-	-	-	-	-	-	-
RP	3.835	3.780	3.509	3.289	3.066	2.825	2.474	2.198	2.105	1.820
SL	-	-	-	-	-	-	-	-	-	-
SN	-	-	-	-	-	-	-	-	-	-
ST	-	-	-	-	-	-	-	-	-	-
SH	1.106	1.225	1.302	1.312	1.322	1.350	1.363	1.333	1.367	1.333
TH	-	-	-	-	-	-	-	-	-	-
<b>BG</b>	<b>35.929</b>	<b>35.175</b>	<b>33.606</b>	<b>32.467</b>	<b>29.860</b>	<b>28.018</b>	<b>25.438</b>	<b>23.907</b>	<b>22.417</b>	<b>21.419</b>

**B** Schüler/-innen, Klassen, Lehrkräfte und erteilte Unterrichtsstunden nach Schularten und ausgewählten Klassenstufen  
**II** Berufliche Schulen  
**5** Berufsoberschulen/Technische Oberschulen  
**5V** Berufsoberschulen/Technische Oberschulen in Vollzeitform  
**5Ve** Schüler/-innen je Klasse

Land	2011	2012	2013	2014	2015	2016	2017	2018	2019	2020
BW	22,1	21,8	21,1	20,4	20,1	19,1	18,8	19,3	19,3	18,4
BY	22,8	22,3	22,1	21,5	21,4	20,7	20,6	19,3	18,9	18,7
BE	21,6	20,6	19,6	19,3	19,8	18,7	18,6	16,5	14,7	13,0
BB	-	-	-	-	-	-	-	-	-	-
HB	18,0	19,0	24,0	20,8	16,2	12,8	17,3	17,3	18,3	24,0
HH	-	15,5	18,9	21,4	21,6	23,4	22,7	18,2	17,3	19,9
HE	-	-	-	-	-	-	-	-	-	-
MV	-	-	-	-	-	-	-	-	-	-
NI	20,0	19,8	17,0	19,4	17,9	18,0	14,3	12,9	12,7	10,3
NW	-	-	-	-	-	-	-	-	-	-
RP	23,9	22,0	23,0	23,8	23,0	22,4	20,6	17,0	19,4	19,6
SL	-	-	-	-	-	-	-	-	-	-
SN	-	-	-	-	-	-	-	-	-	-
ST	-	-	-	-	-	-	-	-	-	-
SH	23,0	24,2	22,8	20,9	22,4	21,2	19,4	18,9	15,8	17,2
TH	-	-	-	-	-	-	-	-	-	-
<b>BG</b>	<b>22,7</b>	<b>22,0</b>	<b>21,8</b>	<b>21,4</b>	<b>21,3</b>	<b>20,6</b>	<b>20,2</b>	<b>18,7</b>	<b>18,4</b>	<b>18,3</b>

**B** Schüler/-innen, Klassen, Lehrkräfte und erteilte Unterrichtsstunden nach Schularten und ausgewählten Klassenstufen  
**II** Berufliche Schulen  
**5** Berufsoberschulen/Technische Oberschulen  
**5V** Berufsoberschulen/Technische Oberschulen in Vollzeitform  
**5Vf** Schüler/-innen je Lehrkraft

Land	2011	2012	2013	2014	2015	2016	2017	2018	2019	2020
BW	14,6	14,2	14,1	13,0	12,9	12,2	11,9	11,8	12,2	11,6
BY	13,0	11,9	11,8	11,5	11,4	10,7	10,6	10,1	10,0	10,0
BE	13,8	12,9	12,0	11,3	11,3	11,2	11,9	10,5	9,1	8,6
BB	-	-	-	-	-	-	-	-	-	-
HB	12,9	13,6	10,3	13,8	11,0	8,8	9,3	10,3	8,5	12,0
HH	-	13,3	11,9	12,3	12,5	12,2	12,3	12,1	11,9	11,7
HE	-	-	-	-	-	-	-	-	-	-
MV	-	-	-	-	-	-	-	-	-	-
NI	12,7	12,6	12,5	11,4	10,5	10,3	8,3	9,0	7,6	6,2
NW	-	-	-	-	-	-	-	-	-	-
RP	14,4	13,2	13,4	13,9	13,6	13,2	12,4	12,0	11,2	11,5
SL	-	-	-	-	-	-	-	-	-	-
SN	-	-	-	-	-	-	-	-	-	-
ST	-	-	-	-	-	-	-	-	-	-
SH	19,0	21,2	22,8	17,5	19,3	20,2	17,4	16,1	13,5	14,1
TH	-	-	-	-	-	-	-	-	-	-
<b>BG</b>	<b>13,5</b>	<b>12,6</b>	<b>12,5</b>	<b>12,1</b>	<b>12,0</b>	<b>11,5</b>	<b>11,2</b>	<b>10,8</b>	<b>10,4</b>	<b>10,4</b>

**B Schüler/-innen, Klassen, Lehrkräfte und erteilte Unterrichtsstunden nach Schularten und ausgewählten Klassenstufen**  
**II Berufliche Schulen**  
**5 Berufsoberschulen/Technische Oberschulen**  
**5V Berufsoberschulen/Technische Oberschulen in Vollzeitform**  
**5Vg Erteilte Unterrichtsstunden je Schüler/-innen**

Land	2011	2012	2013	2014	2015	2016	2017	2018	2019	2020
BW	1,53	1,57	1,57	1,72	1,72	1,83	1,88	1,87	1,81	1,89
BY	1,65	1,71	1,71	1,74	1,75	1,84	1,87	1,95	2,00	1,99
BE	1,68	1,80	1,93	1,89	1,91	1,93	1,86	2,12	2,49	2,61
BB	-	-	-	-	-	-	-	-	-	-
HB	1,84	1,72	2,35	1,63	2,12	2,70	2,55	2,30	2,80	1,94
HH	-	1,40	1,53	1,50	1,50	1,52	1,51	1,54	1,55	1,63
HE	-	-	-	-	-	-	-	-	-	-
MV	-	-	-	-	-	-	-	-	-	-
NI	1,58	1,62	1,73	1,65	1,79	1,94	2,44	2,33	2,29	2,92
NW	-	-	-	-	-	-	-	-	-	-
RP	1,46	1,59	1,56	1,50	1,55	1,62	1,69	1,72	1,87	1,82
SL	-	-	-	-	-	-	-	-	-	-
SN	-	-	-	-	-	-	-	-	-	-
ST	-	-	-	-	-	-	-	-	-	-
SH	1,46	1,45	1,43	1,53	1,37	1,48	1,59	1,53	1,88	1,85
TH	-	-	-	-	-	-	-	-	-	-
<b>BG</b>	<b>1,61</b>	<b>1,67</b>	<b>1,68</b>	<b>1,71</b>	<b>1,71</b>	<b>1,79</b>	<b>1,84</b>	<b>1,89</b>	<b>1,98</b>	<b>1,97</b>

**B Schüler/-innen, Klassen, Lehrkräfte und erteilte Unterrichtsstunden nach Schularten und ausgewählten Klassenstufen**  
**II Berufliche Schulen**  
**5 Berufsoberschulen/Technische Oberschulen**  
**5V Berufsoberschulen/Technische Oberschulen in Vollzeitform**  
**5Vh Erteilte Unterrichtsstunden je Klasse**

Land	2011	2012	2013	2014	2015	2016	2017	2018	2019	2020
BW	33,9	34,2	33,1	35,1	34,6	35,0	35,3	36,1	34,9	34,7
BY	37,6	38,1	37,8	37,5	37,5	38,1	38,6	37,5	37,7	37,2
BE	36,3	37,1	37,6	36,6	37,9	36,1	34,6	34,9	36,8	33,8
BB	-	-	-	-	-	-	-	-	-	-
HB	33,2	32,6	56,3	33,8	34,4	34,5	44,0	39,6	51,1	46,7
HH	-	21,7	28,9	32,1	32,4	35,6	34,3	27,9	26,8	32,4
HE	-	-	-	-	-	-	-	-	-	-
MV	-	-	-	-	-	-	-	-	-	-
NI	31,5	32,1	29,4	32,0	32,1	34,9	34,9	30,0	29,0	30,2
NW	-	-	-	-	-	-	-	-	-	-
RP	34,9	35,0	35,8	35,8	35,7	36,2	34,8	29,3	36,3	35,7
SL	-	-	-	-	-	-	-	-	-	-
SN	-	-	-	-	-	-	-	-	-	-
ST	-	-	-	-	-	-	-	-	-	-
SH	33,5	35,0	32,6	32,0	30,7	31,4	31,0	29,0	29,7	31,7
TH	-	-	-	-	-	-	-	-	-	-
<b>BG</b>	<b>36,5</b>	<b>36,9</b>	<b>36,6</b>	<b>36,6</b>	<b>36,5</b>	<b>37,0</b>	<b>37,0</b>	<b>35,5</b>	<b>36,4</b>	<b>36,1</b>

**B** Schüler/-innen, Klassen, Lehrkräfte und erteilte Unterrichtsstunden nach Schularten und ausgewählten Klassenstufen  
**II** Berufliche Schulen  
**5** Berufsoberschulen/Technische Oberschulen  
**5T** Berufsoberschulen/Technische Oberschulen in Teilzeitform  
**5Ta** Schüler/-innen

Land	2011	2012	2013	2014	2015	2016	2017	2018	2019	2020
BW	-	-	-	-	-	-	-	-	-	-
BY	84	74	80	71	56	40	21	46	35	8
BE	53	42	56	50	46	34	41	23	31	27
BB	-	-	-	-	-	-	-	-	-	-
HB	-	-	-	-	-	-	-	-	-	-
HH	-	-	-	-	-	-	-	-	-	-
HE	-	-	-	-	-	-	-	-	-	-
MV	-	-	-	-	-	-	-	-	-	-
NI	-	-	-	-	-	-	-	-	-	-
NW	-	-	-	-	-	-	-	-	-	-
RP	2.291	2.051	1.839	1.606	1.599	1.287	1.208	1.122	784	478
SL	-	-	-	-	-	-	-	-	-	-
SN	-	-	-	-	-	-	-	-	-	-
ST	-	-	-	-	-	-	-	-	-	-
SH	-	-	-	-	-	-	-	-	-	-
TH	-	-	-	-	-	-	-	-	-	-
<b>BG</b>	<b>2.428</b>	<b>2.167</b>	<b>1.975</b>	<b>1.727</b>	<b>1.701</b>	<b>1.361</b>	<b>1.270</b>	<b>1.191</b>	<b>850</b>	<b>513</b>

**B** Schüler/-innen, Klassen, Lehrkräfte und erteilte Unterrichtsstunden nach Schularten und ausgewählten Klassenstufen  
**II** Berufliche Schulen  
**5** Berufsoberschulen/Technische Oberschulen  
**5T** Berufsoberschulen/Technische Oberschulen in Teilzeitform  
**5Tb** Klassen

Land	2011	2012	2013	2014	2015	2016	2017	2018	2019	2020
BW	-	-	-	-	-	-	-	-	-	-
BY	5	5	5	4	4	3	2	3	3	1
BE	3	3	3	3	3	3	3	3	3	3
BB	-	-	-	-	-	-	-	-	-	-
HB	-	-	-	-	-	-	-	-	-	-
HH	-	-	-	-	-	-	-	-	-	-
HE	-	-	-	-	-	-	-	-	-	-
MV	-	-	-	-	-	-	-	-	-	-
NI	-	-	-	-	-	-	-	-	-	-
NW	-	-	-	-	-	-	-	-	-	-
RP	113	108	104	97	92	80	78	62	62	58
SL	-	-	-	-	-	-	-	-	-	-
SN	-	-	-	-	-	-	-	-	-	-
ST	-	-	-	-	-	-	-	-	-	-
SH	-	-	-	-	-	-	-	-	-	-
TH	-	-	-	-	-	-	-	-	-	-
<b>BG</b>	<b>121</b>	<b>116</b>	<b>112</b>	<b>104</b>	<b>99</b>	<b>86</b>	<b>83</b>	<b>68</b>	<b>68</b>	<b>62</b>

B Schüler/-innen, Klassen, Lehrkräfte und erteilte Unterrichtsstunden nach Schularten und ausgewählten Klassenstufen  
 II Berufliche Schulen  
 5 Berufsoberschulen/Technische Oberschulen  
 5T Berufsoberschulen/Technische Oberschulen in Teilzeitform  
 5Tc Lehrkräfte

Land	2011	2012	2013	2014	2015	2016	2017	2018	2019	2020
BW	-	-	-	-	-	-	-	-	-	-
BY	4	5	5	5	4	4	2	4	3	1
BE	5	3	4	4	4	4	4	5	3	3
BB	-	-	-	-	-	-	-	-	-	-
HB	-	-	-	-	-	-	-	-	-	-
HH	-	-	-	-	-	-	-	-	-	-
HE	-	-	-	-	-	-	-	-	-	-
MV	-	-	-	-	-	-	-	-	-	-
NI	-	-	-	-	-	-	-	-	-	-
NW	-	-	-	-	-	-	-	-	-	-
RP	44	42	41	37	33	29	28	27	22	22
SL	-	-	-	-	-	-	-	-	-	-
SN	-	-	-	-	-	-	-	-	-	-
ST	-	-	-	-	-	-	-	-	-	-
SH	-	-	-	-	-	-	-	-	-	-
TH	-	-	-	-	-	-	-	-	-	-
<b>BG</b>	<b>53</b>	<b>50</b>	<b>50</b>	<b>46</b>	<b>41</b>	<b>37</b>	<b>34</b>	<b>36</b>	<b>28</b>	<b>26</b>

B Schüler/-innen, Klassen, Lehrkräfte und erteilte Unterrichtsstunden nach Schularten und ausgewählten Klassenstufen  
 II Berufliche Schulen  
 5 Berufsoberschulen/Technische Oberschulen  
 5T Berufsoberschulen/Technische Oberschulen in Teilzeitform  
 5Td Erteilte Unterrichtsstunden

Land	2011	2012	2013	2014	2015	2016	2017	2018	2019	2020
BW	-	-	-	-	-	-	-	-	-	-
BY	89	89	98	90	80	73	46	68	59	19
BE	103	69	77	87	76	75	68	72	74	69
BB	-	-	-	-	-	-	-	-	-	-
HB	-	-	-	-	-	-	-	-	-	-
HH	-	-	-	-	-	-	-	-	-	-
HE	-	-	-	-	-	-	-	-	-	-
MV	-	-	-	-	-	-	-	-	-	-
NI	-	-	-	-	-	-	-	-	-	-
NW	-	-	-	-	-	-	-	-	-	-
RP	933	891	853	770	696	607	593	549	461	465
SL	-	-	-	-	-	-	-	-	-	-
SN	-	-	-	-	-	-	-	-	-	-
ST	-	-	-	-	-	-	-	-	-	-
SH	-	-	-	-	-	-	-	-	-	-
TH	-	-	-	-	-	-	-	-	-	-
<b>BG</b>	<b>1.125</b>	<b>1.049</b>	<b>1.028</b>	<b>947</b>	<b>852</b>	<b>755</b>	<b>707</b>	<b>689</b>	<b>594</b>	<b>553</b>

Fußnoten: BY: Aufgrund der geringen Quantitäten an der Berufsoberschule in Teilzeitform, notwendiger Schätzverfahren bei der Bestimmung der Unterrichtsstunden und der ganzzahligen Angabe der VollzeitLehrkräfteeinheiten haben die Relationswerte in diesen Bereichen nur eingeschränkte Aussagekraft.

**B Schüler/-innen, Klassen, Lehrkräfte und erteilte Unterrichtsstunden nach Schularten und ausgewählten Klassenstufen**  
**II Berufliche Schulen**  
**5 Berufsoberschulen/Technische Oberschulen**  
**5T Berufsoberschulen/Technische Oberschulen in Teilzeitform**  
**5Te Schüler/-innen je Klasse**

Land	2011	2012	2013	2014	2015	2016	2017	2018	2019	2020
BW	-	-	-	-	-	-	-	-	-	-
BY	16,8	14,8	16,0	17,8	14,0	13,3	10,5	15,3	11,7	8,0
BE	17,7	14,0	18,7	16,7	15,3	11,3	13,7	7,7	10,3	9,0
BB	-	-	-	-	-	-	-	-	-	-
HB	-	-	-	-	-	-	-	-	-	-
HH	-	-	-	-	-	-	-	-	-	-
HE	-	-	-	-	-	-	-	-	-	-
MV	-	-	-	-	-	-	-	-	-	-
NI	-	-	-	-	-	-	-	-	-	-
NW	-	-	-	-	-	-	-	-	-	-
RP	20,3	19,0	17,7	16,6	17,4	16,1	15,5	18,1	12,6	8,2
SL	-	-	-	-	-	-	-	-	-	-
SN	-	-	-	-	-	-	-	-	-	-
ST	-	-	-	-	-	-	-	-	-	-
SH	-	-	-	-	-	-	-	-	-	-
TH	-	-	-	-	-	-	-	-	-	-
<b>BG</b>	<b>20,1</b>	<b>18,7</b>	<b>17,6</b>	<b>16,6</b>	<b>17,2</b>	<b>15,8</b>	<b>15,3</b>	<b>17,5</b>	<b>12,5</b>	<b>8,3</b>

**B Schüler/-innen, Klassen, Lehrkräfte und erteilte Unterrichtsstunden nach Schularten und ausgewählten Klassenstufen**  
**II Berufliche Schulen**  
**5 Berufsoberschulen/Technische Oberschulen**  
**5T Berufsoberschulen/Technische Oberschulen in Teilzeitform**  
**5Tf Schüler/-innen je Lehrkraft**

Land	2011	2012	2013	2014	2015	2016	2017	2018	2019	2020
BW	-	-	-	-	-	-	-	-	-	-
BY	21,0	14,8	16,0	14,2	14,0	10,0	10,5	11,5	11,7	8,0
BE	10,6	14,0	14,0	12,5	11,5	8,5	10,3	4,6	10,3	9,0
BB	-	-	-	-	-	-	-	-	-	-
HB	-	-	-	-	-	-	-	-	-	-
HH	-	-	-	-	-	-	-	-	-	-
HE	-	-	-	-	-	-	-	-	-	-
MV	-	-	-	-	-	-	-	-	-	-
NI	-	-	-	-	-	-	-	-	-	-
NW	-	-	-	-	-	-	-	-	-	-
RP	52,1	48,8	44,9	43,4	48,5	44,4	43,1	41,6	35,6	21,7
SL	-	-	-	-	-	-	-	-	-	-
SN	-	-	-	-	-	-	-	-	-	-
ST	-	-	-	-	-	-	-	-	-	-
SH	-	-	-	-	-	-	-	-	-	-
TH	-	-	-	-	-	-	-	-	-	-
<b>BG</b>	<b>45,8</b>	<b>43,3</b>	<b>39,5</b>	<b>37,5</b>	<b>41,5</b>	<b>36,8</b>	<b>37,4</b>	<b>33,1</b>	<b>30,4</b>	<b>19,7</b>

Fußnoten: BY: Aufgrund der geringen Quantitäten an der Berufsoberschule in Teilzeitform, notwendiger Schätzverfahren bei der Bestimmung der Unterrichtsstunden und der ganzzahligen Angabe der VollzeitLehrkräfteeinheiten haben die Relationswerte in diesen Bereichen nur eingeschränkte Aussagekraft.

**B Schüler/-innen, Klassen, Lehrkräfte und erteilte Unterrichtsstunden nach Schularten und ausgewählten Klassenstufen**  
**II Berufliche Schulen**  
**5 Berufsoberschulen/Technische Oberschulen**  
**5T Berufsoberschulen/Technische Oberschulen in Teilzeitform**  
**5Tg Erteilte Unterrichtsstunden je Schüler/-innen**

Land	2011	2012	2013	2014	2015	2016	2017	2018	2019	2020
BW	-	-	-	-	-	-	-	-	-	-
BY	1,06	1,20	1,23	1,27	1,43	1,83	2,19	1,48	1,69	2,38
BE	1,94	1,64	1,38	1,74	1,65	2,21	1,66	3,13	2,39	2,56
BB	-	-	-	-	-	-	-	-	-	-
HB	-	-	-	-	-	-	-	-	-	-
HH	-	-	-	-	-	-	-	-	-	-
HE	-	-	-	-	-	-	-	-	-	-
MV	-	-	-	-	-	-	-	-	-	-
NI	-	-	-	-	-	-	-	-	-	-
NW	-	-	-	-	-	-	-	-	-	-
RP	0,41	0,43	0,46	0,48	0,44	0,47	0,49	0,49	0,59	0,97
SL	-	-	-	-	-	-	-	-	-	-
SN	-	-	-	-	-	-	-	-	-	-
ST	-	-	-	-	-	-	-	-	-	-
SH	-	-	-	-	-	-	-	-	-	-
TH	-	-	-	-	-	-	-	-	-	-
<b>BG</b>	<b>0,46</b>	<b>0,48</b>	<b>0,52</b>	<b>0,55</b>	<b>0,50</b>	<b>0,55</b>	<b>0,56</b>	<b>0,58</b>	<b>0,70</b>	<b>1,08</b>

Fußnoten: BY: Aufgrund der geringen Quantitäten an der Berufsoberschule in Teilzeitform, notwendiger Schätzverfahren bei der Bestimmung der Unterrichtsstunden und der ganzzahligen Angabe der VollzeitLehrkräfteeinheiten haben die Relationswerte in diesen Bereichen nur eingeschränkte Aussagekraft.

**B Schüler/-innen, Klassen, Lehrkräfte und erteilte Unterrichtsstunden nach Schularten und ausgewählten Klassenstufen**  
**II Berufliche Schulen**  
**5 Berufsoberschulen/Technische Oberschulen**  
**5T Berufsoberschulen/Technische Oberschulen in Teilzeitform**  
**5Th Erteilte Unterrichtsstunden je Klasse**

Land	2011	2012	2013	2014	2015	2016	2017	2018	2019	2020
BW	-	-	-	-	-	-	-	-	-	-
BY	17,8	17,8	19,6	22,5	20,0	24,3	23,0	22,7	19,7	19,0
BE	34,3	23,0	25,7	29,0	25,3	25,0	22,7	24,0	24,7	23,0
BB	-	-	-	-	-	-	-	-	-	-
HB	-	-	-	-	-	-	-	-	-	-
HH	-	-	-	-	-	-	-	-	-	-
HE	-	-	-	-	-	-	-	-	-	-
MV	-	-	-	-	-	-	-	-	-	-
NI	-	-	-	-	-	-	-	-	-	-
NW	-	-	-	-	-	-	-	-	-	-
RP	8,3	8,3	8,2	7,9	7,6	7,6	7,6	8,9	7,4	8,0
SL	-	-	-	-	-	-	-	-	-	-
SN	-	-	-	-	-	-	-	-	-	-
ST	-	-	-	-	-	-	-	-	-	-
SH	-	-	-	-	-	-	-	-	-	-
TH	-	-	-	-	-	-	-	-	-	-
<b>BG</b>	<b>9,3</b>	<b>9,0</b>	<b>9,2</b>	<b>9,1</b>	<b>8,6</b>	<b>8,8</b>	<b>8,5</b>	<b>10,1</b>	<b>8,7</b>	<b>8,9</b>

Fußnoten: BY: Aufgrund der geringen Quantitäten an der Berufsoberschule in Teilzeitform, notwendiger Schätzverfahren bei der Bestimmung der Unterrichtsstunden und der ganzzahligen Angabe der VollzeitLehrkräfteeinheiten haben die Relationswerte in diesen Bereichen nur eingeschränkte Aussagekraft.

**B Schüler/-innen, Klassen, Lehrkräfte und erteilte Unterrichtsstunden nach Schularten und ausgewählten Klassenstufen**  
**II Berufliche Schulen**  
**6 Fachgymnasien**  
**6a Schüler/-innen**

Land	2011	2012	2013	2014	2015	2016	2017	2018	2019	2020
BW	56.780	59.535	63.247	66.070	66.681	66.097	65.033	62.375	60.108	59.309
BY	-	-	-	-	-	-	-	-	-	-
BE	2.755	3.272	3.729	4.400	5.372	5.747	5.653	5.032	4.599	4.564
BB	2.454	2.859	3.193	3.678	4.159	4.486	4.451	4.310	4.217	4.187
HB	1.188	1.162	1.162	1.157	1.142	1.138	1.044	963	908	924
HH	2.755	2.350	2.029	1.785	1.604	1.406	1.300	1.171	1.079	1.114
HE	14.695	15.034	15.137	15.706	15.884	15.639	14.823	14.143	13.729	14.186
MV	2.050	1.994	2.029	2.178	2.296	2.334	2.322	2.308	2.337	2.342
NI	24.003	23.541	23.778	24.412	24.517	23.860	22.432	20.840	19.494	19.502
NW	32.065	32.889	34.674	36.663	37.954	37.671	37.041	35.761	34.884	34.433
RP	9.106	9.272	9.420	9.852	10.218	9.823	9.320	8.994	8.769	8.774
SL	1.577	1.567	1.658	1.730	1.795	1.734	1.669	1.522	1.320	1.243
SN	6.059	6.171	6.532	7.264	7.634	8.000	8.349	8.564	8.614	8.822
ST	1.276	1.317	1.510	1.754	1.965	2.008	2.021	1.953	1.908	1.896
SH	9.106	9.368	9.882	10.318	10.211	9.883	9.427	8.779	8.127	7.787
TH	2.490	2.548	2.732	2.995	3.264	3.358	3.302	3.166	3.100	3.079
<b>BG</b>	<b>168.359</b>	<b>172.879</b>	<b>180.712</b>	<b>189.962</b>	<b>194.696</b>	<b>193.184</b>	<b>188.187</b>	<b>179.881</b>	<b>173.193</b>	<b>172.162</b>

**B Schüler/-innen, Klassen, Lehrkräfte und erteilte Unterrichtsstunden nach Schularten und ausgewählten Klassenstufen**  
**II Berufliche Schulen**  
**6 Fachgymnasien**  
**6b Lehrkräfte**

Land	2011	2012	2013	2014	2015	2016	2017	2018	2019	2020
BW	4.214	4.469	4.768	5.024	5.029	5.036	5.036	4.975	4.883	4.921
BY	-	-	-	-	-	-	-	-	-	-
BE	247	277	329	355	441	475	500	464	410	418
BB	240	265	279	315	362	390	403	407	405	404
HB	92	91	94	96	98	94	93	86	84	86
HH	229	203	176	155	139	121	113	102	95	97
HE	1.210	1.295	1.308	1.341	1.373	1.344	1.295	1.292	1.278	1.266
MV	150	150	149	159	168	157	185	190	197	197
NI	1.651	1.638	1.670	1.703	1.740	1.724	1.668	1.623	1.542	1.594
NW	2.451	2.555	2.653	2.788	2.858	2.902	2.918	2.940	2.934	2.907
RP	684	716	725	745	769	762	737	722	707	712
SL	125	135	145	157	155	158	158	147	151	141
SN	563	560	613	641	645	692	711	713	707	710
ST	121	126	144	161	177	180	185	177	173	167
SH	606	636	669	697	689	703	701	673	618	587
TH	310	314	326	328	346	352	354	351	351	351
<b>BG</b>	<b>12.892</b>	<b>13.430</b>	<b>14.048</b>	<b>14.665</b>	<b>14.988</b>	<b>15.090</b>	<b>15.057</b>	<b>14.862</b>	<b>14.535</b>	<b>14.558</b>

Fußnoten: MV (2012+2020): Vorjahreswerte. 2013 bis 2015: Werte wurden errechnet.



**B Schüler/-innen, Klassen, Lehrkräfte und erteilte Unterrichtsstunden nach Schularten und ausgewählten Klassenstufen**  
**II Berufliche Schulen**  
**6 Fachgymnasien**  
**6c Erteilte Unterrichtsstunden**

Land	2011	2012	2013	2014	2015	2016	2017	2018	2019	2020
BW	94.102	99.230	105.930	111.866	112.012	112.323	112.224	110.133	108.092	107.783
BY	-	-	-	-	-	-	-	-	-	-
BE	5.468	6.247	7.476	7.832	9.607	10.527	10.387	9.593	9.402	9.371
BB	4.991	5.396	5.775	6.426	7.098	7.789	8.029	7.906	7.918	7.818
HB	2.159	2.089	2.158	2.219	2.248	2.151	2.149	1.988	1.949	1.947
HH	4.389	3.781	3.334	2.938	2.520	2.320	2.149	1.934	1.780	1.921
HE	24.276	28.209	28.568	29.686	30.543	29.722	28.955	27.837	27.784	27.491
MV	3.643	3.447	3.619	3.862	4.080	3.813	3.977	4.125	4.247	4.247
NI	35.703	35.350	35.055	35.375	35.497	34.942	33.684	32.617	30.957	31.013
NW	54.230	56.383	58.347	61.777	63.635	63.574	64.202	64.637	63.931	62.883
RP	14.388	15.065	15.178	15.626	16.194	16.129	15.448	14.951	14.701	14.828
SL	3.172	3.194	3.402	3.459	3.453	3.600	3.477	3.356	3.433	3.218
SN	14.028	13.491	14.262	15.019	15.286	16.285	16.790	16.968	16.610	16.849
ST	2.478	2.584	2.868	3.184	3.567	3.683	3.760	3.663	3.602	3.455
SH	14.095	14.673	15.494	16.131	16.388	16.453	16.026	15.695	14.736	13.983
TH	5.512	5.541	5.764	5.941	6.217	6.418	6.397	6.327	6.373	6.387
<b>BG</b>	<b>282.634</b>	<b>294.680</b>	<b>307.230</b>	<b>321.341</b>	<b>328.345</b>	<b>329.730</b>	<b>327.653</b>	<b>321.730</b>	<b>315.515</b>	<b>313.194</b>

Fußnoten: MV(2012+2020): Vorjahreswerte

**B Schüler/-innen, Klassen, Lehrkräfte und erteilte Unterrichtsstunden nach Schularten und ausgewählten Klassenstufen**  
**II Berufliche Schulen**  
**6 Fachgymnasium**  
**6d Schüler/-innen je Lehrkraft**

Land	2011	2012	2013	2014	2015	2016	2017	2018	2019	2020
BW	13,5	13,3	13,3	13,2	13,3	13,1	12,9	12,5	12,3	12,1
BY	-	-	-	-	-	-	-	-	-	-
BE	11,2	11,8	11,3	12,4	12,2	12,1	11,3	10,8	11,2	10,9
BB	10,2	10,8	11,4	11,7	11,5	11,5	11,0	10,6	10,4	10,4
HB	12,9	12,8	12,4	12,1	11,7	12,1	11,3	11,2	10,8	10,7
HH	12,0	11,6	11,5	11,5	11,5	11,6	11,5	11,5	11,4	11,5
HE	12,1	11,6	11,6	11,7	11,6	11,6	11,4	10,9	10,7	11,2
MV	13,7	13,3	13,6	13,7	13,7	14,9	12,6	12,1	11,9	11,9
NI	14,5	14,4	14,2	14,3	14,1	13,8	13,4	12,8	12,6	12,2
NW	13,1	12,9	13,1	13,2	13,3	13,0	12,7	12,2	11,9	11,8
RP	13,3	12,9	13,0	13,2	13,3	12,9	12,6	12,5	12,4	12,3
SL	12,6	11,6	11,4	11,0	11,6	11,0	10,6	10,4	8,7	8,8
SN	10,8	11,0	10,7	11,3	11,8	11,6	11,7	12,0	12,2	12,4
ST	10,5	10,5	10,5	10,9	11,1	11,2	10,9	11,0	11,0	11,4
SH	15,0	14,7	14,8	14,8	14,8	14,1	13,4	13,0	13,2	13,3
TH	8,0	8,1	8,4	9,1	9,4	9,5	9,3	9,0	8,8	8,8
<b>BG</b>	<b>13,1</b>	<b>12,9</b>	<b>12,9</b>	<b>13,0</b>	<b>13,0</b>	<b>12,8</b>	<b>12,5</b>	<b>12,1</b>	<b>11,9</b>	<b>11,8</b>

**B** Schüler/-innen, Klassen, Lehrkräfte und erteilte Unterrichtsstunden nach Schularten und ausgewählten Klassenstufen  
**II** Berufliche Schulen  
**6** Fachgymnasium  
**6e** Erteilte Unterrichtsstunden je Schüler/-innen

Land	2011	2012	2013	2014	2015	2016	2017	2018	2019	2020
<b>BW</b>	1,66	1,67	1,67	1,69	1,68	1,70	1,73	1,77	1,80	1,82
<b>BY</b>	-	-	-	-	-	-	-	-	-	-
<b>BE</b>	1,98	1,91	2,00	1,78	1,79	1,83	1,84	1,91	2,04	2,05
<b>BB</b>	2,03	1,89	1,81	1,75	1,71	1,74	1,80	1,83	1,88	1,87
<b>HB</b>	1,82	1,80	1,86	1,92	1,97	1,89	2,06	2,06	2,15	2,11
<b>HH</b>	1,59	1,61	1,64	1,65	1,57	1,65	1,65	1,65	1,65	1,72
<b>HE</b>	1,65	1,88	1,89	1,89	1,92	1,90	1,95	1,97	2,02	1,94
<b>MV</b>	1,78	1,73	1,78	1,77	1,78	1,63	1,71	1,79	1,82	1,81
<b>NI</b>	1,49	1,50	1,47	1,45	1,45	1,46	1,50	1,57	1,59	1,59
<b>NW</b>	1,69	1,71	1,68	1,68	1,68	1,69	1,73	1,81	1,83	1,83
<b>RP</b>	1,58	1,62	1,61	1,59	1,58	1,64	1,66	1,66	1,68	1,69
<b>SL</b>	2,01	2,04	2,05	2,00	1,92	2,08	2,08	2,20	2,60	2,59
<b>SN</b>	2,32	2,19	2,18	2,07	2,00	2,04	2,01	1,98	1,93	1,91
<b>ST</b>	1,94	1,96	1,90	1,82	1,82	1,83	1,86	1,88	1,89	1,82
<b>SH</b>	1,55	1,57	1,57	1,56	1,60	1,66	1,70	1,79	1,81	1,80
<b>TH</b>	2,21	2,17	2,11	1,98	1,90	1,91	1,94	2,00	2,06	2,07
<b>BG</b>	1,68	1,70	1,70	1,69	1,69	1,71	1,74	1,79	1,82	1,82

**B Schüler/-innen, Klassen, Lehrkräfte und erteilte Unterrichtsstunden nach Schularten und ausgewählten Klassenstufen**  
**II Berufliche Schulen**  
**7 Fachoberschulen**  
**7a Schüler/-innen**

Land	2011	2012	2013	2014	2015	2016	2017	2018	2019	2020
BW	-	-	-	-	-	-	-	-	-	-
BY	41.107	40.875	42.797	45.297	46.494	49.151	49.857	47.481	46.049	46.652
BE	5.586	4.767	4.744	4.655	4.916	4.790	4.452	3.952	3.637	3.635
BB	2.378	2.257	2.366	2.444	2.624	2.719	2.642	2.589	2.580	2.668
HB	1.447	1.385	1.311	1.237	1.182	1.161	1.105	1.047	1.025	1.043
HH	1.279	1.093	915	766	681	558	509	441	373	335
HE	22.196	22.166	22.598	22.750	22.095	21.152	20.703	19.572	18.207	17.954
MV	570	468	320	232	145	118	81	77	35	25
NI	19.647	19.997	20.459	21.086	20.924	20.176	19.238	18.308	17.592	17.106
NW	24.840	23.805	23.453	22.962	22.091	21.142	19.988	18.334	17.108	16.891
RP	463	1.078	1.563	1.916	2.170	2.154	2.102	2.129	2.050	2.074
SL	6.554	6.142	6.062	5.530	5.299	4.978	4.691	4.186	3.783	3.783
SN	6.038	5.200	5.303	5.653	5.744	5.844	5.946	5.709	5.497	5.772
ST	2.009	1.986	1.987	2.079	2.250	2.400	2.386	2.385	2.337	2.328
SH	1.368	1.342	1.311	1.260	1.147	984	874	748	573	519
TH	1.996	1.613	1.581	1.689	1.688	1.703	1.570	1.467	1.525	1.592
<b>BG</b>	<b>137.478</b>	<b>134.174</b>	<b>136.770</b>	<b>139.556</b>	<b>139.450</b>	<b>139.030</b>	<b>136.144</b>	<b>128.425</b>	<b>122.371</b>	<b>122.377</b>

**B Schüler/-innen, Klassen, Lehrkräfte und erteilte Unterrichtsstunden nach Schularten und ausgewählten Klassenstufen**  
**II Berufliche Schulen**  
**7 Fachoberschulen**  
**7b Klassen**

Land	2011	2012	2013	2014	2015	2016	2017	2018	2019	2020
BW	-	-	-	-	-	-	-	-	-	-
BY	1.707	1.705	1.754	1.850	1.915	2.088	2.118	2.097	2.066	2.083
BE	250	216	221	227	229	219	215	192	181	176
BB	124	113	109	110	118	120	122	126	126	126
HB	64	60	56	56	54	54	54	52	52	55
HH	56	50	42	33	30	24	21	19	18	12
HE	991	990	1.010	1.026	1.009	976	954	918	865	855
MV	24	20	18	13	7	7	4	5	3	3
NI	849	860	889	906	922	917	881	851	823	802
NW	1.073	1.039	1.028	1.011	983	950	950	865	812	788
RP	23	59	84	97	108	110	107	104	108	113
SL	280	268	269	247	241	229	218	199	179	184
SN	324	282	287	302	297	292	316	291	281	282
ST	103	107	106	107	115	121	121	126	124	126
SH	58	62	60	63	60	56	58	55	53	43
TH	103	85	79	85	88	87	83	79	79	80
<b>BG</b>	<b>6.029</b>	<b>5.916</b>	<b>6.012</b>	<b>6.133</b>	<b>6.176</b>	<b>6.250</b>	<b>6.222</b>	<b>5.979</b>	<b>5.770</b>	<b>5.728</b>

**B Schüler/-innen, Klassen, Lehrkräfte und erteilte Unterrichtsstunden nach Schularten und ausgewählten Klassenstufen**  
**II Berufliche Schulen**  
**7 Fachoberschulen**  
**7c Lehrkräfte**

Land	2011	2012	2013	2014	2015	2016	2017	2018	2019	2020
BW	-	-	-	-	-	-	-	-	-	-
BY	2.554	2.684	2.757	2.926	3.033	3.276	3.413	3.471	3.472	3.551
BE	345	292	292	295	299	298	301	252	240	256
BB	166	155	140	135	148	140	146	148	141	143
HB	81	78	85	75	72	72	72	65	66	68
HH	86	73	62	52	46	37	34	30	25	23
HE	1.097	1.129	1.166	1.207	1.182	1.117	1.071	1.113	1.015	1.019
MV	36	36	20	15	9	10	8	8	5	5
NI	856	852	883	896	922	898	878	841	817	817
NW	1.134	1.127	1.086	1.070	1.036	1.006	984	945	888	872
RP	16	58	88	110	118	125	124	123	125	126
SL	259	267	264	249	270	251	256	229	209	195
SN	406	331	363	379	363	364	334	324	321	315
ST	129	128	129	126	129	133	129	136	128	136
SH	56	60	61	64	62	44	38	35	36	31
TH	189	151	145	147	147	145	138	127	125	131
<b>BG</b>	<b>7.410</b>	<b>7.421</b>	<b>7.541</b>	<b>7.746</b>	<b>7.836</b>	<b>7.916</b>	<b>7.926</b>	<b>7.847</b>	<b>7.612</b>	<b>7.688</b>

Fußnoten: MV(2012+2020): Vorjahreswerte

**B Schüler/-innen, Klassen, Lehrkräfte und erteilte Unterrichtsstunden nach Schularten und ausgewählten Klassenstufen**  
**II Berufliche Schulen**  
**7 Fachoberschulen**  
**7d Erteilte Unterrichtsstunden**

Land	2011	2012	2013	2014	2015	2016	2017	2018	2019	2020
BW	-	-	-	-	-	-	-	-	-	-
BY	53.215	53.401	54.108	56.415	59.064	64.002	66.431	68.290	68.021	69.080
BE	7.925	6.752	6.746	6.580	6.577	6.588	6.792	5.714	5.499	5.718
BB	3.088	2.754	2.753	2.656	2.749	2.671	2.724	2.782	2.597	2.712
HB	1.848	1.737	1.919	1.661	1.589	1.584	1.623	1.440	1.443	1.467
HH	1.726	1.478	1.273	1.067	946	775	707	618	520	493
HE	27.867	24.192	24.868	25.918	25.465	24.277	23.546	23.450	21.390	21.380
MV	876	730	487	365	219	263	158	201	116	116
NI	18.310	18.417	18.768	18.843	19.126	18.580	18.296	17.468	16.852	16.472
NW	25.082	24.863	23.887	23.690	23.072	22.047	21.652	20.769	19.341	18.854
RP	328	1.228	1.838	2.298	2.480	2.654	2.594	2.556	2.604	2.628
SL	6.569	6.305	6.234	5.523	6.050	5.751	5.656	5.219	4.770	4.451
SN	10.135	7.991	8.430	8.862	8.615	8.578	7.888	7.701	7.547	7.466
ST	2.666	2.678	2.584	2.531	2.670	2.788	2.699	2.895	2.699	2.871
SH	1.840	1.888	1.884	2.016	1.894	1.642	1.562	1.429	1.254	1.131
TH	3.233	2.663	2.512	2.670	2.677	2.665	2.535	2.328	2.327	2.399
<b>BG</b>	<b>164.708</b>	<b>157.077</b>	<b>158.291</b>	<b>161.095</b>	<b>163.193</b>	<b>164.864</b>	<b>164.863</b>	<b>162.860</b>	<b>156.980</b>	<b>157.238</b>

Fußnoten: MV (2012 bis 2015): Werte wurden errechnet. (2020):Vorjahreswerte.

**B** Schüler/-innen, Klassen, Lehrkräfte und erteilte Unterrichtsstunden nach Schularten und ausgewählten Klassenstufen  
**II** Berufliche Schulen  
**7** Fachoberschulen  
**7V** Fachoberschulen in Vollzeitform  
**7Va** Schüler/-innen

Land	2011	2012	2013	2014	2015	2016	2017	2018	2019	2020
BW	-	-	-	-	-	-	-	-	-	-
BY	21.815	21.760	21.825	23.001	24.810	26.050	27.640	26.158	25.418	26.450
BE	4.990	4.247	4.272	4.262	4.567	4.523	4.239	3.808	3.508	3.515
BB	2.378	2.257	2.366	2.444	2.624	2.719	2.642	2.589	2.580	2.668
HB	1.209	1.024	1.123	1.038	950	953	900	845	819	849
HH	1.279	1.093	915	766	681	558	509	441	373	335
HE	22.008	21.988	22.473	22.655	22.015	21.081	20.640	19.529	18.164	17.924
MV	570	468	320	232	145	118	81	77	35	25
NI	11.257	11.245	11.375	11.608	11.510	10.916	10.598	9.813	9.227	9.014
NW	13.785	12.695	12.547	12.305	11.737	11.016	10.362	9.466	8.633	8.912
RP	463	1.078	1.563	1.916	2.170	2.154	2.102	2.129	2.050	2.074
SL	6.427	6.016	5.950	5.442	5.234	4.926	4.655	4.151	3.748	3.747
SN	5.950	5.124	5.252	5.631	5.736	5.844	5.946	5.709	5.497	5.772
ST	2.001	1.986	1.987	2.079	2.250	2.400	2.386	2.385	2.337	2.328
SH	1.277	1.268	1.252	1.260	1.115	957	791	690	505	453
TH	1.996	1.613	1.581	1.689	1.688	1.703	1.570	1.467	1.525	1.592
<b>BG</b>	<b>97.405</b>	<b>93.862</b>	<b>94.801</b>	<b>96.328</b>	<b>97.232</b>	<b>95.918</b>	<b>95.061</b>	<b>89.257</b>	<b>84.419</b>	<b>85.658</b>

**B** Schüler/-innen, Klassen, Lehrkräfte und erteilte Unterrichtsstunden nach Schularten und ausgewählten Klassenstufen  
**II** Berufliche Schulen  
**7** Fachoberschulen  
**7V** Fachoberschulen in Vollzeitform  
**7Vb** Klassen

Land	2011	2012	2013	2014	2015	2016	2017	2018	2019	2020
BW	-	-	-	-	-	-	-	-	-	-
BY	943	957	944	994	1.066	1.181	1.230	1.215	1.197	1.228
BE	220	189	194	204	209	205	202	183	173	168
BB	124	113	109	110	118	120	122	126	126	126
HB	52	49	47	46	43	44	44	42	42	45
HH	56	50	42	33	30	24	21	19	18	12
HE	979	979	1.001	1.019	1.004	972	951	915	862	853
MV	24	20	18	13	7	7	4	5	3	3
NI	488	492	498	505	515	503	495	460	442	424
NW	603	578	562	564	550	521	521	471	436	424
RP	23	59	84	97	108	110	107	104	108	113
SL	273	262	263	242	236	226	215	197	177	182
SN	319	277	283	299	296	292	316	291	281	282
ST	102	107	106	107	115	121	121	126	124	126
SH	54	58	57	63	56	53	50	49	45	35
TH	103	85	79	85	88	87	83	79	79	80
<b>BG</b>	<b>4.363</b>	<b>4.275</b>	<b>4.287</b>	<b>4.381</b>	<b>4.441</b>	<b>4.466</b>	<b>4.482</b>	<b>4.282</b>	<b>4.113</b>	<b>4.101</b>

**B Schüler/-innen, Klassen, Lehrkräfte und erteilte Unterrichtsstunden nach Schularten und ausgewählten Klassenstufen**  
**II Berufliche Schulen**  
**7 Fachoberschulen**  
**7V Fachoberschulen in Vollzeitform**  
**7Vc Lehrkräfte**

Land	2011	2012	2013	2014	2015	2016	2017	2018	2019	2020
BW	-	-	-	-	-	-	-	-	-	-
BY	1.566	1.670	1.670	1.763	1.858	1.858	2.167	2.161	2.153	2.245
BE	322	271	272	275	280	284	290	244	233	247
BB	166	155	140	135	148	140	146	148	141	143
HB	70	68	76	66	62	63	63	56	55	61
HH	86	73	62	52	46	37	34	30	25	23
HE	1.089	1.120	1.158	1.200	1.178	1.114	1.068	1.111	1.013	1.017
MV	36	36	20	15	9	10	8	8	5	5
NI	665	656	663	678	693	672	663	629	605	600
NW	869	863	823	820	790	758	510	488	448	460
RP	16	58	88	110	118	125	124	123	125	126
SL	256	265	260	245	267	248	254	226	207	193
SN	403	328	359	376	362	350	334	324	321	315
ST	128	128	129	126	129	133	129	136	128	136
SH	52	57	58	64	60	43	34	32	32	27
TH	189	151	145	147	147	145	138	127	125	131
<b>BG</b>	<b>5.913</b>	<b>5.899</b>	<b>5.923</b>	<b>6.072</b>	<b>6.147</b>	<b>5.980</b>	<b>5.962</b>	<b>5.843</b>	<b>5.616</b>	<b>5.729</b>

Fußnoten: MV(2012+2020): Vorjahreswerte

**B Schüler/-innen, Klassen, Lehrkräfte und erteilte Unterrichtsstunden nach Schularten und ausgewählten Klassenstufen**  
**II Berufliche Schulen**  
**7 Fachoberschulen**  
**7V Fachoberschulen in Vollzeitform**  
**7Vd Erteilte Unterrichtsstunden**

Land	2011	2012	2013	2014	2015	2016	2017	2018	2019	2020
BW	-	-	-	-	-	-	-	-	-	-
BY	32.647	33.240	32.789	34.006	36.186	36.298	42.163	42.511	42.172	43.665
BE	7.452	6.300	6.317	6.160	6.181	6.299	6.594	5.560	5.338	5.527
BB	3.088	2.754	2.753	2.656	2.749	2.671	2.724	2.782	2.597	2.712
HB	1.602	1.517	1.714	1.464	1.372	1.386	1.420	1.241	1.240	1.321
HH	1.726	1.478	1.273	1.067	946	775	707	618	520	493
HE	27.720	24.033	24.718	25.807	25.394	24.231	23.514	23.416	21.358	21.344
MV	876	730	487	365	219	263	158	201	116	116
NI	14.096	14.167	14.054	14.286	14.409	13.842	13.835	13.010	12.468	12.130
NW	19.229	19.048	18.111	18.161	17.596	16.605	11.225	10.723	9.760	9.948
RP	328	1.228	1.838	2.298	2.480	2.654	2.594	2.556	2.604	2.628
SL	6.501	6.245	6.124	5.410	5.976	5.683	5.596	5.153	4.722	4.411
SN	10.049	7.908	8.339	8.795	8.588	8.241	7.888	7.701	7.547	7.466
ST	2.653	2.678	2.584	2.531	2.670	2.788	2.699	2.895	2.699	2.871
SH	1.718	1.784	1.780	2.016	1.841	1.597	1.414	1.318	1.105	987
TH	3.233	2.663	2.512	2.670	2.677	2.665	2.535	2.328	2.327	2.399
<b>BG</b>	<b>132.918</b>	<b>125.773</b>	<b>125.393</b>	<b>127.692</b>	<b>129.284</b>	<b>125.997</b>	<b>125.066</b>	<b>122.014</b>	<b>116.574</b>	<b>118.017</b>

Fußnoten: MV (2012 bis 2015): Werte wurden errechnet. (2020): Vorjahreswerte.

**B Schüler/-innen, Klassen, Lehrkräfte und erteilte Unterrichtsstunden nach Schularten und ausgewählten Klassenstufen**  
**II Berufliche Schulen**  
**7 Fachoberschulen**  
**7V Fachoberschulen in Vollzeitform**  
**7Ve Schüler/-innen je Klasse**

Land	2011	2012	2013	2014	2015	2016	2017	2018	2019	2020
BW	-	-	-	-	-	-	-	-	-	-
BY	23,1	22,7	23,1	23,1	23,3	22,1	22,5	21,5	21,2	21,5
BE	22,7	22,5	22,0	20,9	21,9	22,1	21,0	20,8	20,3	20,9
BB	19,2	20,0	21,7	22,2	22,2	22,7	21,7	20,5	20,5	21,2
HB	23,3	20,9	23,9	22,6	22,1	21,7	20,5	20,1	19,5	18,9
HH	22,8	21,9	21,8	23,2	22,7	23,3	24,2	23,2	20,7	27,9
HE	22,5	22,5	22,5	22,2	21,9	21,7	21,7	21,3	21,1	21,0
MV	23,8	23,4	17,8	17,8	20,7	16,9	20,3	15,4	11,7	8,3
NI	23,1	22,9	22,8	23,0	22,3	21,7	21,4	21,3	20,9	21,3
NW	22,9	22,0	22,3	21,8	21,3	21,1	19,9	20,1	19,8	21,0
RP	20,1	18,3	18,6	19,8	20,1	19,6	19,6	20,5	19,0	18,4
SL	23,5	23,0	22,6	22,5	22,2	21,8	21,7	21,1	21,2	20,6
SN	18,7	18,5	18,6	18,8	19,4	20,0	18,8	19,6	19,6	20,5
ST	19,6	18,6	18,7	19,4	19,6	19,8	19,7	18,9	18,8	18,5
SH	23,6	21,9	22,0	20,0	19,9	18,1	15,8	14,1	11,2	12,9
TH	19,4	19,0	20,0	19,9	19,2	19,6	18,9	18,6	19,3	19,9
BG	22,3	22,0	22,1	22,0	21,9	21,5	21,2	20,8	20,5	20,9

**B Schüler/-innen, Klassen, Lehrkräfte und erteilte Unterrichtsstunden nach Schularten und ausgewählten Klassenstufen**  
**II Berufliche Schulen**  
**7 Fachoberschulen**  
**7V Fachoberschulen in Vollzeitform**  
**7Vf Schüler/-innen je Lehrkraft**

Land	2011	2012	2013	2014	2015	2016	2017	2018	2019	2020
BW	-	-	-	-	-	-	-	-	-	-
BY	13,9	13,0	13,1	13,0	13,4	14,0	12,8	12,1	11,8	11,8
BE	15,5	15,7	15,7	15,5	16,3	15,9	14,6	15,6	15,1	14,2
BB	14,3	14,6	16,9	18,1	17,7	19,4	18,1	17,5	18,3	18,7
HB	17,3	15,1	14,8	15,7	15,3	15,2	14,3	15,0	14,8	13,9
HH	14,9	15,0	14,8	14,7	14,8	15,1	15,0	14,7	14,9	14,6
HE	20,2	19,6	19,4	18,9	18,7	18,9	19,3	17,6	17,9	17,6
MV	15,8	13,0	16,0	15,5	16,1	11,8	10,1	9,6	7,0	5,0
NI	16,9	17,1	17,2	17,1	16,6	16,2	16,0	15,6	15,3	15,0
NW	15,9	14,7	15,2	15,0	14,9	14,5	20,3	19,4	19,3	19,4
RP	28,9	18,6	17,8	17,4	18,4	17,2	17,0	17,3	16,4	16,5
SL	25,1	22,7	22,9	22,2	19,6	19,9	18,3	18,4	18,1	19,4
SN	14,8	15,6	14,6	15,0	15,8	16,7	17,8	17,6	17,1	18,3
ST	15,6	15,5	15,4	16,5	17,4	18,0	18,5	17,5	18,3	17,1
SH	24,6	22,2	21,6	19,7	18,6	22,3	23,3	21,6	15,8	16,8
TH	10,6	10,7	10,9	11,5	11,5	11,7	11,4	11,6	12,2	12,2
BG	16,5	15,9	16,0	15,9	15,8	16,0	15,9	15,3	15,0	15,0

**B Schüler/-innen, Klassen, Lehrkräfte und erteilte Unterrichtsstunden nach Schularten und ausgewählten Klassenstufen**  
**II Berufliche Schulen**  
**7 Fachoberschulen**  
**7V Fachoberschulen in Vollzeitform**  
**7Vg Erteilte Unterrichtsstunden je Schüler/-innen**

Land	2011	2012	2013	2014	2015	2016	2017	2018	2019	2020
BW	-	-	-	-	-	-	-	-	-	-
BY	1,50	1,53	1,50	1,48	1,46	1,39	1,53	1,63	1,66	1,65
BE	1,49	1,48	1,48	1,45	1,35	1,39	1,56	1,46	1,52	1,57
BB	1,30	1,22	1,16	1,09	1,05	0,98	1,03	1,07	1,01	1,02
HB	1,33	1,48	1,53	1,41	1,44	1,45	1,58	1,47	1,51	1,56
HH	1,35	1,35	1,39	1,39	1,39	1,39	1,39	1,40	1,39	1,47
HE	1,26	1,09	1,10	1,14	1,15	1,15	1,14	1,20	1,18	1,19
MV	1,54	1,56	1,52	1,57	1,51	2,23	1,95	2,61	3,31	4,64
NI	1,25	1,26	1,24	1,23	1,25	1,27	1,31	1,33	1,35	1,35
NW	1,39	1,50	1,44	1,48	1,50	1,51	1,08	1,13	1,13	1,12
RP	0,71	1,14	1,18	1,20	1,14	1,23	1,23	1,20	1,27	1,27
SL	1,01	1,04	1,03	0,99	1,14	1,15	1,20	1,24	1,26	1,18
SN	1,69	1,54	1,59	1,56	1,50	1,41	1,33	1,35	1,37	1,29
ST	1,33	1,35	1,30	1,22	1,19	1,16	1,13	1,21	1,15	1,23
SH	1,35	1,41	1,42	1,60	1,65	1,67	1,79	1,91	2,19	2,18
TH	1,62	1,65	1,59	1,58	1,59	1,56	1,61	1,59	1,53	1,51
BG	1,36	1,34	1,32	1,33	1,33	1,31	1,32	1,37	1,38	1,38

**B Schüler/-innen, Klassen, Lehrkräfte und erteilte Unterrichtsstunden nach Schularten und ausgewählten Klassenstufen**  
**II Berufliche Schulen**  
**7 Fachoberschulen**  
**7V Fachoberschulen in Vollzeitform**  
**7Vh Erteilte Unterrichtsstunden je Klasse**

Land	2011	2012	2013	2014	2015	2016	2017	2018	2019	2020
BW	-	-	-	-	-	-	-	-	-	-
BY	34,6	34,7	34,7	34,2	33,9	30,7	34,3	35,0	35,2	35,6
BE	33,9	33,3	32,6	30,2	29,6	30,7	32,6	30,4	30,9	32,9
BB	24,9	24,4	25,3	24,1	23,3	22,3	22,3	22,1	20,6	21,5
HB	30,8	31,0	36,5	31,8	31,9	31,5	32,3	29,6	29,5	29,4
HH	30,8	29,6	30,3	32,3	31,5	32,3	33,7	32,5	28,9	41,1
HE	28,3	24,5	24,7	25,3	25,3	24,9	24,7	25,6	24,8	25,0
MV	36,5	36,5	27,1	28,1	31,3	37,6	39,5	40,2	38,6	38,6
NI	28,9	28,8	28,2	28,3	28,0	27,5	27,9	28,3	28,2	28,6
NW	31,9	33,0	32,2	32,2	32,0	31,9	21,5	22,8	22,4	23,5
RP	14,3	20,8	21,9	23,7	23,0	24,1	24,2	24,6	24,1	23,3
SL	23,8	23,8	23,3	22,4	25,3	25,1	26,0	26,2	26,7	24,2
SN	31,5	28,5	29,5	29,4	29,0	28,2	25,0	26,5	26,9	26,5
ST	26,0	25,0	24,4	23,7	23,2	23,0	22,3	23,0	21,8	22,8
SH	31,8	30,8	31,2	32,0	32,9	30,1	28,3	26,9	24,6	28,2
TH	31,4	31,3	31,8	31,4	30,4	30,6	30,5	29,5	29,5	30,0
BG	30,5	29,4	29,2	29,1	29,1	28,2	27,9	28,5	28,3	28,8



**B Schüler/-innen, Klassen, Lehrkräfte und erteilte Unterrichtsstunden nach Schularten und ausgewählten Klassenstufen**  
**II Berufliche Schulen**  
**7 Fachoberschulen**  
**7T Fachoberschulen in Teilzeitform**  
**7Ta Schüler/-innen**

Land	2011	2012	2013	2014	2015	2016	2017	2018	2019	2020
BW	-	-	-	-	-	-	-	-	-	-
BY	19.292	19.115	20.972	22.296	21.684	23.101	22.217	21.323	20.631	20.202
BE	596	520	472	393	349	267	213	144	129	120
BB	-	-	-	-	-	-	-	-	-	-
HB	238	361	188	199	232	208	205	202	206	194
HH	-	-	-	-	-	-	-	-	-	-
HE	188	178	125	95	80	71	63	43	43	30
MV	-	-	-	-	-	-	-	-	-	-
NI	8.390	8.752	9.084	9.478	9.414	9.260	8.640	8.495	8.365	8.092
NW	11.055	11.110	10.906	10.657	10.354	10.126	9.626	8.868	8.475	7.979
RP	-	-	-	-	-	-	-	-	-	-
SL	127	126	112	88	65	52	36	35	35	36
SN	88	76	51	22	8	-	-	-	-	-
ST	8	-	-	-	-	-	-	-	-	-
SH	91	74	59	-	32	27	83	58	68	66
TH	-	-	-	-	-	-	-	-	-	-
<b>BG</b>	<b>40.073</b>	<b>40.312</b>	<b>41.969</b>	<b>43.228</b>	<b>42.218</b>	<b>43.112</b>	<b>41.083</b>	<b>39.168</b>	<b>37.952</b>	<b>36.719</b>

**B Schüler/-innen, Klassen, Lehrkräfte und erteilte Unterrichtsstunden nach Schularten und ausgewählten Klassenstufen**  
**II Berufliche Schulen**  
**7 Fachoberschulen**  
**7T Fachoberschulen in Teilzeitform**  
**7Tb Klassen**

Land	2011	2012	2013	2014	2015	2016	2017	2018	2019	2020
BW	-	-	-	-	-	-	-	-	-	-
BY	764	748	810	856	849	907	888	882	869	855
BE	30	27	27	23	20	14	13	9	8	8
BB	-	-	-	-	-	-	-	-	-	-
HB	12	11	9	10	11	10	10	10	10	10
HH	-	-	-	-	-	-	-	-	-	-
HE	12	11	9	7	5	4	3	3	3	2
MV	-	-	-	-	-	-	-	-	-	-
NI	361	368	391	401	407	414	386	391	381	378
NW	470	461	466	447	433	429	429	394	376	364
RP	-	-	-	-	-	-	-	-	-	-
SL	7	6	6	5	5	3	3	2	2	2
SN	5	5	4	3	1	-	-	-	-	-
ST	1	-	-	-	-	-	-	-	-	-
SH	4	4	3	-	4	3	8	6	8	8
TH	-	-	-	-	-	-	-	-	-	-
<b>BG</b>	<b>1.666</b>	<b>1.641</b>	<b>1.725</b>	<b>1.752</b>	<b>1.735</b>	<b>1.784</b>	<b>1.740</b>	<b>1.697</b>	<b>1.657</b>	<b>1.627</b>

**B Schüler/-innen, Klassen, Lehrkräfte und erteilte Unterrichtsstunden nach Schularten und ausgewählten Klassenstufen**  
**II Berufliche Schulen**  
**7 Fachoberschulen**  
**7T Fachoberschulen in Teilzeitform**  
**7Tc Lehrkräfte**

Land	2011	2012	2013	2014	2015	2016	2017	2018	2019	2020
BW	-	-	-	-	-	-	-	-	-	-
BY	988	1.014	1.087	1.163	1.175	1.418	1.246	1.310	1.319	1.306
BE	23	21	20	20	19	14	11	8	7	9
BB	-	-	-	-	-	-	-	-	-	-
HB	11	10	9	9	10	9	9	9	10	7
HH	-	-	-	-	-	-	-	-	-	-
HE	8	9	8	7	4	3	3	2	2	2
MV	-	-	-	-	-	-	-	-	-	-
NI	191	196	220	218	229	226	215	212	212	217
NW	265	264	263	250	246	248	474	457	440	412
RP	-	-	-	-	-	-	-	-	-	-
SL	3	2	4	4	3	3	2	3	2	2
SN	3	3	4	3	1	14	-	-	-	-
ST	1	-	-	-	-	-	-	-	-	-
SH	4	3	3	-	2	1	4	3	4	4
TH	-	-	-	-	-	-	-	-	-	-
<b>BG</b>	<b>1.497</b>	<b>1.522</b>	<b>1.618</b>	<b>1.674</b>	<b>1.689</b>	<b>1.936</b>	<b>1.964</b>	<b>2.004</b>	<b>1.996</b>	<b>1.959</b>

**B Schüler/-innen, Klassen, Lehrkräfte und erteilte Unterrichtsstunden nach Schularten und ausgewählten Klassenstufen**  
**II Berufliche Schulen**  
**7 Fachoberschulen**  
**7T Fachoberschulen in Teilzeitform**  
**7Td Erteilte Unterrichtsstunden**

Land	2011	2012	2013	2014	2015	2016	2017	2018	2019	2020
BW	-	-	-	-	-	-	-	-	-	-
BY	20.568	20.161	21.319	22.409	22.878	27.704	24.268	25.779	25.849	25.415
BE	473	452	429	420	396	289	198	154	161	191
BB	-	-	-	-	-	-	-	-	-	-
HB	246	220	205	197	217	198	203	198	202	147
HH	-	-	-	-	-	-	-	-	-	-
HE	147	159	150	111	71	46	32	34	32	36
MV	-	-	-	-	-	-	-	-	-	-
NI	4.214	4.250	4.714	4.557	4.717	4.738	4.461	4.458	4.384	4.342
NW	5.853	5.815	5.776	5.529	5.476	5.442	10.427	10.046	9.581	8.906
RP	-	-	-	-	-	-	-	-	-	-
SL	68	60	110	113	74	68	60	66	48	40
SN	86	83	91	67	27	337	-	-	-	-
ST	13	-	-	-	-	-	-	-	-	-
SH	122	104	104	-	53	45	148	111	149	144
TH	-	-	-	-	-	-	-	-	-	-
<b>BG</b>	<b>31.790</b>	<b>31.304</b>	<b>32.898</b>	<b>33.403</b>	<b>33.909</b>	<b>38.867</b>	<b>39.797</b>	<b>40.846</b>	<b>40.406</b>	<b>39.221</b>

**B Schüler/-innen, Klassen, Lehrkräfte und erteilte Unterrichtsstunden nach Schularten und ausgewählten Klassenstufen**  
**II Berufliche Schulen**  
**7 Fachoberschulen**  
**7T Fachoberschulen in Teilzeitform**  
**7Te Schüler/-innen je Klasse**

Land	2011	2012	2013	2014	2015	2016	2017	2018	2019	2020
BW	-	-	-	-	-	-	-	-	-	-
BY	25,3	25,6	25,9	26,0	25,5	25,5	25,0	24,2	23,7	23,6
BE	19,9	19,3	17,5	17,1	17,5	19,1	16,4	16,0	16,1	15,0
BB	-	-	-	-	-	-	-	-	-	-
HB	19,8	32,8	20,9	19,9	21,1	20,8	20,5	20,2	20,6	19,4
HH	-	-	-	-	-	-	-	-	-	-
HE	15,7	16,2	13,9	13,6	16,0	17,8	21,0	14,3	14,3	15,0
MV	-	-	-	-	-	-	-	-	-	-
NI	23,2	23,8	23,2	23,6	23,1	22,4	22,4	21,7	22,0	21,4
NW	23,5	24,1	23,4	23,8	23,9	23,6	22,4	22,5	22,5	21,9
RP	-	-	-	-	-	-	-	-	-	-
SL	18,1	21,0	18,7	17,6	13,0	17,3	12,0	17,5	17,5	18,0
SN	17,6	15,2	12,8	7,3	8,0	-	-	-	-	-
ST	8,0	-	-	-	-	-	-	-	-	-
SH	22,8	18,5	19,7	-	8,0	9,0	10,4	9,7	8,5	8,3
TH	-	-	-	-	-	-	-	-	-	-
<b>BG</b>	<b>24,1</b>	<b>24,6</b>	<b>24,3</b>	<b>24,7</b>	<b>24,3</b>	<b>24,2</b>	<b>23,6</b>	<b>23,1</b>	<b>22,9</b>	<b>22,6</b>

**B Schüler/-innen, Klassen, Lehrkräfte und erteilte Unterrichtsstunden nach Schularten und ausgewählten Klassenstufen**  
**II Berufliche Schulen**  
**7 Fachoberschulen**  
**7T Fachoberschulen in Teilzeitform**  
**7Tf Schüler/-innen je Lehrkraft**

Land	2011	2012	2013	2014	2015	2016	2017	2018	2019	2020
BW	-	-	-	-	-	-	-	-	-	-
BY	19,5	18,9	19,3	19,2	18,5	16,3	17,8	16,3	15,6	15,5
BE	25,9	24,8	23,6	19,7	18,4	19,1	19,4	18,0	18,4	13,3
BB	-	-	-	-	-	-	-	-	-	-
HB	21,6	36,1	20,9	22,1	23,4	23,1	22,8	22,4	19,8	27,7
HH	-	-	-	-	-	-	-	-	-	-
HE	23,5	19,8	15,6	13,6	20,0	23,7	21,0	21,5	21,5	15,0
MV	-	-	-	-	-	-	-	-	-	-
NI	43,9	44,7	41,3	43,5	41,1	41,0	40,2	40,1	39,5	37,3
NW	41,7	42,1	41,5	42,6	42,1	40,8	20,3	19,4	19,3	19,4
RP	-	-	-	-	-	-	-	-	-	-
SL	42,3	63,0	28,0	22,0	21,7	17,3	18,0	11,7	17,5	18,0
SN	29,3	25,3	12,8	7,3	7,0	-	-	-	-	-
ST	8,0	-	-	-	-	-	-	-	-	-
SH	22,8	24,7	19,7	-	16,0	27,0	20,8	19,3	17,0	16,5
TH	-	-	-	-	-	-	-	-	-	-
<b>BG</b>	<b>26,8</b>	<b>26,5</b>	<b>25,9</b>	<b>25,8</b>	<b>25,0</b>	<b>22,3</b>	<b>20,9</b>	<b>19,5</b>	<b>19,0</b>	<b>18,7</b>

**B Schüler/-innen, Klassen, Lehrkräfte und erteilte Unterrichtsstunden nach Schularten und ausgewählten Klassenstufen**  
**II Berufliche Schulen**  
**7 Fachoberschulen**  
**7T Fachoberschulen in Teilzeitform**  
**7Tg Erteilte Unterrichtsstunden je Schüler/-innen**

Land	2011	2012	2013	2014	2015	2016	2017	2018	2019	2020
BW	-	-	-	-	-	-	-	-	-	-
BY	1,07	1,05	1,02	1,01	1,06	1,20	1,09	1,21	1,25	1,26
BE	0,79	0,87	0,91	1,07	1,13	1,08	0,93	1,07	1,25	1,59
BB	-	-	-	-	-	-	-	-	-	-
HB	1,03	0,61	1,09	0,99	0,94	0,95	0,99	0,98	0,98	0,76
HH	-	-	-	-	-	-	-	-	-	-
HE	0,78	0,89	1,20	1,17	0,89	0,65	0,51	0,79	0,74	1,20
MV	-	-	-	-	-	-	-	-	-	-
NI	0,50	0,49	0,52	0,48	0,50	0,51	0,52	0,52	0,52	0,54
NW	0,53	0,52	0,53	0,52	0,53	0,54	1,08	1,13	1,13	1,12
RP	-	-	-	-	-	-	-	-	-	-
SL	0,54	0,48	0,98	1,28	1,14	1,31	1,67	1,89	1,37	1,11
SN	0,98	1,09	1,78	3,05	3,38	-	-	-	-	-
ST	1,63	-	-	-	-	-	-	-	-	-
SH	1,34	1,41	1,76	-	1,66	1,67	1,79	1,91	2,19	2,18
TH	-	-	-	-	-	-	-	-	-	-
<b>BG</b>	<b>0,79</b>	<b>0,78</b>	<b>0,78</b>	<b>0,77</b>	<b>0,80</b>	<b>0,90</b>	<b>0,97</b>	<b>1,04</b>	<b>1,06</b>	<b>1,07</b>

**B Schüler/-innen, Klassen, Lehrkräfte und erteilte Unterrichtsstunden nach Schularten und ausgewählten Klassenstufen**  
**II Berufliche Schulen**  
**7 Fachoberschulen**  
**7T Fachoberschulen in Teilzeitform**  
**7Th Erteilte Unterrichtsstunden je Klasse**

Land	2011	2012	2013	2014	2015	2016	2017	2018	2019	2020
BW	-	-	-	-	-	-	-	-	-	-
BY	26,9	27,0	26,3	26,2	26,9	30,5	27,3	29,2	29,7	29,7
BE	15,8	16,7	15,9	18,3	19,8	20,6	15,2	17,1	20,1	23,9
BB	-	-	-	-	-	-	-	-	-	-
HB	20,5	20,0	22,8	19,7	19,8	19,8	20,3	19,8	20,2	14,7
HH	-	-	-	-	-	-	-	-	-	-
HE	12,3	14,5	16,7	15,9	14,2	11,5	10,7	11,3	10,7	18,0
MV	-	-	-	-	-	-	-	-	-	-
NI	11,7	11,5	12,1	11,4	11,6	11,4	11,6	11,4	11,5	11,5
NW	12,5	12,6	12,4	12,4	12,6	12,7	24,3	25,5	25,5	24,5
RP	-	-	-	-	-	-	-	-	-	-
SL	9,7	10,0	18,3	22,6	14,8	22,7	20,0	33,0	24,0	20,0
SN	17,2	16,6	22,8	22,3	27,0	-	-	-	-	-
ST	13,0	-	-	-	-	-	-	-	-	-
SH	30,5	26,0	34,7	-	13,3	15,0	18,5	18,5	18,6	18,0
TH	-	-	-	-	-	-	-	-	-	-
<b>BG</b>	<b>19,1</b>	<b>19,1</b>	<b>19,1</b>	<b>19,1</b>	<b>19,5</b>	<b>21,8</b>	<b>22,9</b>	<b>24,1</b>	<b>24,4</b>	<b>24,1</b>

**B Schüler/-innen, Klassen, Lehrkräfte und erteilte Unterrichtsstunden nach Schularten und ausgewählten Klassenstufen**  
**II Berufliche Schulen**  
**8 Fachschulen**  
**8a Schüler/-innen**

Land	2011	2012	2013	2014	2015	2016	2017	2018	2019	2020
BW	20.909	21.094	21.301	21.216	20.863	20.517	19.854	19.532	19.046	18.477
BY	15.860	16.288	17.024	17.302	16.816	16.346	15.601	15.040	14.637	14.355
BE	9.148	10.083	10.688	11.349	11.448	11.465	11.222	12.049	12.197	12.248
BB	6.271	6.415	6.269	6.069	5.825	5.833	5.965	6.047	6.093	6.096
HB	853	840	792	790	762	752	739	697	750	1.322
HH	4.585	4.842	5.246	5.398	5.274	4.941	4.931	4.784	4.614	4.451
HE	14.355	15.327	15.989	16.433	16.354	15.981	15.177	14.349	14.037	14.072
MV	2.523	2.319	2.330	2.159	2.242	2.252	2.307	2.315	2.199	2.207
NI	14.189	14.570	15.076	15.551	15.300	15.248	15.019	14.608	14.293	14.212
NW	49.959	49.753	50.956	51.450	51.482	51.048	49.852	48.870	48.157	47.766
RP	12.014	12.770	13.703	14.196	14.166	14.351	14.119	13.876	13.692	13.003
SL	2.444	2.621	2.882	3.116	3.142	3.064	2.970	2.793	2.859	2.882
SN	12.234	12.317	11.973	11.442	10.683	9.863	9.521	9.394	9.832	10.240
ST	3.667	3.932	4.245	4.521	4.794	4.817	4.841	4.857	4.896	4.905
SH	5.203	5.602	5.991	6.219	6.225	6.037	5.914	5.992	6.142	6.202
TH	6.398	6.429	6.500	6.205	5.633	5.167	4.714	4.503	4.490	4.596
<b>BG</b>	<b>180.612</b>	<b>185.202</b>	<b>190.965</b>	<b>193.416</b>	<b>191.009</b>	<b>187.682</b>	<b>182.746</b>	<b>179.706</b>	<b>177.934</b>	<b>177.034</b>

Fußnoten: Ohne Schulen des Gesundheitswesens und die ihnen angegliederten Pflegevorschulen. BY: Schrittweises Auslaufen der Fachschulen für Altenpflege und Altenpflegehilfe und Überführung in Berufsfachschulen des Gesundheitswesens (Altenpflege) bzw. Berufsfachschulen (Altenpflegehilfe). HE: Ohne Fachschulen für Landwirtschaft. RP: Ohne private Ergänzungsschulen, einschließlich landwirtschaftlicher Fachschulen. SH: Einschließlich Studienkolleg für Ausländer.

**B Schüler/-innen, Klassen, Lehrkräfte und erteilte Unterrichtsstunden nach Schularten und ausgewählten Klassenstufen**  
**II Berufliche Schulen**  
**8 Fachschulen**  
**8b Klassen**

Land	2011	2012	2013	2014	2015	2016	2017	2018	2019	2020
BW	1.019	1.017	1.020	1.009	1.010	1.001	991	975	953	936
BY	748	775	807	829	828	825	801	775	768	761
BE	429	476	512	556	581	588	580	622	639	635
BB	299	321	315	312	303	307	314	322	325	330
HB	37	37	35	35	34	35	35	36	40	70
HH	193	208	228	240	229	217	220	216	215	222
HE	700	758	803	822	856	843	828	799	793	795
MV	121	115	120	114	119	119	121	125	126	129
NI	691	692	730	775	783	799	808	796	779	773
NW	2.298	2.273	2.324	2.347	2.362	2.357	2.357	2.327	2.336	2.341
RP	544	571	607	631	621	637	627	620	628	610
SL	108	117	128	137	148	145	136	135	142	137
SN	626	638	572	591	575	543	547	513	516	530
ST	189	204	221	239	260	265	268	273	279	287
SH	251	267	291	309	315	314	303	317	326	333
TH	340	345	360	341	319	299	283	269	262	261
<b>BG</b>	<b>8.593</b>	<b>8.814</b>	<b>9.073</b>	<b>9.287</b>	<b>9.343</b>	<b>9.294</b>	<b>9.219</b>	<b>9.120</b>	<b>9.127</b>	<b>9.150</b>

Fußnoten: Ohne Schulen des Gesundheitswesens und die ihnen angegliederten Pflegevorschulen. BY: Schrittweises Auslaufen der Fachschulen für Altenpflege und Altenpflegehilfe und Überführung in Berufsfachschulen des Gesundheitswesens (Altenpflege) bzw. Berufsfachschulen (Altenpflegehilfe). HE: Ohne Fachschulen für Landwirtschaft. RP: Ohne private Ergänzungsschulen, einschließlich landwirtschaftlicher Fachschulen. SH: Einschließlich Studienkolleg für Ausländer.

**B Schüler/-innen, Klassen, Lehrkräfte und erteilte Unterrichtsstunden nach Schularten und ausgewählten Klassenstufen**  
**II Berufliche Schulen**  
**8 Fachschulen**  
**8c Lehrkräfte**

Land	2011	2012	2013	2014	2015	2016	2017	2018	2019	2020
BW	1.303	1.308	1.324	1.312	1.298	1.287	1.296	1.289	1.269	1.255
BY	1.251	1.344	1.415	1.446	1.453	1.438	1.426	1.381	1.388	1.389
BE	511	548	584	632	622	634	682	691	684	683
BB	336	360	335	327	319	315	332	342	360	362
HB	52	60	55	62	56	57	52	58	61	91
HH	287	310	327	335	336	322	322	304	285	247
HE	800	845	953	951	921	908	842	870	908	916
MV	153	153	146	131	136	126	145	129	136	136
NI	812	829	836	924	939	937	941	928	921	946
NW	2.324	2.334	2.370	2.398	2.414	2.431	2.462	2.463	2.517	2.504
RP	502	538	556	589	586	586	575	574	572	550
SL	54	69	86	105	74	74	83	82	86	92
SN	750	804	816	773	742	714	689	675	662	669
ST	190	205	239	235	259	247	245	258	270	278
SH	301	314	335	364	363	350	362	377	409	408
TH	450	447	469	451	418	378	354	326	315	306
<b>BG</b>	<b>10.076</b>	<b>10.468</b>	<b>10.846</b>	<b>11.035</b>	<b>10.936</b>	<b>10.804</b>	<b>10.808</b>	<b>10.747</b>	<b>10.842</b>	<b>10.832</b>

Fußnoten: Ohne Schulen des Gesundheitswesens und die ihnen angegliederten Pflegevorschulen. BY: Schrittweises Auslaufen der Fachschulen für Altenpflege und Altenpflegehilfe und Überführung in Berufsfachschulen des Gesundheitswesens (Altenpflege) bzw. Berufsfachschulen (Altenpflegehilfe). HE: Ohne Fachschulen für Landwirtschaft. MV (2012+2020): Vorjahreswerte. 2013 bis 2015: Werte wurden errechnet. RP: Ohne private Ergänzungsschulen, einschließlich landwirtschaftlicher Fachschulen. SH: Einschließlich Studienkolleg für Ausländer.

**B Schüler/-innen, Klassen, Lehrkräfte und erteilte Unterrichtsstunden nach Schularten und ausgewählten Klassenstufen**  
**II Berufliche Schulen**  
**8 Fachschulen**  
**8d Erteilte Unterrichtsstunden**

Land	2011	2012	2013	2014	2015	2016	2017	2018	2019	2020
BW	29.083	29.044	29.398	29.235	28.907	28.711	28.882	28.530	28.090	27.482
BY	29.666	31.033	32.578	33.300	33.418	33.023	32.701	31.668	31.227	30.834
BE	11.738	12.655	13.608	14.355	14.080	14.201	15.246	15.499	15.331	15.103
BB	7.040	7.326	7.183	6.893	6.480	6.479	6.398	6.553	6.810	6.812
HB	1.153	1.334	1.235	1.358	1.245	1.238	1.142	1.244	1.258	1.906
HH	5.509	6.002	6.744	6.757	6.704	6.388	6.173	6.237	5.841	5.485
HE	19.403	19.586	19.947	20.065	19.544	19.477	18.301	18.000	17.618	18.135
MV	3.267	3.051	3.035	2.732	2.851	3.265	3.144	3.063	3.139	3.139
NI	17.865	18.425	18.956	19.689	20.029	20.141	20.563	20.383	19.820	19.547
NW	51.431	51.503	52.134	53.128	53.765	53.259	54.177	54.160	54.854	54.160
RP	10.564	11.318	11.658	12.338	12.334	12.417	12.045	11.885	11.888	11.440
SL	1.396	1.682	2.128	2.421	1.717	1.740	1.936	1.954	2.051	2.200
SN	18.705	19.374	18.979	18.104	17.584	16.820	16.295	16.055	15.561	15.868
ST	4.073	4.253	4.830	5.062	5.696	5.548	5.451	5.743	5.773	5.963
SH	6.883	7.199	7.657	8.100	8.127	8.084	7.958	8.264	8.648	8.676
TH	8.874	9.029	9.329	8.859	8.154	7.260	6.857	6.470	6.259	6.043
<b>BG</b>	<b>226.650</b>	<b>232.814</b>	<b>239.399</b>	<b>242.396</b>	<b>240.635</b>	<b>238.051</b>	<b>237.270</b>	<b>235.708</b>	<b>234.168</b>	<b>232.793</b>

Fußnoten: Ohne Schulen des Gesundheitswesens und die ihnen angegliederten Pflegevorschulen. BY: Schrittweises Auslaufen der Fachschulen für Altenpflege und Altenpflegehilfe und Überführung in Berufsfachschulen des Gesundheitswesens (Altenpflege) bzw. Berufsfachschulen (Altenpflegehilfe). MV (2012 bis 2015): Werte wurden errechnet. (2020): Vorjahreswerte. HE: Ohne Fachschulen für Landwirtschaft. RP: Ohne private Ergänzungsschulen, einschließlich landwirtschaftlicher Fachschulen. SH: Einschließlich Studienkolleg für Ausländer.

**B Schüler/-innen, Klassen, Lehrkräfte und erteilte Unterrichtsstunden nach Schularten und ausgewählten Klassenstufen**  
**II Berufliche Schulen**  
**8 Fachschulen**  
**8V Fachschulen in Vollzeitform**  
**8Va Schüler/-innen**

Land	2011	2012	2013	2014	2015	2016	2017	2018	2019	2020
BW	11.049	10.956	11.053	10.969	10.905	10.592	10.081	9.814	9.629	9.541
BY	13.328	13.743	14.058	14.321	14.028	13.714	13.406	12.993	12.619	12.487
BE	6.241	6.434	6.658	7.064	7.035	6.809	6.163	5.703	5.120	4.827
BB	4.679	4.639	4.545	4.357	4.135	3.937	3.781	3.663	3.495	3.553
HB	707	751	756	755	737	720	678	605	607	990
HH	3.575	3.799	3.962	3.951	3.714	3.506	3.384	3.165	2.924	2.738
HE	9.998	10.654	11.011	11.099	10.941	10.716	10.083	9.612	9.424	10.024
MV	2.096	1.876	1.821	1.713	1.794	1.748	1.754	1.727	1.688	1.711
NI	10.895	11.169	11.690	11.998	11.757	11.684	11.493	10.918	10.549	10.353
NW	26.936	27.288	28.565	29.378	29.711	30.189	29.841	29.619	29.193	29.717
RP	6.666	7.088	7.520	7.803	7.541	7.648	7.234	7.185	7.104	6.217
SL	1.574	1.666	1.873	2.027	2.062	2.031	1.998	1.918	1.963	1.992
SN	9.350	9.410	9.299	9.152	8.701	7.972	7.647	7.295	7.310	7.411
ST	2.532	2.783	3.001	3.253	3.457	3.539	3.498	3.474	3.477	3.540
SH	4.600	4.870	5.094	5.301	5.357	5.103	4.890	4.956	5.004	5.096
TH	4.886	4.808	4.817	4.613	4.254	3.916	3.638	3.413	3.486	3.539
<b>BG</b>	<b>119.112</b>	<b>121.934</b>	<b>125.723</b>	<b>127.754</b>	<b>126.129</b>	<b>123.824</b>	<b>119.569</b>	<b>116.060</b>	<b>113.592</b>	<b>113.736</b>

Fußnoten: BY: Schrittweises Auslaufen der Fachschulen für Altenpflege und Altenpflegehilfe und Überführung in Berufsfachschulen des Gesundheitswesens (Altenpflege) bzw. Berufsfachschulen (Altenpflegehilfe).

**B Schüler/-innen, Klassen, Lehrkräfte und erteilte Unterrichtsstunden nach Schularten und ausgewählten Klassenstufen**  
**II Berufliche Schulen**  
**8 Fachschulen**  
**8V Fachschulen in Vollzeitform**  
**8Vb Klassen**

Land	2011	2012	2013	2014	2015	2016	2017	2018	2019	2020
BW	542	528	525	518	523	522	515	501	487	483
BY	626	651	666	683	681	681	670	653	652	652
BE	279	293	310	334	346	339	314	304	277	259
BB	223	230	221	213	204	200	196	191	180	182
HB	30	32	32	32	32	32	32	29	30	48
HH	149	161	171	175	158	153	152	145	142	145
HE	477	523	551	554	573	565	537	525	528	549
MV	98	90	91	90	94	93	93	92	94	96
NI	528	522	553	583	587	594	595	577	550	538
NW	1.173	1.180	1.244	1.265	1.286	1.300	1.300	1.334	1.339	1.363
RP	291	309	320	339	320	331	311	310	311	287
SL	67	72	79	86	95	90	87	84	92	90
SN	474	481	460	459	455	426	433	391	381	381
ST	123	137	150	164	175	178	175	175	181	191
SH	215	226	237	254	262	253	240	251	254	257
TH	250	247	254	244	231	216	208	190	189	184
<b>BG</b>	<b>5.545</b>	<b>5.682</b>	<b>5.864</b>	<b>5.993</b>	<b>6.022</b>	<b>5.973</b>	<b>5.858</b>	<b>5.752</b>	<b>5.687</b>	<b>5.705</b>

Fußnoten: BY: Schrittweises Auslaufen der Fachschulen für Altenpflege und Altenpflegehilfe und Überführung in Berufsfachschulen des Gesundheitswesens (Altenpflege) bzw. Berufsfachschulen (Altenpflegehilfe).

**B Schüler/-innen, Klassen, Lehrkräfte und erteilte Unterrichtsstunden nach Schularten und ausgewählten Klassenstufen**  
**II Berufliche Schulen**  
**8 Fachschulen**  
**8V Fachschulen in Vollzeitform**  
**8Vc Lehrkräfte**

Land	2011	2012	2013	2014	2015	2016	2017	2018	2019	2020
BW	931	932	926	915	895	886	894	876	866	866
BY	1.126	1.213	1.281	1.312	1.314	1.309	1.305	1.269	1.277	1.290
BE	419	442	472	490	490	461	447	415	361	381
BB	272	282	262	244	234	225	230	225	226	229
HB	47	56	53	60	55	55	50	53	50	63
HH	250	265	263	267	297	292	237	219	193	160
HE	632	650	720	714	699	683	625	642	663	690
MV	125	125	113	102	107	111	126	108	114	114
NI	701	708	712	788	795	792	795	776	764	766
NW	1.626	1.660	1.701	1.734	1.764	1.791	1.474	1.493	1.526	1.558
RP	358	397	399	429	418	421	404	399	390	363
SL	33	50	60	80	57	57	60	59	62	67
SN	652	689	691	674	663	625	602	575	551	525
ST	143	158	190	186	205	193	189	194	205	207
SH	266	273	291	310	312	296	299	312	333	335
TH	380	371	382	371	352	310	289	260	251	245
<b>BG</b>	<b>7.961</b>	<b>8.271</b>	<b>8.516</b>	<b>8.676</b>	<b>8.657</b>	<b>8.508</b>	<b>8.026</b>	<b>7.875</b>	<b>7.832</b>	<b>7.859</b>

Fußnoten: BY: Schrittweises Auslaufen der Fachschulen für Altenpflege und Altenpflegehilfe und Überführung in Berufsfachschulen des Gesundheitswesens (Altenpflege) bzw. Berufsfachschulen (Altenpflegehilfe). MV (2012+2020): Vorjahreswerte. 2013 bis 2015: Werte wurden errechnet.

**B Schüler/-innen, Klassen, Lehrkräfte und erteilte Unterrichtsstunden nach Schularten und ausgewählten Klassenstufen**  
**II Berufliche Schulen**  
**8 Fachschulen**  
**8V Fachschulen in Vollzeitform**  
**8Vd Erteilte Unterrichtsstunden**

Land	2011	2012	2013	2014	2015	2016	2017	2018	2019	2020
BW	20.786	20.685	20.562	20.385	19.938	19.771	19.913	19.390	19.166	18.972
BY	26.688	27.983	29.477	30.186	30.191	29.988	29.843	29.076	28.685	28.559
BE	9.603	10.218	10.980	11.116	11.184	10.277	9.977	9.139	7.959	8.368
BB	5.752	5.851	5.577	5.134	4.750	4.619	4.402	4.318	4.269	4.295
HB	1.042	1.246	1.192	1.301	1.194	1.207	1.095	1.141	1.041	1.329
HH	4.703	5.163	5.512	5.331	5.153	4.930	4.570	4.550	4.011	5.012
HE	13.514	15.694	15.503	15.370	15.085	14.828	13.778	13.566	13.225	14.258
MV	2.968	2.726	2.683	2.422	2.541	2.900	2.745	2.547	2.602	2.602
NI	15.445	15.700	16.185	16.727	16.890	16.901	17.233	16.752	16.152	15.622
NW	35.983	36.624	37.413	38.417	39.280	39.244	32.430	32.825	33.253	33.695
RP	7.525	8.358	8.361	8.991	8.806	8.919	8.458	8.258	8.098	7.555
SL	836	1.202	1.458	1.808	1.307	1.332	1.364	1.380	1.453	1.579
SN	16.255	16.604	16.064	15.786	15.717	14.710	14.233	13.670	12.943	12.442
ST	3.044	3.292	3.784	3.971	4.351	4.199	4.036	4.255	4.335	4.358
SH	6.085	6.258	6.656	6.904	6.994	6.833	6.580	6.835	7.046	7.129
TH	7.683	7.592	7.716	7.440	6.974	6.060	5.702	5.280	5.185	4.930
<b>BG</b>	<b>177.911</b>	<b>185.196</b>	<b>189.123</b>	<b>191.289</b>	<b>190.355</b>	<b>186.718</b>	<b>176.360</b>	<b>172.981</b>	<b>169.424</b>	<b>170.706</b>

Fußnoten: BY: Schrittweises Auslaufen der Fachschulen für Altenpflege und Altenpflegehilfe und Überführung in Berufsfachschulen des Gesundheitswesens (Altenpflege) bzw. Berufsfachschulen (Altenpflegehilfe). MV (2012 bis 2015): Werte wurden errechnet. (2020): Vorjahreswerte.



**B** Schüler/-innen, Klassen, Lehrkräfte und erteilte Unterrichtsstunden nach Schularten und ausgewählten Klassenstufen  
**II** Berufliche Schulen  
**8** Fachschulen  
**8V** Fachschulen in Vollzeitform  
**8Ve** Schüler/-innen je Klasse

Land	2011	2012	2013	2014	2015	2016	2017	2018	2019	2020
BW	20,4	20,8	21,1	21,2	20,9	20,3	19,6	19,6	19,8	19,8
BY	21,3	21,1	21,1	21,0	20,6	20,1	20,0	19,9	19,4	19,2
BE	22,4	22,0	21,5	21,1	20,3	20,1	19,6	18,8	18,5	18,6
BB	21,0	20,2	20,6	20,5	20,3	19,7	19,3	19,2	19,4	19,6
HB	23,6	23,5	23,6	23,6	23,0	22,5	21,2	20,9	20,2	20,6
HH	24,0	23,6	23,2	22,6	23,5	22,9	22,3	21,8	20,6	18,9
HE	21,0	20,4	20,0	20,0	19,1	19,0	18,8	18,3	17,8	18,3
MV	21,4	20,8	20,0	19,0	19,1	18,8	18,9	18,8	18,0	17,8
NI	20,6	21,4	21,1	20,6	20,0	19,7	19,3	18,9	19,2	19,2
NW	23,0	23,1	23,0	23,2	23,1	23,2	23,0	22,2	21,8	21,8
RP	22,9	22,9	23,5	23,0	23,6	23,1	23,3	23,2	22,8	21,7
SL	23,5	23,1	23,7	23,6	21,7	22,6	23,0	22,8	21,3	22,1
SN	19,7	19,6	20,2	19,9	19,1	18,7	17,7	18,7	19,2	19,5
ST	20,6	20,3	20,0	19,8	19,8	19,9	20,0	19,9	19,2	18,5
SH	21,4	21,5	21,5	20,9	20,4	20,2	20,4	19,7	19,7	19,8
TH	19,5	19,5	19,0	18,9	18,4	18,1	17,5	18,0	18,4	19,2
BG	21,5	21,5	21,4	21,3	20,9	20,7	20,4	20,2	20,0	19,9

**B** Schüler/-innen, Klassen, Lehrkräfte und erteilte Unterrichtsstunden nach Schularten und ausgewählten Klassenstufen  
**II** Berufliche Schulen  
**8** Fachschulen  
**8V** Fachschulen in Vollzeitform  
**8Vf** Schüler/-innen je Lehrkraft

Land	2011	2012	2013	2014	2015	2016	2017	2018	2019	2020
BW	11,9	11,8	11,9	12,0	12,2	11,9	11,3	11,2	11,1	11,0
BY	11,8	11,3	11,0	10,9	10,7	10,5	10,3	10,2	9,9	9,7
BE	14,9	14,6	14,1	14,4	14,4	14,8	13,8	13,7	14,2	12,7
BB	17,2	16,5	17,3	17,9	17,7	17,5	16,4	16,3	15,5	15,5
HB	15,0	13,4	14,3	12,6	13,4	13,1	13,5	11,3	12,2	15,7
HH	14,3	14,3	15,1	14,8	12,5	12,0	14,3	14,5	15,2	17,1
HE	15,8	16,4	15,3	15,5	15,7	15,7	16,1	15,0	14,2	14,5
MV	16,8	15,0	16,1	16,8	16,8	15,7	13,9	16,0	14,8	15,0
NI	15,5	15,8	16,4	15,2	14,8	14,8	14,5	14,1	13,8	13,5
NW	16,6	16,4	16,8	16,9	16,8	16,9	20,2	19,8	19,1	19,1
RP	18,6	17,9	18,8	18,2	18,0	18,2	17,9	18,0	18,2	17,1
SL	47,7	33,3	31,2	25,3	36,2	35,6	33,3	32,5	31,7	29,7
SN	14,3	13,7	13,5	13,6	13,1	12,8	12,7	12,7	13,3	14,1
ST	17,7	17,6	15,8	17,5	16,9	18,3	18,5	17,9	17,0	17,1
SH	17,3	17,8	17,5	17,1	17,2	17,2	16,4	15,9	15,0	15,2
TH	12,9	13,0	12,6	12,4	12,1	12,6	12,6	13,1	13,9	14,4
BG	15,0	14,7	14,8	14,7	14,6	14,6	14,9	14,7	14,5	14,5

**B Schüler/-innen, Klassen, Lehrkräfte und erteilte Unterrichtsstunden nach Schularten und ausgewählten Klassenstufen**  
**II Berufliche Schulen**  
**8 Fachschulen**  
**8V Fachschulen in Vollzeitform**  
**8Vg Erteilte Unterrichtsstunden je Schüler/-innen**

Land	2011	2012	2013	2014	2015	2016	2017	2018	2019	2020
BW	1,88	1,89	1,86	1,86	1,83	1,87	1,98	1,98	1,99	1,99
BY	2,00	2,04	2,10	2,11	2,15	2,19	2,23	2,24	2,27	2,29
BE	1,54	1,59	1,65	1,57	1,59	1,51	1,62	1,60	1,55	1,73
BB	1,23	1,26	1,23	1,18	1,15	1,17	1,16	1,18	1,22	1,21
HB	1,47	1,66	1,58	1,72	1,62	1,68	1,62	1,89	1,72	1,34
HH	1,32	1,36	1,39	1,35	1,39	1,41	1,35	1,44	1,37	1,83
HE	1,35	1,47	1,41	1,38	1,38	1,38	1,37	1,41	1,40	1,42
MV	1,42	1,45	1,47	1,41	1,42	1,66	1,57	1,47	1,54	1,52
NI	1,42	1,41	1,38	1,39	1,44	1,45	1,50	1,53	1,53	1,51
NW	1,34	1,34	1,31	1,31	1,32	1,30	1,09	1,11	1,14	1,13
RP	1,13	1,18	1,11	1,15	1,17	1,17	1,17	1,15	1,14	1,22
SL	0,53	0,72	0,78	0,89	0,63	0,66	0,68	0,72	0,74	0,79
SN	1,74	1,76	1,73	1,72	1,81	1,85	1,86	1,87	1,77	1,68
ST	1,20	1,18	1,26	1,22	1,26	1,19	1,15	1,22	1,25	1,23
SH	1,32	1,29	1,31	1,30	1,31	1,34	1,35	1,38	1,41	1,40
TH	1,57	1,58	1,60	1,61	1,64	1,55	1,57	1,55	1,49	1,39
BG	1,49	1,52	1,50	1,50	1,51	1,51	1,47	1,49	1,49	1,50

**B Schüler/-innen, Klassen, Lehrkräfte und erteilte Unterrichtsstunden nach Schularten und ausgewählten Klassenstufen**  
**II Berufliche Schulen**  
**8 Fachschulen**  
**8V Fachschulen in Vollzeitform**  
**8Vh Erteilte Unterrichtsstunden je Klasse**

Land	2011	2012	2013	2014	2015	2016	2017	2018	2019	2020
BW	38,4	39,2	39,2	39,4	38,1	37,9	38,7	38,7	39,4	39,3
BY	42,6	43,0	44,3	44,2	44,3	44,0	44,5	44,5	44,0	43,8
BE	34,4	34,9	35,4	33,3	32,3	30,3	31,8	30,1	28,7	32,3
BB	25,8	25,4	25,2	24,1	23,3	23,1	22,5	22,6	23,7	23,6
HB	34,7	38,9	37,3	40,7	37,3	37,7	34,2	39,3	34,7	27,7
HH	31,6	32,1	32,2	30,5	32,6	32,2	30,1	31,4	28,2	34,6
HE	28,3	30,0	28,1	27,7	26,3	26,2	25,7	25,8	25,0	26,0
MV	30,3	30,3	29,5	26,9	27,0	31,2	29,5	27,7	27,7	27,1
NI	29,3	30,1	29,3	28,7	28,8	28,5	29,0	29,0	29,4	29,0
NW	30,7	31,0	30,1	30,4	30,5	30,2	24,9	24,6	24,8	24,7
RP	25,9	27,0	26,1	26,5	27,5	26,9	27,2	26,6	26,0	26,3
SL	12,5	16,7	18,5	21,0	13,8	14,8	15,7	16,4	15,8	17,5
SN	34,3	34,5	34,9	34,4	34,5	34,5	32,9	35,0	34,0	32,7
ST	24,7	24,0	25,2	24,2	24,9	23,6	23,1	24,3	24,0	22,8
SH	28,3	27,7	28,1	27,2	26,7	27,0	27,4	27,2	27,7	27,7
TH	30,7	30,7	30,4	30,5	30,2	28,1	27,4	27,8	27,4	26,8
BG	32,1	32,6	32,3	31,9	31,6	31,3	30,1	30,1	29,8	29,9

**B Schüler/-innen, Klassen, Lehrkräfte und erteilte Unterrichtsstunden nach Schularten und ausgewählten Klassenstufen**  
**II Berufliche Schulen**  
**8 Fachschulen**  
**8T Fachschulen in Teilzeitform**  
**8Ta Schüler/-innen**

Land	2011	2012	2013	2014	2015	2016	2017	2018	2019	2020
BW	9.860	10.138	10.248	10.247	9.958	9.925	9.773	9.718	9.417	8.936
BY	2.532	2.545	2.966	2.981	2.788	2.632	2.195	2.047	2.018	1.868
BE	2.907	3.649	4.030	4.285	4.413	4.656	5.059	6.346	7.077	7.421
BB	1.592	1.776	1.724	1.712	1.690	1.896	2.184	2.384	2.598	2.543
HB	146	89	36	35	25	32	61	92	143	332
HH	1.010	1.043	1.284	1.447	1.560	1.435	1.547	1.619	1.690	1.713
HE	4.357	4.673	4.978	5.334	5.413	5.265	5.094	4.737	4.613	4.048
MV	427	443	509	446	448	504	553	588	511	496
NI	3.294	3.401	3.386	3.553	3.543	3.564	3.526	3.690	3.744	3.859
NW	23.023	22.465	22.391	22.072	21.771	20.859	20.011	19.251	18.964	18.049
RP	5.348	5.682	6.183	6.393	6.625	6.703	6.885	6.691	6.588	6.786
SL	870	955	1.009	1.089	1.080	1.033	972	875	896	890
SN	2.884	2.907	2.674	2.290	1.982	1.891	1.874	2.099	2.522	2.829
ST	1.135	1.149	1.244	1.268	1.337	1.278	1.343	1.383	1.419	1.365
SH	603	732	897	918	868	934	1.024	1.036	1.138	1.106
TH	1.512	1.621	1.683	1.592	1.379	1.251	1.076	1.090	1.004	1.057
<b>BG</b>	<b>61.500</b>	<b>63.268</b>	<b>65.242</b>	<b>65.662</b>	<b>64.880</b>	<b>63.858</b>	<b>63.177</b>	<b>63.646</b>	<b>64.342</b>	<b>63.298</b>

Fußnoten: BY: Schrittweises Auslaufen der Fachschulen für Altenpflege und Altenpflegehilfe und Überführung in Berufsfachschulen des Gesundheitswesens (Altenpflege) bzw. Berufsfachschulen (Altenpflegehilfe).

**B Schüler/-innen, Klassen, Lehrkräfte und erteilte Unterrichtsstunden nach Schularten und ausgewählten Klassenstufen**  
**II Berufliche Schulen**  
**8 Fachschulen**  
**8T Fachschulen in Teilzeitform**  
**8Tb Klassen**

Land	2011	2012	2013	2014	2015	2016	2017	2018	2019	2020
BW	477	489	495	491	487	479	476	474	466	453
BY	122	124	141	146	147	144	131	122	116	109
BE	150	183	202	222	235	249	266	318	362	376
BB	76	91	94	99	99	107	118	131	145	148
HB	7	5	3	3	2	3	3	7	10	22
HH	44	47	57	65	71	64	68	71	73	77
HE	223	235	252	268	283	278	291	274	265	246
MV	23	25	29	24	25	26	28	33	32	33
NI	163	170	177	192	196	205	213	219	229	235
NW	1.125	1.093	1.080	1.082	1.076	1.057	1.057	993	997	978
RP	253	262	287	292	301	306	316	310	317	323
SL	41	45	49	51	53	55	49	51	50	47
SN	152	157	112	132	120	117	114	122	135	149
ST	66	67	71	75	85	87	93	98	98	96
SH	36	41	54	55	53	61	63	66	72	76
TH	90	98	106	97	88	83	75	79	73	77
<b>BG</b>	<b>3.048</b>	<b>3.132</b>	<b>3.209</b>	<b>3.294</b>	<b>3.321</b>	<b>3.321</b>	<b>3.361</b>	<b>3.368</b>	<b>3.440</b>	<b>3.445</b>

Fußnoten: BY: Schrittweises Auslaufen der Fachschulen für Altenpflege und Altenpflegehilfe und Überführung in Berufsfachschulen des Gesundheitswesens (Altenpflege) bzw. Berufsfachschulen (Altenpflegehilfe).

**B Schüler/-innen, Klassen, Lehrkräfte und erteilte Unterrichtsstunden nach Schularten und ausgewählten Klassenstufen**  
**II Berufliche Schulen**  
**8 Fachschulen**  
**8T Fachschulen in Teilzeitform**  
**8Tc Lehrkräfte**

Land	2011	2012	2013	2014	2015	2016	2017	2018	2019	2020
BW	372	376	398	397	403	401	403	413	403	389
BY	125	131	134	134	139	129	121	112	111	99
BE	92	106	112	142	132	173	235	276	323	302
BB	64	78	73	83	85	90	102	117	134	133
HB	5	4	2	2	1	1	2	5	11	28
HH	37	45	64	68	39	30	85	85	92	87
HE	168	195	233	237	222	225	217	228	245	226
MV	28	28	33	29	29	15	19	21	22	22
NI	111	121	124	136	144	145	146	152	157	180
NW	698	674	669	664	650	640	988	970	991	946
RP	144	141	157	160	168	165	171	175	182	187
SL	21	19	26	25	17	17	23	23	24	25
SN	98	115	125	99	79	89	87	100	111	144
ST	47	47	49	49	54	54	56	64	65	71
SH	35	41	44	54	51	54	63	65	76	73
TH	70	76	87	80	66	68	65	66	64	61
<b>BG</b>	<b>2.115</b>	<b>2.197</b>	<b>2.330</b>	<b>2.359</b>	<b>2.279</b>	<b>2.296</b>	<b>2.783</b>	<b>2.872</b>	<b>3.011</b>	<b>2.973</b>

Fußnoten: BY: Schrittweises Auslaufen der Fachschulen für Altenpflege und Altenpflegehilfe und Überführung in Berufsfachschulen des Gesundheitswesens (Altenpflege) bzw. Berufsfachschulen (Altenpflegehilfe). MV (2012+2020): Vorjahreswerte. 2013 bis 2015: Werte wurden errechnet.

**B Schüler/-innen, Klassen, Lehrkräfte und erteilte Unterrichtsstunden nach Schularten und ausgewählten Klassenstufen**  
**II Berufliche Schulen**  
**8 Fachschulen**  
**8T Fachschulen in Teilzeitform**  
**8Td Erteilte Unterrichtsstunden**

Land	2011	2012	2013	2014	2015	2016	2017	2018	2019	2020
BW	8.297	8.359	8.836	8.850	8.969	8.940	8.970	9.140	8.924	8.510
BY	2.978	3.050	3.101	3.114	3.227	3.035	2.858	2.592	2.542	2.275
BE	2.135	2.437	2.628	3.239	2.896	3.924	5.269	6.360	7.372	6.735
BB	1.288	1.475	1.606	1.759	1.730	1.861	1.996	2.235	2.541	2.517
HB	111	88	43	57	50	30	46	104	217	577
HH	806	839	1.232	1.426	1.551	1.458	1.603	1.687	1.830	473
HE	5.889	3.892	4.444	4.695	4.459	4.649	4.523	4.434	4.393	3.877
MV	299	325	352	310	310	365	399	516	537	537
NI	2.421	2.725	2.771	2.962	3.139	3.240	3.330	3.631	3.668	3.925
NW	15.448	14.879	14.721	14.711	14.485	14.015	21.747	21.335	21.601	20.465
RP	3.039	2.960	3.297	3.347	3.528	3.498	3.587	3.627	3.790	3.885
SL	560	480	670	613	410	408	572	574	598	621
SN	2.450	2.770	2.915	2.318	1.867	2.110	2.062	2.385	2.618	3.426
ST	1.029	961	1.046	1.091	1.345	1.349	1.415	1.488	1.438	1.605
SH	798	941	1.001	1.196	1.133	1.251	1.378	1.429	1.602	1.547
TH	1.191	1.437	1.613	1.419	1.180	1.200	1.155	1.190	1.074	1.113
<b>BG</b>	<b>48.739</b>	<b>47.618</b>	<b>50.276</b>	<b>51.107</b>	<b>50.279</b>	<b>51.333</b>	<b>60.910</b>	<b>62.727</b>	<b>64.745</b>	<b>62.087</b>

Fußnoten: BY: Schrittweises Auslaufen der Fachschulen für Altenpflege und Altenpflegehilfe und Überführung in Berufsfachschulen des Gesundheitswesens (Altenpflege) bzw. Berufsfachschulen (Altenpflegehilfe). MV (2012 bis 2015): Werte wurden errechnet.(2020): Vorjahreswerte.

**B Schüler/-innen, Klassen, Lehrkräfte und erteilte Unterrichtsstunden nach Schularten und ausgewählten Klassenstufen**  
**II Berufliche Schulen**  
**8 Fachschulen**  
**8T Fachschulen in Teilzeitform**  
**8Te Schüler/-innen je Klasse**

Land	2011	2012	2013	2014	2015	2016	2017	2018	2019	2020
BW	20,7	20,7	20,7	20,9	20,4	20,7	20,5	20,5	20,2	19,7
BY	20,8	20,5	21,0	20,4	19,0	18,3	16,8	16,8	17,4	17,1
BE	19,4	19,9	20,0	19,3	18,8	18,7	19,0	20,0	19,5	19,7
BB	20,9	19,5	18,3	17,3	17,1	17,7	18,5	18,2	17,9	17,1
HB	20,9	17,8	12,0	11,7	12,5	10,7	20,3	13,1	14,3	15,1
HH	23,0	22,2	22,5	22,3	22,0	22,4	22,8	22,8	23,2	22,2
HE	19,5	19,9	19,8	19,9	19,1	18,9	17,5	17,3	17,4	16,5
MV	18,6	17,7	17,6	18,6	17,9	19,4	19,8	17,8	16,0	15,0
NI	20,2	20,0	19,1	18,5	18,1	17,4	16,6	16,8	16,3	16,4
NW	20,5	20,6	20,7	20,4	20,2	19,7	18,9	19,4	19,0	18,5
RP	21,1	21,7	21,5	21,9	22,0	21,9	21,8	21,6	20,8	21,0
SL	21,2	21,2	20,6	21,4	20,4	18,8	19,8	17,2	17,9	18,9
SN	19,0	18,5	23,9	17,3	16,5	16,2	16,4	17,2	18,7	19,0
ST	17,2	17,1	17,5	16,9	15,7	14,7	14,4	14,1	14,5	14,2
SH	16,8	17,9	16,6	16,7	16,4	15,3	16,3	15,7	15,8	14,6
TH	16,8	16,5	15,9	16,4	15,7	15,1	14,3	13,8	13,8	13,7
BG	20,2	20,2	20,3	19,9	19,5	19,2	18,8	18,9	18,7	18,4

**B Schüler/-innen, Klassen, Lehrkräfte und erteilte Unterrichtsstunden nach Schularten und ausgewählten Klassenstufen**  
**II Berufliche Schulen**  
**8 Fachschulen**  
**8T Fachschulen in Teilzeitform**  
**8Tf Schüler/-innen je Lehrkraft**

Land	2011	2012	2013	2014	2015	2016	2017	2018	2019	2020
BW	26,5	27,0	25,7	25,8	24,7	24,8	24,3	23,5	23,4	23,0
BY	20,3	19,4	22,1	22,2	20,1	20,4	18,1	18,3	18,2	18,9
BE	31,6	34,4	36,0	30,2	33,4	26,9	21,5	23,0	21,9	24,6
BB	25,0	22,8	23,6	20,6	19,9	21,1	21,4	20,4	19,4	19,1
HB	29,2	22,3	18,0	17,5	17,9	22,9	29,0	18,8	13,5	11,9
HH	27,3	23,2	20,1	21,3	40,0	47,8	18,2	19,0	18,4	19,7
HE	25,9	24,0	21,4	22,5	24,4	23,4	23,5	20,8	18,8	17,9
MV	15,3	15,8	15,4	15,4	15,4	33,6	29,1	28,0	23,2	22,5
NI	29,7	28,1	27,3	26,1	24,6	24,6	24,2	24,3	23,8	21,4
NW	33,0	33,3	33,5	33,2	33,5	32,6	20,3	19,8	19,1	19,1
RP	37,1	40,3	39,4	40,0	39,4	40,6	40,3	38,2	36,2	36,3
SL	41,4	50,3	38,8	43,6	63,5	60,8	42,3	38,0	37,3	35,6
SN	29,4	25,3	21,4	23,1	25,2	21,2	21,5	21,0	22,7	19,6
ST	24,1	24,4	25,4	25,9	24,8	23,7	24,0	21,6	21,8	19,2
SH	17,2	17,9	20,4	17,0	17,0	17,3	16,3	15,9	15,0	15,2
TH	21,6	21,3	19,3	19,9	20,9	18,4	16,6	16,5	15,7	17,3
BG	29,1	28,8	28,0	27,8	28,5	27,8	22,7	22,2	21,4	21,3

**B** Schüler/-innen, Klassen, Lehrkräfte und erteilte Unterrichtsstunden nach Schularten und ausgewählten Klassenstufen  
**II** Berufliche Schulen  
**8** Fachschulen  
**8T** Fachschulen in Teilzeitform  
**8Tg** Erteilte Unterrichtsstunden je Schüler/-innen

Land	2011	2012	2013	2014	2015	2016	2017	2018	2019	2020
BW	0,84	0,82	0,86	0,86	0,90	0,90	0,92	0,94	0,95	0,95
BY	1,18	1,20	1,05	1,04	1,16	1,15	1,30	1,27	1,26	1,22
BE	0,73	0,67	0,65	0,76	0,66	0,84	1,04	1,00	1,04	0,91
BB	0,81	0,83	0,93	1,03	1,02	0,98	0,91	0,94	0,98	0,99
HB	0,76	0,99	1,19	1,63	2,02	0,95	0,76	1,13	1,52	1,74
HH	0,80	0,80	0,96	0,99	0,99	1,02	1,04	1,04	1,08	0,28
HE	1,35	0,83	0,89	0,88	0,82	0,88	0,89	0,94	0,95	0,96
MV	0,70	0,73	0,69	0,70	0,69	0,73	0,72	0,88	1,05	1,08
NI	0,73	0,80	0,82	0,83	0,89	0,91	0,94	0,98	0,98	1,02
NW	0,67	0,66	0,66	0,67	0,67	0,67	1,09	1,11	1,14	1,13
RP	0,57	0,52	0,53	0,52	0,53	0,52	0,52	0,54	0,58	0,57
SL	0,64	0,50	0,66	0,56	0,38	0,39	0,59	0,66	0,67	0,70
SN	0,85	0,95	1,09	1,01	0,94	1,12	1,10	1,14	1,04	1,21
ST	0,91	0,84	0,84	0,86	1,01	1,06	1,05	1,08	1,01	1,18
SH	1,32	1,29	1,12	1,30	1,31	1,34	1,35	1,38	1,41	1,40
TH	0,79	0,89	0,96	0,89	0,86	0,96	1,07	1,09	1,07	1,05
BG	0,79	0,75	0,77	0,78	0,77	0,80	0,96	0,99	1,01	0,98

**B** Schüler/-innen, Klassen, Lehrkräfte und erteilte Unterrichtsstunden nach Schularten und ausgewählten Klassenstufen  
**II** Berufliche Schulen  
**8** Fachschulen  
**8T** Fachschulen in Teilzeitform  
**8Th** Erteilte Unterrichtsstunden je Klasse

Land	2011	2012	2013	2014	2015	2016	2017	2018	2019	2020
BW	17,4	17,1	17,9	18,0	18,4	18,7	18,8	19,3	19,1	18,8
BY	24,4	24,6	22,0	21,3	22,0	21,1	21,8	21,2	21,9	20,9
BE	14,2	13,3	13,0	14,6	12,3	15,8	19,8	20,0	20,4	17,9
BB	16,9	16,2	17,1	17,8	17,5	17,4	16,9	17,1	17,5	17,0
HB	15,9	17,6	14,3	19,0	25,2	10,1	15,5	14,8	21,7	26,2
HH	18,3	17,9	21,6	21,9	21,8	22,8	23,6	23,8	25,1	6,1
HE	26,4	16,6	17,6	17,5	15,8	16,7	15,5	16,2	16,6	15,8
MV	13,0	13,0	12,1	12,9	12,4	14,1	14,3	15,6	16,8	16,3
NI	14,8	16,0	15,7	15,4	16,0	15,8	15,6	16,6	16,0	16,7
NW	13,7	13,6	13,6	13,6	13,5	13,3	20,6	21,5	21,7	20,9
RP	12,0	11,3	11,5	11,5	11,7	11,4	11,4	11,7	12,0	12,0
SL	13,7	10,7	13,7	12,0	7,7	7,4	11,7	11,3	12,0	13,2
SN	16,1	17,6	26,0	17,6	15,6	18,0	18,1	19,5	19,4	23,0
ST	15,6	14,3	14,7	14,5	15,8	15,5	15,2	15,2	14,7	16,7
SH	22,2	23,0	18,5	21,7	21,4	20,5	21,9	21,7	22,3	20,4
TH	13,2	14,7	15,2	14,6	13,4	14,5	15,4	15,1	14,7	14,5
BG	16,0	15,2	15,7	15,5	15,1	15,5	18,1	18,6	18,8	18,0

**B Schüler/-innen, Klassen, Lehrkräfte und erteilte Unterrichtsstunden nach Schularten und ausgewählten Klassenstufen**  
**II Berufliche Schulen**  
**9 Fachakademien**  
**9a Schüler/-innen**

Land	2011	2012	2013	2014	2015	2016	2017	2018	2019	2020
BW	-	-	-	-	-	-	-	-	-	-
BY	8.077	8.324	8.658	8.746	8.851	9.021	9.237	9.482	9.714	10.104
BE	-	-	-	-	-	-	-	-	-	-
BB	-	-	-	-	-	-	-	-	-	-
HB	-	-	-	-	-	-	-	-	-	-
HH	-	-	-	-	-	-	-	-	-	-
HE	-	-	-	-	-	-	-	-	-	-
MV	-	-	-	-	-	-	-	-	-	-
NI	-	-	-	-	-	-	-	-	-	-
NW	-	-	-	-	-	-	-	-	-	-
RP	-	-	-	-	-	-	-	-	-	-
SL	-	-	-	-	-	-	-	-	-	-
SN	-	-	-	-	-	-	-	-	-	-
ST	-	-	-	-	-	-	-	-	-	-
SH	-	-	-	-	-	-	-	-	-	-
TH	-	-	-	-	-	-	-	-	-	-
<b>BG</b>	<b>8.077</b>	<b>8.324</b>	<b>8.658</b>	<b>8.746</b>	<b>8.851</b>	<b>9.021</b>	<b>9.237</b>	<b>9.482</b>	<b>9.714</b>	<b>10.104</b>

Fußnoten: BY: Ohne Studierende im 3. Ausbildungsabschnitt der Fachakademie für Sozialpädagogik, die ein Berufspraktikum ableisten.

**B Schüler/-innen, Klassen, Lehrkräfte und erteilte Unterrichtsstunden nach Schularten und ausgewählten Klassenstufen**  
**II Berufliche Schulen**  
**9 Fachakademien**  
**9b Lehrkräfte**

Land	2011	2012	2013	2014	2015	2016	2017	2018	2019	2020
BW	-	-	-	-	-	-	-	-	-	-
BY	978	1.034	1.102	1.148	1.172	1.204	1.240	1.268	1.292	1.318
BE	-	-	-	-	-	-	-	-	-	-
BB	-	-	-	-	-	-	-	-	-	-
HB	-	-	-	-	-	-	-	-	-	-
HH	-	-	-	-	-	-	-	-	-	-
HE	-	-	-	-	-	-	-	-	-	-
MV	-	-	-	-	-	-	-	-	-	-
NI	-	-	-	-	-	-	-	-	-	-
NW	-	-	-	-	-	-	-	-	-	-
RP	-	-	-	-	-	-	-	-	-	-
SL	-	-	-	-	-	-	-	-	-	-
SN	-	-	-	-	-	-	-	-	-	-
ST	-	-	-	-	-	-	-	-	-	-
SH	-	-	-	-	-	-	-	-	-	-
TH	-	-	-	-	-	-	-	-	-	-
<b>BG</b>	<b>978</b>	<b>1.034</b>	<b>1.102</b>	<b>1.148</b>	<b>1.172</b>	<b>1.204</b>	<b>1.240</b>	<b>1.268</b>	<b>1.292</b>	<b>1.318</b>

B Schüler/-innen, Klassen, Lehrkräfte und erteilte Unterrichtsstunden nach Schularten und ausgewählten Klassenstufen  
 II Berufliche Schulen  
 9 Fachakademien  
 9c Erteilte Unterrichtsstunden

Land	2011	2012	2013	2014	2015	2016	2017	2018	2019	2020
BW	-	-	-	-	-	-	-	-	-	-
BY	22.702	23.456	24.812	25.650	26.224	26.984	27.683	28.389	28.829	29.279
BE	-	-	-	-	-	-	-	-	-	-
BB	-	-	-	-	-	-	-	-	-	-
HB	-	-	-	-	-	-	-	-	-	-
HH	-	-	-	-	-	-	-	-	-	-
HE	-	-	-	-	-	-	-	-	-	-
MV	-	-	-	-	-	-	-	-	-	-
NI	-	-	-	-	-	-	-	-	-	-
NW	-	-	-	-	-	-	-	-	-	-
RP	-	-	-	-	-	-	-	-	-	-
SL	-	-	-	-	-	-	-	-	-	-
SN	-	-	-	-	-	-	-	-	-	-
ST	-	-	-	-	-	-	-	-	-	-
SH	-	-	-	-	-	-	-	-	-	-
TH	-	-	-	-	-	-	-	-	-	-
BG	22.702	23.456	24.812	25.650	26.224	26.984	27.683	28.389	28.829	29.279



**B Schüler/-innen, Klassen, Lehrkräfte und erteilte Unterrichtsstunden nach Schularten und ausgewählten Klassenstufen**  
**II Berufliche Schulen**  
**9 Fachakademien**  
**9V Fachakademien in Vollzeitform**  
**9Va Schüler/-innen**

Land	2011	2012	2013	2014	2015	2016	2017	2018	2019	2020
BW	-	-	-	-	-	-	-	-	-	-
BY	7.469	7.695	7.945	8.013	8.119	8.358	8.562	8.883	9.035	9.459
BE	-	-	-	-	-	-	-	-	-	-
BB	-	-	-	-	-	-	-	-	-	-
HB	-	-	-	-	-	-	-	-	-	-
HH	-	-	-	-	-	-	-	-	-	-
HE	-	-	-	-	-	-	-	-	-	-
MV	-	-	-	-	-	-	-	-	-	-
NI	-	-	-	-	-	-	-	-	-	-
NW	-	-	-	-	-	-	-	-	-	-
RP	-	-	-	-	-	-	-	-	-	-
SL	-	-	-	-	-	-	-	-	-	-
SN	-	-	-	-	-	-	-	-	-	-
ST	-	-	-	-	-	-	-	-	-	-
SH	-	-	-	-	-	-	-	-	-	-
TH	-	-	-	-	-	-	-	-	-	-
<b>BG</b>	<b>7.469</b>	<b>7.695</b>	<b>7.945</b>	<b>8.013</b>	<b>8.119</b>	<b>8.358</b>	<b>8.562</b>	<b>8.883</b>	<b>9.035</b>	<b>9.459</b>

Fußnoten: BY: Ohne Studierende im 3. Ausbildungsabschnitt der Fachakademie für Sozialpädagogik, die ein Berufspraktikum ableisten.

**B Schüler/-innen, Klassen, Lehrkräfte und erteilte Unterrichtsstunden nach Schularten und ausgewählten Klassenstufen**  
**II Berufliche Schulen**  
**9 Fachakademien**  
**9V Fachakademien in Vollzeitform**  
**9Vb Lehrkräfte**

Land	2011	2012	2013	2014	2015	2016	2017	2018	2019	2020
BW	-	-	-	-	-	-	-	-	-	-
BY	929	984	1.041	1.099	1.123	1.145	1.179	1.211	1.231	1.261
BE	-	-	-	-	-	-	-	-	-	-
BB	-	-	-	-	-	-	-	-	-	-
HB	-	-	-	-	-	-	-	-	-	-
HH	-	-	-	-	-	-	-	-	-	-
HE	-	-	-	-	-	-	-	-	-	-
MV	-	-	-	-	-	-	-	-	-	-
NI	-	-	-	-	-	-	-	-	-	-
NW	-	-	-	-	-	-	-	-	-	-
RP	-	-	-	-	-	-	-	-	-	-
SL	-	-	-	-	-	-	-	-	-	-
SN	-	-	-	-	-	-	-	-	-	-
ST	-	-	-	-	-	-	-	-	-	-
SH	-	-	-	-	-	-	-	-	-	-
TH	-	-	-	-	-	-	-	-	-	-
<b>BG</b>	<b>929</b>	<b>984</b>	<b>1.041</b>	<b>1.099</b>	<b>1.123</b>	<b>1.145</b>	<b>1.179</b>	<b>1.211</b>	<b>1.231</b>	<b>1.261</b>

**B** Schüler/-innen, Klassen, Lehrkräfte und erteilte Unterrichtsstunden nach Schularten und ausgewählten Klassenstufen  
**II** Berufliche Schulen  
**9** Fachakademien  
**9V** Fachakademien in Vollzeitform  
**9Vc** Erteilte Unterrichtsstunden

Land	2011	2012	2013	2014	2015	2016	2017	2018	2019	2020
BW	-	-	-	-	-	-	-	-	-	-
BY	21.579	22.306	23.426	24.579	25.140	25.653	26.327	27.105	27.455	28.015
BE	-	-	-	-	-	-	-	-	-	-
BB	-	-	-	-	-	-	-	-	-	-
HB	-	-	-	-	-	-	-	-	-	-
HH	-	-	-	-	-	-	-	-	-	-
HE	-	-	-	-	-	-	-	-	-	-
MV	-	-	-	-	-	-	-	-	-	-
NI	-	-	-	-	-	-	-	-	-	-
NW	-	-	-	-	-	-	-	-	-	-
RP	-	-	-	-	-	-	-	-	-	-
SL	-	-	-	-	-	-	-	-	-	-
SN	-	-	-	-	-	-	-	-	-	-
ST	-	-	-	-	-	-	-	-	-	-
SH	-	-	-	-	-	-	-	-	-	-
TH	-	-	-	-	-	-	-	-	-	-
<b>BG</b>	<b>21.579</b>	<b>22.306</b>	<b>23.426</b>	<b>24.579</b>	<b>25.140</b>	<b>25.653</b>	<b>26.327</b>	<b>27.105</b>	<b>27.455</b>	<b>28.015</b>

**B** Schüler/-innen, Klassen, Lehrkräfte und erteilte Unterrichtsstunden nach Schularten und ausgewählten Klassenstufen  
**II** Berufliche Schulen  
**9** Fachakademien  
**9V** Fachakademien in Vollzeitform  
**9Vd** Schüler/-innen je Lehrkraft

Land	2011	2012	2013	2014	2015	2016	2017	2018	2019	2020
BW	-	-	-	-	-	-	-	-	-	-
BY	8,0	7,8	7,6	7,3	7,2	7,3	7,3	7,3	7,3	7,5
BE	-	-	-	-	-	-	-	-	-	-
BB	-	-	-	-	-	-	-	-	-	-
HB	-	-	-	-	-	-	-	-	-	-
HH	-	-	-	-	-	-	-	-	-	-
HE	-	-	-	-	-	-	-	-	-	-
MV	-	-	-	-	-	-	-	-	-	-
NI	-	-	-	-	-	-	-	-	-	-
NW	-	-	-	-	-	-	-	-	-	-
RP	-	-	-	-	-	-	-	-	-	-
SL	-	-	-	-	-	-	-	-	-	-
SN	-	-	-	-	-	-	-	-	-	-
ST	-	-	-	-	-	-	-	-	-	-
SH	-	-	-	-	-	-	-	-	-	-
TH	-	-	-	-	-	-	-	-	-	-
<b>BG</b>	<b>8,0</b>	<b>7,8</b>	<b>7,6</b>	<b>7,3</b>	<b>7,2</b>	<b>7,3</b>	<b>7,3</b>	<b>7,3</b>	<b>7,3</b>	<b>7,5</b>

B Schüler/-innen, Klassen, Lehrkräfte und erteilte Unterrichtsstunden nach Schularten und ausgewählten Klassenstufen  
 II Berufliche Schulen  
 9 Fachakademien  
 9V Fachakademien in Vollzeitform  
 9Ve Erteilte Unterrichtsstunden je Schüler/-innen

Land	2011	2012	2013	2014	2015	2016	2017	2018	2019	2020
BW	-	-	-	-	-	-	-	-	-	-
BY	2,89	2,90	2,95	3,07	3,10	3,07	3,07	3,05	3,04	2,96
BE	-	-	-	-	-	-	-	-	-	-
BB	-	-	-	-	-	-	-	-	-	-
HB	-	-	-	-	-	-	-	-	-	-
HH	-	-	-	-	-	-	-	-	-	-
HE	-	-	-	-	-	-	-	-	-	-
MV	-	-	-	-	-	-	-	-	-	-
NI	-	-	-	-	-	-	-	-	-	-
NW	-	-	-	-	-	-	-	-	-	-
RP	-	-	-	-	-	-	-	-	-	-
SL	-	-	-	-	-	-	-	-	-	-
SN	-	-	-	-	-	-	-	-	-	-
ST	-	-	-	-	-	-	-	-	-	-
SH	-	-	-	-	-	-	-	-	-	-
TH	-	-	-	-	-	-	-	-	-	-
BG	2,89	2,90	2,95	3,07	3,10	3,07	3,07	3,05	3,04	2,96

**B** Schüler/-innen, Klassen, Lehrkräfte und erteilte Unterrichtsstunden nach Schularten und ausgewählten Klassenstufen  
**II** Berufliche Schulen  
**9** Fachakademien  
**9T** Fachakademien in Teilzeitform  
**9Ta** Schüler/-innen

Land	2011	2012	2013	2014	2015	2016	2017	2018	2019	2020
BW	-	-	-	-	-	-	-	-	-	-
BY	608	629	713	733	732	663	675	599	679	645
BE	-	-	-	-	-	-	-	-	-	-
BB	-	-	-	-	-	-	-	-	-	-
HB	-	-	-	-	-	-	-	-	-	-
HH	-	-	-	-	-	-	-	-	-	-
HE	-	-	-	-	-	-	-	-	-	-
MV	-	-	-	-	-	-	-	-	-	-
NI	-	-	-	-	-	-	-	-	-	-
NW	-	-	-	-	-	-	-	-	-	-
RP	-	-	-	-	-	-	-	-	-	-
SL	-	-	-	-	-	-	-	-	-	-
SN	-	-	-	-	-	-	-	-	-	-
ST	-	-	-	-	-	-	-	-	-	-
SH	-	-	-	-	-	-	-	-	-	-
TH	-	-	-	-	-	-	-	-	-	-
<b>BG</b>	<b>608</b>	<b>629</b>	<b>713</b>	<b>733</b>	<b>732</b>	<b>663</b>	<b>675</b>	<b>599</b>	<b>679</b>	<b>645</b>

Fußnoten: BY: Ohne Studierende im 3. Ausbildungsabschnitt der Fachakademie für Sozialpädagogik, die ein Berufspraktikum ableisten.

**B** Schüler/-innen, Klassen, Lehrkräfte und erteilte Unterrichtsstunden nach Schularten und ausgewählten Klassenstufen  
**II** Berufliche Schulen  
**9** Fachakademien  
**9T** Fachakademien in Teilzeitform  
**9Tb** Lehrkräfte

Land	2011	2012	2013	2014	2015	2016	2017	2018	2019	2020
BW	-	-	-	-	-	-	-	-	-	-
BY	49	50	61	49	49	59	61	57	61	57
BE	-	-	-	-	-	-	-	-	-	-
BB	-	-	-	-	-	-	-	-	-	-
HB	-	-	-	-	-	-	-	-	-	-
HH	-	-	-	-	-	-	-	-	-	-
HE	-	-	-	-	-	-	-	-	-	-
MV	-	-	-	-	-	-	-	-	-	-
NI	-	-	-	-	-	-	-	-	-	-
NW	-	-	-	-	-	-	-	-	-	-
RP	-	-	-	-	-	-	-	-	-	-
SL	-	-	-	-	-	-	-	-	-	-
SN	-	-	-	-	-	-	-	-	-	-
ST	-	-	-	-	-	-	-	-	-	-
SH	-	-	-	-	-	-	-	-	-	-
TH	-	-	-	-	-	-	-	-	-	-
<b>BG</b>	<b>49</b>	<b>50</b>	<b>61</b>	<b>49</b>	<b>49</b>	<b>59</b>	<b>61</b>	<b>57</b>	<b>61</b>	<b>57</b>

B Schüler/-innen, Klassen, Lehrkräfte und erteilte Unterrichtsstunden nach Schularten und ausgewählten Klassenstufen  
 II Berufliche Schulen  
 9 Fachakademien  
 9T Fachakademien in Teilzeitform  
 9Tc Erteilte Unterrichtsstunden

Land	2011	2012	2013	2014	2015	2016	2017	2018	2019	2020
BW	-	-	-	-	-	-	-	-	-	-
BY	1.123	1.150	1.386	1.071	1.084	1.331	1.356	1.284	1.374	1.264
BE	-	-	-	-	-	-	-	-	-	-
BB	-	-	-	-	-	-	-	-	-	-
HB	-	-	-	-	-	-	-	-	-	-
HH	-	-	-	-	-	-	-	-	-	-
HE	-	-	-	-	-	-	-	-	-	-
MV	-	-	-	-	-	-	-	-	-	-
NI	-	-	-	-	-	-	-	-	-	-
NW	-	-	-	-	-	-	-	-	-	-
RP	-	-	-	-	-	-	-	-	-	-
SL	-	-	-	-	-	-	-	-	-	-
SN	-	-	-	-	-	-	-	-	-	-
ST	-	-	-	-	-	-	-	-	-	-
SH	-	-	-	-	-	-	-	-	-	-
TH	-	-	-	-	-	-	-	-	-	-
<b>BG</b>	<b>1.123</b>	<b>1.150</b>	<b>1.386</b>	<b>1.071</b>	<b>1.084</b>	<b>1.331</b>	<b>1.356</b>	<b>1.284</b>	<b>1.374</b>	<b>1.264</b>

B Schüler/-innen, Klassen, Lehrkräfte und erteilte Unterrichtsstunden nach Schularten und ausgewählten Klassenstufen  
 II Berufliche Schulen  
 9 Fachakademien  
 9T Fachakademien in Teilzeitform  
 9Td Schüler/-innen je Lehrkraft

Land	2011	2012	2013	2014	2015	2016	2017	2018	2019	2020
BW	-	-	-	-	-	-	-	-	-	-
BY	12,4	12,6	11,7	15,0	14,9	11,2	11,1	10,5	11,1	11,3
BE	-	-	-	-	-	-	-	-	-	-
BB	-	-	-	-	-	-	-	-	-	-
HB	-	-	-	-	-	-	-	-	-	-
HH	-	-	-	-	-	-	-	-	-	-
HE	-	-	-	-	-	-	-	-	-	-
MV	-	-	-	-	-	-	-	-	-	-
NI	-	-	-	-	-	-	-	-	-	-
NW	-	-	-	-	-	-	-	-	-	-
RP	-	-	-	-	-	-	-	-	-	-
SL	-	-	-	-	-	-	-	-	-	-
SN	-	-	-	-	-	-	-	-	-	-
ST	-	-	-	-	-	-	-	-	-	-
SH	-	-	-	-	-	-	-	-	-	-
TH	-	-	-	-	-	-	-	-	-	-
<b>BG</b>	<b>12,4</b>	<b>12,6</b>	<b>11,7</b>	<b>15,0</b>	<b>14,9</b>	<b>11,2</b>	<b>11,1</b>	<b>10,5</b>	<b>11,1</b>	<b>11,3</b>

B Schüler/-innen, Klassen, Lehrkräfte und erteilte Unterrichtsstunden nach Schularten und ausgewählten Klassenstufen  
 II Berufliche Schulen  
 9 Fachakademien  
 9T Fachakademien in Teilzeitform  
 9Te Erteilte Unterrichtsstunden je Schüler/-innen

Land	2011	2012	2013	2014	2015	2016	2017	2018	2019	2020
BW	-	-	-	-	-	-	-	-	-	-
BY	1,85	1,83	1,94	1,46	1,48	2,01	2,01	2,14	2,02	1,96
BE	-	-	-	-	-	-	-	-	-	-
BB	-	-	-	-	-	-	-	-	-	-
HB	-	-	-	-	-	-	-	-	-	-
HH	-	-	-	-	-	-	-	-	-	-
HE	-	-	-	-	-	-	-	-	-	-
MV	-	-	-	-	-	-	-	-	-	-
NI	-	-	-	-	-	-	-	-	-	-
NW	-	-	-	-	-	-	-	-	-	-
RP	-	-	-	-	-	-	-	-	-	-
SL	-	-	-	-	-	-	-	-	-	-
SN	-	-	-	-	-	-	-	-	-	-
ST	-	-	-	-	-	-	-	-	-	-
SH	-	-	-	-	-	-	-	-	-	-
TH	-	-	-	-	-	-	-	-	-	-
BG	1,85	1,83	1,94	1,46	1,48	2,01	2,01	2,14	2,02	1,96

**B Schüler/-innen, Klassen, Lehrkräfte und erteilte Unterrichtsstunden nach Schularten und ausgewählten Klassenstufen**  
**II Berufliche Schulen**  
nachr.: **Schulen des Gesundheitswesens**  
a **Schüler/-innen**

Land	2011	2012	2013	2014	2015	2016	2017	2018	2019	2020
BW	16.914	17.143	17.208	17.218	17.580	18.174	18.739	19.294	20.131	20.876
BY	28.887	28.830	29.048	29.564	29.799	30.545	30.629	30.804	31.946	32.405
BE	5.954	5.856	5.724	5.851	5.783	5.649	5.707	5.891	6.403	7.753
BB	4.629	4.527	4.443	4.630	4.616	4.700	4.867	5.175	5.503	5.683
HB	824	892	887	781	840	877	872	819	832	1.636
HH	3.749	4.048	3.995	4.024	3.880	4.122	4.197	4.282	4.482	5.154
HE	9.000	11.480	11.793	10.994	11.208	11.649	11.084	12.044	12.404	13.085
MV	-	-	-	-	-	-	-	-	-	-
NI	11.307	11.290	11.241	11.007	11.061	10.944	11.413	11.610	12.383	9.898
NW	43.864	46.353	46.755	49.342	48.721	48.749	46.476	46.303	46.303	38.210
RP	7.529	7.234	7.438	7.662	7.732	7.785	7.905	7.798	7.919	8.473
SL	2.906	2.955	3.101	3.440	3.602	3.691	3.385	3.500	4.069	4.137
SN	-	-	-	-	-	-	-	-	-	-
ST	2.492	2.422	2.394	2.344	2.195	2.194	2.306	2.436	2.538	1.962
SH	5.773	5.528	5.592	5.947	5.972	5.943	6.356	7.065	7.120	-
TH	-	-	-	-	-	-	-	-	-	-
<b>BG</b>	<b>143.828</b>	<b>148.558</b>	<b>149.619</b>	<b>152.804</b>	<b>152.989</b>	<b>155.022</b>	<b>153.936</b>	<b>157.021</b>	<b>162.033</b>	<b>149.272</b>

Fußnoten: BY: Seit 2005 werden die Berufsfachschulen für Altenpflegehilfe zu den Berufsfachschulen des Gesundheitswesens gezählt.  
HE (bis 2011): Geschätzt. NW (2019): Vorjahreswerte. ST (ab 2020): Durch Neustrukturierung der generalisierten Pflegeausbildung haben im Jahr 2020 keine Schüler/-innen eine Kranken- bzw. Kinderkrankenpflegeausbildung begonnen. SH: Aufgrund fehlender gesetzlicher Grundlage wurden die Schulen des Gesundheitswesens im Schuljahr 2020/21 nicht erhoben. TH: Bei den anderen beruflichen Schulen enthalten.

**B Schüler/-innen, Klassen, Lehrkräfte und erteilte Unterrichtsstunden nach Schularten und ausgewählten Klassenstufen**  
**II Berufliche Schulen**  
nachr.: **Schulen des Gesundheitswesens**  
b **Klassen**

Land	2011	2012	2013	2014	2015	2016	2017	2018	2019	2020
BW	904	911	917	927	957	978	1.024	1.078	1.096	1.101
BY	1.326	1.341	1.371	1.388	1.394	1.435	1.438	1.459	1.470	1.490
BE	304	307	307	311	311	301	298	313	333	377
BB	233	229	224	237	241	246	249	260	275	282
HB	39	43	43	41	44	43	42	42	45	84
HH	216	222	199	226	237	196	205	226	273	247
HE	-	-	599	623	604	591	553	588	595	614
MV	-	-	-	-	-	-	-	-	-	-
NI	610	612	614	612	605	605	656	657	691	564
NW	2.251	2.323	2.290	2.290	2.445	2.457	2.330	2.315	2.315	1.945
RP	441	451	459	540	465	473	470	457	452	448
SL	136	138	143	153	166	167	161	165	190	204
SN	-	-	-	-	-	-	-	-	-	-
ST	160	149	143	140	129	133	138	149	148	119
SH	300	292	290	315	337	343	483	421	431	-
TH	-	-	-	-	-	-	-	-	-	-
<b>BG</b>	<b>6.920</b>	<b>7.018</b>	<b>7.599</b>	<b>7.803</b>	<b>7.935</b>	<b>7.968</b>	<b>8.047</b>	<b>8.130</b>	<b>8.314</b>	<b>7.475</b>

Fußnoten: BY: Seit 2005 werden die Berufsfachschulen für Altenpflegehilfe zu den Berufsfachschulen des Gesundheitswesens gezählt.  
HE (bis 2011): Geschätzt. NW (2019): Vorjahreswerte. ST (ab 2020): Durch Neustrukturierung der generalisierten Pflegeausbildung haben im Jahr 2020 keine Schüler/-innen eine Kranken- bzw. Kinderkrankenpflegeausbildung begonnen. SH: Aufgrund fehlender gesetzlicher Grundlage wurden die Schulen des Gesundheitswesens im Schuljahr 2020/21 nicht erhoben. TH: Bei den anderen beruflichen Schulen enthalten.





**Absolvierende der allgemeinbildenden und beruflichen Schulen**

# Inhaltsverzeichnis

<b>Gegenstand</b>	<b>Seite</b>
<b>C Absolvierende der allgemeinbildenden und beruflichen Schulen</b>	
<b>I Allgemeinbildende Schulen</b>	
Absolvierende/Abgehende	336
darunter: Schulentlassene	336
<b>Abgehende nach Beendigung der Vollzeitschulpflicht ohne Hauptschulabschluss</b>	
Abgehende nach Beendigung der Vollzeitschulpflicht ohne Hauptschulabschluss	337
darunter: aus Förderschulen mit den Förderschwerpunkten "Lernen" und "Geistige Entwicklung"	337
darunter aus Förderschulen mit sonstigen Förderschwerpunkten	338
Quote der Abgehenden ohne Hauptschulabschluss	338
<b>Absolvierende nach Beendigung der Vollzeitschulpflicht mit Hauptschulabschluss</b>	
Absolvierende nach Beendigung der Vollzeitschulpflicht mit Hauptschulabschluss	339
darunter: Schulentlassene	339
Quote der Absolvierenden mit Hauptschulabschluss	340
<b>Absolvierende mit mittlerem Abschluss und entsprechenden Abschlüssen</b>	
Absolvierende mit mittlerem Abschluss und entsprechenden Abschlüssen	341
darunter: Schulentlassene	341
Quote der Absolvierenden mit mittlerem Abschluss und entsprechenden Abschlüssen	342
<b>Absolvierende mit Hochschul- und Fachhochschulreife</b>	
Absolvierende mit Hochschul- und Fachhochschulreife	343
Quote der Absolvierenden mit Hochschul- und Fachhochschulreife	343
<b>Absolvierende mit Fachhochschulreife</b>	344
Quote der Absolvierenden mit Fachhochschulreife	344
<b>Absovlenten mit Hochschulreife</b>	345
Quote der Absolvierenden mit Hochschulreife	345
<b>II Berufliche Schulen</b>	
<b>Absolvierende/Abgehende nach Schularten</b>	
Absolvierende/Abgehende insgesamt	348
Berufsschulen	348
Teilzeit-Berufsschulen	349
Berufsvorbereitungsjahr	349
Berufgrundbildungsjahr	350
Berufsaufbauschulen	350
Berufsfachschulen	351
Berufsoberschulen/Technische Oberschulen	351
Fachoberschulen	352
Fachgymnasien	352
Fachschulen	353
Fachakademien/Berufsakademien	353

# Inhaltsverzeichnis

<b>Gegenstand</b>	<b>Seite</b>
<b>C Absolvierende der allgemeinbildenden und beruflichen Schulen</b>	
<b>II Berufliche Schulen</b>	
<b>Absolvierende der beruflichen Schulen nach den dort erworbenen allgemeinbildenden Abschlüssen</b>	
Absolvierende insgesamt	354
<b>Absolvierende mit Hauptschulabschluss</b>	
Absolvierende mit Hauptschulabschluss	354
Quote der Absolvierenden mit Hauptschulabschluss	355
<b>Absolvierende mit mittlerem Abschluss und entsprechenden Abschlüssen</b>	
Absolvierende mit mittlerem Abschluss und entsprechenden Abschlüssen	356
Quote der Absolvierenden mit mittlerem Abschluss und entsprechenden Abschlüssen	356
<b>Absolvierende mit Hochschul- und Fachhochschulreife</b>	
Absolvierende mit Hochschul- und Fachhochschulreife	357
Quote der Absolvierenden mit Hochschul- und Fachhochschulreife	357
Absolvierende mit Fachhochschulreife	358
Quote der Absolvierenden mit Fachhochschulreife	358
Absolvierende mit Hochschulreife	359
Quote der Absolvierenden mit Hochschulreife	359
<b>III Allgemeinbildende und berufliche Schulen</b>	
<b>Absolvierende der allgemeinbildenden und beruflichen Schulen nach allgemeinbildenden Abschlüssen</b>	
<b>Absolvierende mit Hauptschulabschluss</b>	
Absolvierende nach Beendigung der Vollzeitschulpflicht mit Hauptschulabschluss	362
Quote der Absolvierenden mit Hauptschulabschluss	362
<b>Absolvierende mit mittlerem Abschluss und entsprechenden Abschlüssen</b>	
Absolvierende mit mittlerem Abschluss und entsprechenden Abschlüssen	363
Quote der Absolvierenden mit mittlerem Abschluss und entsprechenden Abschlüssen	363
<b>Absolvierende mit Hochschul- und Fachhochschulreife</b>	
Absolvierende mit Hochschul- und Fachhochschulreife	364
Quote der Absolvierenden mit Hochschul- und Fachhochschulreife	364
Absolvierende mit Fachhochschulreife	365
Quote der Absolvierenden mit Fachhochschulreife	365
Absolvierende mit Hochschulreife	366
Quote der Absolvierenden mit Hochschulreife	366



## **Absolvierende der allgemeinbildenden Schulen**

**C Abgehende und Absolvierende nach Abschlussarten**  
**I Allgemeinbildende Schulen**  
**1 Absolvierende und Abgehende**

Land	2011	2012	2013	2014	2015	2016	2017	2018	2019	2020
BW	121.645	139.828	120.845	119.403	120.546	118.906	113.034	108.343	106.380	103.660
BY	168.713	136.489	135.994	135.387	135.448	139.060	135.896	132.545	128.648	119.688
BE	28.260	34.089	29.211	28.913	30.088	29.702	31.197	29.640	30.190	29.455
BB	16.419	20.261	17.944	18.155	20.754	20.879	21.283	21.648	21.092	20.644
HB	7.605	8.507	7.373	7.286	7.386	6.991	7.108	6.682	6.558	6.516
HH	14.134	14.625	13.874	15.379	16.386	16.714	16.926	16.957	16.247	16.505
HE	64.629	65.202	73.096	69.062	61.555	63.121	60.616	60.234	58.426	57.969
MV	9.452	9.803	10.366	10.896	11.826	12.446	12.737	13.395	13.247	12.707
NI	102.741	87.416	86.460	87.284	85.828	84.155	82.433	81.064	80.172	57.318
NW	208.987	211.433	255.240	211.072	207.106	203.053	197.235	189.198	189.155	179.793
RP	43.878	43.899	44.272	43.020	42.505	42.653	41.488	41.117	39.613	37.325
SL	9.627	9.826	9.994	9.576	9.341	9.458	9.126	9.169	8.758	8.664
SN	22.417	23.267	25.653	27.459	28.463	30.147	31.029	30.272	31.304	31.138
ST	14.058	14.452	14.122	15.211	16.396	17.198	17.181	17.679	17.718	17.613
SH	29.430	28.764	29.544	29.821	29.689	36.792	29.986	28.842	29.117	27.586
TH	13.259	13.485	14.781	15.839	16.485	17.074	17.404	17.454	18.199	17.423
<b>BG</b>	<b>875.254</b>	<b>861.346</b>	<b>888.769</b>	<b>843.763</b>	<b>839.802</b>	<b>848.349</b>	<b>824.679</b>	<b>804.239</b>	<b>794.824</b>	<b>744.004</b>

Fußnoten: Ohne Nichtschüler.; HH (2010), BY und NI (2011), BW, BE, BB und HB (2012), HE (2013 nur 1,5), NW (2013) und SH (2016): Doppelentlassjahrgang. BY (2014): Vorjahresdaten bei den Gymnasien und Abendrealschulen., An Gymnasien, Realschulen, Realschulen zur sonderpädagogischen Förderung und Abendrealschulen erworbene Abschlüsse umfassen auch Abschlüsse von Nichtschülern.

**C Abgehende und Absolvierende nach Abschlussarten**  
**I Allgemeinbildende Schulen**  
**1 Absolvierende und Abgehende**  
**1a darunter: Schulentlassene**

Land	2011	2012	2013	2014	2015	2016	2017	2018	2019	2020
BW	121.317	139.540	120.311	118.829	120.123	118.320	112.525	107.928	105.629	102.985
BY	165.684	133.267	133.171	132.830	132.855	136.495	133.486	130.409	126.321	117.673
BE	26.121	31.827	26.821	25.994	26.890	27.660	29.684	26.001	25.773	25.436
BB	16.150	19.929	17.568	17.745	20.231	20.422	20.848	21.165	20.646	20.133
HB	6.894	7.758	6.667	6.527	6.726	6.608	6.904	6.485	6.397	6.365
HH	14.134	14.625	13.874	15.379	16.386	16.714	16.926	16.957	16.247	16.505
HE	62.801	63.379	68.635	64.456	57.124	58.151	56.546	56.647	53.901	53.340
MV	9.338	9.748	10.262	10.732	11.657	12.218	12.507	13.193	13.015	12.483
NI	101.223	85.893	84.805	84.739	83.441	81.611	80.212	78.506	77.720	55.127
NW	195.827	198.825	240.836	197.289	194.247	190.677	185.250	178.408	178.579	168.758
RP	41.794	41.739	41.981	41.017	40.517	40.691	39.463	39.157	36.591	35.155
SL	9.373	9.439	9.535	9.083	8.870	8.752	8.634	9.169	8.241	8.242
SN	22.324	23.117	25.478	27.348	28.320	29.973	30.813	30.011	31.101	30.877
ST	14.024	14.400	14.047	15.114	16.296	17.109	17.069	17.550	17.463	17.448
SH	28.472	28.019	28.762	29.091	29.037	36.000	29.468	27.798	28.342	26.897
TH	13.007	13.169	14.417	15.461	16.131	16.768	17.128	17.166	17.878	17.091
<b>BG</b>	<b>848.483</b>	<b>834.674</b>	<b>857.170</b>	<b>811.634</b>	<b>808.851</b>	<b>818.169</b>	<b>797.463</b>	<b>776.550</b>	<b>763.844</b>	<b>714.515</b>

Fußnoten: Schulentlassene sind Absolvierende/Abgehende, die nicht zum Erwerb einer höheren Qualifikation auf eine andere allgemeinbildende Schule wechseln, sondern das allgemeinbildende Schulsystem endgültig verlassen.

**C Abgehende und Absolvierende nach Abschlussarten**  
**I Allgemeinbildende Schulen**  
**1 Absolvierende und Abgehende**  
**1.1 Abgehende nach Beendigung der Vollzeitschulpflicht ohne Hauptschulabschluss**

Land	2011	2012	2013	2014	2015	2016	2017	2018	2019	2020
BW	5.922	5.951	5.517	5.868	5.768	6.125	7.439	6.951	6.281	5.612
BY	6.983	6.459	5.992	5.892	6.259	7.033	7.496	7.414	6.974	5.964
BE	2.487	2.339	2.115	2.430	3.009	2.490	2.983	2.955	2.699	2.037
BB	1.411	1.439	1.432	1.462	1.556	1.523	1.564	1.628	1.579	1.134
HB	482	412	449	448	447	437	575	564	607	593
HH	1.020	993	697	755	897	992	896	1.090	978	1.119
HE	3.370	3.351	3.029	3.031	2.542	3.180	3.095	3.011	3.044	2.555
MV	1.345	1.266	1.155	961	1.000	1.175	1.133	1.194	1.225	919
NI	5.085	4.773	4.372	4.245	4.339	4.291	4.830	5.093	5.424	4.612
NW	11.114	10.627	11.190	11.692	11.054	10.805	11.149	11.522	11.422	9.709
RP	2.469	2.353	2.346	2.357	2.606	2.525	2.785	2.811	2.958	2.460
SL	487	527	509	463	442	662	610	656	637	546
SN	2.259	2.288	2.599	2.348	2.354	2.533	2.566	2.637	2.708	2.455
ST	1.738	1.668	1.479	1.528	1.735	1.663	1.749	2.004	1.998	1.770
SH	2.143	2.114	2.237	2.323	2.234	2.436	2.293	2.453	2.673	2.283
TH	1.157	1.024	1.177	1.118	1.197	1.286	1.519	1.620	1.627	1.302
<b>BG</b>	<b>49.472</b>	<b>47.584</b>	<b>46.295</b>	<b>46.921</b>	<b>47.439</b>	<b>49.156</b>	<b>52.682</b>	<b>53.603</b>	<b>52.834</b>	<b>45.070</b>

Fußnoten: Aus den Klassen 7 und 8 und nach erfolgreichem Besuch des 9. Schuljahres. BE: Einschließlich Abgänger ohne Beendigung der Vollzeitschulpflicht. HB (ab 2011): Im Rahmen der Inklusion absolvieren Schülerinnen und Schüler mit Förderschwerpunkt "Geistige Entwicklung" ihre Werkstufe von Klassenstufe 10 bis 12 im beruflichen Bereich.; HB: Anzahl und Quote durch die in den letzten drei Jahren zugewanderten Schülerinnen und Schüler deutlich erhöht.

**C Abgehende und Absolvierende nach Abschlussarten**  
**I Allgemeinbildende Schulen**  
**1 Absolvierende und Abgehende**  
**1.1 Abgehende nach Beendigung der Vollzeitschulpflicht ohne Hauptschulabschluss**  
**1.1.1 darunter: aus Förderschulklassen mit den Förderschwerpunkten "Lernen" und "Geistige Entwicklung"**

Land	2011	2012	2013	2014	2015	2016	2017	2018	2019	2020
BW	3.497	3.477	3.280	2.890	2.771	2.739	2.816	3.087	2.658	2.807
BY	3.253	2.691	2.623	2.524	2.503	2.506	2.642	2.870	2.670	2.528
BE	624	570	582	608	699	575	610	558	444	403
BB	925	953	967	972	925	880	901	869	848	802
HB	181	91	108	58	71	49	22	28	7	-
HH	531	522	375	-	78	310	212	252	248	260
HE	1.670	1.672	1.482	1.521	1.433	1.673	1.504	1.299	1.382	1.293
MV	976	936	762	536	598	621	560	536	563	515
NI	2.510	2.292	2.231	2.115	2.202	1.913	1.811	1.618	1.423	1.343
NW	5.337	5.121	5.123	5.155	5.417	4.678	4.287	3.957	3.866	3.569
RP	1.406	1.332	1.147	1.050	1.573	1.137	1.232	1.160	1.182	1.155
SL	196	235	200	201	183	210	175	184	184	179
SN	1.491	1.526	1.802	1.463	1.480	1.622	1.484	1.543	1.502	1.493
ST	1.137	1.068	929	927	1.029	920	863	936	828	861
SH	987	900	899	825	741	698	561	567	604	497
TH	563	492	475	415	435	412	391	451	-	427
<b>BG</b>	<b>25.284</b>	<b>23.878</b>	<b>22.985</b>	<b>21.260</b>	<b>22.138</b>	<b>20.943</b>	<b>20.071</b>	<b>19.915</b>	<b>18.409</b>	<b>18.132</b>

Fußnoten: HH (ab 2019): Individueller Förderschwerpunkt der Schülerinnen und Schüler; SN: einschl. Abschlusszeugnis im "Förderschwerpunkt geistige Entwicklung" + "Lernen". TH: Absolventen mit Abschluss für Geisigbehinderte und für Lernbehinderte.

**C Abgehende und Absolvierende nach Abschlussarten**  
**I Allgemeinbildende Schulen**  
**1 Absolvierende und Abgehende**  
**1.1 Abgehende nach Beendigung der Vollzeitschulpflicht ohne Hauptschulabschluss**  
**1.1.2 darunter: aus Förderschulklassen mit sonstigen Förderschwerpunkten**

Land	2011	2012	2013	2014	2015	2016	2017	2018	2019	2020
BW	320	326	324	792	803	900	874	542	920	832
BY	616	552	455	321	405	360	329	293	320	433
BE	91	55	62	58	60	81	81	102	83	65
BB	14	13	11	3	5	-	4	16	3	6
HB	115	108	102	108	87	71	51	30	29	28
HH	73	75	78	414	372	99	96	135	127	118
HE	272	228	259	256	239	236	202	257	162	181
MV	50	34	52	33	33	68	49	62	50	52
NI	332	340	321	315	327	386	312	342	370	321
NW	943	869	944	1.328	1.354	1.304	1.360	1.513	1.519	1.499
RP	48	64	261	325	-	245	263	260	227	263
SL	77	70	96	70	78	83	68	63	66	64
SN	53	46	49	46	45	37	68	24	62	45
ST	82	87	80	75	71	80	57	81	84	66
SH	90	62	47	53	37	49	42	37	45	40
TH	171	85	90	80	88	92	83	93	505	47
<b>BG</b>	<b>3.347</b>	<b>3.014</b>	<b>3.231</b>	<b>4.277</b>	<b>4.004</b>	<b>4.091</b>	<b>3.939</b>	<b>3.850</b>	<b>4.572</b>	<b>4.060</b>

Fußnoten: Einschließlich Schulen für Kranke; HH (ab 2019): Individueller Förderschwerpunkt der Schülerinnen und Schüler

**C Abgehende und Absolvierende nach Abschlussarten**  
**I Allgemeinbildende Schulen**  
**1 Absolvierende und Abgehende**  
**1.1 Abgehende nach Beendigung der Vollzeitschulpflicht ohne Hauptschulabschluss**  
**1.1.3 Quote der Abgehenden ohne Hauptschulabschluss (Anteil an der gleichaltrigen Wohnbevölkerung)**

Land	2011	2012	2013	2014	2015	2016	2017	2018	2019	2020
BW	5,1	5,1	4,7	5,0	5,0	5,3	6,5	6,3	5,8	5,2
BY	5,2	4,9	4,5	4,5	4,8	5,3	5,8	5,9	5,7	4,9
BE	9,7	9,3	8,2	9,2	11,2	9,0	10,5	10,4	9,5	7,2
BB	8,6	8,5	8,0	7,7	7,9	7,4	7,5	7,8	7,5	5,3
HB	8,0	6,8	7,3	7,3	7,2	6,8	8,9	9,1	10,2	9,9
HH	6,9	6,7	4,6	4,9	5,8	6,3	5,6	7,0	6,4	7,2
HE	5,5	5,4	4,9	4,9	4,1	5,1	5,0	5,0	5,1	4,3
MV	13,3	12,0	10,4	8,4	8,4	9,2	8,7	9,2	9,3	7,0
NI	5,8	5,5	5,0	4,9	5,2	5,2	5,9	6,4	6,8	5,8
NW	5,7	5,6	5,9	6,2	5,9	5,7	5,8	6,1	6,5	5,6
RP	5,8	5,5	5,4	5,6	6,3	6,1	6,9	7,2	7,7	6,5
SL	4,8	5,2	5,2	4,9	4,7	7,1	6,9	7,7	7,5	6,5
SN	9,3	9,0	9,6	8,3	7,9	8,0	8,0	8,2	8,2	7,3
ST	12,1	11,5	9,8	9,7	10,6	9,6	9,9	11,5	11,6	10,2
SH	7,0	6,9	7,3	7,6	7,4	8,1	7,7	8,5	9,5	8,2
TH	7,8	6,8	7,7	7,2	7,5	7,6	8,8	9,4	9,4	7,5
<b>BG</b>	<b>6,1</b>	<b>6,0</b>	<b>5,7</b>	<b>5,8</b>	<b>5,9</b>	<b>6,1</b>	<b>6,5</b>	<b>6,8</b>	<b>6,9</b>	<b>5,9</b>

Fußnoten: Anteil an der gleichaltrigen Wohnbevölkerung nach dem Quotensummenverfahren. 2009 und 2010: Quelle: Statistisches Bundesamt. Ab 2012: Die Quoten basieren auf den endgültigen Bevölkerungszahlen auf Basis des Zensus 2011. HB (2011): Im Rahmen der Inklusion werden ab dem Schuljahr 2011/12 Schülerinnen und Schüler mit dem sonderpädagogischen Förderbedarf "Wahrnehmungs- und Entwicklungsförderung (geistige Entwicklung)" ihre Werkstufe von Klasse 10 bis 12 im beruflichen Bereich absolvieren (ohne diesen Verlagerungseffekt läge die Anzahl bei 426 und die Quote bei 7,1%).



**C Abgehende und Absolvierende nach Abschlussarten**  
**I Allgemeinbildende Schulen**  
**1 Absolvierende und Abgehende**  
**1.2 Absolvierende nach Beendigung der Vollzeitschulpflicht mit Hauptschulabschluss**

Land	2011	2012	2013	2014	2015	2016	2017	2018	2019	2020
BW	30.812	23.304	23.952	22.673	22.205	21.858	17.653	17.493	17.091	17.449
BY	33.346	33.398	30.359	29.473	28.422	28.002	26.859	26.658	25.997	23.675
BE	5.355	5.402	5.100	4.338	4.302	3.904	3.925	3.926	4.374	3.660
BB	2.764	2.474	2.645	2.616	2.757	2.837	2.749	2.775	2.838	2.985
HB	1.537	1.513	1.493	1.400	1.297	1.260	1.415	1.312	1.366	1.416
HH	2.186	2.369	1.425	2.396	2.703	2.542	3.128	3.050	2.893	2.901
HE	12.016	11.589	10.899	10.435	9.057	10.454	9.971	10.087	9.414	9.407
MV	1.043	1.157	1.179	1.331	1.527	1.617	1.690	1.757	1.707	1.299
NI	12.695	12.870	12.132	12.027	11.120	11.333	11.686	11.516	11.205	10.566
NW	36.354	34.831	34.448	32.834	30.638	29.768	29.155	28.287	30.250	26.481
RP	8.820	8.442	8.284	8.001	7.733	7.648	7.824	7.216	6.822	6.097
SL	2.583	2.644	2.555	2.448	2.276	2.193	2.362	2.515	2.335	2.452
SN	2.410	2.425	2.630	2.768	2.497	2.460	2.683	2.607	2.812	2.600
ST	1.910	1.756	1.304	1.486	1.541	1.720	1.586	1.677	1.827	1.728
SH	7.453	6.807	6.245	5.687	5.300	5.338	5.105	5.107	5.120	5.010
TH	2.000	1.854	2.209	2.256	2.288	2.447	2.512	2.585	2.612	2.522
<b>BG</b>	<b>163.284</b>	<b>152.835</b>	<b>146.859</b>	<b>142.169</b>	<b>135.663</b>	<b>135.381</b>	<b>130.303</b>	<b>128.568</b>	<b>128.663</b>	<b>120.248</b>

Fußnoten: BW: Seit dem Jahr 2013 kann der Hauptschulabschluss an Werkrealschulen auch in Klassenstufe 10 erreicht werden. HB: Einschließlich Sekundarstufe (Hauptschule nach Klassenstufe 10).

**C Abgehende und Absolvierende nach Abschlussarten**  
**I Allgemeinbildende Schulen**  
**1 Absolvierende und Abgehende**  
**1.2 Absolvierende nach Beendigung der Vollzeitschulpflicht mit Hauptschulabschluss**  
**1.2a darunter: Schulentlassene**

Land	2011	2012	2013	2014	2015	2016	2017	2018	2019	2020
BW	30.637	23.176	23.734	22.547	22.149	21.729	17.507	17.400	16.842	17.290
BY	31.329	31.312	28.664	28.025	26.880	26.445	25.462	25.407	24.618	22.465
BE	5.355	5.402	5.100	4.338	4.302	3.904	3.925	3.926	4.374	3.660
BB	2.764	2.474	2.645	2.616	2.757	2.837	2.749	2.775	2.838	2.985
HB	1.536	1.513	1.493	1.400	1.297	1.260	1.415	1.304	1.354	1.383
HH	2.186	2.369	1.425	2.396	2.703	2.542	3.128	3.050	2.893	2.901
HE	11.976	11.589	10.899	10.435	9.057	9.829	9.264	9.917	9.154	9.089
MV	1.043	1.157	1.179	1.331	1.527	1.617	1.690	1.757	1.707	1.299
NI	12.695	12.870	12.132	12.027	11.120	11.333	11.686	11.516	11.205	10.566
NW	36.219	34.541	34.089	32.334	30.554	29.567	28.954	28.057	30.130	26.038
RP	8.820	8.423	8.054	8.001	7.690	7.604	7.817	6.827	6.383	5.650
SL	2.583	2.644	2.521	2.447	2.276	2.193	2.362	2.515	2.335	2.451
SN	2.410	2.425	2.622	2.768	2.497	2.460	2.683	2.604	2.811	2.597
ST	1.904	1.751	1.299	1.476	1.530	1.715	1.579	1.668	1.656	1.644
SH	7.251	6.776	6.163	5.660	5.300	5.335	5.105	4.882	4.990	5.010
TH	2.000	1.854	2.209	2.256	2.288	2.447	2.512	2.585	2.612	2.522
<b>BG</b>	<b>160.708</b>	<b>150.276</b>	<b>144.228</b>	<b>140.057</b>	<b>133.927</b>	<b>132.817</b>	<b>127.838</b>	<b>126.190</b>	<b>125.902</b>	<b>117.550</b>

Fußnoten: Schulentlassene sind Absolvierende/Abgehende, die nicht zum Erwerb einer höheren Qualifikation auf eine andere allgemeinbildende Schule wechseln, sondern das allgemeinbildende Schulsystem endgültig verlassen.

**C** Abgehende und Absolvierende nach Abschlussarten  
**I** Allgemeinbildende Schulen  
**1** Absolvierende und Abgehende  
**1.2** Absolvierende nach Beendigung der Vollzeitschulpflicht mit Hauptschulabschluss  
**1.2b** Quote der Absolvierenden mit Hauptschulabschluss (Anteil an der gleichaltrigen Wohnbevölkerung)

Land	2011	2012	2013	2014	2015	2016	2017	2018	2019	2020
<b>BW</b>	26,6	20,0	20,5	19,7	19,6	19,4	16,0	16,2	16,0	16,4
<b>BY</b>	25,4	25,3	23,0	22,6	22,0	21,8	21,5	21,8	21,6	19,9
<b>BE</b>	20,7	21,3	19,4	16,1	15,8	14,0	13,7	13,8	15,3	12,8
<b>BB</b>	16,9	14,5	14,6	13,8	14,0	13,6	13,1	13,4	13,5	14,1
<b>HB</b>	25,3	25,0	24,2	22,7	20,9	19,6	22,2	21,5	22,8	23,7
<b>HH</b>	14,7	16,0	9,3	15,6	17,7	16,2	19,6	19,6	18,7	18,5
<b>HE</b>	19,6	18,8	17,5	17,0	14,9	17,0	16,5	17,0	16,0	16,0
<b>MV</b>	10,6	11,5	10,8	11,5	12,7	12,7	12,9	13,4	13,1	9,9
<b>NI</b>	14,5	14,9	13,9	13,7	13,2	13,6	14,4	14,6	14,0	13,3
<b>NW</b>	18,7	18,5	18,1	17,2	16,3	15,9	15,3	15,2	17,3	15,4
<b>RP</b>	20,8	19,8	19,3	19,1	18,9	18,9	19,9	18,9	18,2	16,5
<b>SL</b>	25,7	26,6	26,3	25,2	24,9	24,3	27,4	29,9	28,0	29,6
<b>SN</b>	10,0	9,6	9,7	9,7	8,3	7,7	8,2	8,1	8,6	7,8
<b>ST</b>	13,6	12,4	8,8	9,5	9,5	9,9	8,9	9,5	10,6	10,1
<b>SH</b>	24,6	22,3	20,3	18,7	17,6	17,9	17,4	18,0	18,3	18,2
<b>TH</b>	14,9	13,1	14,7	14,3	14,1	14,2	14,4	14,9	15,1	14,5
<b>BG</b>	20,5	19,2	18,2	17,6	17,0	16,9	16,2	16,5	16,8	15,8

Fußnoten: Anteil an der gleichaltrigen Wohnbevölkerung nach dem Quotensummenverfahren. Die Berechnung der Quoten basiert in den Ländern BW, BE, BB und NI auf einer qualifizierten Schätzung der Altersverteilung. Ab 2012: Die Quoten basieren auf den endgültigen Bevölkerungszahlen auf Basis des Zensus 2011 und wurden gegenüber den Vorjahren angepasst.

**C Abgehende und Absolvierende nach Abschlussarten**  
**I Allgemeinbildende Schulen**  
**1 Absolvierende und Abgehende**  
**1.3 Absolvierende mit mittlerem Abschluss und entsprechenden Abschlüssen**

Land	2011	2012	2013	2014	2015	2016	2017	2018	2019	2020
BW	49.227	50.655	57.262	57.043	57.100	55.930	53.634	50.440	50.767	50.667
BY	59.526	59.889	61.984	62.452	61.983	65.039	62.470	60.047	58.742	56.417
BE	8.603	9.247	9.825	9.860	10.051	9.437	9.417	9.021	9.701	10.327
BB	5.555	6.796	7.152	7.541	8.924	8.613	8.028	8.390	8.203	8.311
HB	2.737	2.694	2.659	2.654	2.709	2.463	2.526	2.328	2.229	2.048
HH	3.177	3.532	3.625	3.705	3.750	3.851	3.959	3.872	3.624	3.705
HE	27.014	28.217	30.423	29.416	27.642	28.237	26.662	26.356	26.901	26.927
MV	3.678	4.048	4.704	4.926	5.051	5.175	5.332	5.574	5.608	5.731
NI	41.338	43.118	44.168	44.288	42.477	40.977	39.183	37.932	36.463	36.942
NW	81.977	87.776	91.607	87.370	85.485	82.831	80.853	74.356	72.915	70.301
RP	18.042	19.163	19.256	19.038	17.965	16.786	15.855	16.306	15.101	14.596
SL	3.362	3.527	3.782	3.442	3.144	3.300	3.072	2.768	2.770	2.571
SN	11.079	11.783	13.077	14.150	14.305	15.552	15.464	14.925	15.390	15.934
ST	6.120	6.949	7.449	7.943	8.227	8.669	8.690	8.508	8.649	8.814
SH	10.815	11.228	11.936	12.461	12.182	12.105	11.496	11.072	10.813	10.271
TH	5.821	6.140	6.890	7.488	7.437	7.424	7.635	7.560	8.003	7.890
<b>BG</b>	<b>338.071</b>	<b>354.762</b>	<b>375.799</b>	<b>373.777</b>	<b>368.432</b>	<b>366.389</b>	<b>354.276</b>	<b>339.455</b>	<b>335.879</b>	<b>331.452</b>

Fußnoten: Ab 2012: Einschließlich Absolventen, die nur den schulischen Teil der Fachhochschulreife erworben haben. BW: Seit dem Jahr 2013 kann ein mittlerer Abschluss an Werkrealschulen in Klassenstufe 10 erreicht werden. BY: Einschließlich Wirtschaftsschulen. 2014: Vorjahresdaten bei den Abendrealschulen.

**C Abgehende und Absolvierende nach Abschlussarten**  
**I Allgemeinbildende Schulen**  
**1 Absolvierende und Abgehende**  
**1.3 Absolvierende mit mittlerem Abschluss und entsprechenden Abschlüssen**  
**1.3a darunter Schulentlassene**

Land	2011	2012	2013	2014	2015	2016	2017	2018	2019	2020
BW	49.074	50.495	56.946	56.595	56.733	55.473	53.271	50.118	50.265	50.151
BY	58.514	58.753	60.856	61.343	60.932	64.031	61.457	59.162	57.794	55.612
BE	6.464	6.985	7.435	6.941	6.853	7.395	7.904	5.382	5.284	6.308
BB	5.286	6.464	6.776	7.131	8.401	8.156	7.593	7.907	7.757	7.800
HB	2.027	1.945	1.953	1.895	2.049	2.080	2.322	2.139	2.080	1.930
HH	3.177	3.532	3.625	3.705	3.750	3.851	3.959	3.872	3.624	3.705
HE	25.226	26.394	25.962	24.810	23.211	23.892	23.299	22.939	22.636	22.616
MV	3.564	3.993	4.600	4.762	4.882	4.947	5.102	5.372	5.376	5.507
NI	39.820	41.595	42.513	41.743	40.090	38.433	36.962	35.374	34.011	34.751
NW	68.952	75.458	77.562	74.087	72.710	70.656	69.069	63.796	62.459	59.709
RP	15.958	17.022	17.195	17.035	16.020	14.868	13.837	14.735	12.518	12.873
SL	3.108	3.140	3.357	2.950	2.673	2.594	2.580	2.768	2.253	2.150
SN	10.986	11.633	12.910	14.039	14.162	15.378	15.248	14.667	15.188	15.676
ST	6.092	6.902	7.379	7.856	8.138	8.585	8.585	8.388	8.565	8.733
SH	10.059	10.514	11.236	11.758	11.530	11.316	10.978	10.253	10.168	9.582
TH	5.569	5.824	6.526	7.110	7.083	7.118	7.359	7.272	7.682	7.558
<b>BG</b>	<b>313.876</b>	<b>330.649</b>	<b>346.831</b>	<b>343.760</b>	<b>339.217</b>	<b>338.773</b>	<b>329.525</b>	<b>314.144</b>	<b>307.660</b>	<b>304.661</b>

Fußnoten: Schulentlassene sind Absolvierende/Abgehende, die nicht zum Erwerb einer höheren Qualifikation auf eine andere allgemeinbildende Schule wechseln, sondern das allgemeinbildende Schulsystem endgültig verlassen.

**C** Abgehende und Absolvierende nach Abschlussarten  
**I** Allgemeinbildende Schulen  
**1** Absolvierende und Abgehende  
**1.3** Absolvierende mit mittlerem Abschluss und entsprechenden Abschlüssen  
**1.3b** Quote der Absolvierenden mit mittlerem Abschluss (Anteil an der gleichaltrigen Wohnbevölkerung)

Land	2011	2012	2013	2014	2015	2016	2017	2018	2019	2020
<b>BW</b>	42,2	43,6	48,5	48,4	49,5	48,4	47,4	45,9	47,2	47,6
<b>BY</b>	44,7	45,6	46,7	47,0	47,1	49,1	48,6	48,2	48,3	46,8
<b>BE</b>	32,4	35,9	37,2	36,6	36,8	33,7	33,0	31,5	33,6	36,1
<b>BB</b>	33,5	40,1	39,8	39,9	45,4	41,5	38,3	40,4	39,2	39,2
<b>HB</b>	44,0	43,2	41,9	42,5	43,0	37,5	38,0	36,0	35,2	32,7
<b>HH</b>	20,8	23,4	23,3	23,6	23,7	23,6	24,0	23,9	22,6	23,0
<b>HE</b>	44,3	46,0	48,7	47,0	44,8	45,0	43,0	43,7	45,4	45,6
<b>MV</b>	37,9	40,2	43,1	42,7	42,3	40,8	40,5	42,6	43,0	43,4
<b>NI</b>	47,1	49,9	50,3	50,3	50,4	49,0	48,0	47,9	45,6	46,4
<b>NW</b>	42,5	46,4	47,9	45,9	45,9	44,2	42,1	39,9	41,6	40,6
<b>RP</b>	42,0	44,9	44,7	44,4	43,0	40,3	38,7	41,4	39,2	38,6
<b>SL</b>	32,9	35,2	37,7	35,6	33,6	35,1	34,0	31,4	32,1	30,4
<b>SN</b>	46,9	48,2	49,3	50,3	48,5	49,1	47,3	46,1	47,4	48,0
<b>ST</b>	43,8	49,3	49,9	50,8	50,7	49,8	48,6	48,3	50,0	51,4
<b>SH</b>	35,6	37,2	38,7	40,4	40,0	39,6	38,0	37,9	37,9	36,6
<b>TH</b>	44,4	44,4	46,0	47,5	46,1	43,2	43,6	43,5	46,3	45,3
<b>BG</b>	42,3	44,7	46,4	45,9	45,8	45,0	43,7	43,0	43,6	43,3

Fußnoten: Anteil an der gleichaltrigen Wohnbevölkerung nach dem Quotensummenverfahren. Die Berechnung der Quoten basiert in den Ländern BW, BE, BB und NI auf einer qualifizierten Schätzung der Altersverteilung. Ab 2012: Die Quoten basieren auf den endgültigen Bevölkerungszahlen auf Basis des Zensus 2011 und wurden gegenüber den Vorjahren angepasst.

**C Abgehende und Absolvierende nach Abschlussarten**  
**I Allgemeinbildende Schulen**  
**1 Absolvierende und Abgehende**  
**1.4 Absolvierende mit Hochschul- und Fachhochschulreife**

Land	2011	2012	2013	2014	2015	2016	2017	2018	2019	2020
BW	35.684	59.918	34.114	33.819	35.473	34.993	34.308	33.459	32.241	29.932
BY	68.858	36.743	37.659	37.570	38.784	38.986	39.071	38.426	36.935	33.632
BE	11.815	17.101	12.171	12.285	12.726	13.871	14.872	13.738	13.416	13.431
BB	6.689	9.552	6.715	6.536	7.517	7.906	8.942	8.855	8.472	8.214
HB	2.849	3.888	2.772	2.784	2.933	2.831	2.592	2.478	2.356	2.459
HH	7.751	7.731	8.127	8.523	9.036	9.329	8.943	8.945	8.752	8.780
HE	22.229	22.045	28.745	26.180	22.314	21.250	20.888	20.780	19.067	19.080
MV	3.386	3.332	3.328	3.678	4.248	4.479	4.582	4.870	4.707	4.758
NI	43.623	26.655	25.788	26.724	27.892	27.554	26.734	26.523	27.080	5.198
NW	79.542	78.199	117.995	79.176	79.929	79.649	76.078	75.033	74.568	73.302
RP	14.547	13.941	14.386	13.624	14.201	15.694	15.024	14.784	14.732	14.172
SL	3.195	3.128	3.148	3.223	3.479	3.303	3.082	3.230	3.016	3.095
SN	6.669	6.771	7.347	8.193	9.307	9.602	10.316	10.103	10.394	10.149
ST	4.290	4.079	3.890	4.254	4.893	5.146	5.156	5.490	5.244	5.301
SH	9.019	8.615	9.126	9.350	9.973	16.913	11.092	10.210	10.511	10.022
TH	4.281	4.467	4.505	4.977	5.563	5.917	5.738	5.689	5.957	5.709
<b>BG</b>	<b>324.427</b>	<b>306.165</b>	<b>319.816</b>	<b>280.896</b>	<b>288.268</b>	<b>297.423</b>	<b>287.418</b>	<b>282.613</b>	<b>277.448</b>	<b>247.234</b>

Fußnoten: HH (2010), BY und NI (2011), BW, BE, BB und HB (2012), HE (2013 nur 1,5), NW (2013) und SH (2016): Doppelentlassjahrgang. Ab 2012: Ohne Absolvierende, die nur den schulischen Teil der Fachhochschulreife erworben haben. BY (2014): Vorjahresdaten bei den Gymnasien. NI (2020): Niedrige Anzahl an Absolvierenden mit bestandener Reifeprüfung durch Umstellung von G8 auf G9.

**C Abgehende und Absolvierende nach Abschlussarten**  
**I Allgemeinbildende Schulen**  
**1 Absolvierende und Abgehende**  
**1.4 Absolvierende mit Hochschul- und Fachhochschulreife**  
**1.4a Quote der Absolvierenden mit Hochschul- und Fachhochschulreife (Anteil an der gleichaltrigen Wohnbevölkerung)**

Land	2011	2012	2013	2014	2015	2016	2017	2018	2019	2020
BW	28,4	50,0	28,9	28,5	29,4	28,5	28,3	28,3	28,3	27,0
BY	48,3	27,0	28,3	28,2	28,5	27,9	28,4	28,6	28,5	26,8
BE	38,1	63,2	44,8	44,5	44,7	47,6	49,5	45,4	44,9	44,9
BB	35,3	60,8	42,8	39,1	41,5	39,9	43,6	41,8	40,6	39,6
HB	40,7	59,2	42,6	42,4	43,8	40,1	35,0	34,8	33,9	36,5
HH	46,6	49,0	51,1	52,6	54,6	54,5	51,6	52,6	52,6	53,7
HE	34,6	34,5	45,6	41,5	34,6	31,9	31,6	32,0	30,1	30,9
MV	30,4	33,7	34,0	35,2	37,1	35,9	36,0	36,9	35,0	36,0
NI	47,3	30,4	29,9	30,9	31,5	31,3	30,5	31,1	31,6	5,9
NW	37,8	39,1	60,9	41,4	41,1	39,9	38,1	38,0	39,9	40,5
RP	30,9	30,4	32,2	31,4	32,5	34,3	33,2	33,8	34,4	34,4
SL	28,8	29,6	31,0	31,9	34,2	32,5	31,7	33,7	32,5	34,6
SN	25,7	28,1	30,4	31,9	33,3	31,7	32,6	30,3	30,9	30,7
ST	27,8	29,5	28,2	29,6	31,7	30,3	29,4	30,6	29,2	30,1
SH	28,1	27,9	29,8	30,8	32,2	52,7	34,9	32,4	34,2	33,9
TH	29,4	33,7	34,4	35,5	36,4	35,1	33,6	32,5	33,7	32,7
<b>BG</b>	<b>37,2</b>	<b>37,2</b>	<b>39,7</b>	<b>34,7</b>	<b>34,8</b>	<b>34,8</b>	<b>33,7</b>	<b>33,5</b>	<b>33,9</b>	<b>30,9</b>

Fußnoten: Anteil an der gleichaltrigen Wohnbevölkerung nach dem Quotensummenverfahren. 2010: Quelle: Statistisches Bundesamt. Ab 2012: Die Quoten basieren auf den endgültigen Bevölkerungszahlen auf Basis des Zensus 2011. NI: Für das Jahr 2007 liegen keine Daten vor. NI ist mit Hilfe von Schätzwerten in die Quote für Deutschland eingeflossen. HH (2010), BY und NI (2011), BW, BE, BB und HB (2012), HE (2013 nur 1,5), NW (2013) und SH (2016): Doppelentlassjahrgang. NI (2020): Niedrige Anzahl an Absolvierenden mit bestandener Reifeprüfung durch Umstellung von G8 auf G9.

**C Abgehende und Absolvierende nach Abschlussarten**  
**I Allgemeinbildende Schulen**  
**1 Absolvierende und Abgehende**  
**1.4.1 Absolvierende mit Fachhochschulreife**

Land	2011	2012	2013	2014	2015	2016	2017	2018	2019	2020
BW	310	380	306	288	345	362	355	350	388	389
BY	12	13	6	5	7	4	-	-	-	-
BE	-	-	-	-	-	-	-	-	-	-
BB	-	41	-	42	15	32	-	24	-	19
HB	-	-	-	-	-	-	-	-	-	-
HH	460	52	61	64	-	-	-	-	-	-
HE	1.953	394	445	300	314	291	233	246	186	149
MV	294	-	-	-	-	-	-	-	-	-
NI	1.547	-	-	-	-	-	-	-	-	-
NW	7.129	520	100	35	40	89	40	32	47	23
RP	785	-	-	-	-	-	-	-	-	-
SL	109	-	-	-	-	-	-	-	-	-
SN	-	-	-	-	-	-	-	-	-	-
ST	366	-	-	-	-	-	-	-	-	-
SH	651	-	-	-	-	-	-	-	-	-
TH	-	-	-	-	-	-	-	-	-	-
<b>BG</b>	<b>13.616</b>	<b>1.400</b>	<b>918</b>	<b>734</b>	<b>721</b>	<b>778</b>	<b>628</b>	<b>652</b>	<b>621</b>	<b>580</b>

Fußnoten: Ab 2012: Ohne Absolvierende, die nur den schulischen Teil der Fachhochschulreife erworben haben. BY (2014): Vorjahresdaten bei den Gymnasien. HH: Fachoberschule an Gymnasien. SH: Jahrgangsstufe 13 des Gymnasiums ohne Abitur.

**C Abgehende und Absolvierende nach Abschlussarten**  
**I Allgemeinbildende Schulen**  
**1 Absolvierende und Abgehende**  
**1.4.1 Absolvierende mit Fachhochschulreife**  
**1.4.1a Quote der Absolvierenden mit Fachhochschulreife (Anteil an der gleichaltrigen Wohnbevölkerung)**

Land	2011	2012	2013	2014	2015	2016	2017	2018	2019	2020
BW	0,3	0,3	0,3	0,2	0,3	0,3	0,3	0,3	0,3	0,3
BY	0,0	0,0	0,0	0,0	0,0	0,0	-	-	-	-
BE	-	-	-	-	-	-	-	-	-	-
BB	-	0,1	-	0,2	0,1	0,1	-	0,1	-	0,1
HB	-	-	-	-	-	-	-	-	-	-
HH	2,6	0,2	0,2	0,3	-	-	-	-	-	-
HE	3,0	0,5	0,6	0,4	0,4	0,4	0,3	0,3	0,2	0,2
MV	2,5	-	-	-	-	-	-	-	-	-
NI	1,7	-	-	-	-	-	-	-	-	-
NW	3,4	0,3	0,0	0,0	0,0	0,0	0,0	0,0	0,0	0,0
RP	1,7	-	-	-	-	-	-	-	-	-
SL	1,0	-	-	-	-	-	-	-	-	-
SN	-	-	-	-	-	-	-	-	-	-
ST	2,2	-	-	-	-	-	-	-	-	-
SH	2,0	-	-	-	-	-	-	-	-	-
TH	-	-	-	-	-	-	-	-	-	-
<b>BG</b>	<b>1,5</b>	<b>0,2</b>	<b>0,1</b>	<b>0,1</b>	<b>0,1</b>	<b>0,1</b>	<b>0,1</b>	<b>0,1</b>	<b>0,1</b>	<b>0,1</b>

Fußnoten: Anteil an der gleichaltrigen Wohnbevölkerung nach dem Quotensummenverfahren. 2010: Quelle: Statistisches Bundesamt. Ab 2012: Die Quoten basieren auf den endgültigen Bevölkerungszahlen auf Basis des Zensus 2011.

**C Abgehende und Absolvierende nach Abschlussarten**  
**I Allgemeinbildende Schulen**  
**1 Absolvierende und Abgehende**  
**1.4.2 Absolvierende mit Hochschulreife**

Land	2011	2012	2013	2014	2015	2016	2017	2018	2019	2020
BW	35.374	59.538	33.808	33.531	35.128	34.631	33.953	33.109	31.853	29.543
BY	68.846	36.730	37.653	37.565	38.777	38.982	39.071	38.426	36.935	33.632
BE	11.815	17.101	12.171	12.285	12.726	13.871	14.872	13.738	13.416	13.431
BB	6.689	9.511	6.715	6.494	7.502	7.874	8.942	8.831	8.472	8.195
HB	2.849	3.888	2.772	2.784	2.933	2.831	2.592	2.478	2.356	2.459
HH	7.291	7.679	8.066	8.459	9.036	9.329	8.943	8.945	8.752	8.780
HE	20.276	21.651	28.300	25.880	22.000	20.959	20.655	20.534	18.881	18.931
MV	3.092	3.332	3.328	3.678	4.248	4.479	4.582	4.870	4.707	4.758
NI	42.076	26.655	25.788	26.724	27.892	27.554	26.734	26.523	27.080	5.198
NW	72.413	77.679	117.895	79.141	79.889	79.560	76.038	75.001	74.521	73.279
RP	13.762	13.941	14.386	13.624	14.201	15.694	15.024	14.784	14.732	14.172
SL	3.086	3.128	3.148	3.223	3.479	3.303	3.082	3.230	3.016	3.095
SN	6.669	6.771	7.347	8.193	9.307	9.602	10.316	10.103	10.394	10.149
ST	3.924	4.079	3.890	4.254	4.893	5.146	5.156	5.490	5.244	5.301
SH	8.368	8.615	9.126	9.350	9.973	16.913	11.092	10.210	10.511	10.022
TH	4.281	4.467	4.505	4.977	5.563	5.917	5.738	5.689	5.957	5.709
<b>BG</b>	<b>310.811</b>	<b>304.765</b>	<b>318.898</b>	<b>280.162</b>	<b>287.547</b>	<b>296.645</b>	<b>286.790</b>	<b>281.961</b>	<b>276.827</b>	<b>246.654</b>

Fußnoten: BY(2014): Vorjahresdaten bei den Gymnasien. HH (2010), BY und NI (2011), BW, BE, BB und HB (2012), HE (2013 nur 1,5), NW (2013) und SH (2016): Doppelentlassjahrgang. NI (2020): Niedrige Anzahl an Absolvierenden mit bestandener Reifeprüfung durch Umstellung von G8 auf G9.

**C Abgehende und Absolvierende nach Abschlussarten**  
**I Allgemeinbildende Schulen**  
**1 Absolvierende und Abgehende**  
**1.4.2 Absolvierende mit Hochschulreife**  
**1.4.2a Quote der Absolvierenden mit Hochschulreife (Anteil an der gleichaltrigen Wohnbevölkerung)**

Land	2011	2012	2013	2014	2015	2016	2017	2018	2019	2020
BW	28,2	49,7	28,6	28,3	29,1	28,2	28,1	28,0	27,9	26,7
BY	48,3	27,0	28,3	28,2	28,5	27,9	28,4	28,6	28,5	26,8
BE	38,1	63,2	44,8	44,5	44,7	47,6	49,5	45,4	44,9	44,9
BB	35,3	60,7	42,8	38,9	41,4	39,8	43,6	41,7	40,6	39,6
HB	40,7	59,2	42,6	42,4	43,8	40,1	35,0	34,8	33,9	36,5
HH	44,0	48,8	50,8	52,3	54,6	54,5	51,6	52,6	52,6	53,7
HE	31,6	34,0	45,0	41,1	34,2	31,5	31,3	31,7	29,9	30,7
MV	27,9	33,7	34,0	35,2	37,1	35,9	36,0	36,9	35,0	36,0
NI	45,6	30,4	29,9	30,9	31,5	31,3	30,5	31,1	31,6	5,9
NW	34,4	38,8	60,8	41,4	41,1	39,9	38,1	37,9	39,9	40,5
RP	29,3	30,4	32,2	31,4	32,5	34,3	33,2	33,8	34,4	34,4
SL	27,8	29,6	31,0	31,9	34,2	32,5	31,7	33,7	32,5	34,6
SN	25,7	28,1	30,4	31,9	33,3	31,7	32,6	30,3	30,9	30,7
ST	25,5	29,5	28,2	29,6	31,7	30,3	29,4	30,6	29,2	30,1
SH	26,1	27,9	29,8	30,8	32,2	52,7	34,9	32,4	34,2	33,9
TH	29,4	33,7	34,4	35,5	36,4	35,1	33,6	32,5	33,7	32,7
<b>BG</b>	<b>35,7</b>	<b>37,0</b>	<b>39,6</b>	<b>34,7</b>	<b>34,7</b>	<b>34,7</b>	<b>33,6</b>	<b>33,4</b>	<b>33,8</b>	<b>30,8</b>

Fußnoten: Anteil an der gleichaltrigen Wohnbevölkerung nach dem Quotensummenverfahren. 2009 und 2010: Quelle: Statistisches Bundesamt. Ab 2012: Die Quoten basieren auf den endgültigen Bevölkerungszahlen auf Basis des Zensus 2011. HH (2010), BY und NI (2011), BW, BE, BB und HB (2012), HE (2013 nur 1,5), NW (2013) und SH (2016): Doppelentlassjahrgang. NI (2020): Niedrige Anzahl an Absolvierenden mit bestandener Reifeprüfung durch Umstellung von G8 auf G9.





## **Absolvierende der beruflichen Schulen**

**C Abgehende und Absolvierende nach Abschlussarten**  
**II Berufliche Schulen**  
**1 Absolvierende/Abgehende nach Schularten**

Land	2011	2012	2013	2014	2015	2016	2017	2018	2019	2020
BW	200.375	195.136	187.126	188.827	190.398	194.409	196.629	194.799	189.198	180.212
BY	139.537	135.387	130.978	131.673	131.795	132.121	134.862	138.175	131.435	127.660
BE	31.388	29.774	30.731	28.105	28.577	27.733	27.687	28.973	29.032	27.734
BB	22.626	20.157	18.153	16.554	15.623	15.389	16.132	16.739	15.892	15.625
HB	9.599	9.377	9.327	9.253	9.159	8.723	9.043	9.529	8.516	9.210
HH	22.599	21.130	21.366	20.996	19.103	19.456	19.443	19.600	18.719	18.482
HE	67.688	62.677	64.874	63.878	63.398	63.480	63.089	62.152	60.756	58.697
MV	17.248	14.176	12.164	11.920	11.451	11.027	11.060	11.342	11.198	11.315
NI	115.194	112.738	109.176	109.250	109.531	106.889	109.305	104.282	99.010	98.376
NW	284.409	266.889	260.868	258.004	263.156	263.385	260.264	254.208	249.327	235.854
RP	50.869	49.033	47.387	47.265	47.154	46.302	47.097	46.241	43.936	43.127
SL	13.969	13.393	13.093	12.599	12.343	13.181	11.471	11.913	11.423	10.866
SN	46.049	40.714	36.977	34.814	33.687	33.697	34.942	33.945	33.286	33.423
ST	22.942	20.328	18.201	16.737	16.178	16.356	16.481	16.323	16.083	15.435
SH	36.264	34.827	34.786	33.997	34.119	35.381	36.364	35.087	33.771	32.834
TH	24.181	22.041	18.866	17.321	17.105	16.684	17.045	16.640	16.188	16.046
<b>BG</b>	<b>1.104.937</b>	<b>1.047.777</b>	<b>1.014.073</b>	<b>1.001.193</b>	<b>1.002.777</b>	<b>1.004.213</b>	<b>1.010.914</b>	<b>999.948</b>	<b>967.770</b>	<b>934.896</b>

Fußnoten: Ohne Nichtschüler. HH: Ab 2011 ohne Abbrecher aus davorliegenden Ausbildungsjahren. SH: Ab 2011 ohne Abbrecher.

**C Abgehende und Absolvierende nach Abschlussarten**  
**II Berufliche Schulen**  
**1 Absolvierende/Abgehende nach Schularten**  
**1.1 Berufsschulen**

Land	2011	2012	2013	2014	2015	2016	2017	2018	2019	2020
BW	83.221	79.248	75.973	76.067	75.637	79.548	83.141	81.853	80.191	74.299
BY	94.849	90.117	87.179	88.590	88.356	88.315	86.320	88.418	84.782	83.854
BE	19.530	17.813	18.536	15.977	15.630	15.127	15.271	15.771	16.095	17.070
BB	16.189	14.211	12.568	10.795	9.926	9.653	9.635	9.438	9.095	9.019
HB	6.381	6.006	6.124	6.273	6.245	6.087	6.477	7.015	6.364	6.562
HH	15.364	14.544	15.116	14.586	13.657	14.209	14.711	15.104	14.464	14.136
HE	40.000	35.934	38.182	36.684	36.253	36.248	35.592	34.884	35.041	34.565
MV	12.637	9.998	8.446	8.066	7.652	7.225	7.189	7.503	7.377	7.256
NI	56.971	55.963	55.332	55.684	55.351	53.707	57.814	55.367	52.561	52.313
NW	180.579	166.209	163.495	161.139	163.090	150.625	150.017	146.400	143.710	136.634
RP	27.776	26.632	25.477	25.043	24.346	23.386	24.656	24.190	23.105	22.862
SL	8.458	8.214	8.006	7.719	7.463	7.887	6.877	7.400	7.227	6.703
SN	27.347	23.064	20.716	19.711	18.749	19.170	20.544	19.753	18.927	18.764
ST	15.402	13.220	11.460	10.391	10.041	9.918	10.492	10.071	9.789	9.207
SH	23.779	22.474	22.870	22.088	22.217	22.990	23.942	23.295	22.383	22.241
TH	14.403	12.447	10.432	9.552	9.171	9.052	9.442	9.265	8.949	8.885
<b>BG</b>	<b>642.886</b>	<b>596.094</b>	<b>579.912</b>	<b>568.365</b>	<b>563.784</b>	<b>553.147</b>	<b>562.120</b>	<b>555.727</b>	<b>540.060</b>	<b>524.370</b>

**C** Abgehende und Absolvierende nach Abschlussarten  
**II** Berufliche Schulen  
**1** Absolvierende/Abgehende nach Schularten  
**1.1** Berufsschulen  
**1.1.1** Teilzeit-Berufsschulen

Land	2011	2012	2013	2014	2015	2016	2017	2018	2019	2020
BW	79.277	75.391	72.213	71.990	70.235	69.566	68.794	69.447	70.353	66.866
BY	88.827	83.945	80.879	82.082	80.031	78.325	76.527	76.321	75.751	74.966
BE	16.432	15.012	15.486	13.198	12.957	12.265	12.113	11.649	12.101	12.068
BB	16.189	14.211	12.568	10.795	9.926	9.653	9.635	9.438	9.095	9.019
HB	5.568	5.179	5.227	5.209	5.207	4.999	5.025	4.852	4.552	4.895
HH	12.665	11.923	12.503	11.983	10.937	11.312	11.386	11.291	11.196	11.320
HE	35.327	32.219	34.175	32.927	32.338	32.811	32.358	31.760	31.434	31.484
MV	10.205	8.166	6.756	6.239	5.955	5.677	5.550	5.490	5.520	5.493
NI	48.896	48.335	47.840	48.679	47.918	45.130	45.891	43.533	42.581	42.998
NW	159.885	147.203	145.100	142.671	143.971	134.337	129.112	125.327	124.871	119.957
RP	25.502	24.655	23.414	22.906	22.070	20.588	20.787	20.175	19.649	19.638
SL	6.756	6.567	6.494	6.149	6.328	6.216	4.845	5.453	5.455	4.943
SN	22.693	18.846	16.333	15.288	14.134	13.805	14.281	14.268	14.370	14.517
ST	13.321	11.429	9.741	8.768	8.427	7.788	7.721	7.452	7.674	7.326
SH	22.249	20.893	21.321	20.397	20.228	20.426	20.470	18.490	15.327	15.339
TH	12.349	11.161	9.582	8.603	8.249	7.881	7.822	7.702	7.581	7.757
<b>BG</b>	<b>576.141</b>	<b>535.135</b>	<b>519.632</b>	<b>507.884</b>	<b>498.911</b>	<b>480.779</b>	<b>472.317</b>	<b>462.648</b>	<b>457.510</b>	<b>448.586</b>

Fußnoten: HH: Ab 2011 ohne Abbrecher aus davorliegenden Ausbildungsjahren. SH: Ab 2011 ohne Abbrecher.

**C** Abgehende und Absolvierende nach Abschlussarten  
**II** Berufliche Schulen  
**1** Absolvierende/Abgehende nach Schularten  
**1.1** Berufsschulen  
**1.1.2** Berufsvorbereitungsjahr

Land	2011	2012	2013	2014	2015	2016	2017	2018	2019	2020
BW	3.692	3.588	3.518	3.830	5.159	9.738	14.085	12.162	9.586	7.193
BY	3.493	3.538	3.609	4.017	5.545	7.234	7.084	9.333	6.349	6.241
BE	3.088	2.790	3.041	2.771	2.670	2.850	3.154	4.118	3.982	5.002
BB	-	-	-	-	-	-	-	-	-	-
HB	813	827	897	1.064	1.038	1.088	1.452	2.163	1.812	1.667
HH	2.699	2.621	2.613	2.603	2.720	2.897	3.325	3.813	3.268	2.816
HE	3.538	3.715	3.905	3.660	3.843	3.355	3.171	3.075	3.557	3.034
MV	2.432	1.832	1.690	1.827	1.697	1.548	1.639	2.013	1.857	1.763
NI	8.075	7.628	7.492	7.005	7.433	8.577	11.923	11.834	9.980	9.315
NW	4.223	3.914	3.983	3.948	4.517	16.288	20.905	21.073	18.839	16.677
RP	2.274	1.977	2.063	2.137	2.276	2.798	3.869	4.015	3.456	3.224
SL	395	375	444	435	365	701	749	891	791	771
SN	3.682	3.465	3.696	3.589	3.754	4.646	5.547	4.833	3.952	3.653
ST	1.324	1.245	1.249	1.199	1.250	1.824	2.771	2.619	2.115	1.881
SH	1.283	1.290	1.364	1.458	1.763	2.353	3.243	4.629	6.914	6.742
TH	2.054	1.286	850	949	922	1.171	1.620	1.563	1.368	1.128
<b>BG</b>	<b>43.065</b>	<b>40.091</b>	<b>40.414</b>	<b>40.492</b>	<b>44.952</b>	<b>67.068</b>	<b>84.537</b>	<b>88.134</b>	<b>77.826</b>	<b>71.107</b>

Fußnoten: SN: Einschließlich berufsvorbereitende Bildungsmaßnahmen der Bundesagentur für Arbeit.

**C** Abgehende und Absolvierende nach Abschlussarten  
**II** Berufliche Schulen  
**1** Absolvierende/Abgehende nach Schularten  
**1.1** Berufsschulen  
**1.1.3** Berufsgrundbildungsjahr (Vollzeitform)

Land	2011	2012	2013	2014	2015	2016	2017	2018	2019	2020
BW	252	269	242	247	243	244	262	244	252	240
BY	2.529	2.634	2.691	2.491	2.780	2.756	2.709	2.764	2.682	2.647
BE	10	11	9	8	3	12	4	4	12	-
BB	-	-	-	-	-	-	-	-	-	-
HB	-	-	-	-	-	-	-	-	-	-
HH	-	-	-	-	-	-	-	-	-	-
HE	1.135	-	102	97	72	82	63	49	50	47
MV	-	-	-	-	-	-	-	-	-	-
NI	-	-	-	-	-	-	-	-	-	-
NW	16.471	15.092	14.412	14.520	14.602	-	-	-	-	-
RP	-	-	-	-	-	-	-	-	-	-
SL	1.307	1.272	1.068	1.135	770	970	1.283	1.056	981	989
SN	972	753	687	834	861	719	716	652	605	594
ST	757	546	470	424	364	306	-	-	-	-
SH	247	291	185	233	226	211	229	176	142	160
TH	-	-	-	-	-	-	-	-	-	-
<b>BG</b>	<b>23.680</b>	<b>20.868</b>	<b>19.866</b>	<b>19.989</b>	<b>19.921</b>	<b>5.300</b>	<b>5.266</b>	<b>4.945</b>	<b>4.724</b>	<b>4.677</b>

Fußnoten: SH: Ab 2011 ohne Abbrecher.

**C** Abgehende und Absolvierende nach Abschlussarten  
**II** Berufliche Schulen  
**1** Absolvierende/Abgehende nach Schularten  
**1.2** Berufsaufbauschulen

Land	2011	2012	2013	2014	2015	2016	2017	2018	2019	2020
BW	534	485	420	349	279	239	146	106	45	50
BY	-	-	-	-	-	-	-	-	-	-
BE	-	-	-	-	-	-	-	-	-	-
BB	-	-	-	-	-	-	-	-	-	-
HB	-	-	-	-	-	-	-	-	-	-
HH	-	-	-	-	-	-	-	-	-	-
HE	-	-	-	-	-	-	-	-	-	-
MV	-	-	-	-	-	-	-	-	-	-
NI	-	-	-	-	-	-	-	-	-	-
NW	-	-	-	-	-	-	-	-	-	-
RP	-	-	-	-	-	-	-	-	-	-
SL	-	-	-	-	-	-	-	-	-	-
SN	-	-	-	-	-	-	-	-	-	-
ST	-	-	-	-	-	-	-	-	-	-
SH	-	-	-	-	-	-	-	-	-	-
TH	-	-	-	-	-	-	-	-	-	-
<b>BG</b>	<b>534</b>	<b>485</b>	<b>420</b>	<b>349</b>	<b>279</b>	<b>239</b>	<b>146</b>	<b>106</b>	<b>45</b>	<b>50</b>

**C** Abgehende und Absolvierende nach Abschlussarten  
**II** Berufliche Schulen  
**1** Absolvierende/Abgehende nach Schularten  
**1.3** Berufsfachschulen

Land	2011	2012	2013	2014	2015	2016	2017	2018	2019	2020
BW	88.501	85.728	80.911	81.422	82.075	81.731	81.122	80.681	77.614	75.574
BY	9.274	8.927	8.546	7.965	7.669	7.630	7.186	7.273	7.079	7.233
BE	5.532	5.630	5.795	5.375	5.862	5.557	5.157	5.633	5.468	3.929
BB	2.321	1.993	1.612	1.560	1.489	1.453	1.944	2.756	2.462	2.231
HB	1.784	1.844	1.790	1.626	1.530	1.404	1.312	1.298	1.103	1.446
HH	3.794	3.270	2.917	2.999	2.166	1.939	1.866	1.764	1.758	1.878
HE	9.733	8.936	8.197	8.182	8.246	8.138	7.797	8.291	8.089	8.033
MV	2.433	2.172	2.057	2.145	2.260	2.131	2.288	2.215	2.172	2.524
NI	34.982	32.646	31.229	30.911	30.436	29.642	28.154	26.664	25.771	26.260
NW	54.430	50.653	48.253	47.750	49.733	62.299	59.677	59.619	59.683	55.546
RP	14.476	13.290	12.542	12.364	12.479	12.224	11.934	12.072	11.637	11.183
SL	1.619	1.405	1.373	1.243	1.290	1.394	1.188	1.159	1.220	1.341
SN	9.915	8.717	8.130	7.343	6.840	6.218	6.310	6.315	6.643	7.015
ST	4.469	4.372	4.211	3.756	3.448	3.417	2.891	3.057	3.042	3.228
SH	6.926	6.558	5.986	5.748	5.480	5.409	5.652	5.443	5.243	4.942
TH	5.733	5.600	4.901	4.233	4.354	4.169	4.101	4.040	4.240	4.227
<b>BG</b>	<b>255.922</b>	<b>241.741</b>	<b>228.450</b>	<b>224.622</b>	<b>225.357</b>	<b>234.755</b>	<b>228.579</b>	<b>228.280</b>	<b>223.224</b>	<b>216.590</b>

Fußnoten: HH: Ab 2011 ohne Abbrecher aus davorliegenden Ausbildungsjahren. SH: Ab 2011 ohne Abbrecher.

**C** Abgehende und Absolvierende nach Abschlussarten  
**II** Berufliche Schulen  
**1** Absolvierende/Abgehende nach Schularten  
**1.4** Berufsoberschulen/Technische Oberschulen

Land	2011	2012	2013	2014	2015	2016	2017	2018	2019	2020
BW	1.137	1.201	1.301	1.213	1.214	1.028	879	831	737	646
BY	8.559	8.947	8.213	7.837	7.414	6.951	6.876	6.035	5.477	4.985
BE	643	615	585	464	495	403	391	428	354	239
BB	-	-	-	-	-	-	-	-	-	-
HB	68	79	77	62	67	76	46	60	58	59
HH	-	-	76	160	231	260	226	231	178	149
HE	-	-	-	-	-	-	-	-	-	-
MV	-	-	-	-	-	-	-	-	-	-
NI	359	362	271	206	174	159	122	83	81	70
NW	-	-	-	-	-	-	-	-	-	-
RP	3.097	2.941	2.718	2.528	2.325	2.110	1.902	1.512	1.440	1.105
SL	-	-	-	-	-	-	-	-	-	-
SN	-	-	-	-	-	-	-	-	-	-
ST	-	-	-	-	-	-	-	-	-	-
SH	550	600	656	748	694	815	715	656	665	568
TH	-	-	-	-	-	-	-	-	-	-
<b>BG</b>	<b>14.413</b>	<b>14.745</b>	<b>13.897</b>	<b>13.218</b>	<b>12.614</b>	<b>11.802</b>	<b>11.157</b>	<b>9.836</b>	<b>8.990</b>	<b>7.821</b>

**C** Abgehende und Absolvierende nach Abschlussarten  
**II** Berufliche Schulen  
**1** Absolvierende/Abgehende nach Schularten  
**1.5** Fachgymnasien

Land	2011	2012	2013	2014	2015	2016	2017	2018	2019	2020
BW	17.257	18.801	19.166	20.083	21.596	22.331	22.180	22.546	21.838	20.838
BY	-	-	-	-	-	-	-	-	-	-
BE	587	557	635	799	899	984	1.215	1.511	1.156	1.140
BB	819	727	910	952	1.076	1.248	1.335	1.579	1.363	1.336
HB	309	367	302	297	315	311	321	304	293	248
HH	871	747	742	666	505	475	405	387	323	318
HE	3.680	4.007	4.258	4.291	4.451	4.175	4.385	4.260	4.039	3.935
MV	710	611	514	480	538	609	597	634	620	627
NI	6.759	7.364	6.631	6.604	6.748	6.926	7.144	6.698	6.267	5.625
NW	9.990	10.399	10.857	11.137	11.404	12.721	13.105	12.704	12.296	11.756
RP	1.936	2.263	2.418	2.456	2.580	2.776	2.917	2.646	2.342	2.364
SL	365	421	402	430	408	491	481	453	394	404
SN	2.195	2.095	1.775	1.624	1.915	2.165	2.328	2.296	2.510	2.610
ST	573	387	394	398	438	601	596	678	711	558
SH	2.243	2.274	2.370	2.343	2.697	3.067	3.104	2.980	2.888	2.710
TH	867	743	720	751	760	904	1.001	1.026	971	953
<b>BG</b>	<b>49.161</b>	<b>51.763</b>	<b>52.094</b>	<b>53.311</b>	<b>56.330</b>	<b>59.784</b>	<b>61.114</b>	<b>60.702</b>	<b>58.011</b>	<b>55.422</b>

Fußnoten: HH: Ab 2011 ohne Abbrecher aus davorliegenden Ausbildungsjahren. SH: Ab 2011 ohne Abbrecher.

**C** Abgehende und Absolvierende nach Abschlussarten  
**II** Berufliche Schulen  
**1** Absolvierende/Abgehende nach Schularten  
**1.6** Fachoberschule

Land	2011	2012	2013	2014	2015	2016	2017	2018	2019	2020
BW	-	-	-	-	-	-	-	-	-	-
BY	16.330	16.811	16.334	16.025	16.635	17.357	23.045	24.949	22.930	20.756
BE	2.865	2.653	2.267	2.131	2.182	2.112	2.082	2.068	2.143	1.611
BB	1.602	1.346	1.164	1.212	1.148	1.213	1.397	1.221	1.147	1.137
HB	647	684	619	649	635	516	565	537	465	453
HH	1.143	1.087	939	813	661	574	459	405	345	300
HE	10.110	10.012	9.910	9.822	10.048	10.238	9.402	9.215	8.928	7.704
MV	511	439	365	269	185	100	90	72	62	27
NI	10.405	10.499	9.941	9.943	10.182	10.114	9.722	9.196	8.234	8.036
NW	22.249	21.679	21.040	20.523	20.570	19.433	18.811	17.666	15.978	15.334
RP	-	-	367	559	738	875	941	910	843	930
SL	3.105	2.960	2.684	2.558	2.505	2.490	2.119	2.150	1.857	1.710
SN	3.436	3.155	2.420	2.283	2.322	2.449	2.398	2.494	2.414	2.259
ST	1.353	1.151	1.018	977	929	1.028	1.087	1.068	1.068	1.059
SH	955	1.006	1.053	993	931	866	718	630	546	407
TH	1.254	1.180	872	764	754	727	762	714	633	655
<b>BG</b>	<b>75.965</b>	<b>74.662</b>	<b>70.993</b>	<b>69.521</b>	<b>70.425</b>	<b>70.092</b>	<b>73.598</b>	<b>73.295</b>	<b>67.593</b>	<b>62.378</b>

C Abgehende und Absolvierende nach Abschlussarten  
 II Berufliche Schulen  
 1 Absolvierende/Abgehende nach Schularten  
 1.7 Fachschulen

Land	2011	2012	2013	2014	2015	2016	2017	2018	2019	2020
BW	9.725	9.673	9.355	9.693	9.597	9.532	9.161	8.782	8.773	8.805
BY	7.370	7.307	7.387	7.615	7.963	7.919	7.550	7.557	7.173	6.784
BE	2.231	2.506	2.913	3.359	3.509	3.550	3.571	3.562	3.816	3.745
BB	1.695	1.880	1.899	2.035	1.984	1.822	1.821	1.745	1.825	1.902
HB	410	397	415	346	367	329	322	315	233	442
HH	1.427	1.482	1.576	1.772	1.883	1.999	1.776	1.709	1.651	1.701
HE	4.165	3.788	4.327	4.899	4.400	4.681	5.913	5.502	4.659	4.460
MV	957	956	782	960	816	962	896	918	967	881
NI	5.718	5.904	5.772	5.902	6.640	6.341	6.349	6.274	6.096	6.072
NW	17.161	17.949	17.223	17.455	18.359	18.307	18.654	17.819	17.660	16.584
RP	3.584	3.907	3.865	4.315	4.686	4.931	4.747	4.911	4.569	4.683
SL	422	393	628	649	677	919	806	751	725	708
SN	3.156	3.683	3.936	3.853	3.861	3.695	3.362	3.087	2.792	2.775
ST	1.145	1.198	1.118	1.215	1.322	1.392	1.415	1.449	1.473	1.383
SH	1.811	1.915	1.851	2.077	2.100	2.234	2.233	2.083	2.046	1.966
TH	1.924	2.071	1.941	2.021	2.066	1.832	1.739	1.595	1.395	1.326
<b>BG</b>	<b>62.901</b>	<b>65.009</b>	<b>64.988</b>	<b>68.166</b>	<b>70.230</b>	<b>70.445</b>	<b>70.315</b>	<b>68.059</b>	<b>65.853</b>	<b>64.217</b>

Fußnoten: HH: Ab 2011 ohne Abbrecher aus davorliegenden Ausbildungsjahren. SH: Ab 2011 ohne Abbrecher.

C Abgehende und Absolvierende nach Abschlussarten  
 II Berufliche Schulen  
 1 Absolvierende/Abgehende nach Schularten  
 1.8 Fachakademien/Berufsakademien

Land	2011	2012	2013	2014	2015	2016	2017	2018	2019	2020
BW	-	-	-	-	-	-	-	-	-	-
BY	3.155	3.278	3.319	3.641	3.758	3.949	3.885	3.943	3.994	4.048
BE	-	-	-	-	-	-	-	-	-	-
BB	-	-	-	-	-	-	-	-	-	-
HB	-	-	-	-	-	-	-	-	-	-
HH	-	-	-	-	-	-	-	-	-	-
HE	-	-	-	-	-	-	-	-	-	-
MV	-	-	-	-	-	-	-	-	-	-
NI	-	-	-	-	-	-	-	-	-	-
NW	-	-	-	-	-	-	-	-	-	-
RP	-	-	-	-	-	-	-	-	-	-
SL	-	-	-	-	-	-	-	-	-	-
SN	-	-	-	-	-	-	-	-	-	-
ST	-	-	-	-	-	-	-	-	-	-
SH	-	-	-	-	-	-	-	-	-	-
TH	-	-	-	-	-	-	-	-	-	-
<b>BG</b>	<b>3.155</b>	<b>3.278</b>	<b>3.319</b>	<b>3.641</b>	<b>3.758</b>	<b>3.949</b>	<b>3.885</b>	<b>3.943</b>	<b>3.994</b>	<b>4.048</b>

**C Abgehende und Absolvierende nach Abschlussarten**  
**II Berufliche Schulen**  
**2 Absolvierende der beruflichen Schulen nach dort erworbenen allgemeinbildenden Abschlüssen**

Land	2011	2012	2013	2014	2015	2016	2017	2018	2019	2020
BW	54.386	53.391	52.067	51.570	51.563	51.208	50.002	50.337	47.567	46.887
BY	39.170	42.570	41.961	40.743	41.030	41.553	40.670	42.963	37.094	35.544
BE	7.592	7.769	7.820	7.758	7.868	7.789	7.931	8.698	8.429	7.706
BB	6.055	5.224	4.869	4.629	4.348	4.518	4.523	4.889	4.526	4.607
HB	2.101	2.228	2.221	2.091	2.187	1.839	2.164	2.413	1.773	1.929
HH	4.801	4.048	5.100	4.750	3.973	3.988	3.798	4.349	3.609	3.262
HE	20.324	19.819	20.000	19.908	19.939	19.176	17.629	18.264	18.179	17.477
MV	2.524	1.895	1.754	1.201	1.374	1.235	1.566	1.636	1.626	1.551
NI	43.346	41.984	41.756	42.386	42.430	41.734	41.022	38.385	36.262	37.076
NW	76.099	54.443	51.330	58.542	57.892	61.423	62.849	63.125	62.594	64.406
RP	13.648	13.143	10.386	10.742	10.681	10.664	11.149	10.763	10.645	10.560
SL	4.800	4.462	4.253	4.295	4.171	4.556	4.106	4.277	3.619	3.778
SN	7.719	7.132	6.498	6.049	6.528	6.552	6.775	7.104	7.128	7.044
ST	5.319	4.640	4.418	4.320	4.078	4.151	4.175	4.119	4.377	4.185
SH	12.023	10.038	9.980	9.811	9.226	9.517	11.422	10.434	9.848	9.516
TH	4.729	4.353	3.612	3.566	3.553	3.593	3.699	3.586	3.671	3.618
<b>BG</b>	<b>304.636</b>	<b>277.139</b>	<b>268.025</b>	<b>272.361</b>	<b>270.841</b>	<b>273.496</b>	<b>273.480</b>	<b>275.342</b>	<b>260.947</b>	<b>259.146</b>

Fußnoten: Ohne Nichtschüler.

**C Abgehende und Absolvierende nach Abschlussarten**  
**II Berufliche Schulen**  
**2 Absolvierende der beruflichen Schulen nach dort erworbenen allgemeinbildenden Abschlüssen**  
**2.1 Absolvierende mit Hauptschulabschluss**

Land	2011	2012	2013	2014	2015	2016	2017	2018	2019	2020
BW	3.776	3.596	3.256	3.266	3.311	3.806	5.282	6.791	6.784	6.318
BY	4.017	3.916	3.871	3.519	4.040	5.271	6.449	8.656	5.958	5.350
BE	1.335	1.294	1.323	1.319	1.346	1.318	1.682	2.318	2.294	1.487
BB	1.749	1.517	1.375	1.045	892	924	925	1.460	1.148	1.232
HB	418	380	344	304	362	278	533	811	499	552
HH	470	490	515	495	428	470	509	966	591	595
HE	1.694	1.852	2.090	1.962	1.974	1.803	1.540	1.932	2.358	2.367
MV	704	710	599	262	268	176	401	433	501	504
NI	4.388	4.043	3.888	3.722	3.543	3.616	3.747	4.507	4.320	4.845
NW	8.813	8.591	8.795	9.220	9.187	10.639	14.407	16.429	16.566	17.505
RP	1.303	1.168	1.196	1.248	1.324	1.387	1.751	1.866	1.768	1.763
SL	469	348	360	390	265	295	655	660	472	568
SN	1.583	1.616	1.566	1.426	1.474	1.482	1.691	1.962	1.761	1.640
ST	665	690	691	676	572	622	563	573	657	723
SH	1.260	1.064	1.201	1.221	1.323	1.499	1.821	1.934	1.807	2.079
TH	575	468	386	380	383	401	455	517	673	640
<b>BG</b>	<b>33.219</b>	<b>31.743</b>	<b>31.456</b>	<b>30.455</b>	<b>30.692</b>	<b>33.987</b>	<b>42.411</b>	<b>51.815</b>	<b>48.157</b>	<b>48.168</b>



**C** Abgehende und Absolvierende nach Abschlussarten  
**II** Berufliche Schulen  
**2.1** Absolvierende mit Hauptschulabschluss  
**2.1a** Quoten der Absolvierenden mit Hauptschulabschluss (Anteil an der gleichaltrigen Wohnbevölkerung)

Land	2011	2012	2013	2014	2015	2016	2017	2018	2019	2020
BW	3,1	3,0	2,7	2,7	2,8	3,2	4,4	5,8	5,9	5,7
BY	2,8	2,8	2,8	2,5	2,9	3,7	4,6	6,1	4,5	4,0
BE	4,6	4,4	4,6	4,4	4,5	4,4	5,5	7,4	7,3	4,7
BB	7,5	7,6	7,4	5,9	5,0	4,9	4,8	7,3	5,7	6,1
HB	6,3	5,8	5,4	4,6	5,5	4,0	7,4	11,4	7,2	8,4
HH	2,8	4,1	3,1	3,0	2,5	2,7	2,9	5,5	3,3	3,3
HE	2,8	3,0	3,4	3,1	3,1	2,8	2,4	3,1	3,8	3,9
MV	5,9	6,2	5,4	2,3	2,3	1,4	3,1	3,3	3,8	3,8
NI	4,9	4,7	4,5	4,2	4,1	4,2	4,4	5,4	5,1	5,7
NW	4,3	4,3	4,5	4,7	4,6	5,3	7,2	8,3	8,8	9,7
RP	3,0	2,7	2,8	2,9	3,1	3,3	4,2	4,2	4,5	4,6
SL	.	.	.	.	.	.	.	.	.	.
SN	5,5	6,0	5,8	5,1	5,0	4,7	5,2	5,9	5,4	5,0
ST	3,8	4,3	4,3	4,2	3,5	3,6	3,1	3,2	3,7	4,2
SH	4,0	3,5	3,9	4,0	4,3	4,8	5,8	6,3	6,1	7,2
TH	3,6	3,1	2,5	2,4	2,4	2,4	2,6	3,0	3,9	3,7
BG	3,8	3,8	3,7	3,6	3,6	4,0	4,9	6,0	5,8	5,9

Anteil an der gleichaltrigen Wohnbevölkerung nach dem Quotensummenverfahren. Die Berechnung der Quoten basiert in den Ländern BW, BE und BB auf einer qualifizierten Schätzung der Altersverteilung. Ab 2012: Die Quoten basieren auf den endgültigen Bevölkerungszahlen auf Basis des Zensus 2011 und wurden gegenüber den Vorjahren angepasst. SL: Die Daten zur Altersverteilung für die beruflichen Schulen liegen nicht vor und können auch nicht geschätzt werden.

**C Abgehende und Absolvierende nach Abschlussarten**  
**II Berufliche Schulen**  
**2 Absolvierende der beruflichen Schulen nach dort erworbenen allgemeinbildenden Abschlüssen**  
**2.2 Absolvierende mit mittlerem Abschluss und entsprechenden Abschlüssen**

Land	2011	2012	2013	2014	2015	2016	2017	2018	2019	2020
BW	13.862	12.852	12.248	11.453	10.342	9.705	8.934	8.757	7.472	7.950
BY	9.470	12.048	12.295	11.599	11.286	10.799	9.459	9.038	7.938	8.418
BE	1.746	1.789	2.127	2.119	2.256	2.280	2.004	1.841	2.168	2.842
BB	1.919	1.650	1.564	1.471	1.300	1.237	1.094	953	1.022	961
HB	663	726	872	871	854	698	749	732	558	672
HH	1.865	1.501	2.352	1.802	1.266	1.175	1.342	1.586	1.421	1.263
HE	4.270	4.135	3.587	3.589	3.582	3.433	3.196	3.309	3.175	3.633
MV	454	319	311	164	138	110	117	146	148	164
NI	19.062	18.192	18.379	19.204	18.486	18.185	17.605	15.244	14.657	15.532
NW	22.370	19.039	16.174	24.173	23.393	25.706	23.216	22.814	23.330	25.321
RP	3.404	2.941	2.700	2.543	2.402	2.455	2.525	2.340	2.461	2.549
SL	1.313	1.157	1.093	1.055	1.123	1.195	994	986	1.033	1.166
SN	749	504	674	673	780	486	533	522	533	607
ST	2.655	2.315	2.203	2.231	2.158	1.974	1.992	1.902	2.034	1.905
SH	4.604	4.400	4.163	3.907	3.430	3.265	3.163	2.855	2.790	2.846
TH	1.025	891	799	806	796	780	786	725	874	815
BG	89.431	84.459	81.541	87.660	83.592	83.483	77.709	73.750	71.614	76.644

**C Abgehende und Absolvierende nach Abschlussarten**  
**II Berufliche Schulen**  
**2 Absolvierende der beruflichen Schulen nach dort erworbenen allgemeinbildenden Abschlüssen**  
**2.2 Absolvierende mit mittlerem Abschluss und entsprechenden Abschlüssen**  
**2.2a Quoten der Absolvierenden mit mittlerem Abschluss (Anteil an der gleichaltrigen Wohnbevölkerung)**

Land	2011	2012	2013	2014	2015	2016	2017	2018	2019	2020
BW	11,4	10,8	10,3	9,5	8,6	8,0	7,4	7,4	6,5	7,1
BY	6,5	8,5	8,7	8,2	7,9	7,4	6,5	6,3	5,9	6,1
BE	5,2	5,7	6,8	6,7	7,1	7,1	6,0	5,6	6,4	8,8
BB	7,6	7,7	8,2	8,3	7,5	6,8	5,9	5,0	5,3	4,9
HB	9,6	15,6	12,5	12,8	12,5	9,8	10,1	10,2	8,0	9,8
HH	10,4	11,5	13,5	9,9	6,5	5,8	6,5	7,9	7,0	6,2
HE	6,8	10,1	5,8	5,7	5,6	5,2	4,9	5,1	5,1	5,9
MV	2,5	2,2	2,4	1,3	1,1	0,8	0,9	1,1	1,1	1,2
NI	20,7	21,1	20,9	21,8	20,9	20,0	19,5	17,1	16,3	17,2
NW	10,7	9,5	8,2	12,4	11,9	12,9	11,6	11,5	12,4	14,1
RP	7,5	6,6	6,2	5,8	5,5	5,6	5,8	5,6	6,0	6,4
SL	.	.	.	.	.	.	.	.	.	.
SN	1,7	1,5	2,0	2,1	2,4	1,5	1,6	1,5	1,5	1,7
ST	11,7	12,2	12,4	13,2	12,8	11,0	11,1	10,5	11,2	10,5
SH	14,7	14,5	13,7	12,7	11,0	10,3	10,0	9,1	9,1	9,4
TH	5,6	5,5	4,9	5,0	4,8	4,4	4,5	4,1	4,9	4,6
BG	9,8	10,2	9,5	10,3	9,7	9,3	8,8	8,4	8,3	9,1

**C Abgehende und Absolvierende nach Abschlussarten**  
**II Berufliche Schulen**  
**2 Absolvierende der beruflichen Schulen nach dort erworbenen allgemeinbildenden Abschlüssen**  
**2.3 Absolvierende mit Hochschul- und Fachhochschulreife**

Land	2011	2012	2013	2014	2015	2016	2017	2018	2019	2020
BW	36.748	36.943	36.563	36.851	37.910	37.697	35.786	34.789	33.311	32.619
BY	25.683	26.606	25.795	25.625	25.704	25.483	24.762	25.269	23.198	21.776
BE	4.511	4.686	4.370	4.320	4.266	4.191	4.245	4.539	3.967	3.377
BB	2.387	2.057	1.930	2.113	2.156	2.357	2.504	2.476	2.356	2.414
HB	1.020	1.122	1.005	916	971	863	882	870	716	705
HH	2.466	2.057	2.233	2.453	2.279	2.343	1.947	1.797	1.597	1.404
HE	14.360	13.832	14.323	14.357	14.383	13.940	12.893	13.023	12.646	11.477
MV	1.366	866	844	775	968	949	1.048	1.057	977	883
NI	19.896	19.749	19.489	19.460	20.401	19.933	19.670	18.634	17.285	16.699
NW	44.916	26.813	26.361	25.149	25.312	25.078	25.226	23.882	22.698	21.580
RP	8.941	9.034	6.490	6.951	6.955	6.822	6.873	6.557	6.416	6.248
SL	3.018	2.957	2.800	2.850	2.783	3.066	2.457	2.631	2.114	2.044
SN	5.387	5.012	4.258	3.950	4.274	4.584	4.551	4.620	4.834	4.797
ST	1.999	1.635	1.524	1.413	1.348	1.555	1.620	1.644	1.686	1.557
SH	6.159	4.574	4.616	4.683	4.473	4.753	6.438	5.645	5.251	4.591
TH	3.129	2.994	2.427	2.380	2.374	2.412	2.458	2.344	2.124	2.163
<b>BG</b>	<b>181.986</b>	<b>160.937</b>	<b>155.028</b>	<b>154.246</b>	<b>156.557</b>	<b>156.026</b>	<b>153.360</b>	<b>149.777</b>	<b>141.176</b>	<b>134.334</b>

Fußnoten: Ab 2012: Ohne Absolvierende, die nur den schulischen Teil der Fachhochschulreife erworben haben.

**C Abgehende und Absolvierende nach Abschlussarten**  
**II Berufliche Schulen**  
**2 Absolvierende der beruflichen Schulen nach dort erworbenen allgemeinbildenden Abschlüssen**  
**2.3 Absolvierende mit Hochschul- und Fachhochschulreife**  
**2.3a Quote der Absolvierenden mit Hochschul- und Fachhochschulreife (Anteil an der gleichaltrigen Wohnbevölkerung)**

Land	2011	2012	2013	2014	2015	2016	2017	2018	2019	2020
BW	28,6	29,4	29,3	29,7	30,3	28,7	27,6	27,3	26,6	26,8
BY	17,4	18,4	18,1	18,0	18,0	17,5	17,0	17,6	17,2	15,9
BE	11,8	13,2	12,3	12,3	12,5	12,1	12,0	13,0	11,3	9,8
BB	11,3	11,0	11,5	12,4	12,2	12,3	12,6	12,2	11,4	11,7
HB	13,1	14,9	13,6	12,6	13,2	11,4	11,1	11,2	9,3	9,4
HH	11,8	10,1	10,9	12,4	11,2	11,2	9,2	8,6	7,8	7,2
HE	21,9	21,3	22,2	22,3	22,0	20,5	19,0	19,4	19,2	17,9
MV	7,8	6,1	6,4	6,5	7,9	7,3	7,9	8,0	7,1	6,4
NI	21,6	22,4	22,2	22,3	23,0	21,9	21,8	20,9	19,3	18,6
NW	21,3	13,2	13,1	12,7	12,7	12,2	12,2	11,6	11,5	11,7
RP	18,8	19,4	14,0	15,3	15,3	14,7	14,9	14,4	14,3	14,2
SL	27,0	27,9	26,4	28,0	27,3	30,1	25,1	27,4	22,7	22,8
SN	14,9	16,1	14,5	13,9	14,6	14,6	14,2	13,9	14,1	14,0
ST	9,0	8,5	8,6	8,6	8,1	8,9	9,1	9,1	9,2	8,7
SH	19,3	14,8	15,0	15,3	14,5	14,9	20,1	17,7	16,6	14,9
TH	14,3	15,5	14,1	14,4	14,3	13,7	14,1	13,4	11,9	12,1
<b>BG</b>	<b>19,7</b>	<b>18,4</b>	<b>18,0</b>	<b>18,1</b>	<b>18,2</b>	<b>17,4</b>	<b>17,2</b>	<b>16,9</b>	<b>16,3</b>	<b>15,8</b>

**C Abgehende und Absolvierende nach Abschlussarten**  
**II Berufliche Schulen**  
**2 Absolvierende der beruflichen Schulen nach dort erworbenen allgemeinbildenden Abschlüssen**  
**2.3 Absolvierende mit Hochschul- und Fachhochschulreife**  
**2.3.1 Absolvierende mit Fachhochschulreife**

Land	2011	2012	2013	2014	2015	2016	2017	2018	2019	2020
BW	21.494	20.545	19.838	19.859	19.686	19.051	17.644	16.699	16.019	15.565
BY	21.052	21.406	20.872	20.931	21.296	20.729	19.265	20.197	17.501	16.471
BE	3.340	3.581	3.204	3.096	2.929	2.853	2.699	2.658	2.547	2.090
BB	1.770	1.554	1.264	1.500	1.402	1.482	1.582	1.422	1.367	1.408
HB	618	635	603	544	577	474	507	521	372	390
HH	1.800	1.408	1.600	1.809	1.704	1.782	1.505	1.353	1.228	1.035
HE	11.086	10.209	10.536	10.517	10.447	9.998	8.789	9.107	8.935	7.829
MV	781	373	428	345	526	466	535	546	483	400
NI	14.087	13.417	13.455	13.629	14.473	13.998	13.658	13.069	12.002	12.039
NW	36.718	18.412	17.462	16.073	16.147	14.857	14.633	13.889	13.022	11.999
RP	6.538	6.296	3.617	4.104	3.968	3.747	3.732	3.757	3.963	3.885
SL	2.676	2.576	2.428	2.442	2.430	2.599	2.017	2.218	1.780	1.687
SN	3.521	3.230	2.535	2.382	2.408	2.495	2.253	2.366	2.377	2.238
ST	1.526	1.309	1.200	1.085	1.008	1.082	1.148	1.116	1.158	1.095
SH	3.498	1.863	1.730	1.695	1.458	1.563	3.302	2.710	2.337	1.965
TH	2.313	2.277	1.749	1.674	1.684	1.607	1.577	1.422	1.262	1.314
<b>BG</b>	<b>132.818</b>	<b>109.091</b>	<b>102.521</b>	<b>101.685</b>	<b>102.143</b>	<b>98.783</b>	<b>94.846</b>	<b>93.050</b>	<b>86.353</b>	<b>81.410</b>

Fußnoten: Ab 2012: Ohne Absolvierende, die nur den schulischen Teil der Fachhochschulreife erworben haben.

**C Abgehende und Absolvierende nach Abschlussarten**  
**II Berufliche Schulen**  
**2 Absolvierende der beruflichen Schulen nach dort erworbenen allgemeinbildenden Abschlüssen**  
**2.3 Absolvierende mit Hochschul- und Fachhochschulreife**  
**2.3.1 Absolvierende mit Fachhochschulreife**  
**2.3.1a Quote der Absolvierenden mit Fachhochschulreife (Anteil an der gleichaltrigen Wohnbevölkerung)**

Land	2011	2012	2013	2014	2015	2016	2017	2018	2019	2020
BW	16,8	16,3	15,8	15,8	15,5	14,2	13,5	12,9	12,6	12,5
BY	14,3	14,9	14,7	14,7	14,9	14,2	13,2	14,1	13,0	12,0
BE	8,7	9,9	8,9	8,6	8,4	8,0	7,4	7,3	7,1	5,9
BB	8,3	7,9	7,0	8,3	7,6	7,6	7,8	6,9	6,6	6,8
HB	7,8	8,1	7,9	7,2	7,6	6,1	6,3	6,6	4,7	5,2
HH	8,4	6,4	7,4	8,9	8,1	8,3	7,0	6,3	5,9	5,3
HE	16,9	15,7	16,3	16,2	15,9	14,6	12,9	13,5	13,5	12,1
MV	3,9	2,0	2,6	2,3	3,8	3,3	3,8	4,0	3,4	2,9
NI	15,3	15,2	15,3	15,5	16,3	15,4	15,1	14,6	13,3	13,4
NW	17,5	9,0	8,7	8,1	8,1	7,2	7,1	6,7	6,6	6,4
RP	13,8	13,5	7,7	8,9	8,6	8,0	8,1	8,1	8,7	8,6
SL	23,9	24,2	22,7	24,0	23,8	25,5	20,6	23,1	19,1	18,8
SN	8,9	9,3	7,7	7,7	7,7	7,7	6,9	7,0	6,9	6,6
ST	6,7	6,5	6,4	6,3	5,9	6,0	6,4	6,2	6,3	6,1
SH	11,0	6,1	5,6	5,5	4,7	4,9	10,3	8,5	7,4	6,4
TH	9,8	10,8	9,2	9,2	9,5	8,9	8,8	8,0	7,0	7,3
<b>BG</b>	<b>14,4</b>	<b>12,3</b>	<b>11,8</b>	<b>11,8</b>	<b>11,7</b>	<b>10,9</b>	<b>10,6</b>	<b>10,5</b>	<b>9,9</b>	<b>9,5</b>

**C** Abgehende und Absolvierende nach Abschlussarten  
**II** Berufliche Schulen  
**2** Absolvierende der beruflichen Schulen nach dort erworbenen allgemeinbildenden Abschlüssen  
**2.3** Absolvierende mit Hochschul- und Fachhochschulreife  
**2.3.2** Absolvierende mit Hochschulreife

Land	2011	2012	2013	2014	2015	2016	2017	2018	2019	2020
BW	15.254	16.398	16.725	16.992	18.224	18.646	18.142	18.090	17.292	17.054
BY	4.631	5.200	4.923	4.694	4.408	4.754	5.497	5.072	5.697	5.305
BE	1.171	1.105	1.166	1.224	1.337	1.338	1.546	1.881	1.420	1.287
BB	617	503	666	613	754	875	922	1.054	989	1.006
HB	402	487	402	372	394	389	375	349	344	315
HH	666	649	633	644	575	561	442	444	369	369
HE	3.274	3.623	3.787	3.840	3.936	3.942	4.104	3.916	3.711	3.648
MV	585	493	416	430	442	483	513	511	494	483
NI	5.809	6.332	6.034	5.831	5.928	5.935	6.012	5.565	5.283	4.660
NW	8.198	8.401	8.899	9.076	9.165	10.221	10.593	9.993	9.676	9.581
RP	2.403	2.738	2.873	2.847	2.987	3.075	3.141	2.800	2.453	2.363
SL	342	381	372	408	353	467	440	413	334	357
SN	1.866	1.782	1.723	1.568	1.866	2.089	2.298	2.254	2.457	2.559
ST	473	326	324	328	340	473	472	528	528	462
SH	2.661	2.711	2.886	2.988	3.015	3.190	3.136	2.935	2.914	2.626
TH	816	717	678	706	690	805	881	922	862	849
<b>BG</b>	<b>49.168</b>	<b>51.846</b>	<b>52.507</b>	<b>52.561</b>	<b>54.414</b>	<b>57.243</b>	<b>58.514</b>	<b>56.727</b>	<b>54.823</b>	<b>52.924</b>

**C** Abgehende und Absolvierende nach Abschlussarten  
**II** Berufliche Schulen  
**2** Absolvierende der beruflichen Schulen nach dort erworbenen allgemeinbildenden Abschlüssen  
**2.3** Absolvierende mit Hochschul- und Fachhochschulreife  
**2.3.2** Absolvierende mit Hochschulreife  
**2.3.2a** Quote der Absolvierenden mit Hochschulreife (Anteil an der gleichaltrigen Wohnbevölkerung)

Land	2011	2012	2013	2014	2015	2016	2017	2018	2019	2020
BW	11,8	13,1	13,5	13,9	14,8	14,5	14,1	14,4	14,0	14,3
BY	3,1	3,6	3,4	3,3	3,1	3,2	3,7	3,5	4,2	3,9
BE	3,1	3,3	3,4	3,7	4,1	4,1	4,6	5,6	4,2	3,9
BB	3,0	3,1	4,4	4,1	4,6	4,7	4,8	5,3	4,8	4,9
HB	5,3	6,8	5,7	5,3	5,6	5,3	4,8	4,5	4,6	4,3
HH	3,5	3,7	3,5	3,5	3,1	2,9	2,2	2,2	1,9	2,0
HE	5,0	5,6	5,9	6,1	6,1	5,8	6,0	5,9	5,7	5,7
MV	3,9	4,1	3,9	4,2	4,1	4,0	4,1	4,0	3,7	3,6
NI	6,3	7,2	6,9	6,8	6,7	6,5	6,7	6,3	6,0	5,2
NW	3,9	4,1	4,5	4,6	4,7	5,0	5,1	4,8	4,9	5,2
RP	5,0	5,9	6,3	6,4	6,7	6,7	6,9	6,3	5,6	5,6
SL	3,2	3,6	3,7	4,0	3,5	4,6	4,6	4,3	3,6	4,0
SN	6,0	6,7	6,8	6,2	6,9	6,9	7,3	6,8	7,1	7,4
ST	2,4	2,0	2,2	2,2	2,3	2,8	2,7	3,0	2,9	2,6
SH	8,3	8,8	9,4	9,8	9,8	10,0	9,8	9,2	9,2	8,5
TH	4,5	4,7	4,9	5,2	4,8	4,9	5,2	5,4	4,9	4,8
<b>BG</b>	<b>5,4</b>	<b>6,0</b>	<b>6,2</b>	<b>6,3</b>	<b>6,5</b>	<b>6,5</b>	<b>6,6</b>	<b>6,5</b>	<b>6,4</b>	<b>6,3</b>



**Absolvierende der allgemeinbildenden und beruflichen Schulen**

**C Abgehende und Absolvierende nach Abschlussarten**  
**III Allgemeinbildende und berufliche Schulen**  
**1 Absolvierende der allgemeinbildenden und beruflichen Schulen nach allgemeinbildenden Abschlüssen**  
**1.1 Absolvierende mit Hauptschulabschluss**

Land	2011	2012	2013	2014	2015	2016	2017	2018	2019	2020
BW	34.588	26.900	27.208	25.939	25.516	25.664	22.935	24.284	23.875	23.767
BY	37.363	37.314	34.230	32.992	32.462	33.273	33.308	35.314	31.955	29.025
BE	6.690	6.696	6.423	5.657	5.648	5.222	5.607	6.244	6.668	5.147
BB	4.513	3.991	4.020	3.661	3.649	3.761	3.674	4.235	3.986	4.217
HB	1.955	1.893	1.837	1.704	1.659	1.538	1.948	2.123	1.865	1.968
HH	2.656	2.859	1.940	2.891	3.131	3.012	3.637	4.016	3.484	3.496
HE	13.710	13.441	12.989	12.397	11.031	12.257	11.511	12.019	11.772	11.774
MV	1.747	1.867	1.778	1.593	1.795	1.793	2.091	2.190	2.208	1.803
NI	17.083	16.913	16.020	15.749	14.663	14.949	15.433	16.023	15.525	15.411
NW	45.167	43.422	43.243	42.054	39.825	40.407	43.562	44.716	46.816	43.986
RP	10.123	9.610	9.480	9.249	9.057	9.035	9.575	9.082	8.590	7.860
SL	3.052	2.992	2.915	2.838	2.541	2.488	3.017	3.175	2.807	3.020
SN	3.993	4.041	4.196	4.194	3.971	3.942	4.374	4.569	4.573	4.240
ST	2.575	2.446	1.995	2.162	2.113	2.342	2.149	2.250	2.484	2.451
SH	8.713	7.871	7.446	6.908	6.623	6.837	6.926	7.041	6.927	7.089
TH	2.575	2.322	2.595	2.636	2.671	2.848	2.967	3.102	3.285	3.162
<b>BG</b>	<b>196.503</b>	<b>184.578</b>	<b>178.315</b>	<b>172.624</b>	<b>166.355</b>	<b>169.368</b>	<b>172.714</b>	<b>180.383</b>	<b>176.820</b>	<b>168.416</b>

Fußnoten: Ohne Nichtschüler.

**C Abgehende und Absolvierende nach Abschlussarten**  
**III Allgemeinbildende und berufliche Schulen**  
**1 Absolvierende der allgemeinbildenden und beruflichen Schulen nach allgemeinbildenden Abschlüssen**  
**1.1 Absolvierende mit Hauptschulabschluss**  
**1.1a Quote der Absolvierenden mit Hauptschulabschluss (Anteil an der gleichaltrigen Wohnbevölkerung)**

Land	2011	2012	2013	2014	2015	2016	2017	2018	2019	2020
BW	29,7	23,0	23,2	22,4	22,4	22,6	20,4	21,9	21,9	22,1
BY	28,2	28,2	25,8	25,1	25,0	25,6	26,1	28,0	26,1	23,9
BE	25,4	25,7	24,0	20,5	20,3	18,4	19,2	21,2	22,6	17,4
BB	24,4	22,1	22,0	19,6	19,0	18,6	17,9	20,7	19,3	20,2
HB	31,6	30,8	29,5	27,3	26,4	23,6	29,6	32,9	30,1	32,1
HH	17,4	20,1	12,4	18,6	20,2	18,9	22,5	25,1	22,0	21,8
HE	22,3	21,8	20,9	20,1	18,0	19,8	19,0	20,1	19,8	19,9
MV	16,5	17,7	16,2	13,8	15,0	14,1	16,0	16,7	16,9	13,7
NI	19,3	19,5	18,3	18,0	17,3	17,8	18,7	19,9	19,1	19,0
NW	22,9	22,8	22,6	21,9	21,0	21,2	22,5	23,4	26,1	25,1
RP	23,8	22,5	22,1	22,0	22,0	22,2	24,0	23,1	22,7	21,0
SL	25,7	26,6	26,3	25,2	24,9	24,3	27,4	29,9	28,0	29,6
SN	15,5	15,6	15,5	14,8	13,4	12,5	13,4	14,0	14,0	12,8
ST	17,3	16,6	13,1	13,7	13,0	13,5	12,0	12,8	14,3	14,2
SH	28,6	25,8	24,2	22,6	21,9	22,7	23,2	24,3	24,4	25,4
TH	18,5	16,3	17,2	16,7	16,5	16,6	17,0	17,8	18,9	18,1
<b>BG</b>	<b>24,3</b>	<b>23,0</b>	<b>21,9</b>	<b>21,2</b>	<b>20,6</b>	<b>20,8</b>	<b>21,1</b>	<b>22,5</b>	<b>22,6</b>	<b>21,7</b>

Fußnoten: Anteil an der gleichaltrigen Wohnbevölkerung nach dem Quotensummenverfahren. Die Berechnung der Quoten basiert in den Ländern BW, BE, BB, NI (Allg.) und ST (2007 Allg.) auf einer qualifizierten Schätzung der Altersverteilung. Ab 2012: Die Quoten basieren auf den endgültigen Bevölkerungszahlen auf Basis des Zensus 2011. SL: Liegt für die beruflichen Schulen nicht vor und kann nicht geschätzt werden.



**C Abgehende und Absolvierende nach Abschlussarten**  
**III Allgemeinbildende und berufliche Schulen**  
**1 Absolvierende der allgemeinbildenden und beruflichen Schulen nach allgemeinbildenden Abschlüssen**  
**1.2 Absolvierende mit mittlerem Abschluss und entsprechenden Abschlüssen**

Land	2011	2012	2013	2014	2015	2016	2017	2018	2019	2020
BW	63.089	63.507	69.510	68.496	67.442	65.635	62.568	59.197	58.239	58.617
BY	68.996	71.937	74.279	74.051	73.269	75.838	71.929	69.085	66.680	64.835
BE	10.349	11.036	11.952	11.979	12.307	11.717	11.421	10.862	11.869	13.169
BB	7.474	8.446	8.716	9.012	10.224	9.850	9.122	9.343	9.225	9.272
HB	3.400	3.420	3.531	3.525	3.563	3.161	3.275	3.060	2.787	2.720
HH	5.042	5.033	5.977	5.507	5.016	5.026	5.301	5.458	5.045	4.968
HE	31.284	32.352	34.010	33.005	31.224	31.670	29.858	29.665	30.076	30.560
MV	4.132	4.367	5.015	5.090	5.189	5.285	5.449	5.720	5.756	5.895
NI	60.400	61.310	62.547	63.492	60.963	59.162	56.788	53.176	51.120	52.474
NW	104.347	106.815	107.781	111.543	108.878	108.537	104.069	97.170	96.245	95.622
RP	21.446	22.104	21.956	21.581	20.367	19.241	18.380	18.646	17.562	17.145
SL	4.675	4.684	4.875	4.497	4.267	4.495	4.066	3.754	3.803	3.737
SN	11.828	12.287	13.751	14.823	15.085	16.038	15.997	15.447	15.923	16.541
ST	8.775	9.264	9.652	10.174	10.385	10.643	10.682	10.410	10.683	10.719
SH	15.419	15.628	16.099	16.368	15.612	15.370	14.659	13.927	13.603	13.117
TH	6.846	7.031	7.689	8.294	8.233	8.204	8.421	8.285	8.877	8.705
<b>BG</b>	<b>427.502</b>	<b>439.221</b>	<b>457.340</b>	<b>461.437</b>	<b>452.024</b>	<b>449.872</b>	<b>431.985</b>	<b>413.205</b>	<b>407.493</b>	<b>408.096</b>

Fußnoten: Ohne Nichtschüler. Die Zahl der erworbenen allgemeinbildenden Abschlüsse ist über mehrere Jahre hinweg nicht doppelzählungsfrei.

**C Abgehende und Absolvierende nach Abschlussarten**  
**III Allgemeinbildende und berufliche Schulen**  
**1 Absolvierende der allgemeinbildenden und beruflichen Schulen nach allgemeinbildenden Abschlüssen**  
**1.2 Absolvierende mit mittlerem Abschluss und entsprechenden Abschlüssen**  
**1.2a Quote der Absolvierenden mit mittlerem Abschluss (Anteil an der gleichaltrigen Wohnbevölkerung)**

Land	2011	2012	2013	2014	2015	2016	2017	2018	2019	2020
BW	53,5	54,4	58,9	58,0	58,0	56,4	54,7	53,3	53,7	54,6
BY	51,1	54,1	55,5	55,2	55,0	56,5	55,1	54,5	54,1	52,9
BE	37,6	41,6	44,0	43,3	44,0	40,8	39,0	37,1	40,1	44,9
BB	41,1	47,8	48,0	48,2	52,9	48,2	44,2	45,4	44,4	44,1
HB	53,6	58,8	54,5	55,3	55,5	47,3	48,1	46,2	43,2	42,5
HH	31,2	34,9	36,8	33,6	30,2	29,5	30,5	31,7	29,6	29,2
HE	51,1	56,0	54,4	52,7	50,4	50,2	47,8	48,8	50,5	51,5
MV	40,5	42,4	45,5	44,0	43,5	41,6	41,5	43,7	44,1	44,6
NI	67,8	71,1	71,3	72,2	71,3	69,0	67,5	65,0	61,9	63,6
NW	53,2	55,9	56,1	58,3	57,8	57,1	53,8	51,3	53,9	54,7
RP	49,5	51,6	50,9	50,3	48,4	45,9	44,5	47,0	45,2	45,0
SL	32,9	35,2	37,7	35,6	33,6	35,1	34,0	31,4	32,1	30,4
SN	48,6	49,6	51,3	52,4	51,0	50,6	48,9	47,6	49,0	49,8
ST	55,6	61,5	62,4	64,0	63,4	60,9	59,7	58,8	61,2	61,9
SH	50,3	51,6	52,4	53,1	51,1	49,9	48,0	47,0	47,0	46,1
TH	49,9	50,0	50,9	52,4	51,0	47,7	48,1	47,6	51,3	49,9
<b>BG</b>	<b>52,1</b>	<b>54,9</b>	<b>56,0</b>	<b>56,2</b>	<b>55,5</b>	<b>54,3</b>	<b>52,4</b>	<b>51,4</b>	<b>51,9</b>	<b>52,4</b>

Fußnoten: Anteil an der gleichaltrigen Wohnbevölkerung nach dem Quotensummenverfahren. Die Berechnung der Quoten basiert in den Ländern BW, BE, BB und NI (Allg.) auf einer qualifizierten Schätzung der Altersverteilung. Ab 2012: Die Quoten basieren auf den endgültigen Bevölkerungszahlen auf Basis des Zensus 2011. HE: Absolventen nach Altersjahrgängen sind für die Berufsschulen nicht darstellbar. SL: Liegt für die beruflichen Schulen nicht vor und kann nicht geschätzt werden.

**C Abgehende und Absolvierende nach Abschlussarten**  
**III Allgemeinbildende und berufliche Schulen**  
**1 Absolvierende der allgemeinbildenden und beruflichen Schulen nach allgemeinbildenden Abschlüssen**  
**1.3 Absolvierende mit Hochschul- und Fachhochschulreife**

Land	2011	2012	2013	2014	2015	2016	2017	2018	2019	2020
BW	72.432	96.861	70.677	70.670	73.383	72.690	70.094	68.248	65.552	62.551
BY	94.541	63.349	63.454	63.195	64.488	64.469	63.833	63.695	60.133	55.408
BE	16.326	21.787	16.541	16.605	16.992	18.062	19.117	18.277	17.383	16.808
BB	9.076	11.609	8.645	8.649	9.673	10.263	11.446	11.331	10.828	10.628
HB	3.869	5.010	3.777	3.700	3.904	3.694	3.474	3.348	3.072	3.164
HH	10.217	9.788	10.360	10.976	11.315	11.672	10.890	10.742	10.349	10.184
HE	36.589	35.877	43.068	40.537	36.697	35.190	33.781	33.803	31.713	30.557
MV	4.752	4.198	4.172	4.453	5.216	5.428	5.630	5.927	5.684	5.641
NI	63.519	46.404	45.277	46.184	48.293	47.487	46.404	45.157	44.365	21.897
NW	124.458	105.012	144.356	104.325	105.241	104.727	101.304	98.915	97.266	94.882
RP	23.488	22.975	20.876	20.575	21.156	22.516	21.897	21.341	21.148	20.420
SL	6.213	6.085	5.948	6.073	6.262	6.369	5.539	5.861	5.130	5.139
SN	12.056	11.783	11.605	12.143	13.581	14.186	14.867	14.723	15.228	14.946
ST	6.289	5.714	5.414	5.667	6.241	6.701	6.776	7.134	6.930	6.858
SH	15.178	13.189	13.742	14.033	14.446	21.666	17.530	15.855	15.762	14.613
TH	7.410	7.461	6.932	7.357	7.937	8.329	8.196	8.033	8.081	7.872
<b>BG</b>	<b>506.413</b>	<b>467.102</b>	<b>474.844</b>	<b>435.142</b>	<b>444.825</b>	<b>453.449</b>	<b>440.778</b>	<b>432.390</b>	<b>418.624</b>	<b>381.568</b>

Fußnoten: Ohne Nichtschüler. Abgehende und Absolvierende allgemeinbildender Schulen, die später an beruflichen Schulen zusätzlich eine höhere allgemeinbildende Qualifikation erwerben, werden in der Zeitreihe zweimal gezählt. Ab 2012: Ohne Absolvierende, die nur den schulischen Teil der Fachhochschulreife erworben haben. HH (2010), BY und NI (2011), BW, BE, BB und HB (2012), HE (2013 nur 1,5), NW (2013) und SH (2016): Doppelentlassjahrgang. NI (2020): Niedrige Anzahl an Absolvierenden mit bestandener Reifeprüfung durch Umstellung von G8 auf G9.

**C Abgehende und Absolvierende nach Abschlussarten**  
**III Allgemeinbildende und berufliche Schulen**  
**1 Absolvierende der allgemeinbildenden und beruflichen Schulen nach allgemeinbildenden Abschlüssen**  
**1.3 Absolvierende mit Hochschul- und Fachhochschulreife**  
**1.3a Quote der Absolvierenden mit Hochschul- und Fachhochschulreife (Anteil an der gleichaltrigen Wohnbevölkerung)**

Land	2011	2012	2013	2014	2015	2016	2017	2018	2019	2020
BW	57,0	79,5	58,2	58,2	59,7	57,1	56,0	55,6	54,9	53,8
BY	65,7	45,4	46,4	46,1	46,5	45,3	45,4	46,2	45,7	42,7
BE	49,9	76,4	57,1	56,8	57,1	59,6	61,5	58,3	56,3	54,7
BB	46,6	71,9	54,3	51,5	53,7	52,2	56,2	54,0	52,0	51,4
HB	53,8	74,1	56,2	55,0	57,0	51,5	46,1	46,0	43,2	46,0
HH	58,4	59,2	62,0	65,0	65,8	65,8	60,8	61,2	60,5	60,9
HE	56,5	55,8	67,8	63,8	56,6	52,3	50,5	51,5	49,3	48,8
MV	38,2	39,8	40,5	41,7	45,0	43,2	43,9	44,9	42,1	42,5
NI	68,9	52,7	52,2	53,1	54,5	53,2	52,3	52,0	50,8	24,4
NW	59,1	52,3	74,0	54,1	53,8	52,1	50,3	49,5	51,5	52,1
RP	49,8	49,8	46,2	46,7	47,9	48,9	48,1	48,2	48,6	48,5
SL	55,8	57,5	57,4	60,0	61,5	62,6	56,8	61,2	55,1	57,4
SN	40,5	44,1	44,9	45,7	48,0	46,3	46,8	44,1	45,0	44,7
ST	36,8	38,0	36,8	38,1	39,8	39,2	38,5	39,7	38,4	38,8
SH	47,4	42,7	44,8	46,1	46,7	67,6	54,9	50,1	50,8	48,9
TH	43,7	49,2	48,5	49,9	50,7	48,8	47,7	45,9	45,6	44,7
<b>BG</b>	<b>57,0</b>	<b>55,5</b>	<b>57,6</b>	<b>52,8</b>	<b>53,0</b>	<b>52,2</b>	<b>50,9</b>	<b>50,4</b>	<b>50,2</b>	<b>46,7</b>

Fußnoten: Anteil an der gleichaltrigen Wohnbevölkerung nach dem Quotensummenverfahren. 2009 und 2010: Quelle: Statistisches Bundesamt. Ab 2012: Die Quoten basieren auf den endgültigen Bevölkerungszahlen auf Basis des Zensus 2011. NI ist mit Hilfe von Schätzwerten in die Quote für Deutschland eingeflossen. HH (2010), BY und NI (2011), BW, BE, BB und HB (2012), HE (2013 nur 1,5), NW (2013) und SH (2016): Doppelentlassjahrgang. NI (2020): Niedrige Anzahl an Absolvierenden mit bestandener Reifeprüfung durch Umstellung von G8 auf G9.

**C Abgehende und Absolvierende nach Abschlussarten**  
**III Allgemeinbildende und berufliche Schulen**  
**1 Absolvierende der allgemeinbildenden und beruflichen Schulen nach allgemeinbildenden Abschlüssen**  
**1.3 Absolvierende mit Hochschul- und Fachhochschulreife**  
**1.3.1 Absolvierende mit Fachhochschulreife**

Land	2011	2012	2013	2014	2015	2016	2017	2018	2019	2020
BW	21.804	20.925	20.144	20.147	20.031	19.413	17.999	17.049	16.407	15.954
BY	21.064	21.419	20.878	20.936	21.303	20.733	19.265	20.197	17.501	16.471
BE	3.340	3.581	3.204	3.096	2.929	2.853	2.699	2.658	2.547	2.090
BB	1.770	1.595	1.264	1.542	1.417	1.514	1.582	1.446	1.367	1.427
HB	618	635	603	544	577	474	507	521	372	390
HH	2.260	1.460	1.661	1.873	1.704	1.782	1.505	1.353	1.228	1.035
HE	13.039	10.603	10.981	10.817	10.761	10.289	9.022	9.353	9.121	7.978
MV	1.075	373	428	345	526	466	535	546	483	400
NI	15.634	13.417	13.455	13.629	14.473	13.998	13.658	13.069	12.002	12.039
NW	43.847	18.932	17.562	16.108	16.187	14.946	14.673	13.921	13.069	12.022
RP	7.323	6.296	3.617	4.104	3.968	3.747	3.732	3.757	3.963	3.885
SL	2.785	2.576	2.428	2.442	2.430	2.599	2.017	2.218	1.780	1.687
SN	3.521	3.230	2.535	2.382	2.408	2.495	2.253	2.366	2.377	2.238
ST	1.892	1.309	1.200	1.085	1.008	1.082	1.148	1.116	1.158	1.095
SH	4.149	1.863	1.730	1.695	1.458	1.563	3.302	2.710	2.337	1.965
TH	2.313	2.277	1.749	1.674	1.684	1.607	1.577	1.422	1.262	1.314
<b>BG</b>	<b>146.434</b>	<b>110.491</b>	<b>103.439</b>	<b>102.419</b>	<b>102.864</b>	<b>99.561</b>	<b>95.474</b>	<b>93.702</b>	<b>86.974</b>	<b>81.990</b>

Fußnoten: Abgehende und Absolvierende allgemeinbildender Schulen, die später an beruflichen Schulen zusätzlich eine höhere allgemeinbildende Qualifikation erwerben, werden in der Zeitreihe zweimal gezählt. Ab 2012: Ohne Absolvierende, die nur den schulischen Teil der Fachhochschulreife erworben haben.

**C Abgehende und Absolvierende nach Abschlussarten**  
**III Allgemeinbildende und berufliche Schulen**  
**1 Absolvierende der allgemeinbildenden und beruflichen Schulen nach allgemeinbildenden Abschlüssen**  
**1.3 Absolvierende mit Hochschul- und Fachhochschulreife**  
**1.3.1 Absolvierende mit Fachhochschulreife**  
**1.3.1a Quote der Absolvierenden mit Fachhochschulreife (Anteil an der gleichaltrigen Wohnbevölkerung)**

Land	2011	2012	2013	2014	2015	2016	2017	2018	2019	2020
BW	17,0	16,6	16,1	16,0	15,8	14,4	13,8	13,2	12,9	12,8
BY	14,3	14,9	14,7	14,7	15,0	14,2	13,2	14,1	13,0	12,0
BE	8,7	9,9	8,9	8,6	8,4	8,0	7,4	7,3	7,1	5,9
BB	8,3	8,1	7,0	8,5	7,7	7,7	7,8	7,0	6,6	6,9
HB	7,8	8,1	7,9	7,2	7,6	6,1	6,3	6,6	4,7	5,2
HH	10,9	6,7	7,6	9,2	8,1	8,3	7,0	6,3	5,9	5,3
HE	19,9	16,2	16,9	16,6	16,3	15,0	13,2	13,8	13,8	12,3
MV	6,5	2,0	2,6	2,3	3,8	3,3	3,8	4,0	3,4	2,9
NI	17,0	15,2	15,3	15,5	16,3	15,4	15,1	14,6	13,3	13,4
NW	20,9	9,3	8,7	8,1	8,1	7,2	7,1	6,7	6,6	6,5
RP	15,5	13,5	7,7	8,9	8,6	8,0	8,1	8,1	8,7	8,6
SL	24,9	24,2	22,7	24,0	23,8	25,5	20,6	23,1	19,1	18,8
SN	8,9	9,3	7,7	7,7	7,7	7,7	6,9	7,0	6,9	6,6
ST	8,9	6,5	6,4	6,3	5,9	6,0	6,4	6,2	6,3	6,1
SH	13,1	6,1	5,6	5,5	4,7	4,9	10,3	8,5	7,4	6,4
TH	9,8	10,8	9,2	9,2	9,5	8,9	8,8	8,0	7,0	7,3
<b>BG</b>	<b>15,9</b>	<b>12,5</b>	<b>11,9</b>	<b>11,8</b>	<b>11,8</b>	<b>11,0</b>	<b>10,7</b>	<b>10,5</b>	<b>10,0</b>	<b>9,6</b>

Fußnoten: Anteil an der gleichaltrigen Wohnbevölkerung nach dem Quotensummenverfahren. 2009 und 2010: Quelle: Statistisches Bundesamt. Ab 2012: Die Quoten basieren auf den endgültigen Bevölkerungszahlen auf Basis des Zensus 2011 und wurden gegenüber den Vorjahren angepasst. NI ist mit Hilfe von Schätzwerten in die Quote für Deutschland eingeflossen.

**C Abgehende und Absolvierende nach Abschlussarten**  
**III Allgemeinbildende und berufliche Schulen**  
**1 Absolvierende der allgemeinbildenden und beruflichen Schulen nach allgemeinbildenden Abschlüssen**  
**1.3 Absolvierende mit Hochschul- und Fachhochschulreife**  
**1.3.2 Absolvierende mit Hochschulreife**

Land	2011	2012	2013	2014	2015	2016	2017	2018	2019	2020
BW	50.628	75.936	50.533	50.523	53.352	53.277	52.095	51.199	49.145	46.597
BY	73.477	41.930	42.576	42.259	43.185	43.736	44.568	43.498	42.632	38.937
BE	12.986	18.206	13.337	13.509	14.063	15.209	16.418	15.619	14.836	14.718
BB	7.306	10.014	7.381	7.107	8.256	8.749	9.864	9.885	9.461	9.201
HB	3.251	4.375	3.174	3.156	3.327	3.220	2.967	2.827	2.700	2.774
HH	7.957	8.328	8.699	9.103	9.611	9.890	9.385	9.389	9.121	9.149
HE	23.550	25.274	32.087	29.720	25.936	24.901	24.759	24.450	22.592	22.579
MV	3.677	3.825	3.744	4.108	4.690	4.962	5.095	5.381	5.201	5.241
NI	47.885	32.987	31.822	32.555	33.820	33.489	32.746	32.088	32.363	9.858
NW	80.611	86.080	126.794	88.217	89.054	89.781	86.631	84.994	84.197	82.860
RP	16.165	16.679	17.259	16.471	17.188	18.769	18.165	17.584	17.185	16.535
SL	3.428	3.509	3.520	3.631	3.832	3.770	3.522	3.643	3.350	3.452
SN	8.535	8.553	9.070	9.761	11.173	11.691	12.614	12.357	12.851	12.708
ST	4.397	4.405	4.214	4.582	5.233	5.619	5.628	6.018	5.772	5.763
SH	11.029	11.326	12.012	12.338	12.988	20.103	14.228	13.145	13.425	12.648
TH	5.097	5.184	5.183	5.683	6.253	6.722	6.619	6.611	6.819	6.558
<b>BG</b>	<b>359.979</b>	<b>356.611</b>	<b>371.405</b>	<b>332.723</b>	<b>341.961</b>	<b>353.888</b>	<b>345.304</b>	<b>338.688</b>	<b>331.650</b>	<b>299.578</b>

Fußnoten: Abgehende und Absolvierende allgemeinbildender Schulen, die später an beruflichen Schulen zusätzlich eine höhere allgemeinbildende Qualifikation erwerben, werden in der Zeitreihe zweimal gezählt. HH (2010), BY und NI (2011), BW, BE, BB und HB (2012), HE (2013 nur 1,5), NW (2013) und SH (2016): Doppelentlassjahrgang. NI (2020): Niedrige Anzahl an Absolvierenden mit bestandener Reifeprüfung durch Umstellung von G8 auf G9.

**C Abgehende und Absolvierende nach Abschlussarten**  
**III Allgemeinbildende und berufliche Schulen**  
**1 Absolvierende der allgemeinbildenden und beruflichen Schulen nach allgemeinbildenden Abschlüssen**  
**1.3 Absolvierende mit Hochschul- und Fachhochschulreife**  
**1.3.2 Absolvierende mit Hochschulreife**  
**1.3.2a Quote der Absolvierenden mit Hochschulreife (Anteil an der gleichaltrigen Wohnbevölkerung)**

Land	2011	2012	2013	2014	2015	2016	2017	2018	2019	2020
BW	40,0	62,8	42,1	42,2	43,9	42,7	42,2	42,4	41,9	40,9
BY	51,4	30,6	31,7	31,4	31,6	31,1	32,1	32,1	32,7	30,7
BE	41,2	66,5	48,3	48,2	48,8	51,7	54,1	51,0	49,2	48,8
BB	38,4	63,8	47,3	43,0	46,0	44,6	48,4	47,0	45,4	44,5
HB	46,0	65,9	48,3	47,8	49,4	45,3	39,9	39,4	38,5	40,8
HH	47,5	52,5	54,4	55,8	57,7	57,4	53,9	54,8	54,5	55,7
HE	36,6	39,6	50,9	47,2	40,3	37,3	37,3	37,6	35,6	36,5
MV	31,8	37,8	37,9	39,4	41,2	39,9	40,1	40,9	38,7	39,6
NI	51,9	37,5	36,8	37,6	38,2	37,8	37,2	37,4	37,5	11,1
NW	38,3	43,0	65,3	46,0	45,7	44,9	43,2	42,8	44,9	45,7
RP	34,3	36,3	38,5	37,8	39,3	40,9	40,0	40,0	40,0	39,9
SL	30,9	33,3	34,7	36,0	37,7	37,1	36,3	38,1	36,1	38,6
SN	31,7	34,8	37,2	38,1	40,3	38,6	39,9	37,1	38,1	38,2
ST	27,9	31,5	30,4	31,8	34,0	33,1	32,1	33,5	32,1	32,7
SH	34,3	36,6	39,2	40,6	42,0	62,7	44,6	41,6	43,4	42,4
TH	33,9	38,4	39,2	40,7	41,2	39,9	38,8	37,9	38,6	37,4
<b>BG</b>	<b>41,1</b>	<b>43,1</b>	<b>45,8</b>	<b>41,0</b>	<b>41,2</b>	<b>41,2</b>	<b>40,2</b>	<b>39,9</b>	<b>40,2</b>	<b>37,1</b>

Fußnoten: Anteil an der gleichaltrigen Wohnbevölkerung nach dem Quotensummenverfahren. 2009 und 2010: Quelle: Statistisches Bundesamt. Ab 2012: Die Quoten basieren auf den endgültigen Bevölkerungszahlen auf Basis des Zensus 2011. NI ist mit Hilfe von Schätzwerten in die Quote für Deutschland eingeflossen. HH (2010), BY und NI (2011), BW, BE, BB und HB (2012), HE (2013 nur 1,5), NW (2013) und SH (2016): Doppelentlassjahrgang. NI (2020): Niedrige Anzahl an Absolvierenden mit bestandener Reifeprüfung durch Umstellung von G8 auf G9.



# Anlagen

**Übersicht über die in der KMK nachgewiesenen Schularten  
und deren Zuordnung zu den Bildungsbereichen \*)  
(Zuordnungskatalog)**

	Schulart/Klassenstufe/Jahrgangsstufe	Bildungsbereich						Übergreifende Formen
		Vorschulbereich	Primarbereich	Sekundarbereich I	Sekundarbereich II		Allgemein bildende Schule	
					Berufliche Schulen			
					VZ	TZ		
1	<b>Vorklassen<sup>1)</sup></b>	x						
1.1	dav.: Vorklassen an Sonderschulen	x						
2	<b>Schulkindergärten<sup>1)</sup></b>	x						
2.1	dav.: Sonderschulkindergärten	x						
3	<b>Grundschule (Klassenstufen 1 bis 4)</b>		x					
4	<b>Schulartunabhängige Orientierungsstufe<sup>2)</sup></b>			x				
5	<b>Hauptschule</b>			x				
6	<b>Schularten mit mehreren Bildungsgängen<sup>3)</sup></b>			x				
7	<b>Realschule<sup>4)</sup></b>			x				
8	<b>Gymnasium</b>							
8.1	dav.: Klassenstufen 5 bis 9/10			x				
8.2	dav.: Jahrgangsstufen E, Q1 und Q2				x			
9	<b>Integrierte Gesamtschule</b>							
9.1	dav.: Klassenstufen 1 bis 4		x					
9.2	dav.: Klassenstufen 5 bis 10			x				
9.3	dav.: Klassenstufen 11 bis 13				x			
10	<b>Freie Waldorfschule</b>							
10.1	dav.: Klassenstufen 1 bis 4		x					
10.2	dav.: Klassenstufen 5 bis 10			x				
10.3	dav.: Klassenstufen 11 bis 13				x			
11	<b>Förderschulen (Sonderschulen)</b>							
11.1	dav.: Klassen für Lernbehinderte							x
11.2	dav.: Klassen für sonstige Behinderte							x
12	<b>Abendhauptschule</b>			x				
13	<b>Abendrealschule</b>			x				
14	<b>Abendgymnasium</b>				x			
15	<b>Kolleg</b>				x			

**Fortsetzung: Übersicht über die in der KMK nachgewiesenen Schularten  
und deren Zuordnung zu den Bildungsbereichen \*)  
(Zuordnungskatalog)**

	Schulart/Klassenstufe/Jahrgangsstufe	Bildungsbereich						Übergreifende Formen
		Vorschulbereich	Primarbereich	Sekundarbereich I	Sekundarbereich II		Allgemein bildende Schule	
					Berufliche Schulen			
					VZ	TZ		
16	<b>Berufsschule</b>							
16.1	dav.: Teilzeit-Berufsschule <sup>5)</sup>							x
16.2	dav.: Berufsvorbereitungsjahr					x		x
16.3	dav.: Berufsgrundbildungsjahr in Vollzeitform					x		
17	<b>Berufsaufbauschule</b>					x		x
18	<b>Berufsfachschule</b>					x		x
19	<b>Berufsoberschule / Technische Oberschule</b>					x		
20	<b>Fachgymnasium</b>					x		
21	<b>Fachoberschule</b>					x		x
22	<b>Fachschule</b>					x		x
23	<b>Fachakademie (BY)</b>					x		x
24	<b>Kollegschule (NW)<sup>6)</sup></b>					x		x
	<b>Schulen des Gesundheitswesens<sup>7)</sup></b>							

\*) Beschluss des 15. UASD am 13.05.1985 in der Fassung vom 18./19.05.2006 (7. KomStat).

1) Die Zuordnung zu Kindergarten- oder Schulbereich ist in den Ländern unterschiedlich geregelt.

2) Einschließlich Klassenstufen 5 und 6 der Grundschule in Berlin und Brandenburg.

3) Zuordnung je nach Land unterschiedlich.

4) Einschließlich Wirtschaftsschulen in Bayern.

5) Einschließlich Berufsgrundbildungsjahr in kooperativer Form.

6) Die Kollegschule (Schulversuch) verbindet allgemeines und berufliches Lernen; sie umfasst alle Bildungsgänge und Abschlüsse des Sekundarbereichs II in einfach- und doppelqualifizierender Form. Ihre Bildungsgänge wurden ab 1999 den anderen beruflichen Schulen statistisch zugeordnet.

7) Nachrichtlich ausgewiesen.



## **Beschlossene Strukturreformen im Schulbereich**

# Einschulung

	Konkrete Maßnahmen	Jahr des Inkrafttretens
BW	Verlegung des Stichtags für den Beginn der Schulpflicht vom 30.06. auf den 30.09. des Jahres.  Vorverlegung des Einschulungsstichtags vom 30. September auf den 30. Juni in drei monatlichen Schritten (zum Schuljahr 2020/21: 31. August, zum Schuljahr 2021/22: 31. Juli, zum Schuljahr 2022/23: 30. Juni)	2005 bis 2007 in Monatsschritten  2020 bis 2022 in Monatsschritten
BY	Zum Schuljahr 2019/2020 wird für Kinder, die zwischen dem 01.07. und dem 30.09. sechs Jahre alt werden, ein dreimonatiger "Einschulungskorridor" eingeführt. In diesem Rahmen entscheiden die Erziehungsberechtigten, ob ihr Kind zu Beginn des Schuljahres oder erst ein Jahr später schulpflichtig wird.	2019/2020
BE	Verlegung des Stichtags für den Beginn der Schulpflicht vom 31.12. auf den 30.09. des Jahres	2017
BB	Verlegung des Stichtags für den Beginn der Schulpflicht vom 30.06. auf den 30.09. des Jahres	2005
HB	keine	
HH	keine	
HE	Nach der erfolgten Änderung des Hessischen Schulgesetzes vom 29. September 2020 sind Kinder, bei denen festgestellt wird, dass sie nicht über die für den Schulbesuch erforderlichen deutschen Sprachkenntnisse verfügen, verpflichtet, in dem Schuljahr, das dem Beginn der Schulpflicht vorausgeht, einen schulischen Sprachkurs zur Vorbereitung auf den Schulanfang (Vorlaufkurs) zu besuchen. Die Entscheidung darüber trifft die Schulleiterin oder der Schulleiter auf Grundlage der durchgeführten Feststellung der deutschen Sprachkenntnisse.	Diese gesetzliche Änderung greift erstmals für alle Kinder, die zum Schuljahr 2022/23 schulpflichtig werden. Somit finden die ersten verpflichtenden Vorlaufkurse ab dem Schuljahr 2021/2022 statt.
MV	keine	
NI	Flexibilisierung des Einschulungsalters	2018
NW	In den Jahren 2007, 2009 und 2011 wurde der Stichtag für den Beginn der Schulpflicht jeweils um einen Monat nach hinten verschoben. Einschulungsstichtag ist seitdem der 30.09. des Jahres (Beendigung der Vorverlegung des Einschulungsstichtags; ursprüngliche Planung: 31.12. ab 2014). §35 SchulG in der Fassung vom 04. Mai 2021: Die Schulpflicht beginnt für Kinder, die bis zum Beginn des 30. September das sechste Lebensjahr vollendet haben, am 1. August desselben Kalenderjahres.	2014
RP	Verlegung des Stichtags für den Beginn der Schulpflicht vom 30.06. auf den 31.08.	2008
SL	keine	
SN	Als schulpflichtig gelten auch Kinder, die bis zum 30.09. des laufenden Kalenderjahres das 6. Lebensjahr vollendet haben und von den Eltern in der Schule angemeldet wurden. Grundsätzlich war das auch bisher möglich.	2004
ST	Alle Kinder, die bis zum 30.06. das 6. Lebensjahr vollenden, werden mit Beginn des folgenden Schuljahres schulpflichtig und besuchen eine Grundschule (flexible Schuleingangsphase) oder Förderschule. In besonderen Einzelfällen ist die Verschiebung der Aufnahme in die Schule um ein Jahr möglich.	2006
SH	Alle Kinder, die bis zum 30.06. das 6. Lebensjahr vollenden, werden mit Beginn des folgenden Schuljahres schulpflichtig und besuchen eine Grundschule.	2007
TH	Stichtag für Beginn der VZ-Schulpflicht wurde um einen Monat nach hinten verschoben.	2003

## Schulzeit

	Beschluss	Maßnahmen zur Realisierung	Jahr des Inkrafttretens	Jahr des Doppelentlassungs-jahrgangs	Entlassung des ersten G9-Jahrgangs
BW	Schulversuch zur schrittweisen Einrichtung 9-jähriger gymnasialer Züge an maximal 44 teilnehmenden Gymnasien	Beginnend mit Klassenstufe 5; zusätzliche Ressourcen zur Umsetzung	2012		ab 2021
BY	Einführung des 9-jährigen Gymnasiums	Zum Schuljahr 2018/19 wird das 9-jährige Gymnasium für die 5. und 6. Jahrgangsstufe flächendeckend eingeführt.	2018/19		2024: Entlassung des letzten G8-Jahrgangs 2026: Entlassung des ersten G9-Jahrgangs
BE	Einführung des Abiturs nach 12 Jahren am Gymnasium und in der Regel nach 13 Jahren an der Integrierten Gesamtschule	Beginn im Jahr 2006 mit der Aufstockung der Stundentafeln in Klassenstufe 7 (Hinweis: Gesamtschulen <sup>1)</sup> )	ab 2006	2012	
BB	Einführung des Abiturs nach 12 Jahren am Gymnasium Einführung des Abiturs nach 12 Jahren an ausgewählten Gesamtschulen	Beginn im Jahr 2006 mit der Aufstockung der Stundentafeln in Klassenstufe 7 und 8	2006 2006	2012	
HB	Einführung des 8-jährigen Gymnasiums, beginnend mit Klassenstufe 5	Änderung des SchulG HB u. div. Ordnungsmittel, Neustrukturierung der Klasse 10, Stundenzahlerhöhung ab Klasse 6	2004	2012	
HH	Einführung des 8-jährigen Gymnasiums Einführung des 6-jährigen Gymnasiums <sup>2)</sup>		2002 2004	2010	

## Schulzeit

	Beschluss	Maßnahmen zur Realisierung	Jahr des Inkrafttretens	Jahr des Doppelentlassungs-jahrgangs	Entlassung des ersten G9-Jahrgangs
HE	Einführung des 8-jährigen Gymnasiums in drei Schritten, Wahlmöglichkeit der Schulen zwischen dem 8- und 9-jährigen gymnasialen Bildungsgang, Einführung der Möglichkeit eines Parallelangebots von G8/G9	An den hessischen Gymnasien und Gymnasialzweigen der kooperativen Gesamtschulen besteht die Wahlfreiheit der Schulen zwischen G8, G9 und dem Parallelangebot G8/G9. Auf diese Weise wird sichergestellt, dass jede Schule mit Blick auf ihre schulspezifischen Möglichkeiten und die regionalen Bedingungen ein für ihre Schülerinnen und Schüler passendes Angebot in Bezug auf die zeitliche Organisationsform des gymnasialen Bildungsganges entwickeln kann. Inzwischen ist die Möglichkeit, G8 und G9 ab der Jahrgangsstufe 7 an ein und derselben Schule parallel anzubieten, im Schulgesetz verankert (§ 24 und § 26 HSchG). Auf dieser Grundlage wurde das Parallelangebot G8/G9 als Regeloption auf Verordnungsebene näher ausgestaltet, wodurch die Wahlfreiheit der Schulen weiter gestärkt wird. Die Ausgestaltung des Parallelangebots G8/G9 wurde in die Zweite Verordnung zur Änderung der Verordnung zur Ausgestaltung der Bildungsgänge und Schulformen der Grundstufe (Primarstufe) und der Mittelstufe (Sekundarstufe I) und der Abschlussprüfungen in der Mittelstufe (VOBGM) vom 14. September 2020 (ABl. 10/20; S. 536 ff.) unter § 29 aufgenommen. Die entsprechenden Stundentafeln finden sich in der Verordnung über die Stundentafeln für die Primarstufe und die Sekundarstufe I.	2005	kein Doppeljahrgang; max. 1,5 Jahrg. in 2013	
MV	Einführung des 6-jährigen Gymnasiums (Jahrgangsstufe 7 - 12)	Anhebung der Schülerjahreswochenstunden auf 265 für die Jahrgangsstufen 5 - 12	2002 2006/07	2008	
NI	Rückkehr zum 9-jährigen Bildungsgang an Gymnasien	Änderung der Wochenunterrichtsverpflichtung der Schülerinnen und Schüler	01.08.2015		2021: Entlassung des ersten G9-Jahrgangs
NW	Rückkehr zum neunjährigen gymnasialen Bildungsgang als Leitentscheidung	In Umsetzung der Leitentscheidung für G9 startet die deutliche Mehrzahl der Gymnasien zum Schuljahr 2019/20 - unter Einbezug der Klassen 5 und 6 - mit dem neunjährigen gymnasialen Bildungsgang. An wenigen Gymnasien wird von der weiterhin möglichen G8-Option Gebrauch gemacht.	Schuljahr 2019/20		2027: Entlassung des ersten G9-Jahrgangs

## Schulzeit

	Beschluss	Maßnahmen zur Realisierung	Jahr des Inkrafttretens	Jahr des Doppelentlassungs-jahrgangs	Entlassung des ersten G9-Jahrgangs
RP	Partielle Einführung des 8-jährigen Gymnasiums an ausgewählten Gymnasien neben 9-jährigen Gymnasien mit vorgezogenem Abitur	G8 nur im Zusammenhang mit Ganztagschulen (G8GTS) mit Aufstockung der Stundentafel. Sukzessive Einführung ohne flächendeckenden Umstieg, d. h. G8 und G9 mit vorgezogenem Abitur existieren parallel.	ab 2008/09	keiner	
SL	Einführung des 8-jährigen Gymnasiums	Beginnend mit Klassenstufe 5 (nur noch G8), schrittweises Auslaufen von G9; zusätzliche Ressourcen zur Umsetzung	2001	2009	
SN		keine			
ST		keine			
SH	Rückkehr zum neunjährigen Bildungsgang am Gymnasium zum Schuljahr 2019/20	Rückkehr zu G9 aufwachsend mit den Jahrgängen 5 und 6; Auslaufen von G8; zusätzliche Ressource für die Phase der Umsetzung; Ressource für die Jahrgänge 5 bis 7, um bewährte Ganztagsangebote abzusichern; 1 Gymnasium hat sich für die Beibehaltung von G8 entschieden, 3 Gymnasien haben sich für die Beibehaltung des Parallelangebots von G8 und G9 (sog. y-Modell) entschieden	ab 2019/20	2016	2026
TH		keine			

1) Verstärkung der Stundentafel der Grundstufe (der Gesamtschule) in Klassenstufe 5 in 2004/05 und in Klassenstufe 6 in 2005/06.

2) Beginnend mit Klassenstufe 7. Abschaffung 2014 (s. Tabelle "Abschaffung von Schularten").

## Abschaffung von Schularten

	Konkrete Maßnahmen	Jahr des Inkrafttretens
BW	Orientierungsstufe	2018/19
BY	keine	
BE	Auslaufen der berufsvorbereitenden Lehrgänge im 10. Schuljahr Abschaffung der Vorklassen Auslaufend: Haupt-, Realschule und Integrierte Gesamtschule	2004-2007 2005 2011-2014
BB	Realschule Gesamtschule ohne gymnasiale Oberstufe	2005-2007 2005
HB	Hauptschule Realschule Sekundarschule Gesamtschule Berufsgrundbildungsjahr	2004 2004 2009 2009 2010
HH	Hauptschule Schulart mit mehreren Bildungsgängen Realschule Integrierte Haupt- und Realschule Gesamtschule 6-jähriges Gymnasium Abendhaupt- und Abendrealschule	2011 2013 2011 2013 2013 2014 2016
HE	Einjährige höhere Berufsfachschulen (=Einjährige Berufsfachschulen für Ernährung und Hauswirtschaft und Höhere Handelsschule (einjährig))	2021
MV	Hauptschule Progymnasium Realschule	ab 2007 2006 2011
NI	Schulartunabhängige Orientierungsstufe	2004
NW	keine	
RP	Wegfall Regionale Schule und Duale Oberschule zum Schuljahr 2009/10 Hauptschule und Realschule auslaufend bis 2013/14 (Ausnahme Privatschulen) Hauptschule und Realschule abgeschafft (Ausnahme Privatschulen)	2009 ab 2009 2013
SL	Höhere Handelsschule Auslaufen der Erweiterten Realschulen bis 2016/17 (Ausnahme Privatschulen) Auslaufen der Gesamtschulen bis 2016/17 Berufsvorbereitungsjahr (VZ) alle Formen Berufsgrundbildungsjahr / Berufsgrundschulen Handelsschule	2002 ab 2012/13 ab 2012/13 2020 2020 2020
SN	Vorbereitungsklassen an Grundschulen	2004
ST	Schulartunabhängige Orientierungsstufe Schulkindergarten Einjährige BFS, die den Hauptschulabschluss ermöglicht Einjährige BFS, die den Realschulabschluss voraussetzt Berufsgrundbildungsjahr	2003 2006 2016 2016 2016
SH	Abendrealschule Schulkindergarten Berufsschule für Jugendliche ohne Ausbildung (Teilzeit) Hauptschule auslaufend Realschule auslaufend Berufsschule: Berufseingangsklasse (Teilzeit) Regionalschule auslaufend Berufsschule: Berufseingangsklasse (Vollzeit), Ausbildungsvorbereitendes Jahr (Vollzeit), Ausbildungsvorbereitendes Jahr integrativ (Vollzeit)	2003 2007 2007 2010 2010 2012 2014 2018
TH	keine	