

**STATISTISCHE VERÖFFENTLICHUNGEN DER KULTUSMINISTERKONFERENZ**

Dokumentation Nr. 204 – März 2014

**Schüler, Klassen, Lehrer  
und Absolventen der Schulen  
2003 bis 2012**

---

Bearbeitet im Sekretariat der Kultusministerkonferenz

ISSN 0561-7839 (Statistische Veröffentlichungen  
der Kultusministerkonferenz)

ISSN 0722-5555 (Schüler, Klassen, Lehrer  
und Absolventen der Schulen)

Herausgegeben vom  
Sekretariat der Ständigen Konferenz  
der Kultusminister der Länder  
in der Bundesrepublik Deutschland

Taubenstraße 10

10117 Berlin

Telefon: 030 25418-499

Telefax: 030 25418-450

E-mail: [statistik@kmk.org](mailto:statistik@kmk.org)

[www.kmk.org](http://www.kmk.org)

# Inhaltsverzeichnis

	Seite
Vorwort des Generalsekretärs der Kultusministerkonferenz, Udo Michallik	IV
Vorbemerkung	V
Ergebniszusammenfassung	VI
<b>I Schüler, Klassen und Lehrer</b>	<b>VII</b>
1 Entwicklung der Schülerzahlen	VII
2 Verteilung der Schülerzahlen im Sekundarbereich I	XV
3 Lehrpersonal	XVIII
3.1 Vollzeitlehrer-Einheiten	XVIII
4 Relationen	XXIII
4.1 Klassenfrequenzen (Schüler je Klasse)	XXIII
4.2 Schüler-Lehrer-Relation	XXIV
4.3 Erteilte Unterrichtsstunden je Schüler	XXV
4.4 Erteilte Unterrichtsstunden je Klasse	XXVI
<b>II Absolventen der Schulen</b>	<b>XXVIII</b>
1 Allgemein bildende Schulen	XXVIII
2 Berufliche Schulen	XXX
3 Absolventen mit Hochschul- und Fachhochschulreife	XXXV
<b>Literaturverzeichnis</b>	<b>XXXVI</b>
<b>Tabellenteil</b>	<b>-1-</b>

## **Vorwort**

Die Dokumentation „Schüler, Klassen, Lehrer und Absolventen der Schulen“ ist eine der wichtigsten Veröffentlichungen der Kultusministerkonferenz. Seit 1961 werden die Daten über die Schüler, Klassen, Lehrer und Schulabsolventen fortgeschrieben und liegen hier in aktualisierter und neu bearbeiteter Form vor. Erstmals wird mit dieser Ausgabe ein geändertes Berichtsformat präsentiert, das ergänzende Informationen aus dem Analyseband der Kultusministerkonferenz „Schulen in Deutschland – Zahlen, Fakten, Analysen“ bereitstellt und durch übersichtliche Grafiken ergänzt.

Wer zum Beispiel wissen möchte, wie sich die Anzahl der Schüler in den vergangenen Jahren entwickelt hat und sich auf die einzelnen Schularten verteilt, welche Abschlüsse erzielt werden oder wie sich die Kennziffern in Relationen zueinander darstellen, findet in unserer Publikation Antworten mit zahlreichen Zusatzinformationen. Der Band leistet damit einen zentralen Beitrag zur Information über Strukturen und Entwicklungen im Schulwesen Deutschlands.

Udo Michallik

Generalsekretär der Kultusministerkonferenz

## Vorbemerkung

In dem Zahlenwerk werden für jede Schulart und Schulstufe einige für Vergleiche wichtige Verhältniszahlen nachgewiesen. Dies sind die Relationen „Schüler je Klasse und Lehrer“, die „erteilten Unterrichtsstunden je Schüler und je Klasse“ und die „Abgangs- und Absolventen-Quoten“ bezogen auf die gleichaltrige Wohnbevölkerung.

Bei der Verwendung der Daten - insbesondere bei einem Vergleich mit anderen Statistiken - werden Lehrkräfte in den statistischen Veröffentlichungen der Kultusministerkonferenz als **Vollzeitlehrer-Einheit** dargestellt.

Zur Vollzeitlehrer-Einheit werden zusammengezählt

- die Vollzeitlehrkräfte als Personen und
- die mit den Pflichtstunden in Vollzeitlehrer-Einheiten umgerechneten vergüteten Stunden der Teilzeitlehrer und der stundenweise beschäftigten Lehrkräfte sowie der selbständige Unterricht der Anwärter und Referendare und der Mehrunterricht.

Die Ergebnisse für vergangene Berichtsjahre können mit Erscheinen der jeweils aktuellen Dokumentation wegen Änderungen bei den Zuordnungen oder durch nachträgliche Datenkorrekturen geringfügig variieren.

Zur Information über die weiteren hinter den statistischen Zahlen stehenden länderübergreifenden Definitionen steht der „Definitionenkatalog zur Schulstatistik“ im Internet unter: <http://www.kmk.org/statistik/schule/statistische-veroeffentlichungen/definitionenkatalog-zur-schulstatistik.html> zur Verfügung.

Aus Gründen der besseren Lesbarkeit – insbesondere der komplexen Tabellen – wird bei Personenbezeichnungen lediglich die kürzere männliche Form verwendet, obgleich beide Geschlechter einbezogen sind.

## **ERGEBNISZUSAMMENFASSUNG**

Das Bildungssystem ist eng mit der Bevölkerungsentwicklung verbunden. Das Verständnis der quantitativen Entwicklung des Bildungssystems setzt daher das Verständnis der demographischen Prozesse der letzten Jahrzehnte voraus.<sup>1</sup>

Im Zentrum der quantitativen Entwicklung des Schulwesens steht die Zahl der Schüler, Klassen, Lehrkräfte, der erteilten Unterrichtsstunden sowie der Abgänger und Absolventen aus allgemein bildenden und beruflichen Schulen.

Die Daten sind nach Bildungsbereichen und Schularten sowie nach Ländern gegliedert. Die Dokumentation umfasst einen Zeitraum von 10 Jahren und wird jährlich aktualisiert. Die Daten beruhen auf einer Umfrage der Kultusministerkonferenz.

---

<sup>1</sup> Zur Bevölkerungsentwicklung und deren Einfluss auf die Zahl der Schüler wird in der regelmäßig erscheinenden Dokumentation zur Vorausberechnung der Zahl der Schüler sowie der Absolventen der Schulen näher eingegangen. (Siehe Dokumentation 200: Vorausberechnung der Schüler- und Absolventenzahlen 2012 – 2025, Mai 2013).

# I Schüler, Klassen und Lehrer

## 1 Entwicklung der Schülerzahlen

Vor der Wiedervereinigung ist die Zahl der Schüler in den alten Ländern von 9,9 Mio. im Jahr 1985 auf knapp 9,0 Mio. im Jahr 1990 zurückgegangen.

Der vereinigungsbedingte Zuwachs der Zahl der Schüler von 1990 auf 1991, dem ersten Jahr mit Nachweisungen für das neue Bundesgebiet, betrug 2,5 Mio. Bei einem Schülergesamtbestand von 11,6 Mio. gegenüber dem Bestand des alten Bundesgebietes ist dies ein Wachstum von nahezu einem Drittel. Von 1991 bis 1998 stieg die Zahl der Schüler von 11,6 Mio. auf 12,7 Mio. an. Nachdem bereits im Jahr 1998 eine Stagnation zu verzeichnen war, ging die Zahl 1999 erstmals seit der Wiedervereinigung zurück. Diese Entwicklung setzte sich bis 2009 fort. Die Zahl der Schüler sank seit 1998 um insgesamt ca. 1,6 Mio. auf 11,1 Mio. im Jahr 2012.

**Tabelle 1 Schüler in Deutschland 2003 bis 2012**

Jahr	Bestand	Veränderung gegenüber dem Vorjahr	
	Schüler in 1000		%
2003	12.453	-28	-0,2%
2004	12.387	-65	-0,5%
2005	12.276	-111	-0,9%
2006	12.137	-139	-1,1%
2007	11.985	-152	-1,3%
2008	11.829	-156	-1,3%
2009	11.673	-156	-1,3%
2010	11.485	-188	-1,6%
2011	11.291	-194	-1,7%
2012	11.114	-176	-1,6%

Die Entwicklung in den einzelnen Bildungsbereichen variiert (siehe Grafik 1, Seite XI). Während im Vorschulbereich seit über 10 Jahren die Zahl der Schüler bis 2009 mit anschließend gleichbleibendem Verlauf bis 2012 rückgängig ist,<sup>2</sup> sank diese im Primarbereich bis 2002. Zwischen 2003 und 2006 blieb die Anzahl mit rund 3,2 Mio. relativ stabil und sank anschließend bis zum Jahr 2012 auf rund 2,8 Mio. ab. Sie lag damit um 399.700 unter der von 2003. Grafik 2 auf Seite XII zeigt, dass die Entwicklung der Schülerzahlen zwischen den ostdeutschen und westdeutschen Ländern gegensätzlich verläuft. Einem Anstieg der Schülerzahlen in den ostdeutschen Ländern (einschließlich Berlin) um etwa 76.000 (plus 18,1 %) gegenüber 2003 steht ein Rückgang in den westdeutschen Ländern um 467.600 (minus 17,1 %) gegenüber.

---

<sup>2</sup> Hierbei ist jedoch zu beachten, dass, anders als z.B. der Primarbereich und der Sek I-Bereich, der Vorschulbereich weniger von der demographischen Entwicklung, sondern vielmehr von schulstrukturellen Entscheidungen in den einzelnen Ländern abhängt (z.B. Abschaffung des Schulkindergartens in NW).

Im Sekundarbereich I geht die Zahl der Schüler seit 2002 zurück. Im Jahr 2012 besuchten rund 4,3 Mio. Schüler die entsprechenden Klassenstufen, d.h. 54.900 oder 1,2 % weniger als im Vorjahr.

Die in Grafik 3 dargestellte Entwicklung auf Seite XIII zeigt den Rückgang der Schülerzahlen in allen Ländern, jedoch in unterschiedlichem Ausmaß. Hier sind es insbesondere die ostdeutschen Länder (bis auf Berlin), die seit 2003 etwa ein Drittel der Schüler eingebüßt haben. In den westdeutschen Ländern (außer im Saarland) reduzierte sich die Anzahl der Schüler nur um maximal ein Fünftel.

Die Hauptschulen verzeichneten auch 2012 wieder einen deutlichen Rückgang mit 48.900 weniger Schülern (-7,4 %) als im Vorjahr. Bei den Realschulen fiel die Zahl gegenüber 2011 um 49.400 bzw. um -4,4 %. Bei den Integrierten Gesamtschulen (Klassenstufen 5 bis 9/10) stieg die Zahl mit 8,0 % (41.700) gegenüber 2003 deutlich.

Ab 2008 macht sich die veränderte Zuordnungssystematik der Einführungs- und Qualifikationsphase für das Abitur in den Sekundarbereichen I und II bemerkbar. Die Schulzeitverkürzung im Gymnasium auf acht Jahre (G8) führt dazu, dass die entsprechenden Schüler in der Statistik von der Jahrgangsstufe 9 direkt in die Einführungsphase "E" und dann in die zweijährige „Qualifikationsphase“ (Q1 und Q2) übergehen. Für diese Schüler dauert die Sekundarstufe I also nur bis zum Ende der 9. Jahrgangsstufe, dann beginnt mit "E" die gymnasiale Oberstufe.<sup>3</sup>

Demnach hat die Verkürzung der Schulzeit bis zum Abitur von neun auf acht Jahre den größten Einfluss auf die Schülerzahl der Gymnasien (Klassenstufen 5 bis 9/10). Die Zahl der Schüler reduzierte sich im Vergleich zum Vorjahr um 23.500 auf knapp unter 1,5 Mio.

---

<sup>3</sup> Schüler, die weiter nach 13 Jahren das Abitur machen, durchlaufen vor der "E" auch weiter die 10. Jahrgangsstufe. Bei der achtjährigen Integrierten Gesamtschule, die in einigen Ländern existiert, gilt dies analog.



**Tabelle 2 Schüler im Vorschul-, Primar- und Sekundarbereich I ausgewählter Schularten von 2003 bis 2012**

Bildungsbereich bzw. Schulart	2003	2004	2005	2006	2007	2008	2009	2010	2011	2012	Veränderung '03 bis '12	
<b>Vorschulbereich insgesamt</b>												
Schüler in 1.000	54,0	48,0	30,0	29,1	28,1	28,1	27,8	28,8	28,2	27,9		
Veränderung:	absolut in 1.000	-0,8	-6,0	-18,0	-1,0	-0,9	-0,1	-0,2	1,0	-0,6	-0,4	-26,1
	in %	-1,5%	-11,1%	-37,4%	-3,3%	-3,2%	-0,2%	-0,8%	3,5%	-2,0%	-1,3%	-48,3%
<b>Primarbereich insgesamt</b>												
Schüler in 1.000	3187,3	3189,1	3212,1	3192,6	3118,9	3033,3	2952,7	2877,1	2832,1	2795,6		
Veränderung:	absolut in 1.000	3,3	1,8	23,0	-19,5	-73,7	-85,6	-80,6	-75,6	-45,0	-36,5	-391,7
	in %	0,1%	0,1%	0,7%	-0,6%	-2,3%	-2,7%	-2,7%	-2,6%	-1,6%	-1,3%	-12,3%
<b>Grundschule</b>												
Schüler in 1.000	3146,9	3148,2	3176,5	3156,5	3082,5	2997,1	2914,9	2837,7	2790,1	2746,4		
Veränderung:	absolut in 1.000	2,6	1,3	28,3	-20,0	-74,0	-85,4	-82,2	-77,1	-47,6	-43,8	-400,5
	in %	0,1%	0,0%	0,9%	-0,6%	-2,3%	-2,8%	-2,7%	-2,6%	-1,7%	-1,6%	-12,7%
<b>Sekundarbereich I insgesamt</b>												
Schüler in 1.000	5266,8	5138,8	4984,3	4838,2	4742,5	4583,8	4509,6	4420,9	4391,7	4336,8		
Veränderung:	absolut in 1.000	-79,7	-128,0	-154,5	-146,1	-95,7	-158,7	-74,3	-88,7	-29,1	-54,9	-930,0
	in %	-1,5%	-2,4%	-3,0%	-2,9%	-2,0%	-3,3%	-1,6%	-2,0%	-0,7%	-1,2%	-17,7%
<b>Hauptschule</b>												
Schüler in 1.000	1092,5	1084,3	1023,8	953,4	888,2	823,1	767,3	703,5	656,8	607,9		
Veränderung:	absolut in 1.000	-20,3	-8,2	-60,5	-70,4	-65,2	-65,2	-55,8	-63,7	-46,8	-48,9	-484,6
	in %	-1,8%	-0,8%	-5,6%	-6,9%	-6,8%	-7,3%	-6,8%	-8,3%	-6,6%	-7,4%	-44,4%
<b>Realschule</b>												
Schüler in 1.000	1296,6	1351,5	1324,7	1300,5	1278,1	1262,5	1221,1	1166,5	1130,0	1080,6		
Veränderung:	absolut in 1.000	13,6	54,8	-26,8	-24,1	-22,5	-15,5	-41,5	-54,5	-36,5	-49,4	-216,0
	in %	1,1%	4,2%	-2,0%	-1,8%	-1,7%	-1,2%	-3,3%	-4,5%	-3,1%	-4,4%	-16,7%
<b>Gymnasium (Klassenstufen 5 bis 9/10)*</b>												
Schüler in 1.000	1642,7	1702,4	1698,7	1691,3	1701,1	1614,6	1579,6	1521,4	1517,1	1493,6		
Veränderung:	absolut in 1.000	3,7	59,7	-3,7	-7,4	9,9	-86,5	-35,1	-58,1	-4,3	-23,5	-149,1
	in %	0,2%	3,6%	-0,2%	-0,4%	0,6%	-5,1%	-2,2%	-3,7%	-0,3%	-1,5%	-9,1%
<b>Integrierte Gesamtschule (Klassenstufen 5 bis 9/10)*</b>												
Schüler in 1.000	461,7	451,0	434,0	420,6	412,6	415,3	438,0	484,1	523,8	565,5		
Veränderung:	absolut in 1.000	-6,4	-10,8	-16,9	-13,4	-8,0	2,7	22,7	46,1	39,8	41,7	103,7
	in %	-1,4%	-2,3%	-3,8%	-3,1%	-1,9%	0,6%	5,5%	10,5%	8,2%	8,0%	22,5%
<b>Förderschulen</b>												
Schüler in 1.000	429,3	423,8	416,2	408,1	400,4	393,5	387,8	377,9	365,7	355,1		
Veränderung:	absolut in 1.000	-0,1	-5,6	-7,6	-8,1	-7,7	-6,9	-5,7	-9,9	-12,2	-10,6	-74,2
	in %	-0,0%	-1,3%	-1,8%	-2,0%	-1,9%	-1,7%	-1,4%	-2,5%	-3,2%	-2,9%	-17,3%

\*Ab 2008: Klassenstufen 5 bis 9/10, bis 2007 Klassenstufen 5 bis 10.

Die Schulen des Sekundarbereichs II wurden im Jahr 2012 von knapp 3,6 Mio. Schülern und damit von 74.100 (2,0 %) weniger als im Vorjahr besucht. Davon gingen 1.041.000 Schüler des Sekundarbereichs II in eine allgemein bildende Oberstufe. Dies entspricht einem Rückgang um 19.000 (1,8 %) gegenüber dem Vorjahr.

Knapp 2,6 Mio. Schüler des Sekundarbereichs II besuchten berufliche Schulen, davon 897.000 (ein Drittel) Bildungsgänge der Vollzeitform und rund 1,7 Mio. der Teilzeitform. Sowohl die Zahl der beruflichen Vollzeitschüler gingen gegenüber 2011 leicht zurück (um 2,1 %) als auch der Teilzeitschüler (um 2,2 %).

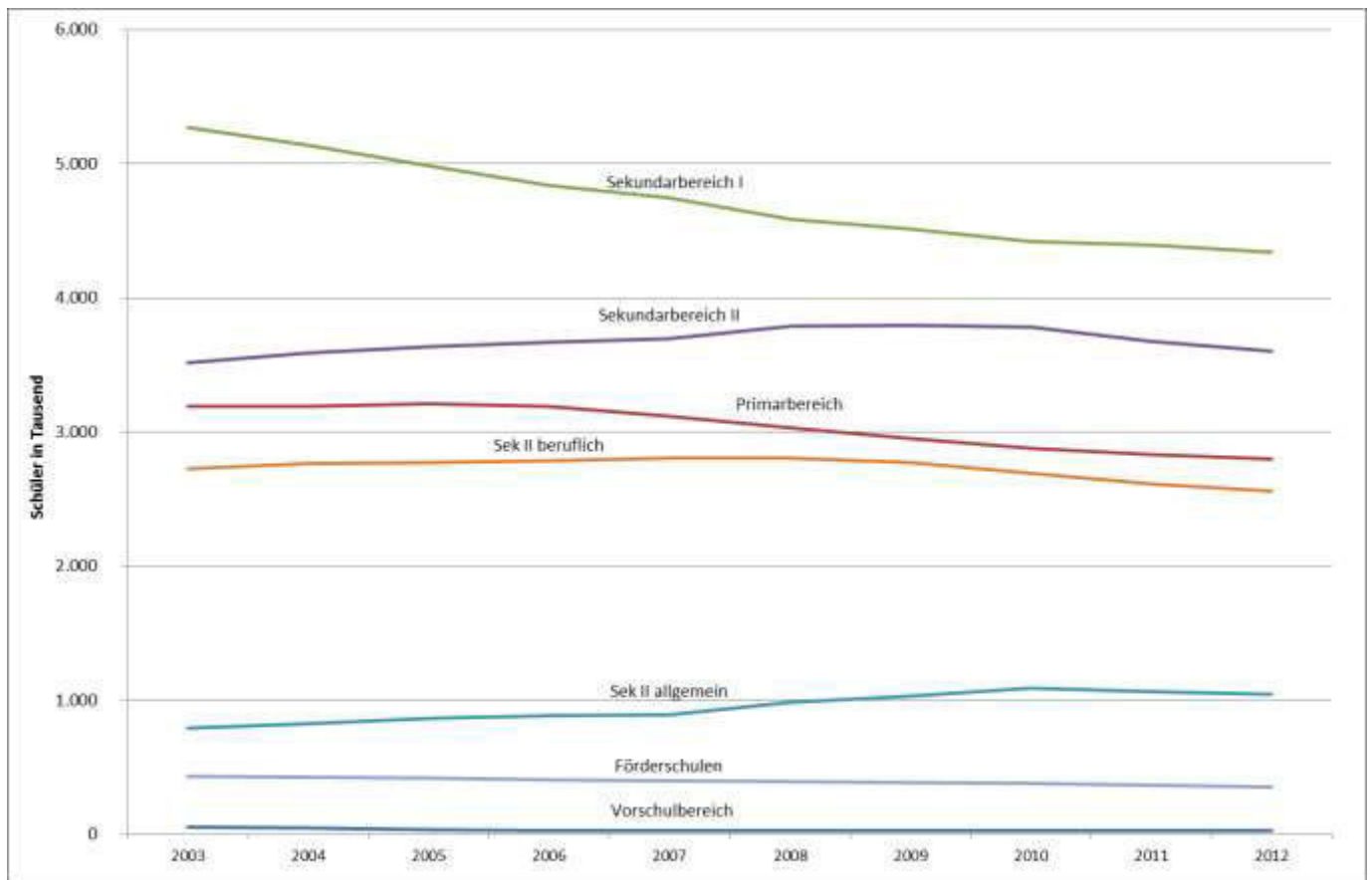
Wie Grafik 4 auf Seite XIV zeigt, verlief die Entwicklung der Schülerzahlen im gesamten Sekundarbereich II im Vergleich der Länder ähnlich wie im Sekundarbereich I. Ist die Zahl der Schüler in den ostdeutschen Ländern (bis auf Berlin) in den letzten zehn Jahren um bis zu 30 % zurückgegangen (insgesamt um 242.200), stieg die Zahl in den westdeutschen Ländern um 326.000, was einem Zuwachs von 11 % entspricht. Wie auch für den Sekundarbereich I zutreffend, sind die westdeutschen Flächenländer vom Rückgang der unter 30-Jährigen in dem betrachteten Zeitraum etwas weniger betroffen als die ostdeutschen Flächenländer.

**Tabelle 3 Schüler im Sekundarbereich II ausgewählter Schularten von 2003 bis 2012**

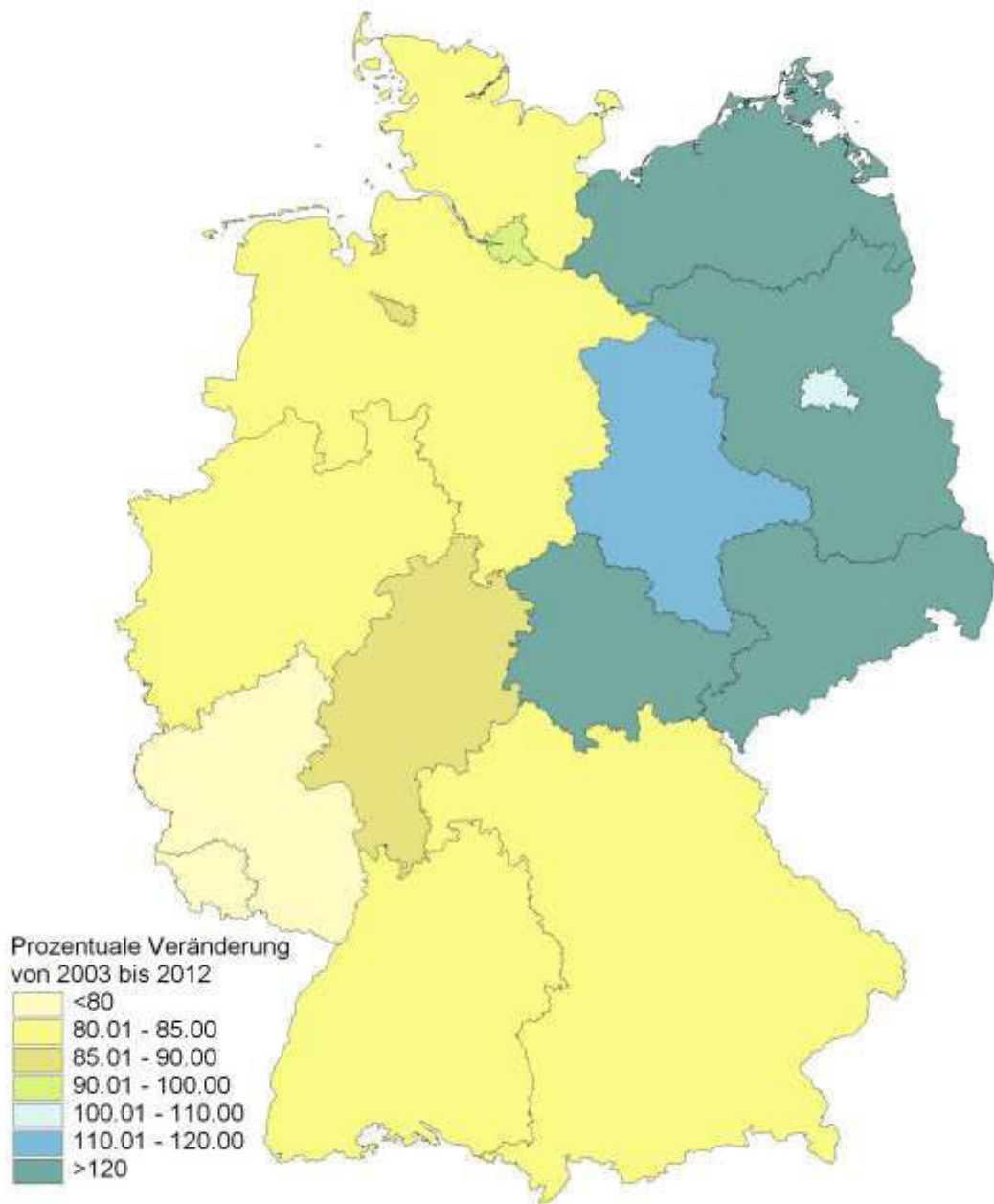
Bildungsbereich bzw. Schulart	2003	2004	2005	2006	2007	2008	2009	2010	2011	2012	Veränderung '03 bis '12	
<b>Sekundarbereich II insgesamt</b>												
Schüler in 1.000	3515,1	3587,7	3632,5	3668,7	3694,6	3788,1	3796,7	3780,3	3672,9	3598,8		
Veränderung:	absolut in 1.000	49,8	72,6	44,8	36,2	25,8	93,5	8,6	-16,3	-107,4	-74,1	83,7
	in %	1,4%	2,1%	1,2%	1,0%	0,7%	2,5%	0,2%	-0,4%	-2,8%	-2,0%	2,4%
<b>Sekundarbereich II allgemein bildend insgesamt</b>												
Schüler in 1.000	789,6	825,1	861,7	886,8	891,8	982,1	1027,9	1092,3	1060,4	1041,4		
Veränderung:	absolut in 1.000	22,7	35,5	36,6	25,1	4,9	90,4	45,7	64,5	-31,9	-19,0	251,8
	in %	3,0%	4,5%	4,4%	2,9%	0,6%	10,1%	4,7%	6,3%	-2,9%	-1,8%	31,9%
<b>Gymnasium (Einführungs- und Qualifikationsphase)*</b>												
Schüler in 1.000	673,6	701,6	731,9	757,7	763,9	854,3	895,8	953,7	916,0	893,9		
Veränderung:	absolut in 1.000	15,9	28,0	30,3	25,8	6,2	90,4	41,5	57,9	-37,7	-22,1	220,3
	in %	2,4%	4,2%	4,3%	3,5%	0,8%	11,8%	4,9%	6,5%	-4,0%	-2,4%	32,7%
<b>Integrierte Gesamtschule (Einführungs- und Qualifikationsphase)*</b>												
Schüler in 1.000	66,8	71,8	76,3	76,7	76,7	77,6	80,9	86,9	92,5	96,7		
Veränderung:	absolut in 1.000	4,0	5,0	4,5	0,3	0,0	0,9	3,3	6,0	5,5	4,2	29,9
	in %	6,4%	7,5%	6,3%	0,5%	0,0%	1,1%	4,3%	7,5%	6,4%	4,6%	44,7%
<b>Sekundarbereich II beruflich insgesamt</b>												
Schüler in 1.000	2725,5	2762,6	2770,8	2781,9	2802,8	2806,0	2768,8	2688,0	2612,5	2557,4		
Veränderung:	absolut in 1.000	27,1	37,1	8,2	11,1	20,9	3,2	-37,2	-80,8	-75,5	-55,1	-168,1
	in %	1,0%	1,4%	0,3%	0,4%	0,8%	0,1%	-1,3%	-2,9%	-2,8%	-2,1%	-6,2%
<b>Sekundarbereich II beruflich, Vollzeitform</b>												
Schüler in 1.000	907,1	954,6	979,8	982,5	962,9	944,4	947,7	934,0	914,8	896,6		
Veränderung:	absolut in 1.000	72,1	47,5	25,2	2,7	-19,6	-18,5	3,3	-13,6	-19,2	-18,2	-10,5
	in %	8,6%	5,2%	2,6%	0,3%	-2,0%	-1,9%	0,3%	-1,4%	-2,1%	-2,0%	-1,2%
<b>Sekundarbereich II beruflich, Teilzeitform</b>												
Schüler in 1.000	1818,4	1808,0	1791,0	1799,4	1839,9	1861,6	1821,1	1754,0	1697,7	1660,8		
Veränderung:	absolut in 1.000	-44,9	-10,4	-17,1	8,4	40,5	21,7	-40,4	-67,2	-56,3	-36,9	-157,7
	in %	-2,4%	-0,6%	-0,9%	0,5%	2,3%	1,2%	-2,2%	-3,7%	-3,2%	-2,2%	-8,7%

\*Ab 2008: Einführungs- und Qualifikationsphase, bis 2007 Klassenstufen 11 bis 12/13.

**Grafik 1 Entwicklung der Schülerzahl nach Bildungsbereichen 2003 bis 2012**

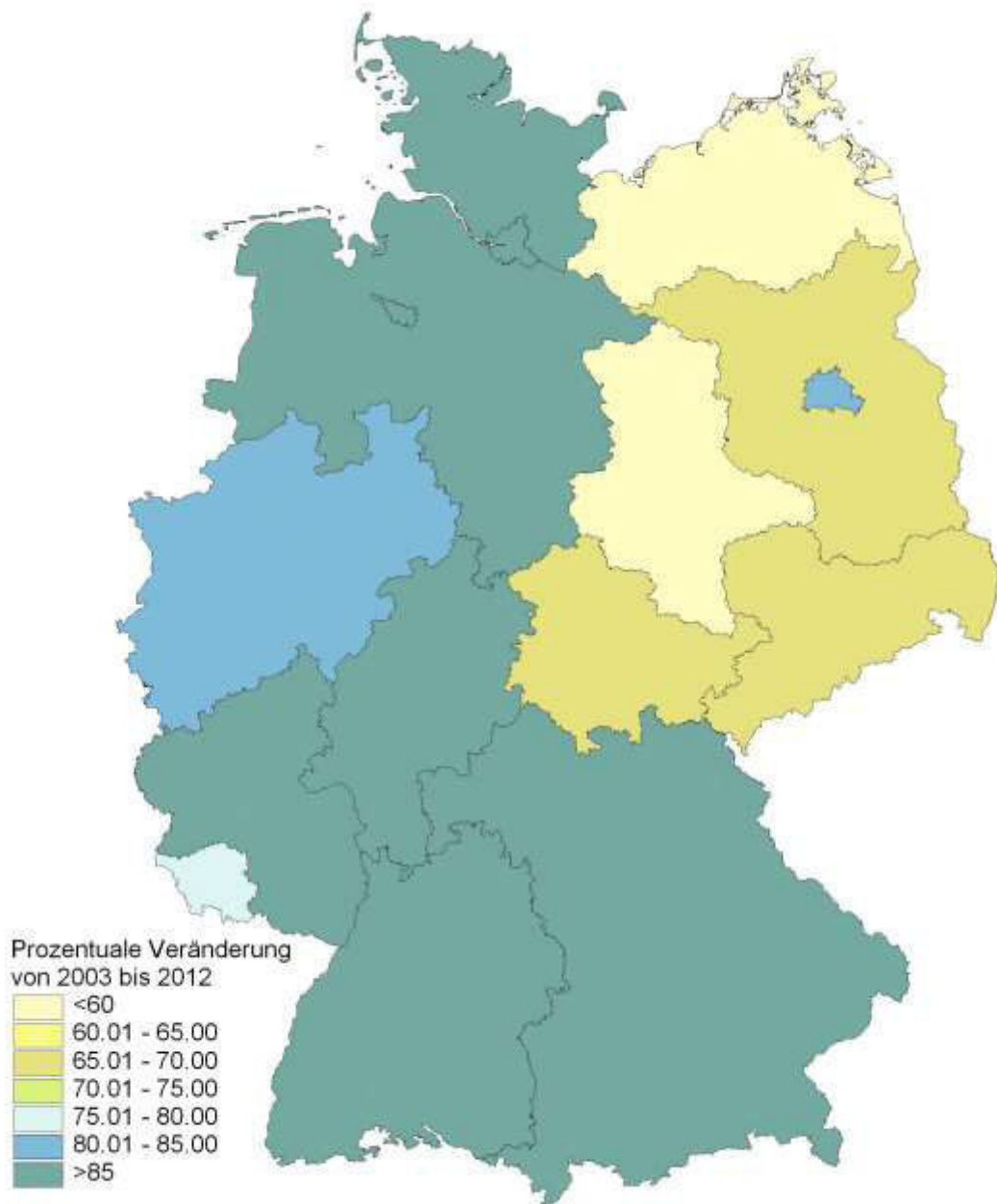


**Grafik 2** Entwicklung der Anzahl der Schüler im Primarbereich in den Ländern zwischen 2003 bis 2012



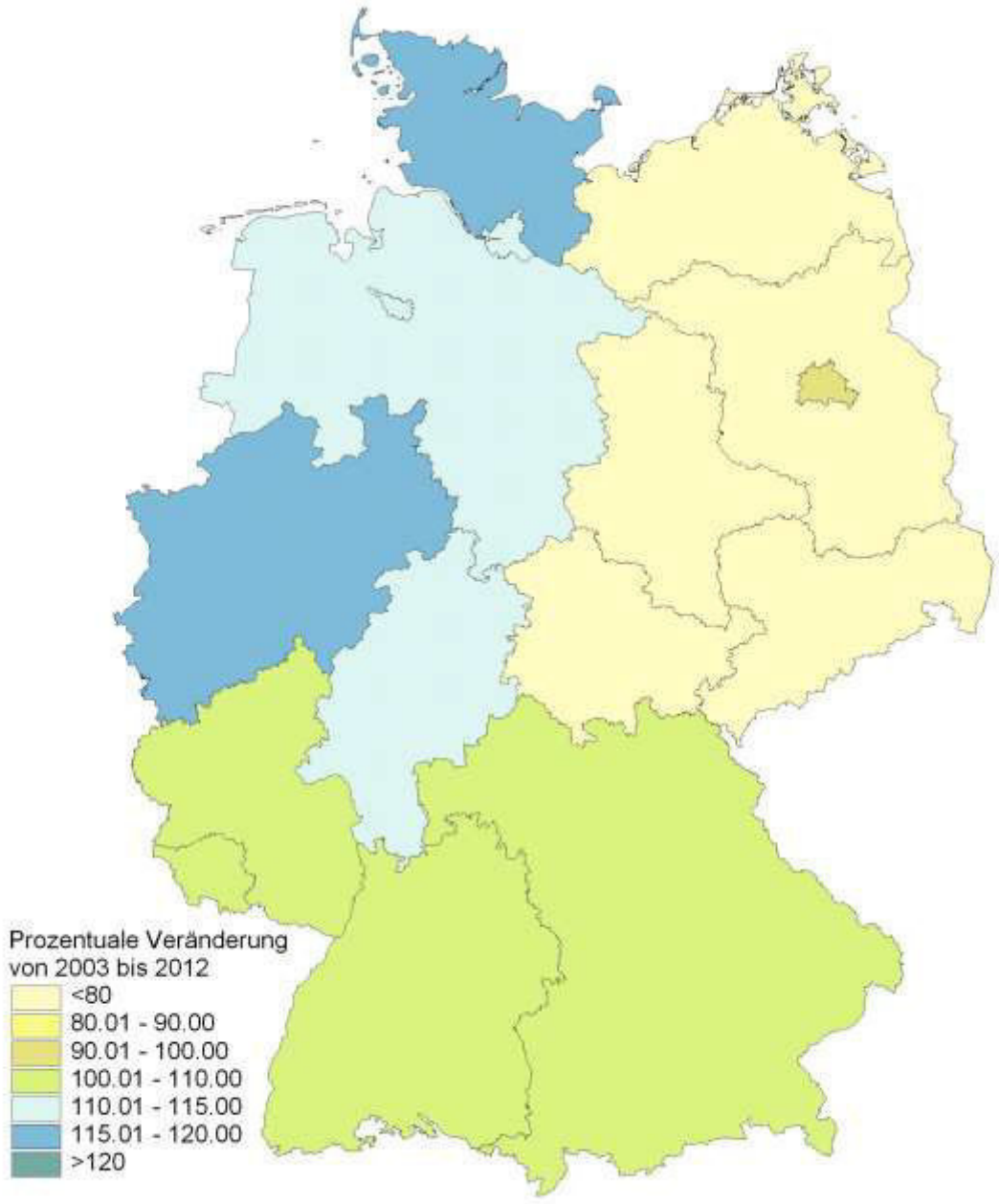
Quelle: Berechnungen der KMK, eigene Darstellung.

**Grafik 3** Entwicklung der Anzahl der Schüler im Sekundarbereich I in den Ländern zwischen 2003 bis 2012



Quelle: Berechnungen der KMK, eigene Darstellung.

**Grafik 4** Entwicklung der Anzahl der Schüler im Sekundarbereich II in den Ländern zwischen 2003 bis 2012



Quelle: Berechnungen der KMK, eigene Darstellung.

## 2 Verteilung der Schülerzahlen im Sekundarbereich I

Die **Verteilung der Schüler auf die Schularten der allgemein bildenden Schulen** (Messgröße für den Übergang von der Grundschule auf weiterführende Schulen) lässt sich besonders deutlich anhand der Klassenstufe 8 darstellen, in der die Übergänge auf die verschiedenen Schularten des Sekundarbereichs I in allen Ländern abgeschlossen sind.

Diese Verteilung kann auf verschiedene Weise analysiert werden und gibt Auskunft zu spezifischen Fragestellungen. Zum einen informiert ein intertemporaler Vergleich der Verteilung der Schüler in Klassenstufe 8 auf verschiedene Schularten, wie sich der quantitative Stellenwert bestimmter Schularten entwickelt. Zum anderen gibt ein Vergleich der Länder untereinander Aufschluss über verschiedene Strategien hinsichtlich des Schulangebots sowie über die quantitative Bedeutung der Schularten (siehe Grafik 5).

In der zeitlichen Entwicklung der Verteilung der Schüler in Klassenstufe 8 auf die verschiedenen Schularten lässt sich ein eindeutiger Trend identifizieren: Die Zahl der Hauptschüler ist stark rückläufig. Besuchten im Jahr 2003 noch 224.800 (22,4 %) der damals 1.006.400 Schüler in der achten Klasse die Hauptschule, so waren es 2012 mit 120.300 (14,4 %) um fast die Hälfte weniger.

Eine rückläufige Entwicklung zeigt sich auch für die Zahl der Realschüler, wobei der Anteil der Schüler in dieser Schulart nur geringfügig abnahm. Besuchten im Jahr 2003 noch 246.300 Schüler mit einem Anteil an allen Achtklässlern von 24,5 % die Realschulen, waren es 2012 nur noch 190.300 Schüler (22,7 %).

Daraus leitet sich die Frage ab, welche Schularten vom relativen Rückgang der Zahl der Schüler der Hauptschulen und Realschulen profitierten.

Mehr als die Hälfte der Länder hat ihre Haupt- und Realschulen beinahe vollständig in Schularten mit mehreren Bildungsgängen sowie in Integrierte Gesamtschulen überführt oder beabsichtigt die Abschaffung der Haupt- und Realschulen.

Folglich stieg der Anteil an Schülern in Schularten mit mehreren Bildungsgängen gemessen an allen Schülern der Klassenstufe 8 bundesweit von 2003 bis 2012 von 8,5 % auf 8,7 % an. Absolut ging die Zahl der Schüler dieser Schularten in Klassenstufe 8 in diesem Zeitraum von 84.900 auf 72.900 zurück. Ein deutlicher Anstieg zeigt sich hingegen bei der absoluten Schülerzahl der Integrierten Gesamtschulen. Besuchten in 2003 erst 87.100 Schüler diese Schulart, waren es in 2012 bereits 104.500. Somit stieg der Anteil an allen Schülern in dieser Klassenstufe von 8,7 % auf 12,5 %.

Trotz der genannten Veränderungen besuchen mehr als 73 % der Schüler Schularten des gegliederten Schulwesens, nämlich Hauptschule, Realschule oder Gymnasium.

**Tabelle 4 Verteilung der Schüler auf die Schularten in Klassenstufe 8 in den Jahren 2003 bis 2012**

Bildungsbereich bzw. Schulart	2003	2004	2005	2006	2007	2008	2009	2010	2011	2012
<b>Hauptschulen</b>										
Schüler in 1.000	224,8	220,9	205,9	190,8	172,4	157,8	145,4	142,7	129,0	120,3
Anteil	22,4%	22,5%	22,3%	21,8%	20,4%	19,3%	17,6%	16,6%	15,3%	14,4%
<b>Schularten mit mehreren Bildungsgängen</b>										
Schüler in 1.000	84,9	76,1	60,9	58,0	53,4	49,7	58,3	67,3	69,9	72,9
Anteil	8,5%	7,7%	6,6%	6,6%	6,3%	6,1%	7,1%	7,8%	8,3%	8,7%
<b>Realschulen</b>										
Schüler/innen in 1.000	246,3	247,8	237,0	227,6	221,6	215,7	212,8	214,7	202,1	190,3
Anteil	24,5%	25,2%	25,7%	26,0%	26,2%	26,4%	25,8%	25,0%	24,0%	22,7%
<b>Gymnasium</b>										
Schüler in 1.000	302,0	299,5	285,9	276,1	279,3	279,5	292,5	311,6	305,1	303,8
Anteil	30,1%	30,4%	31,0%	31,5%	33,0%	34,2%	35,4%	36,3%	36,2%	36,2%
<b>Integrierte Gesamtschulen</b>										
Schüler in 1.000	87,1	84,6	78,1	72,0	71,2	71,3	73,1	78,7	94,5	104,5
Anteil	8,7%	8,6%	8,5%	8,2%	8,4%	8,7%	8,9%	9,2%	11,2%	12,5%
<b>Freie Waldorfschulen</b>										
Schüler in 1.000	5,8	6,4	6,5	6,4	6,5	6,5	6,6	6,7	7,0	7,1
Anteil	0,6%	0,6%	0,7%	0,7%	0,8%	0,8%	0,8%	0,8%	0,8%	0,8%
<b>Förderschulen</b>										
Schüler in 1.000	53,9	48,8	48,9	45,9	42,4	36,9	37,2	36,4	35,5	39,2
Anteil	5,4%	5,0%	5,3%	5,2%	5,0%	4,5%	4,5%	4,2%	4,2%	4,7%
<b>Insgesamt</b>										
Schüler in 1.000	1004,8	984,0	923,1	876,8	846,7	817,3	825,8	858,1	843,1	838,1
Anteil	100,0%	100,0%	100,0%	100,0%	100,0%	100,0%	100,0%	100,0%	100,0%	100,0%

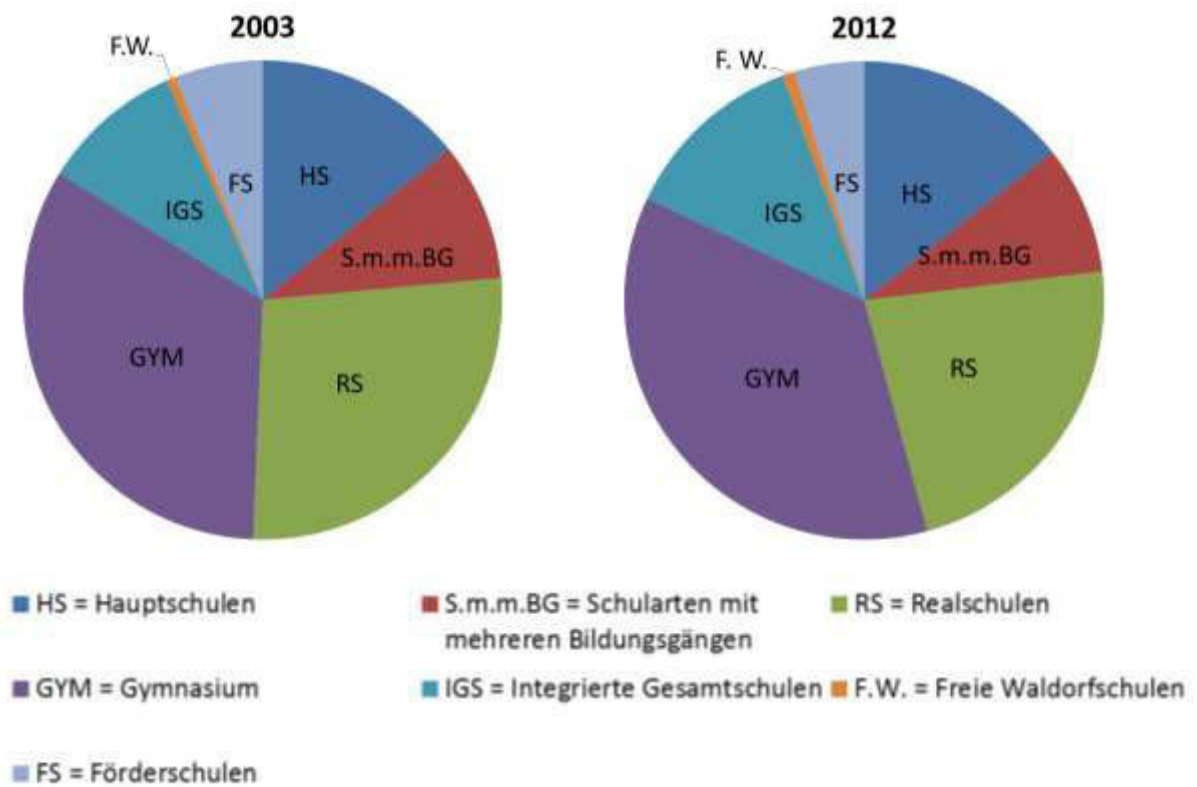
Im Jahr 2012 besuchte der relativ größte Anteil der Schüler der Klassenstufe 8 das Gymnasium (mehr als ein Drittel), gefolgt von den Realschulen (knapp ein Viertel), den Hauptschulen und den Integrierten Gesamtschulen (jeweils ca. ein Achtel).

Die Förderschulen wurden im Jahr 2012 von rund 39.200 Schülern (4,7 %) besucht. Dies bedeutet gegenüber 2003, als 53.900 Schüler zur Förderschule gingen, eine Abnahme um fast ein Drittel (27,3 %). Dies ist auch darauf zurückzuführen, dass im Rahmen der Umsetzung der Inklusion eine Verlagerung von Schülern mit sonderpädagogischem Förderbedarf in die allgemeinen Schulen stattgefunden hat.<sup>4</sup>

<sup>4</sup> Für detailliertere statistische Auswertungen steht die KMK-Dokumentation“ Sonderpädagogische Förderung in Schulen“ zur Verfügung. Im Vordergrund stehen die Zahlen zu Schülern mit sonderpädagogischem Förderbedarf, die differenziert nach Förderschule und allgemeinen Schulen (seit dem Jahr 1999) sowie nach Ländern dargestellt werden. Neben den Absolutzahlen werden mit der Förderquote und der Förderschulbesuchsquote in dieser Dokumentation auch wichtige Kennzahlen veröffentlicht.



**Grafik 5** Verteilung der Schüler auf die Schularten in Klassenstufe 8 in 2003 und 2012



### **3 Lehrpersonal**

In Deutschland waren 2012 insgesamt knapp 912.000 Personen als Lehrkräfte<sup>5</sup> beschäftigt. Gegenüber 2003 bedeutet dies ein Anstieg der Vollzeitkräfte um zwei Prozent. Jedoch verlief die Entwicklung in den einzelnen Bildungsbereichen recht unterschiedlich: Stieg die Anzahl im Primarbereich zwischen 2003 bis 2012 um fünf Prozent, sank im Sekundarbereich I die Anzahl im gleichen Zeitraum um fünf Prozent. Im Sekundarbereich II erhöhte sich die Zahl der Vollzeitkräfte insgesamt um 11,5 %, wobei der Anstieg maßgeblich aus der Zahl der Lehrkräfte an allgemeinbildenden Schulen resultierte (ein Viertel), wo hingegen an beruflichen Schulen die Anzahl nur um zwei Prozent aufwuchs. An Förderschulen blieb die Anzahl der Vollzeitkräfte nahezu unverändert.

Das Gros der Lehrkräfte entfiel mit gut 759.000 auf die allgemein bildenden Schulen. An den beruflichen Schulen unterrichteten 153.000 Lehrkräfte.

#### **3.1 Vollzeitlehrer-Einheiten**

Lehrkräfte sind mit unterschiedlichem Beschäftigungsumfang an den Schulen tätig. Anhand der Unterscheidung von vollzeit- und teilzeitbeschäftigten Lehrkräften bzw. stundenweise beschäftigten Lehrkräften, die mit weniger als 50 % der Regelpflichtstunden einer vollbeschäftigten Lehrkraft tätig sind, erfolgt eine Grobgliederung des Lehrbestandes.<sup>6</sup>

Die Wochenpflichtstundenzahl der Lehrkräfte reicht von einer bis zu 31 Unterrichtsstunden. Wegen dieser großen Bandbreite lässt die Gesamtzahl aller Personen, die als Lehrkräfte an den Schulen tätig sind, kaum eine Aussage über die verfügbaren Personalkapazitäten und deren zeitliche Entwicklung zu. Wechseln Lehrkräfte von einem Vollzeit- in ein Teilzeitbeschäftigungsverhältnis, so werden durch diese Reduzierung des Beschäftigungsumfangs Stellenanteile bzw. Personalmittel frei, die für Neueinstellungen genutzt werden können. Auf diese Weise kann die Anzahl der Lehrkräfte (in Personen) steigen, ohne dass sich dadurch die Personalkapazität ausweitet und sich das Stundenvolumen erhöht. Zur Beschreibung der Personalkapazität der Schulen werden deshalb die teilzeitbeschäftigten Lehrkräfte in Vollzeitlehrer-Einheiten umgerechnet.

Eine Vollzeitlehrer-Einheit entspricht einer voll belegten Stelle. Diese kann von Land zu Land und von Schulart zu Schulart einer unterschiedlichen Zahl von zu leistenden und vergüteten Stunden entsprechen. Obwohl die statistische Rechengröße „Vollzeitlehrer-Einheit“ am Begriff der Stelle anknüpft, besteht selbst für den öffentlichen Schulbereich keine völlige Übereinstimmung mit den in den Länderhaushalten ausgewiesenen Planstellen. Dies liegt daran, dass einerseits nicht alle Lehrkräfte auf Planstellen geführt werden, und dass anderer-

---

<sup>5</sup> Das entspricht insgesamt 738.600 Vollzeitlehrereinheiten.

<sup>6</sup> Lehramtsanwärter und Referendare werden den stundenweise Beschäftigten zugeordnet, auch wenn sie mit mehr als 50 % der Regelpflichtstundenzahl unterrichten.

seits ein Teil der Lehrkräfte, die Haushaltsstellen besetzen, an andere Dienststellen (Schulämter, Bezirksregierungen, Einrichtungen der Fort- und Weiterbildung etc.) abgeordnet sind und deshalb bei der Berechnung der Vollzeitlehrer-Einheiten unberücksichtigt bleiben.

In den Vollzeitlehrer-Einheiten enthalten sind folglich die Kapazitäten für die Erteilung von Unterricht sowie für die Gewährung von Anrechnungs- und Ermäßigungsstunden. Rund 90 Prozent der durch die Vollzeitlehrer-Einheiten beschriebenen Kapazitäten werden für die Erteilung von Unterricht verwendet, hauptsächlich für den gemäß Stundenplan vorgesehenen Unterricht, aber z.B. auch für Ganztagsunterricht oder für Vertretungsreserven, die im Falle kurzfristig auftretender Abwesenheiten von Lehrkräften eingesetzt werden. Die mit der Gewährung von Anrechnungs- und Ermäßigungsstunden verbundene Reduzierung der Pflichtstundenzahl von Lehrkräften dient dazu, einen Ausgleich für außerunterrichtliche Tätigkeiten oder besondere dienstliche Belastungen zu schaffen bzw. verminderter Leistungsfähigkeit auf Grund von Alter oder Schwerbehinderung Rechnung zu tragen.

Anhand der Vollzeitlehrer-Einheiten wird also die Versorgung der Schulen mit Lehrerstellen beschrieben, wobei zu berücksichtigen ist, dass es z.B. aufgrund der Teilnahme von Lehrkräften an Arbeitszeitmodellen zu Abweichungen der Stellenbelegung von der tatsächlich vorhandenen Kapazität kommt. Einfluss auf den Grad der Unterrichtsversorgung hat zudem die Höhe des Pflichtstundenmaßes einer Vollzeit-Lehrkraft.

Im Schuljahr 2012 gab es in Deutschland 738.600 Vollzeitlehreereinheiten.

Mit fast 304.000 gehörten im Jahr 2012 die meisten (37,3 %) Vollzeitlehrer-Einheiten dem Sekundarbereich I an. Ihre absolute Zahl ist seit 2003 um 15.600 (4,9 %) gesunken, ihr Anteil an allen Lehrern hat sich von 44,1 % auf 37,3 % verringert.

Auf den Primarbereich entfielen gut 168.000 Vollzeitlehrer-Einheiten, 9.000 (5,6 %) mehr als 2003.

Noch stärker hat sich die Zahl der Vollzeitlehrer-Einheiten im Sekundarbereich II seit 2003 von gut 176.700 um 22.900 (13,0 %) auf rund 199.600 erhöht. Im Jahr 2012 standen den beruflichen Schulen 117.200 Vollzeitlehrer-Einheiten und damit 2.600 (2,3 %) mehr als 2003 zur Verfügung.

**Tabelle 5 Vollzeitlehrereinheiten im Vorschul-, Primar- und Sekundarbereich I ausgewählter Schularten von 2003 bis 2012**

Bildungsbereich bzw. Schulart	2003	2004	2005	2006	2007	2008	2009	2010	2011	2012	Veränderung '03 bis '12	
<b>Vorschulbereich insgesamt</b>												
VZLE in 1.000	4,6	4,2	2,9	2,9	2,9	3,0	3,0	3,0	2,9	2,9		
Veränderung:	absolut in 1.000	-0,1	-0,4	-1,3	-0,1	0,0	0,1	0,0	0,0	-0,1	-1,8	
	in %	-1,4%	-9,5%	-30,0%	-2,1%	-0,6%	3,9%	-0,9%	0,0%	-1,2%	-2,0%	-38,5%
<b>Primarbereich insgesamt</b>												
VZLE in 1.000	159,0	159,4	161,9	164,6	163,9	164,1	166,0	166,0	166,6	168,0		
Veränderung:	absolut in 1.000	-1,3	0,4	2,5	2,8	-0,7	0,2	1,9	0,0	0,6	1,3	9,0
	in %	-0,8%	0,2%	1,6%	1,7%	-0,4%	0,1%	1,2%	0,0%	0,4%	0,8%	5,6%
<b>Grundschule</b>												
VZLE in 1.000	156,8	157,2	159,9	162,7	161,9	162,0	163,9	163,9	164,2	165,0		
Veränderung:	absolut in 1.000	-1,4	0,4	2,7	2,8	-0,8	0,2	1,9	0,0	0,3	0,8	8,2
	in %	-0,9%	0,2%	1,7%	1,7%	-0,5%	0,1%	1,1%	0,0%	0,2%	0,5%	5,3%
<b>Sekundarbereich I insgesamt</b>												
VZLE in 1.000	319,2	312,0	303,8	299,9	298,7	291,7	295,4	295,4	300,7	303,6		
Veränderung:	absolut in 1.000	-3,4	-7,2	-8,2	-4,0	-1,2	-6,9	3,6	0,0	5,4	2,9	-15,6
	in %	-1,1%	-2,3%	-2,6%	-1,3%	-0,4%	-2,3%	1,2%	0,0%	1,8%	1,0%	-4,9%
<b>Hauptschule</b>												
VZLE in 1.000	74,5	75,1	72,3	70,5	67,6	64,2	62,1	62,1	55,8	52,5		
Veränderung:	absolut in 1.000	0,0	0,6	-2,8	-1,9	-2,9	-3,4	-2,1	0,0	-6,3	-3,3	-22,0
	in %	-0,0%	0,8%	-3,7%	-2,6%	-4,1%	-5,0%	-3,2%	0,0%	-10,1%	-6,0%	-29,6%
<b>Realschule</b>												
VZLE in 1.000	68,0	70,9	69,2	68,7	68,5	67,9	67,8	67,8	65,3	64,3		
Veränderung:	absolut in 1.000	0,6	2,8	-1,7	-0,5	-0,2	-0,6	-0,1	0,0	-2,5	-1,0	-3,8
	in %	1,0%	4,2%	-2,4%	-0,7%	-0,3%	-0,8%	-0,2%	0,0%	-3,7%	-1,6%	-5,5%
<b>Gymnasium (Klassenstufen 5 bis 9/10)*</b>												
VZLE in 1.000	92,4	94,9	94,5	95,2	97,2	93,5	94,7	94,7	96,4	97,7		
Veränderung:	absolut in 1.000	0,0	2,6	-0,4	0,7	2,0	-3,7	1,1	0,0	1,7	1,4	5,4
	in %	-0,0%	2,8%	-0,4%	0,7%	2,1%	-3,8%	1,2%	0,0%	1,8%	1,4%	5,8%
<b>Integrierte Gesamtschule (Klassenstufen 5 bis 9/10)*</b>												
VZLE in 1.000	31,8	30,7	29,5	28,6	28,5	28,5	30,8	30,8	38,6	42,6		
Veränderung:	absolut in 1.000	-0,9	-1,1	-1,2	-0,8	-0,2	0,0	2,3	0,0	7,7	4,0	10,8
	in %	-2,8%	-3,5%	-4,0%	-2,8%	-0,7%	0,1%	8,2%	0,0%	25,1%	10,4%	33,9%
<b>Förderschulen</b>												
VZLE in 1.000	64,0	64,1	64,4	64,3	64,5	65,0	66,3	66,1	65,3	64,6		
Veränderung:	absolut in 1.000	0,4	0,1	0,3	-0,1	0,3	0,5	1,3	-0,2	-0,8	-0,7	0,5
	in %	0,7%	0,1%	0,4%	-0,2%	0,5%	0,7%	2,0%	-0,3%	-1,2%	-1,1%	0,8%

\*Ab 2008: Klassenstufen 5 bis 9/10, bis 2007 Klassenstufen 5 bis 10.

**Tabelle 6 Vollzeitlehrereinheiten im Sekundarbereich II ausgewählter Schularten von 2003 bis 2012**

Bildungsbereich bzw. Schulart	2003	2004	2005	2006	2007	2008	2009	2010	2011	2012	Veränderung '03 bis '12	
<b>Sekundarbereich II insgesamt</b>												
VZLE in 1.000	176,7	178,9	181,6	184,7	185,9	189,5	194,8	200,5	199,3	199,6		
Veränderung:	absolut in 1.000	3,1	2,2	2,7	3,1	1,2	3,7	5,2	5,8	-1,2	0,3	23,0
	in %	1,8%	1,3%	1,5%	1,7%	0,7%	2,0%	2,8%	3,0%	-0,6%	0,2%	11,5%
<b>Sekundarbereich II allgemein bildend insgesamt</b>												
VZLE in 1.000	62,1	62,5	64,3	65,9	66,3	72,3	76,8	82,7	81,8	82,4		
Veränderung:	absolut in 1.000	1,2	0,5	1,7	1,6	0,4	6,0	4,5	5,9	-0,9	0,7	20,4
	in %	2,0%	0,8%	2,8%	2,5%	0,6%	9,0%	6,2%	7,6%	-1,1%	0,8%	32,8%
<b>Gymnasium (Einführungs- und Qualifikationsphase)*</b>												
VZLE in 1.000	52,9	53,2	54,6	56,0	56,6	62,5	67,1	72,1	70,8	70,9		
Veränderung:	absolut in 1.000	0,8	0,2	1,4	1,5	0,5	5,9	4,6	5,1	-1,4	0,2	18,0
	in %	0,0	0,0	0,0	0,0	0,0	0,1	0,1	0,1	0,0	0,0	34,0%
<b>Integrierte Gesamtschule (Einführungs- und Qualifikationsphase)*</b>												
VZLE in 1.000	5,4	5,5	5,8	5,9	5,9	6,1	6,1	6,8	7,2	7,6		
Veränderung:	absolut in 1.000	0,2	0,1	0,3	0,1	-0,1	0,2	0,0	0,7	0,4	0,4	2,2
	in %	3,5%	1,9%	5,1%	1,8%	-1,0%	3,6%	-0,1%	11,8%	5,9%	6,0%	40,3%
<b>Sekundarbereich II beruflich insgesamt</b>												
VZLE in 1.000	114,6	116,3	117,3	118,8	119,5	117,2	118,0	117,9	117,6	117,2		
Veränderung:	absolut in 1.000	1,9	1,7	1,0	1,5	0,8	-2,3	0,8	-0,1	-0,3	-0,3	2,6
	in %	1,7%	1,5%	0,8%	1,3%	0,7%	-2,0%	0,7%	-0,1%	-0,3%	-0,3%	2,3%
<b>Sekundarbereich II beruflich, Vollzeitform</b>												
VZLE in 1.000	65,3	68,3	69,5	71,0	70,6	67,8	68,8	69,2	69,4	69,0		
Veränderung:	absolut in 1.000	3,1	3,0	1,2	1,5	-0,4	-2,8	1,0	0,4	0,3	-0,5	3,6
	in %	5,0%	4,6%	1,8%	2,1%	-0,5%	-4,0%	1,4%	0,6%	0,4%	-0,7%	5,6%
<b>Sekundarbereich II beruflich, Teilzeitform</b>												
VZLE in 1.000	49,2	48,0	47,7	47,8	48,9	49,4	49,2	48,7	48,1	48,2		
Veränderung:	absolut in 1.000	-1,2	-1,2	-0,2	0,0	1,2	0,4	-0,2	-0,5	-0,6	0,1	-1,0
	in %	-2,4%	-2,5%	-0,5%	0,0%	2,5%	0,9%	-0,4%	-1,0%	-1,3%	0,3%	-2,0%

\*Ab 2008: Einführungs- und Qualifikationsphase, bis 2007 Klassenstufen 11 bis 12/13.

Die Zahl der im Rahmen der Schulstatistik ausgewiesenen Vollzeitlehrer-Einheiten auf der Basis der belegten Stellenanteile ermöglicht aus den oben genannten Gründen (Anrechnungs- und Ermäßigungsstunden, Vertretungsreserve, je nach Land und Bildungsbereich unterschiedliche Pflichtstundenzahl der Lehrkräfte) keine genauen Aussagen über die Unterrichtsversorgung der Schüler. Hinzu kommt, dass die Zahl der geleisteten Stunden einer Lehrkraft aufgrund von verschiedenen Arbeitszeitregelungen von der Stundenzahl, die sie gemäß dem von ihr belegten Stellenanteil zu leisten hat, abweichen kann. Hierdurch entstehen in der Summe aller Lehrkräfte Kapazitätsgewinne bzw. -verluste für die einzelnen Länder.

Abweichungen zwischen dem belegten Stellenanteil und den geleisteten Stunden in den Ländern in unterschiedlichem Ausmaß lassen sich im Wesentlichen auf drei Arbeitszeitmodelle zurückführen:

Beim **Sabbatjahr** haben Lehrkräfte die Möglichkeit, nach einer sechsjährigen Ansparphase ein Jahr lang vom Dienst freigestellt zu werden. Die betroffene Vollzeit-Lehrkraft belegt für die Dauer der gesamten sieben Jahre  $\frac{6}{7}$  einer Vollzeitstelle bei entsprechender Vergütung. Während der ersten sechs Jahre (Ansparphase) leistet sie jedoch die volle Stundenzahl einer Vollzeitlehrkraft, im siebten Jahr ist sie dafür freigestellt. Unter der Bezeichnung Sabbatjahr werden mittlerweile auch Varianten des beschriebenen Modells mit kürzeren Ansparphasen und entsprechend reduzierter Vergütung angeboten.

Das **Arbeitszeitkonto** bietet den Ländern die Möglichkeit, zeitlich begrenzten Mehrbedarf an Lehrkräften mit dem vorhandenen Personal abzudecken. Hier leisten die betroffenen Lehrkräfte während einer Ansparphase ein oder mehrere zusätzliche Unterrichtsstunden in der Woche. Diese werden während der Rückerstattungsphase, die entweder unmittelbar nach oder mit zeitlichem Abstand zur Ansparphase liegen kann, weniger geleistet, so dass die Lehrkraft in der Summe von Anspar- und Rückerstattungsphase entsprechend ihres ursprünglichen Beschäftigungsumfangs tätig ist. Die geleistete Mehrarbeit kann auch nachträglich finanziell vergütet werden.

Bei der **Altersteilzeit** für Lehrkräfte wird das Blockmodell von der „normalen“ Altersteilzeit unterschieden. Es besteht aus einer Anspar- und einer Freistellungsphase, die gleich lang sind. In beiden Phasen belegt die ehemalige Vollzeit-Lehrkraft nur noch eine halbe Stelle, erhält jedoch 83% ihrer Vergütung. Während der ersten Hälfte der Altersteilzeit (Ansparphase) ist sie in vollem Umfang tätig, in der zweiten Hälfte ist sie bis zum Eintritt in den Ruhestand freigestellt. Im Unterschied dazu beträgt die wöchentliche Arbeitszeit bei der „normalen“ Altersteilzeit während ihrer gesamten Dauer 50%. Der belegte Stellenanteil und die Vergütung entsprechen dem Blockmodell.

Ohne die Einbeziehung der Schülerzahlen bleiben Aussagen über die Zahl der Vollzeitlehrer-Einheiten, die auf einen Bildungsbereich in einem Land entfallen, jedoch rein deskriptiv und lassen keinerlei Rückschlüsse über bildungspolitische Zielsetzungen und Schwerpunkte oder über die Unterrichtsversorgung zu. Um solche qualitativen Aussagen festzulegen, sind die Daten zu Schülern, Klassen, Lehrern und erteilten Unterrichtsstunden gebildeten Relationen sowie Kennziffern eine wichtige Grundlage. So gibt die Relation Schüler je Vollzeitlehrer-Einheit an, wie viel Lehrpersonal ein Land im Verhältnis zur vorhandenen Schülerzahl bereitstellt. Allerdings bedeutet die isolierte Betrachtung einzelner Relationen eine Beschränkung auf Teilaspekte und erhöht so die Gefahr von Fehlinterpretationen. So lässt sich z.B. von einer größeren Zahl von Vollzeitlehrer-Einheiten für eine gegebene Schülerzahl nicht zwangsläufig auf eine höhere Zahl erteilter Unterrichtsstunden je Schüler bzw. Klasse schließen. Für das Treffen fundierter Aussagen ist daher die Betrachtung mehrerer Kennziffern unumgänglich.

## 4 Relationen

Die aus den Daten über Schüler, Klassen, Lehrkräfte und erteilte Unterrichtsstunden zu bildenden Relationen werden im Folgenden kommentiert.

### 4.1 Klassenfrequenzen („Schüler je Klasse“)

Die Relation „Schüler je Klasse (S/K)“ ist die anschaulichste und die am häufigsten verwendete Verhältniszahl. Sie kann jedoch nur für jene Schulbereiche gebildet werden, in denen der Unterricht grundsätzlich in Klassenform organisiert ist, also nicht für den Sekundarbereich II. Aber selbst dort, wo Klassen eingerichtet werden, findet in der Regel nur ein Teil des Unterrichts im Klassenverband statt. Auf Grund von Wahlentscheidungen (Ausbildungsrichtungen, Fremdsprachen) sowie Unterschieden im Leistungsvermögen, beim Bekenntnis (Religionsunterricht) und beim Geschlecht (Sport) wird der Klassenverband in einzelnen Fächern und Stunden aufgelöst. Der Unterricht findet dann für einen Teil der ursprünglichen Klasse oder aber in einer Gruppe statt, die durch Kopplung zweier oder mehrerer Klassenteile gebildet wurde. Insofern beschreibt die Relation „Schüler je Klasse“ nicht exakt, sondern allenfalls näherungsweise die Größe der Lerngruppen, in denen der Unterricht tatsächlich erteilt wird.

Bei den allgemein bildenden Schulen hat sich die durchschnittliche Klassengröße 2012 gegenüber 2003 um ein bis zwei Schüler verringert. In besonders kleinen Gruppen wird an Förderschulen unterrichtet. Die Klassengröße von etwa 11 Schülern ist für den Betrachtungszeitraum nahezu gleich geblieben.

Bei den beruflichen Schulen sind die Klassenfrequenzen gegenüber 2003 bei allen Schularten leicht gesunken.

**Tabelle 7 Klassenfrequenzen in ausgewählten Schularten 2003 bis 2012 (Schüler je Klasse)**

Schulart	2003	2004	2005	2006	2007	2008	2009	2010	2011	2012
<b>Allgemein bildende Schulen insgesamt</b>										
Grundschulen	22,0	22,0	22,1	22,1	21,9	21,7	21,5	21,1	21,0	20,8
Schulartunabhängige Orientierungsstufe	23,7	22,3	22,1	22,1	22,2	22,1	22,0	21,7	21,5	21,2
Hauptschulen	21,8	21,4	21,1	20,8	20,6	20,2	20,0	19,9	19,8	19,8
Schularten mit mehreren Bildungsgängen	21,7	21,9	21,1	20,9	20,6	20,4	20,7	20,9	21,2	21,4
Realschulen	26,9	26,8	26,8	26,9	26,9	26,8	26,6	26,4	26,1	26,0
Gymnasien, Klassenstufen 5 bis 9/10*	26,8	27,0	27,2	27,2	27,4	27,2	27,0	26,9	26,6	26,4
Integrierte Gesamtschulen, Klassenstufen 5 bis 9/10*	26,2	26,2	26,4	26,4	26,3	26,3	26,1	25,8	25,5	25,3
Förderschulen für Lernbehinderte	12,2	12,0	11,8	11,7	11,6	11,3	10,9	10,8	10,6	10,6
<b>Berufliche Schulen (Vollzeitform) insgesamt</b>										
Berufsgrundbildungsjahr	21,6	21,7	21,5	20,9	20,7	20,8	20,9	20,2	20,2	20,3
Berufsaufbauschulen	25,7	25,8	25,3	22,5	21,2	20,5	24,8	21,3	20,9	20,3
Fachoberschulen	23,8	23,6	23,3	23,1	22,6	22,7	23,0	22,5	22,3	22,0
Berufsfachschulen	22,3	22,4	22,3	22,1	21,6	21,5	21,3	20,9	20,6	20,7
Fachschulen	20,9	21,0	21,0	20,6	20,5	21,1	21,7	21,7	21,5	20,5
Teilzeit-Berufsschulen	19,9	20,0	19,9	20,0	20,2	20,1	19,8	19,5	19,3	19,3

\*Ab 2008: Klassenstufen 5 bis 9/10, bis 2007 Klassenstufen 5 bis 10.

## 4.2 Schüler-Lehrer-Relation

In der Relation „Schüler je Lehrer“ (S/L) werden alle Schüler auf alle Vollzeitlehrer-Einheiten bezogen, d.h. es wird nicht ausgedrückt, wie viele Schüler einer Lehrkraft während des Unterrichts tatsächlich gegenüberstehen (Klassengröße) oder wie viele Stunden die Schüler wöchentlich erteilt bekommen. Vielmehr handelt es sich bei S/L um eine Größe, die die Versorgung der Schulen mit Lehrpersonal beschreibt, aber keine Aussagen über den Lehrbedarf oder die Unterrichtsversorgung während der Berichtszeit ermöglicht. Die Zahl der Vollzeitlehrer-Einheiten in einem Land steht für die Zahl der Stellen für „Original-Lehrkräfte“ zuzüglich Vertretungsreserve in einem Land und beinhaltet auch die auf Stellenäquivalente umgerechneten vergüteten Stunden der Lehrkräfte, die nicht zur Erteilung von Unterricht sondern für andere Aufgaben verwendet werden (Anrechnungs- und Ermäßigungsstunden). Daher dient S/L eher der Quantifizierung der bereitgestellten Lehrstellen je Schüler als der Beschreibung der Unterrichtssituation in den Ländern und ist damit mehr ein Indikator für die haushaltswirtschaftlichen Rahmenbedingungen.

Die ausreichende Bereitstellung von Lehrkräften ist Voraussetzung für die Versorgung der Schüler sowie Klassen mit Unterricht. Vergleiche der Personalausstattung zwischen verschiedenen Schulbereichen eines Landes und zwischen gleichen Schulbereichen verschiedener Länder werden anhand von S/L durchgeführt. Aus der zeitlichen Entwicklung der Relation lässt sich unter anderem erkennen, in welcher Weise im Rahmen der Ressourcenbereitstellung auf die sich verändernden Schülerzahlen reagiert wurde.

Unter Berücksichtigung der unterschiedlichen Gehalts- und Besoldungsstrukturen in den Ländern kann mit der Relation „Schüler je Lehrer“ dagegen eher auf die für das Lehrpersonal aufgewendeten finanziellen Mittel geschlossen werden.

Die Zahl der „Schüler je Lehrer“ ist von 2003 auf 2012 bei allen ausgewählten Schularten der allgemeinbildenden Schulen leicht gesunken.



**Tabelle 8 Schüler-Lehrer-Relation in ausgewählten Schularten 2003 bis 2012**

Schulart	2003	2004	2005	2006	2007	2008	2009	2010	2011	2012
Grundschulen	20,1	20,0	19,9	19,4	19,0	18,5	17,8	17,4	17,0	16,6
Hauptschulen	14,7	14,4	14,2	13,5	13,1	12,8	12,4	12,1	11,8	11,6
Realschulen	19,1	19,1	19,2	18,9	18,7	18,6	18,0	17,6	17,3	16,8
Gymnasien (Klassenstufe 5 bis 9/10)*	17,8	17,9	18,0	17,8	17,5	17,3	16,7	16,2	15,7	15,3
Teilzeit-Berufsschulen	37,8	38,5	38,4	38,7	38,6	38,8	37,9	36,9	36,2	35,4

\*Ab 2008: Klassenstufen 5 bis 9/10, bis 2007 Klassenstufen 5 bis 10.

### 4.3 Erteilte Unterrichtsstunden je Schüler

Anders als bei der Relation „Schüler je Lehrer“ steht bei der Relation der erteilten „Unterrichtsstunden je Schüler“ (U/S) der pädagogische Aspekt im Vordergrund. Durch den Bezug der insgesamt pro Woche erteilten Unterrichtsstunden auf die Schüler- bzw. Klassenzahl wird der Aspekt der Unterrichtsversorgung (ohne Anrechnungen und Ermäßigungen) in den einzelnen Schularten und Ländern stärker betont.

Allerdings können der Zahl der „Unterrichtsstunden je Schüler“ auch verschiedene pädagogische Konzepte zu Grunde liegen: Eine gegebene Zahl von „Unterrichtsstunden je Schüler“ kann entweder großen Klassen erteilt werden, so dass jede Klasse entsprechend viele Stunden empfängt, oder es werden kleine Klassen gebildet, denen jeweils weniger Unterrichtsstunden zuteil werden.

Die Zahl der „Unterrichtsstunden je Schüler“ drückt damit aus, wie viele Stunden jeder Schüler wöchentlich erteilt bekommen könnte, wenn ausschließlich Einzelunterricht gegeben würde.

Die Relationen der erteilten „Unterrichtsstunden je Schüler“ lauteten 2012 im Vergleich zu den Vorjahren in den ausgewählten Schularten wie folgt:

**Tabelle 9 Erteilte Unterrichtsstunden je Schüler in ausgewählten Schularten 2003 bis 2012**

Schulart	2003	2004	2005	2006	2007	2008	2009	2010	2011	2012
Grundschulen	1,3	1,3	1,3	1,3	1,3	1,3	1,4	1,4	1,4	1,4
Hauptschulen	1,7	1,7	1,7	1,8	1,8	1,9	1,9	1,9	2,0	2,0
Realschulen	1,3	1,3	1,3	1,3	1,3	1,3	1,3	1,3	1,4	1,4
Gymnasien (Klassenstufe 5 bis 9/10)*	1,2	1,2	1,3	1,3	1,3	1,3	1,3	1,4	1,4	1,4
Teilzeit-Berufsschulen	0,6	0,6	0,6	0,6	0,6	0,6	0,6	0,6	0,6	0,6

\*Ab 2008: Klassenstufen 5 bis 9/10, bis 2007 Klassenstufen 5 bis 10.

#### 4.4 Erteilte Unterrichtsstunden je Klasse

Die Relation erteilte „Unterrichtsstunden je Klasse (U/K)“ spiegelt das Angebot an Pflichtunterricht und freiwilligem Unterricht wider, das im Durchschnitt einer Klasse zuteil wird. Damit entspricht es näherungsweise dem Unterrichtsangebot, das an jeden Schüler individuell gerichtet ist. Wie S/K kann auch U/K nur für jene Schulformen ermittelt werden, in denen der Unterricht im Klassenverband stattfindet. Der Relationswert wird durch den Umfang der Stundentafel, durch Differenzierungsmaßnahmen und die Aufteilung einer Klasse in Lerngruppen - z.B. beim Religionsunterricht für verschiedene Konfessionen - sowie durch das Angebot an freiwilligem Unterricht beeinflusst.

Eine umfangreichere Stundentafel und ein größeres Angebot an freiwilligem Unterricht bedeuten ein quantitativ größeres schulisches Angebot, das sich im Relationswert unmittelbar niederschlägt. Gleiches gilt für Wahlmöglichkeiten im Wahlpflichtbereich (etwa bei den Fremdsprachen), sofern die hierdurch verursachten Differenzierungen zusätzliche Lehrerstunden erfordern. Dies ist jedoch nicht immer der Fall, weil mit zunehmender Zügigkeit einer Schule, d.h. zunehmender Zahl von Klassen in einer Jahrgangsstufe, Differenzierungsmaßnahmen häufiger auch ohne zusätzlichen Stundenbedarf durchgeführt werden können. Nicht jede Erweiterung des Unterrichtsangebots kommt deshalb in der Relation erteilte Unterrichtsstunden je Klasse zum Ausdruck.

**Tabelle 10 Erteilte „Unterrichtsstunden je Klasse“ in ausgewählten Schularten 2003 bis 2012**

Schulart	2003	2004	2005	2006	2007	2008	2009	2010	2011	2012
Grundschulen	27,5	27,8	28,1	28,6	28,9	29,1	29,5	29,5	29,6	29,9
Hauptschulen	36,4	36,7	36,5	37,3	37,6	37,7	38,0	38,3	38,9	39,4
Realschulen	34,4	34,6	34,3	34,3	34,4	34,7	35,0	35,3	35,4	35,3
Gymnasien (Klassenstufe 5 bis 9/10)*	33,5	33,7	34,4	34,9	35,7	35,6	36,2	36,8	37,1	36,9
Teilzeit-Berufsschulen	11,8	11,8	11,8	11,8	11,6	11,7	11,7	11,8	11,8	11,9

\*Ab 2008: Klassenstufen 5 bis 9/10, bis 2007 Klassenstufen 5 bis 10.

Die Zahl der Unterrichtsstunden je Klasse hat von 2003 auf 2012 bei allen hier ausgewiesenen allgemein bildenden Schulen leicht zugenommen. Bei den Teilzeit-Berufsschulen ist die Zahl im gleichen Zeitraum nahezu konstant geblieben.

## **II Absolventen der Schulen**

Die Zahl der Absolventen ist insbesondere im Hinblick auf den Arbeitsmarkt bzw. den Lehrstellenmarkt und die Hochschulplanung von großer Bedeutung. Denn aus dieser Zahl insgesamt sowie ihrer Verteilung auf die verschiedenen Schulabschlüsse resultieren gesellschaftliche Anforderungen, um den Absolventen ausreichende Perspektiven in Form von Arbeits-, Ausbildungs- oder Studienplätzen anzubieten.

Das Gros der allgemein bildenden Abschlüsse wird an den allgemein bildenden Schulen erworben. Hauptziel der beruflichen Schulen ist der Erwerb eines beruflichen Abschlusses. Allerdings besteht die Möglichkeit, sämtliche allgemein bildenden Abschlüsse auch an beruflichen Schulen zu erwerben. Insbesondere können an unterschiedlichen Schularten im beruflichen Bereich Hochschulzugangsberechtigungen erworben werden. Hierzu gehören u.a. die Fachoberschule, die Berufsoberschule / Technische Oberschule und das Fachgymnasium. Die Anteile der allgemein bildenden Abschlüsse, die an beruflichen Schulen vergeben werden, variieren zwischen den Abschlussarten deutlich: Während die Fachhochschulreife häufig erworben wird, bewegen sich die Anteile bei den anderen Abschlüssen zwischen 10% und 30%.

### **1 Allgemein bildende Schulen**

Als Absolventen der allgemein bildenden Schulen werden diejenigen Schüler gezählt, die eine Schulart mit Abschluss verlassen haben - unabhängig davon, ob sie (zum Erwerb zusätzlicher Abschlussqualifikationen) an eine andere allgemein bildende Schulart wechseln.

Abgänger der allgemein bildenden Schulen sind Schüler, die eine Schulart nach Vollendung der Vollzeitschulpflicht ohne Abschluss verlassen haben und nicht auf eine andere allgemein bildende Schulart gewechselt sind. Das Verlassen des allgemein bildenden Schulsystems ist Kennzeichen der „Schulentlassungen“.

**Tabelle 11 Absolventen/Abgänger der allgemein bildenden Schulen 2003 bis 2012**

Absolventen Abgänger	2003	2004	2005	2006	2007	2008	2009	2010	2011	2012	Veränderung '03 bis '12	
<b>Schulentlassungen nach Beendigung der Vollzeitschulpflicht ohne Hauptschulabschluss</b>												
Abgänger in 1.000	83,8	82,6	78,5	76,2	70,5	64,9	58,3	53,0	49,5	47,6		
Veränderung:	absolut in 1.000	-1,5	-1,2	-4,1	-2,2	-5,8	-5,6	-6,6	-5,3	-3,6	-1,9	-36,2
	in %	-1,8%	-1,4%	-5,0%	-2,8%	-7,6%	-7,9%	-10,1%	-9,0%	-6,7%	-3,8%	-43,2%
<b>Schulentlassungen nach Beendigung der Vollzeitschulpflicht mit Hauptschulabschluss</b>												
Absolventen in 1.000	245,6	245,9	241,8	237,5	228,9	204,2	186,1	173,8	163,3	152,8		
Veränderung:	absolut in 1.000	6,8	0,3	-4,2	-4,3	-8,6	-24,6	-18,1	-12,3	-10,4	-10,4	-92,8
	in %	2,9%	0,1%	-1,7%	-1,8%	-3,6%	-10,8%	-8,9%	-6,6%	-6,1%	-6,4%	-37,8%
<b>Mittlerer Abschluss und entsprechende Abschlüsse</b>												
Absolventen in 1.000	386,6	398,5	398,8	394,9	392,2	371,6	359,5	349,1	338,1	348,1		
Veränderung:	absolut in 1.000	10,2	12,0	0,3	-3,9	-2,7	-20,6	-12,1	-10,4	-11,1	10,0	-38,5
	in %	2,7%	3,1%	0,1%	-1,0%	-0,7%	-5,2%	-3,3%	-2,9%	-3,2%	3,0%	-10,0%
<b>Fachhochschulreife<sup>1)</sup></b>												
Absolventen in 1.000	11,7	11,9	12,4	14,3	14,0	14,1	13,2	13,3	13,6	1,4		
Veränderung:	absolut in 1.000	-0,4	0,2	0,5	1,8	-0,3	0,1	-0,9	0,1	0,3	-12,2	-10,3
	in %	-3,0%	2,0%	4,1%	14,9%	-2,0%	0,6%	-6,2%	0,8%	2,4%	-89,7%	-88,0%
<b>Hochschulreife</b>												
Absolventen in 1.000	222,3	226,4	231,6	244,0	259,3	266,3	268,3	267,9	310,8	304,8		
Veränderung:	absolut in 1.000	-0,8	4,1	5,2	12,4	15,2	7,0	2,0	-0,4	43,0	-6,0	82,5
	in %	-0,4%	1,9%	2,3%	5,3%	6,2%	2,7%	0,8%	-0,2%	16,0%	-1,9%	37,1%
<b>Zusammen</b>												
Absolventen in 1.000	950,0	965,4	963,1	966,9	964,8	921,1	885,4	857,2	875,3	854,7		
Veränderung:	absolut in 1.000	14,3	15,4	-2,3	3,9	-2,2	-43,7	-35,6	-28,3	18,1	-20,6	-95,3
	in %	1,5%	1,6%	-0,2%	0,4%	-0,2%	-4,5%	-3,9%	-3,2%	2,1%	-2,4%	-10,0%

1) Bei der Zahl der Absolventen mit Fachhochschulreife beruht der Bruch in der Zeitreihe zwischen 2011 und 2012 auf definitorische Änderungen in der Abgrenzung.

Die Zahl der Abgänger sowie Absolventen der allgemein bildenden Schulen in Deutschland ist im Betrachtungszeitraum in den Jahren 2003 bis 2006 kontinuierlich gestiegen. Seit 2007 hat sich ihre Zahl bis 2010 jährlich reduziert, während in 2011 erstmals wieder ein leichter Anstieg zu verzeichnen ist. Im Jahr 2012 fiel die Zahl auf das Niveau von 2010 zurück. Diese Schwankungen sind auf die Absolventenzahlen mit Hochschulreife infolge der doppelten Entlassjahrgänge zurückzuführen. Für 2012 betraf es die Länder Baden-Württemberg, Berlin, Brandenburg und Bremen.

Im Jahr 2012 betrug die Zahl der Abgänger ohne Hauptschulabschluss 47.600; das sind 1.900 weniger als im Jahr 2011 und 36.200 weniger als im Jahr 2003. Die Zahl der Absolventen mit Hauptschulabschluss ging um 10.400, die der Absolventen mit mittleren oder entsprechenden Abschlüssen um 10.000 zurück.

## 2 Berufliche Schulen

Absolventen der beruflichen Schulen sind diejenigen Schüler, die einen beruflichen Bildungsgang mit Erfolg vollständig durchlaufen und damit das jeweilige Ziel des Bildungsgangs erreicht haben. Dies umfasst auch diejenigen Schüler, die anschließend in einen anderen beruflichen Bildungsgang gewechselt sind, um einen zusätzlichen Abschluss zu erwerben.

Abgänger der beruflichen Schulen sind jene Schüler, die einen beruflichen Bildungsgang vollständig durchlaufen, aber das jeweilige Ziel des Bildungsgangs (Abschluss/regelmäßige Teilnahme) nicht erreicht haben. Hierzu zählen auch solche Personen, die anschließend in einen anderen beruflichen Bildungsgang wechseln.<sup>7</sup>

Insgesamt beendeten im Jahr 2012 gut 1.048.000 Schüler eine berufliche Schule; das waren 57.200 weniger als im Vorjahr. Mit 535.100 kam die überwiegende Zahl aus den Teilzeit-Berufsschulen. Weitere 241.700 Absolventen/Abgänger beendeten Bildungsgänge an Berufsfachschulen. Für die Berufsfachschule war im Berichtszeitraum von 2003 bis 2012 mit 23.500 neben der Fachoberschule mit 17.400 und dem Fachgymnasium mit 19.800 der größte absolute Anstieg der Abgänger- und Absolventenzahlen festzustellen.

Im selben Zeitraum 2003 – 2012 hatten die Fachschulen einen leichten Anstieg zu verzeichnen. Die Zahl der Absolventen der Fachakademien/Berufsakademien und der Berufsaufbauschulen blieb nahezu gleich.

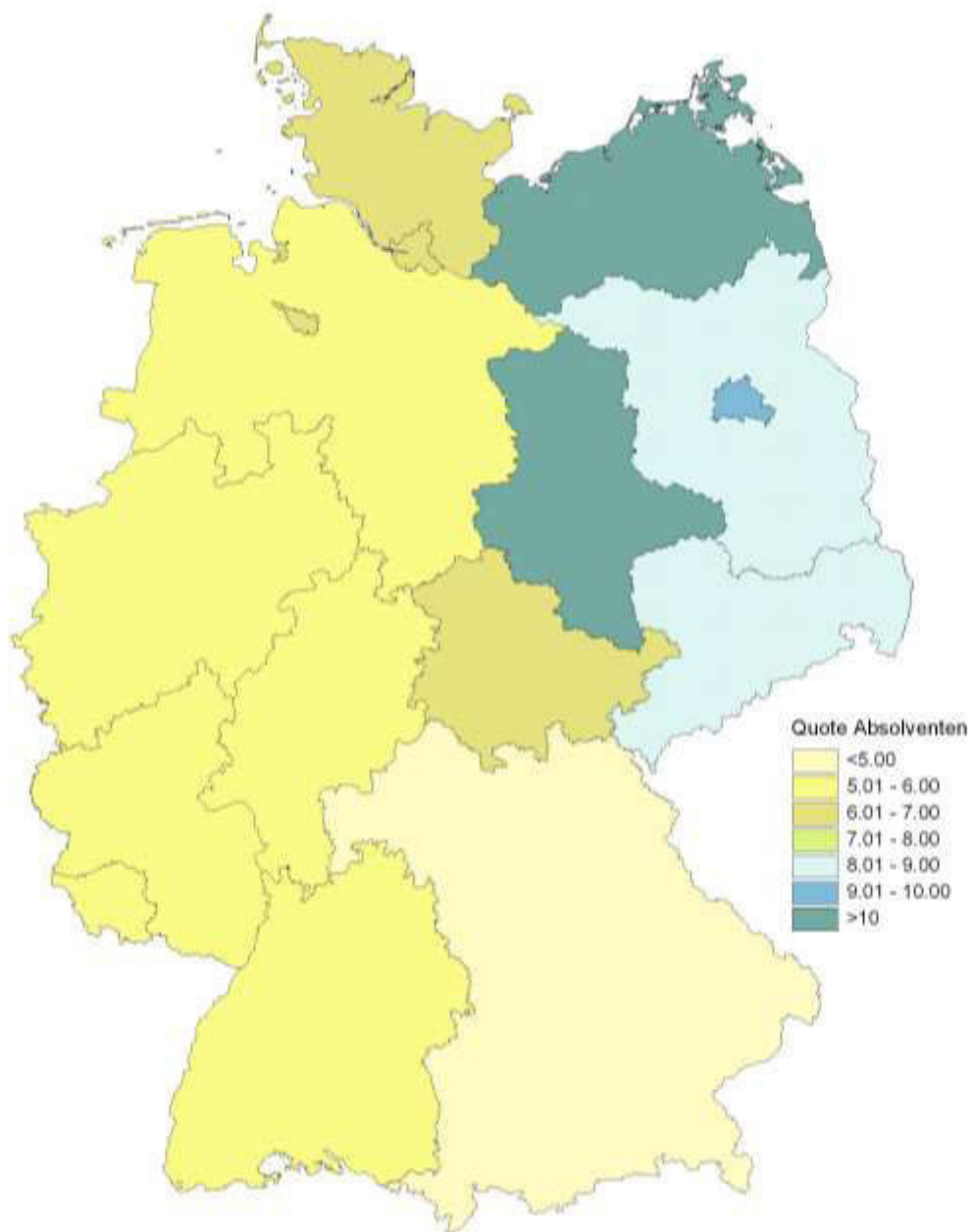
---

<sup>7</sup> Siehe hierzu auch den Definitionenkatalog zur Schulstatistik: <http://www.kmk.org/statistik/schule/statistische-veroeffentlichungen/definitionenkatalog-zur-schulstatistik>.

**Tabelle 12 Absolventen/Abgänger beruflicher Schulen 2003 bis 2012**

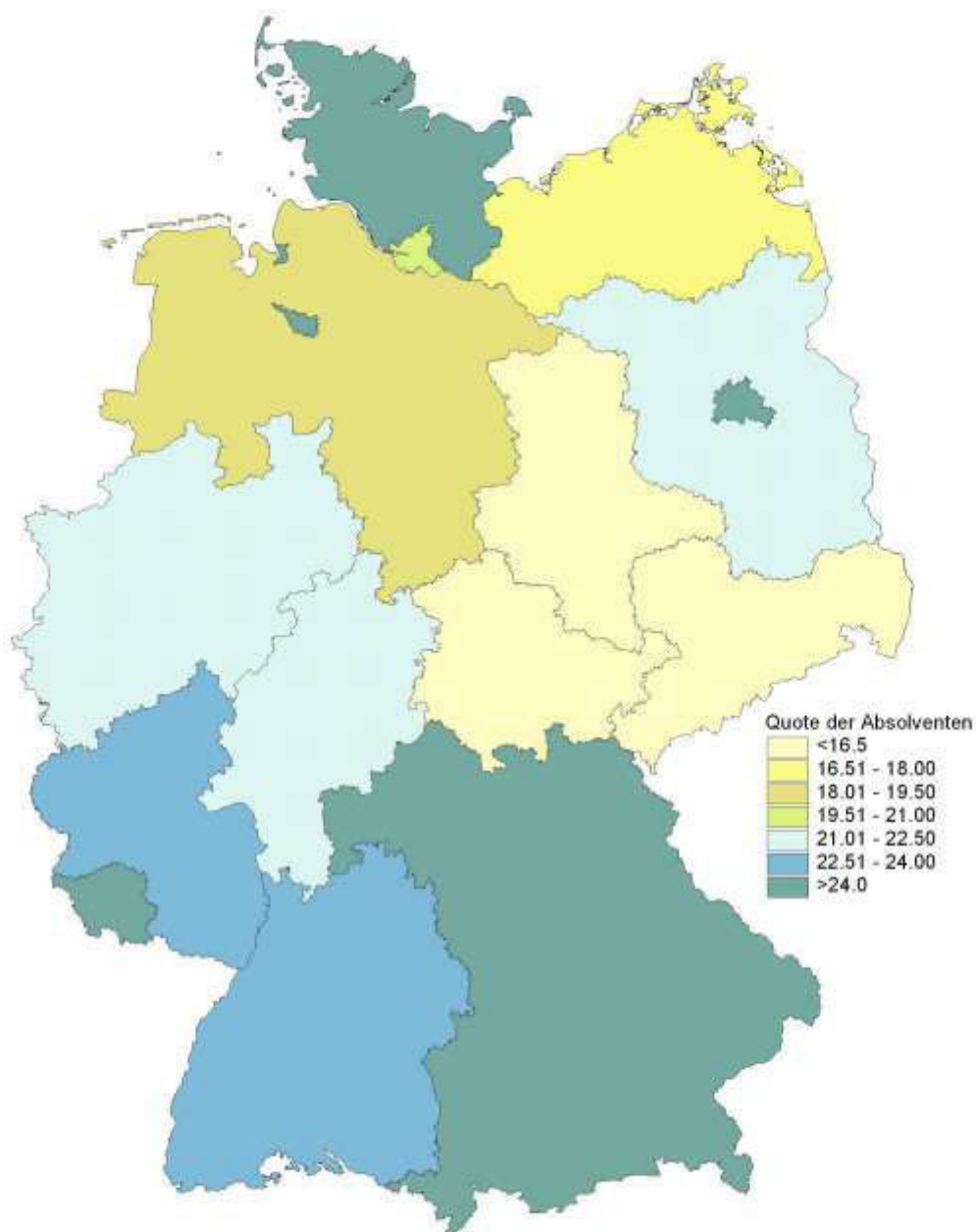
Schulart	2003	2004	2005	2006	2007	2008	2009	2010	2011	2012	Veränderung '03 bis '12	
<b>Teilzeit-Berufsschulen</b>												
Absolventen in 1.000	589,7	581,9	568,1	568,0	578,1	576,5	586,0	592,5	576,1	535,1		
Veränderung:	absolut in 1.000	-23,4	-7,8	-13,8	-0,1	10,1	-1,6	9,5	6,5	-16,4	-41,0	-54,5
	in %	-3,8%	-1,3%	-2,4%	-0,0%	1,8%	-0,3%	1,6%	1,1%	-2,8%	-7,1%	-9,2%
<b>Berufsvorbereitungsjahr</b>												
Absolventen in 1.000	72,6	74,9	74,9	71,1	66,5	55,7	49,1	47,1	43,1	40,1		
Veränderung:	absolut in 1.000	4,8	2,3	0,0	-3,8	-4,6	-10,8	-6,6	-2,0	-4,0	-3,0	-32,5
	in %	7,1%	3,1%	0,0%	-5,1%	-6,4%	-16,3%	-11,8%	-4,1%	-8,5%	-6,9%	-44,8%
<b>Berufsgrundbildungsjahr</b>												
Absolventen in 1.000	38,4	41,1	41,4	41,8	40,2	36,8	34,8	25,2	23,7	20,9		
Veränderung:	absolut in 1.000	2,4	2,7	0,2	0,5	-1,7	-3,4	-1,9	-9,7	-1,5	-2,8	-17,6
	in %	6,8%	7,0%	0,6%	1,1%	-4,0%	-8,4%	-5,2%	-27,8%	-5,9%	-11,9%	-45,7%
<b>Berufsaufbauschule</b>												
Absolventen in 1.000	0,7	0,7	0,7	0,7	0,6	0,5	0,5	0,6	0,5	0,5		
Veränderung:	absolut in 1.000	0,0	0,0	0,0	0,0	-0,1	-0,1	0,0	0,1	-0,1	0,0	-0,2
	in %	4,0%	-0,6%	-5,1%	-2,8%	-8,8%	-11,8%	-8,0%	26,6%	-12,3%	-9,2%	-31,6%
<b>Berufsfachschule</b>												
Absolventen in 1.000	218,2	244,5	275,8	287,8	287,5	286,4	278,2	272,9	255,9	241,7		
Veränderung:	absolut in 1.000	5,3	26,2	31,3	11,9	-0,3	-1,1	-8,2	-5,4	-16,9	-14,2	23,5
	in %	2,5%	12,0%	12,8%	4,3%	-0,1%	-0,4%	-2,9%	-1,9%	-6,2%	-5,5%	10,8%
<b>Berufsoberschule/Technische Oberschule</b>												
Absolventen in 1.000	7,9	8,7	11,2	11,8	11,9	11,8	12,5	14,0	14,4	14,7		
Veränderung:	absolut in 1.000	0,6	0,8	2,6	0,5	0,1	-0,1	0,7	1,5	0,4	0,3	6,8
	in %	7,9%	9,8%	29,6%	4,6%	0,9%	-0,7%	6,2%	11,6%	3,1%	2,3%	86,5%
<b>Fachgymnasium</b>												
Absolventen in 1.000	32,0	35,1	36,4	37,1	47,1	47,5	48,6	49,8	49,2	51,8		
Veränderung:	absolut in 1.000	2,0	3,1	1,3	0,7	10,0	0,4	1,1	1,2	-0,7	2,6	19,8
	in %	6,6%	9,6%	3,8%	1,9%	26,9%	0,9%	2,4%	2,5%	-1,3%	5,3%	61,8%
<b>Fachoberschule</b>												
Absolventen in 1.000	57,3	62,6	65,9	66,7	68,8	70,9	71,0	76,4	76,0	74,7		
Veränderung:	absolut in 1.000	4,0	5,4	3,3	0,8	2,1	2,1	0,1	5,4	-0,4	-1,3	17,4
	in %	7,5%	9,4%	5,2%	1,2%	3,2%	3,1%	0,2%	7,6%	-0,6%	-1,7%	30,4%
<b>Fachschule</b>												
Absolventen in 1.000	58,0	61,6	62,7	60,2	56,8	55,7	54,3	58,9	62,9	65,0		
Veränderung:	absolut in 1.000	2,9	3,5	1,1	-2,5	-3,3	-1,1	-1,4	4,6	4,0	2,1	7,0
	in %	5,2%	6,1%	1,8%	-4,0%	-5,6%	-2,0%	-2,5%	8,5%	6,8%	3,4%	12,0%
<b>Fachakademie/Berufsakademie</b>												
Absolventen in 1.000	2,9	2,8	2,7	2,8	3,0	3,4	3,1	3,1	3,2	3,3		
Veränderung:	absolut in 1.000	-0,2	-0,1	-0,1	0,1	0,3	0,4	-0,3	0,0	0,0	0,1	0,4
	in %	-7,1%	-2,8%	-3,7%	2,8%	9,1%	14,4%	-9,4%	0,3%	0,8%	3,9%	14,2%
<b>Zusammen</b>												
Absolventen in 1.000	1077,8	1113,9	1139,7	1147,7	1160,5	1145,2	1138,2	1140,4	1104,9	1047,8		
Veränderung:	absolut in 1.000	-1,6	36,1	25,9	8,0	12,7	-15,2	-7,0	2,2	-35,5	-57,2	-30,0
	in %	-0,1%	3,3%	2,3%	0,7%	1,1%	-1,3%	-0,6%	0,2%	-3,1%	-5,2%	-2,8%

**Grafik 6 Anteil der Abgänger ohne Hauptschulabschluss an der gleichaltrigen Wohnbevölkerung nach Ländern 2012**



Quelle: Berechnungen des Sekretariats der KMK; eigene Darstellung.

**Grafik 7 Anteil der Absolventen mit Hauptschulabschluss<sup>8</sup> an der gleichaltrigen Wohnbevölkerung nach Ländern 2012**

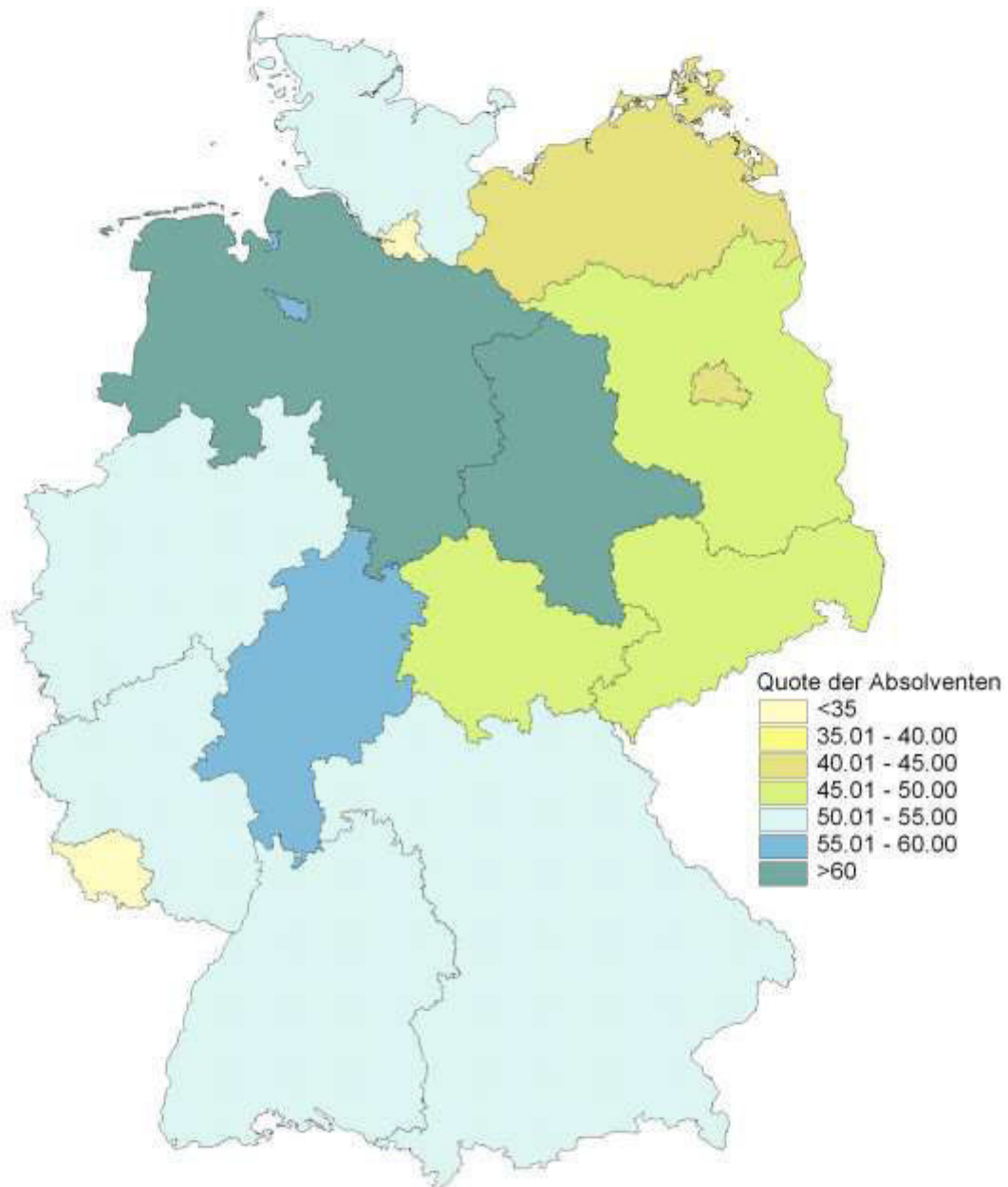


Quelle: Berechnungen des Sekretariats der KMK; eigene Darstellung.

<sup>8</sup> Absolventen der allgemein bildenden und beruflichen Schulen



**Grafik 8 Anteil der Absolventen mit Realschulabschluss<sup>9</sup> an der gleichaltrigen Wohnbevölkerung nach Ländern 2012**



Quelle: Berechnungen des Sekretariats der KMK; eigene Darstellung.

---

<sup>9</sup> Absolventen der allgemein bildenden und beruflichen Schulen

### 3 Absolventen mit Hochschul- und Fachhochschulreife

Die Quote der Studienberechtigten stellt den auf die gleichaltrige Bevölkerung bezogenen Anteil der Schulabsolventen mit Hochschulreife und Fachhochschulreife dar.

**Tabelle 13 Anteil der Studienberechtigten an der gleichaltrigen Wohnbevölkerung 1992 bis 2012**

Jahr	Anteil an der gleichaltrigen Bevölkerung				davon							
					mit Hochschulreife				mit Fachhochschulreife			
	Deutschland	westdt. FL	ostdt. FL	Stadtstaaten	Deutschland	westdt. FL	ostdt. FL	Stadtstaaten	Deutschland	westdt. FL	ostdt. FL	Stadtstaaten
<b>Anteil an der gleichaltrigen Bevölkerung</b>												
2003	39,3	40,6	33,7	41,9	27,1	26,5	27,7	32,4	12,2	14,1	6,0	9,5
2004	41,6	42,9	36,1	43,6	28,3	27,6	29,3	33,4	13,3	15,3	6,8	10,2
2005	42,5	43,8	36,5	45,5	28,8	28,1	29,2	35,1	13,7	15,7	7,3	10,5
2006	43,0	44,3	37,0	44,9	29,6	29,1	29,5	35,9	13,4	15,2	7,5	9,0
2007	44,4	45,2	41,8	44,1	30,9	29,8	34,3	35,5	13,5	15,4	7,6	8,5
2008	45,2	45,8	43,0	46,1	31,7	30,5	35,3	37,5	13,5	15,3	7,7	8,6
2009	46,5	47,7	42,8	47,8	32,5	32,2	34,6	38,7	14,0	15,6	8,2	9,1
2010	49,0	50,4	40,8	60,1	33,9	33,7	32,2	50,1	15,2	16,7	8,7	10,0
2011	57,0	59,9	41,4	53,2	41,1	42,2	32,7	43,9	16,0	17,7	8,7	9,3
2012	57,2	57,9	48,0	67,4	42,3	41,4	40,2	59,2	15,0	16,5	7,7	8,2

Anmerkungen: Bis 2005: Durchschnitt der 17- bis unter 20-jährigen (12 Schuljahre) bzw. 18- bis unter 21-jährigen (13 Schuljahre) an der deutschen und ausländischen Wohnbevölkerung am 31.12. des jeweiligen Vorjahres.; Ab 2006 nach dem Quotensummenv erfahren.; Doppelentlassjahrgänge: ST (2007); MV (2008); SL (2009); HH (2010); BY und NI (2011); BW, BE, BB und HB (2012); Absolventen der allgemein bildenden und beruflichen Schulen.

Seit 1992 ist die Quote der Studienberechtigten an der gleichaltrigen Bevölkerung bundesweit kontinuierlich gestiegen. Der deutliche Anstieg von 2010 auf 2011 und 2012 um 8 Prozentpunkte auf 57 % ist auf die doppelten Entlassjahrgänge in Bayern und Niedersachsen in 2011 und Berlin, Brandenburg, Bremen und Baden-Württemberg in 2012 infolge der Schulzeitverkürzung von 13 auf 12 Schuljahre bei den Gymnasien zurückzuführen.

Bei vergleichender Bewertung der Länderquoten sind unterschiedliche wirtschafts- und sozialstrukturelle Gegebenheiten und bildungspolitische Zielvorstellungen zu berücksichtigen. Bei den Stadtstaaten sind die Quoten u. a. wegen der Absolventen, die aus dem Umland kommen, in der Regel höher als in den benachbarten Flächenländern.

Weitere Abschlussquoten werden im Kapitel C des Tabellenwerks dargestellt.

## Statistische Veröffentlichungen des Sekretariats der Kultusministerkonferenz

### Bereich Schule:

- **Schüler, Klassen, Lehrer und Absolventen der Schulen**

Diese Veröffentlichung gibt einen Überblick über die Zahl der Schülerinnen und Schüler, Klassen, Lehrkräfte, der erteilten Unterrichtsstunden sowie der Abgänger und Absolventen aus allgemein bildenden und beruflichen Schulen. Die Daten sind nach Klassenstufen und Ländern gegliedert und beruhen auf einer eigenen Umfrage der Kultusministerkonferenz. Die Veröffentlichung umfasst einen Zeitraum von 10 Jahren und wird jährlich aktualisiert
- **Sonderpädagogische Förderung an Schulen**

Diese Veröffentlichung gibt einen statistischen Überblick über die sonderpädagogische Förderung an Schulen in Deutschland. Im Vordergrund stehen die Zahlen zu Schülerinnen und Schülern mit sonderpädagogischem Förderbedarf, die differenziert nach Förderschule und allgemeinen Schulen (seit dem Jahr 1999) sowie nach Ländern dargestellt werden. Neben den Absolutzahlen werden mit der Förderquote und der Förderschulbesuchsquote in dieser Dokumentation auch wichtige Kennzahlen veröffentlicht. Die Daten basieren auf Umfragen in den Kultusministerien der Länder und umfassen einen Zeitraum von 10 Jahren.
- **Einstellung von Lehrkräften**

Ein statistischen Überblick über die drei Phasen zur Rekrutierung des Lehrkräftenachwuchses: das Lehramtsstudium, der Vorbereitungsdienst und die Einstellung in den öffentlichen Schuldienst bietet diese Dokumentation. Bei den ersten beiden Phasen werden jeweils die Anfänger und Absolventen statistisch nachgewiesen, bei der dritten Phase die in den öffentlichen Schuldienst eingestellten Lehrkräfte (inklusive der Seiteneinsteiger). Die Daten werden nach Lehrämtern und Ländern gegliedert dargestellt, umfassen einen Zeitraum von mindestens 10 Jahren und werden seit 2007 alle zwei Jahre aktualisiert. In den Zwischenjahren wird ein aktualisierter Auszug des Tabellenwerks zur Verfügung gestellt.
- **Allgemein bildende Schulen in Ganztagsform in den Ländern in der Bundesrepublik Deutschland**

Die Statistik gibt auf der Basis einer bundeseinheitlichen Definition von Ganztagschulen einen umfassenden, nach Schularten differenzierten Überblick über die Entwicklung von Ganztagsschulangeboten in Deutschland und in den Ländern. In den Zeitreihen werden die jeweils vergangenen fünf Jahre präsentiert. Die Daten werden durch eine eigene Erhebung der Kultusministerkonferenz bei den Ländern abgefragt (ergänzt von einigen Daten des Statistischen Bundesamtes).
- **Vorausberechnung der Schüler- und Absolventenzahlen bis 2025**

Diese Veröffentlichung gibt einen Überblick über die voraussichtliche Entwicklung der Zahl der Schülerinnen und Schüler sowie der Absolventinnen und Absolventen der Schulen. Die Daten werden nach Bildungsbereichen und Schularten für Deutschland, alte und neue Länder (einschließlich Berlin) sowie für die einzelnen Länder ausgewiesen. Bei den Schulabsolventen aus allgemein bildenden Schulen werden die Daten nach Art des Abschlusses (Hauptschulabschluss, mittlerer Abschluss und Fach-/Hochschulreife) differenziert dargestellt. Die Dokumentation baut auf den Modellrechnungen der Länder zur Schülerentwicklung auf und wird beim Vorliegen neuer, stark abweichender Vorausberechnungen in den Ländern anlassbezo-

gen aktualisiert. Die länderspezifischen Daten werden mit einer eigenen Umfrage von den Ländern eingeholt.

- **Lehrereinstellungsbedarf und -angebot in der Bundesrepublik Deutschland**

Diese Veröffentlichung gibt einen Überblick über die voraussichtliche Entwicklung des Lehrereinstellungsbedarfs und -angebots in den neuen und alten Ländern. Die Modellrechnung, in der sechs verschiedene Lehramtstypen betrachtet werden, umfasst die Jahre 2012 bis 2025.

### **Grundlage für die Interpretation schulstatistischer Kennziffern**

- **Definitionenkatalog zur Schulstatistik**

Für die Interpretation schulstatistischer Kennziffern ist die genaue Kenntnis der verwendeten Begriffe und statistischen Abgrenzungen unerlässlich. Im Definitionenkatalog werden die wichtigsten Fachtermini und statistischen Vereinbarungen dargestellt. Diese Definitionen liegen den in den Ländern in der Bundesrepublik Deutschland durchgeführten Schulstatistiken zu Grunde und sichern damit auch die länderübergreifende Vergleichbarkeit der Daten.

### **Bereich Hochschule**

- **Vorausberechnung der Studienanfängerzahlen 2012-2025**

Die Vorausberechnung der Studienanfängerzahlen basiert auf der Vorausberechnung der Schüler- und Absolventenzahlen 2010-2025 (Dokumentation Nr. 192, August 2011). Außerdem ist sie die Basis für die 2. Programmphase des Hochschulpakts 2020.

- **Die Mobilität der Studienanfänger und Studierenden in Deutschland 1980 – 2009**

Die Frage nach dem Zusammenhang von Wanderungen und regionaler Nachfrage nach Studienkapazitäten war Anlass, die Daten der Hochschulstatistik über die Studienanfänger und Studierenden gezielt mit Blick auf die Wanderungsbewegungen zwischen den Ländern auszuwerten. Zusätzlich zu den Vorausberechnungen der Kultusministerkonferenz über die künftige Zahl der Studienanfänger kommt der Mobilität der Studienanfänger und Studierenden zwischen den einzelnen Ländern in der Bundesrepublik Deutschland eine große Bedeutung zu. Diese haben insbesondere Auswirkungen auf die regionale Nachfrage nach personellen und räumlichen Ausbildungskapazitäten an den Hochschulen.

Alle Publikationen und ältere Veröffentlichungen können unter <http://www.kmk.org/statistik.html> heruntergeladen werden. Sie erscheinen periodisch oder diskontinuierlich (bei Änderungsbedarf).

## **Tabellenteil**

# Gliederung

Gegenstand	Seite
<b>Zusammenfassende Übersichten</b>	
Zeitreihen und Ländervergleiche zu den zentralen Daten	5
<b>A Schüler, Klassen, Lehrer und erteilte Unterrichtsstunden nach Bildungsbereichen</b>	
<b>I Allgemein bildende und berufliche Schulen</b>	
Ingesamt	49
Vorschulbereich	51
Primarbereich	53
Sekundarbereich I	55
Sekundarbereich II	61
Förderschulen	71
nachrichtlich: Schulanfänger	73
<b>B Schüler, Klassen, Lehrer und erteilte Unterrichtsstunden nach Schularten und ausgewählten Klassenstufen</b>	
<b>I Allgemein bildende Schulen</b>	
Ingesamt	82
Vorklassen	84
Schulkindergärten	92
Grundschulen	100
Schulartunabhängige Orientierungsstufe	105
Hauptschulen	109
Schularten mit mehreren Bildungsgängen	121
Realschulen	133
Gymnasien	145
Integrierte Gesamtschulen	162
Freie Waldorfschulen	184
Förderschulen	206
Abendhauptschulen	221
Abendrealschulen	225
Abendgymnasien	229
Kollegs	232

# Gliederung

Gegenstand	Seite
<b>B Schüler, Klassen, Lehrer und erteilte Unterrichtsstunden nach Schularten und ausgewählten Klassenstufen</b>	
<b>II Berufliche Schulen</b>	
Ingesamt	240
Berufsschulen	246
- Teilzeit-Berufsschulen	252
- Berufsvorbereitungsjahr	256
- Berufsgrundbildungsjahr	266
Berufsaufbauschulen	270
Berufsfachschulen	274
Berufsoberschulen/ Technische Oberschulen	284
Fachgymnasien	294
Fachoberschulen	297
Fachschulen	307
Fachakademien/Berufsakademien	317
nachrichtlich: Schulen des Gesundheitswesens	325
<b>C Absolventen der allgemein bildenden und beruflichen Schulen</b>	
<b>I Allgemein bildende Schulen</b>	
Absolventen/Abgänger	332
Abgänger nach Beendigung der Vollzeitschulpflicht ohne Hauptschulabschluss	333
Absolventen nach Beendigung der Vollzeitschulpflicht mit Hauptschulabschluss	335
Absolventen mit mitterelem Abschluss und entsprechenden Abschlüssen	337
Absolventen mit Hochschul- und Fachhochschulreife	339
<b>II Berufliche Schulen</b>	
Absolventen/Abgänger nach Schularten	344
Absolventen beruflicher Schulen nach dort erworbenen allgemein bildenden Abschlüssen	350
<b>III Allgemein bildende und berufliche Schulen</b>	
Absolventen der allgemein bildenden und beruflichen Schulen nach allgemein bildenden Abschlüssen	358





## **Zusammenfassende Übersichten**

Allgemein bildende und berufliche Schulen



# Inhaltsverzeichnis

<b>Gegenstand</b>	<b>Seite</b>
<b>Zusammenfassende Übersichten</b>	
<b>Schüler</b>	
Zeitreihe	8
Ländervergleich	10
<b>Klassen</b>	
Zeitreihe	12
Ländervergleich	14
<b>Lehrer</b>	
Zeitreihe	16
Ländervergleich	18
<b>Erteilte Unterrichtsstunden</b>	
Zeitreihe	20
Ländervergleich	22
<b>Schüler je Klasse</b>	
Zeitreihe	24
Ländervergleich	26
<b>Schüler je Lehrer</b>	
Zeitreihe	28
Ländervergleich	30
<b>Erteilte Unterrichtsstunden je Schüler</b>	
Zeitreihe	32
Ländervergleich	34
<b>Erteilte Unterrichtsstunden je Klasse</b>	
Zeitreihe	36
Ländervergleich	38
<b>Verteilung der Schüler in Klassenstufe 8 auf die Schularten</b>	
Zeitreihe	40
Ländervergleich	41
<b>Absolventen</b>	
Zeitreihe	42
Ländervergleich	44

## Zusammenfassende Übersichten

### 1. Schüler

#### 1.1 Zeitreihe 2003 bis 2012

Bildungsbereich/Schulart	2003	2004	2005	2006	2007	2008	2009	2010	2011	2012
<b>Allgemein bildende und berufliche Schulen</b>	<b>12.452.557</b>	<b>12.387.440</b>	<b>12.275.193</b>	<b>12.136.721</b>	<b>11.984.567</b>	<b>11.826.837</b>	<b>11.674.556</b>	<b>11.484.960</b>	<b>11.290.679</b>	<b>11.114.277</b>
<b>Allgemein bildende Schulen</b>	<b>9.727.034</b>	<b>9.624.815</b>	<b>9.504.398</b>	<b>9.354.813</b>	<b>9.181.767</b>	<b>9.020.870</b>	<b>8.905.753</b>	<b>8.796.942</b>	<b>8.678.188</b>	<b>8.556.879</b>
<b>Förderschulen</b>	<b>429.325</b>	<b>423.771</b>	<b>416.219</b>	<b>408.081</b>	<b>400.399</b>	<b>393.491</b>	<b>387.792</b>	<b>377.922</b>	<b>365.719</b>	<b>355.139</b>
mit Förderschwerpunkt Lernen	228.912	213.055	201.559	189.941	179.554	171.113	163.363	154.958	145.383	136.351
mit sonstigen Förderschwerpunkten	200.413	210.716	214.660	218.140	220.845	222.378	224.429	222.964	220.336	218.788
<b>Vorschulbereich</b>	<b>53.970</b>	<b>48.006</b>	<b>30.048</b>	<b>29.056</b>	<b>28.136</b>	<b>28.078</b>	<b>27.844</b>	<b>28.819</b>	<b>28.233</b>	<b>27.876</b>
Vorklassen	19.379	18.610	8.228	8.161	8.864	8.701	9.362	9.694	9.801	10.048
Schulkindergärten	34.591	29.396	21.820	20.895	19.272	19.377	18.482	19.125	18.432	17.828
<b>Primarbereich</b>	<b>3.187.313</b>	<b>3.189.136</b>	<b>3.212.096</b>	<b>3.192.621</b>	<b>3.118.922</b>	<b>3.033.343</b>	<b>2.952.693</b>	<b>2.877.051</b>	<b>2.832.087</b>	<b>2.795.620</b>
Grundschulen	3.146.911	3.148.164	3.176.478	3.156.523	3.082.519	2.997.074	2.914.858	2.837.727	2.790.138	2.746.379
Integrierte Gesamtschulen	16.376	16.518	10.235	10.328	10.473	10.304	11.930	13.769	16.395	23.664
Freie Waldorfschulen	24.026	24.454	25.383	25.770	25.930	25.965	25.905	25.555	25.554	25.577
<b>Sekundarbereich I</b>	<b>5.266.836</b>	<b>5.138.817</b>	<b>4.984.303</b>	<b>4.838.237</b>	<b>4.742.544</b>	<b>4.583.840</b>	<b>4.509.574</b>	<b>4.420.850</b>	<b>4.391.710</b>	<b>4.336.844</b>
Schulartunabhängige Orientierungsstufe	287.098	110.801	102.247	99.543	101.564	104.562	111.160	111.199	101.135	97.336
Hauptschulen	1.092.503	1.084.300	1.023.829	953.400	888.234	823.052	767.258	703.525	656.754	607.878
Schularten mit mehreren Bildungsgängen	428.769	379.458	340.191	311.987	299.919	302.269	329.827	370.852	399.899	429.316
Realschulen	1.296.641	1.351.452	1.324.683	1.300.536	1.278.079	1.262.545	1.221.053	1.166.509	1.130.004	1.080.598
Gymnasien	1.642.706	1.702.399	1.698.664	1.691.255	1.701.109	1.614.625	1.579.559	1.521.437	1.517.106	1.493.645
Integrierte Gesamtschulen	461.744	450.960	434.044	420.596	412.634	415.293	438.002	484.056	523.811	565.467
Freie Waldorfschulen	36.835	37.423	37.649	38.083	38.515	39.169	39.973	40.855	41.485	41.854
Abendhauptschulen	1.315	1.298	1.355	1.255	1.173	1.129	1.159	1.100	1.044	1.195
Abendrealschulen	19.225	20.726	21.641	21.582	21.317	21.196	21.583	21.317	20.472	19.555
<b>Sekundarbereich II</b>	<b>3.515.113</b>	<b>3.587.710</b>	<b>3.632.527</b>	<b>3.668.726</b>	<b>3.694.566</b>	<b>3.788.085</b>	<b>3.796.653</b>	<b>3.780.318</b>	<b>3.672.930</b>	<b>3.598.798</b>
<b>Sekundarbereich II, Allgemein bildende Schulen</b>	<b>789.590</b>	<b>825.085</b>	<b>861.732</b>	<b>886.818</b>	<b>891.766</b>	<b>982.118</b>	<b>1.027.850</b>	<b>1.092.300</b>	<b>1.060.439</b>	<b>1.041.400</b>
Gymnasien*	673.610	701.644	731.919	757.686	763.891	854.324	895.812	953.737	916.022	893.945
Integrierte Gesamtschulen	66.808	71.834	76.341	76.687	76.695	77.565	80.914	86.945	92.469	96.683
Freie Waldorfschulen	12.993	13.430	14.003	14.310	14.289	14.490	14.223	14.433	14.536	14.632
Abendgymnasien	19.716	20.633	21.257	20.456	19.373	18.842	19.599	19.393	19.261	18.339
Kollegs	16.463	17.544	18.212	17.679	17.518	16.897	17.302	17.792	18.151	17.801

Bildungsbereich/Schulart	2003	2004	2005	2006	2007	2008	2009	2010	2011	2012
<b>Sekundarbereich II, Berufliche Schulen</b>	<b>2.725.523</b>	<b>2.762.625</b>	<b>2.770.795</b>	<b>2.781.908</b>	<b>2.802.800</b>	<b>2.805.967</b>	<b>2.768.803</b>	<b>2.688.018</b>	<b>2.612.491</b>	<b>2.557.398</b>
Berufsschulen	1.813.853	1.800.759	1.784.147	1.789.206	1.818.044	1.826.363	1.770.685	1.697.868	1.637.527	1.596.271
Teilzeit-Berufsschulen	1.685.711	1.672.824	1.657.808	1.670.586	1.713.437	1.731.096	1.686.366	1.618.486	1.563.918	1.524.076
Berufsvorbereitungsjahr	79.109	80.559	77.667	71.907	62.077	55.302	54.716	51.811	48.941	48.810
Berufsgrundbildungsjahr	49.033	47.376	48.672	46.713	42.530	39.965	29.603	27.571	24.668	23.385
Berufsaufbauschulen	719	671	684	630	551	493	596	533	481	427
Berufsfachschulen	498.200	541.718	560.656	566.219	530.272	510.855	499.493	478.396	455.189	436.925
Berufsober-/Technische Oberschulen	13.674	17.522	19.015	19.372	19.252	20.385	23.662	24.666	24.768	23.196
Fachgymnasien	114.513	117.480	121.189	124.085	151.854	154.075	158.876	163.294	168.359	172.879
Fachoberschulen	117.006	121.697	125.990	130.286	129.826	134.329	140.291	139.866	137.478	134.174
Fachschulen	160.135	155.230	151.683	144.507	145.473	152.268	167.554	175.585	180.612	185.202
Fachakademien/Berufsakademien	7.423	7.548	7.431	7.603	7.528	7.199	7.646	7.810	8.077	8.324
<b>Sekundarbereich II, Berufliche Schulen - Vollzeitform</b>	<b>907.100</b>	<b>954.603</b>	<b>979.831</b>	<b>982.505</b>	<b>962.898</b>	<b>944.399</b>	<b>947.675</b>	<b>934.046</b>	<b>914.817</b>	<b>896.639</b>
Berufsschulen	112.593	110.728	110.066	105.202	92.565	85.402	75.503	71.462	67.870	66.757
Berufsvorbereitungsjahr	63.560	63.352	61.394	58.489	50.035	45.437	45.900	43.891	43.202	43.372
Berufsgrundbildungsjahr	49.033	47.376	48.672	46.713	42.530	39.965	29.603	27.571	24.668	23.385
Berufsaufbauschulen	719	671	684	630	551	493	596	533	481	427
Berufsfachschulen	473.958	516.386	535.441	541.462	506.160	487.127	476.377	455.212	431.781	412.056
Berufsober-/Technische Oberschulen	13.587	16.692	17.072	17.403	17.324	18.127	21.095	22.125	22.340	21.029
Fachgymnasien	114.513	117.480	121.189	124.085	151.854	154.075	158.876	163.294	168.359	172.879
Fachoberschulen	83.696	87.253	89.680	92.065	92.391	94.105	98.854	98.533	97.405	93.862
Fachschulen	100.924	98.132	98.586	94.336	94.809	98.192	109.174	115.571	119.112	121.934
Fachakademien/Berufsakademien	7.110	7.261	7.113	7.322	7.244	6.878	7.200	7.316	7.469	7.695
<b>Sekundarbereich II, Berufliche Schulen - Teilzeitform</b>	<b>1.818.423</b>	<b>1.808.022</b>	<b>1.790.964</b>	<b>1.799.403</b>	<b>1.839.902</b>	<b>1.861.568</b>	<b>1.821.128</b>	<b>1.753.972</b>	<b>1.697.674</b>	<b>1.660.759</b>
Berufsschulen	1.701.260	1.690.031	1.674.081	1.684.004	1.725.479	1.740.961	1.695.182	1.626.406	1.569.657	1.529.514
Teilzeit-Berufsschulen	1.685.711	1.672.824	1.657.808	1.670.586	1.713.437	1.731.096	1.686.366	1.618.486	1.563.918	1.524.076
Berufsvorbereitungsjahr	15.549	17.207	16.273	13.418	12.042	9.865	8.816	7.920	5.739	5.438
Berufsaufbauschulen	-	-	-	-	-	-	-	-	-	-
Berufsfachschulen	24.242	25.332	25.215	24.757	24.112	23.728	23.116	23.184	23.408	24.869
Berufsober-/Technische Oberschulen	87	830	1.943	1.969	1.928	2.258	2.567	2.541	2.428	2.167
Fachoberschulen	33.310	34.444	36.310	38.221	37.435	40.224	41.437	41.333	40.073	40.312
Fachschulen	59.211	57.098	53.097	50.171	50.664	54.076	58.380	60.014	61.500	63.268
Fachakademien/Berufsakademien	313	287	318	281	284	321	446	494	608	629

Anmerkung: Teilzeit-Berufsschulen einschließlich Berufsgrundbildungsjahr in kooperativer Form.

\*ST (2007), MV (2008), SL (2009), HH (2010), BY und NI (2011), BW, BE, BB und HB (2012) Doppelentlassjahrgang.

Zusammenfassende Übersichten

1. Schüler

1.2 Ländervergleich 2012

Bildungsbereich/Schulart	BW	BY	BE	BB	HB	HH	HE	MV	NI	NW	RP	SL	SN	ST	SH	TH	D
<b>Allgemein bildende und berufliche Schulen</b>	<b>1.576.034</b>	<b>1.692.819</b>	<b>412.952</b>	<b>266.880</b>	<b>91.899</b>	<b>240.210</b>	<b>840.683</b>	<b>170.638</b>	<b>1.162.780</b>	<b>2.665.076</b>	<b>557.647</b>	<b>129.676</b>	<b>435.622</b>	<b>230.399</b>	<b>407.009</b>	<b>233.953</b>	<b>11.114.277</b>
<b>Allgemein bildende Schulen</b>	<b>1.172.028</b>	<b>1.316.985</b>	<b>323.724</b>	<b>220.552</b>	<b>65.716</b>	<b>183.144</b>	<b>649.785</b>	<b>134.876</b>	<b>884.781</b>	<b>2.077.320</b>	<b>432.330</b>	<b>94.352</b>	<b>330.516</b>	<b>179.625</b>	<b>311.175</b>	<b>179.970</b>	<b>8.556.879</b>
<b>Förderschulen</b>	<b>52.475</b>	<b>55.242</b>	<b>10.265</b>	<b>9.387</b>	<b>1.228</b>	<b>5.533</b>	<b>24.696</b>	<b>8.655</b>	<b>33.294</b>	<b>90.211</b>	<b>14.777</b>	<b>3.714</b>	<b>18.948</b>	<b>11.663</b>	<b>6.981</b>	<b>8.070</b>	<b>355.139</b>
mit Förderschwerpunkt Lernen	19.505	11.574	3.502	5.300	375	2.233	10.719	4.435	15.724	30.248	7.884	1.645	11.085	6.043	2.728	3.351	136.351
mit sonstigen Förderschwerpunkten	32.970	43.668	6.763	4.087	853	3.300	13.977	4.220	17.570	59.963	6.893	2.069	7.863	5.620	4.253	4.719	218.788
<b>Vorschulbereich</b>	<b>8.376</b>	<b>-</b>	<b>-</b>	<b>-</b>	<b>3</b>	<b>7.699</b>	<b>6.179</b>	<b>-</b>	<b>3.311</b>	<b>1.755</b>	<b>373</b>	<b>180</b>	<b>-</b>	<b>-</b>	<b>-</b>	<b>-</b>	<b>27.876</b>
Vorklassen	-	-	-	-	3	7.699	2.346	-	-	-	-	-	-	-	-	-	10.048
Schulkindergärten	8.376	-	-	-	-	-	3.833	-	3.311	1.755	373	180	-	-	-	-	17.828
<b>Primarbereich</b>	<b>379.053</b>	<b>424.942</b>	<b>110.829</b>	<b>77.483</b>	<b>21.142</b>	<b>57.803</b>	<b>210.426</b>	<b>49.368</b>	<b>293.195</b>	<b>644.661</b>	<b>136.160</b>	<b>30.425</b>	<b>124.770</b>	<b>66.038</b>	<b>102.577</b>	<b>66.748</b>	<b>2.795.620</b>
Grundschulen	365.456	422.415	102.936	76.772	20.826	52.664	205.643	49.088	289.846	639.789	135.392	30.038	124.235	65.798	101.085	64.396	2.746.379
Integrierte Gesamtschulen	6.541	-	6.350	235	-	4.187	3.265	-	1.176	-	-	-	-	-	-	1.910	23.664
Freie Waldorfschulen	7.056	2.527	1.543	476	316	952	1.518	280	2.173	4.872	768	387	535	240	1.492	442	25.577
<b>Sekundarbereich I</b>	<b>614.699</b>	<b>709.017</b>	<b>155.969</b>	<b>107.842</b>	<b>32.730</b>	<b>82.143</b>	<b>318.853</b>	<b>62.912</b>	<b>455.778</b>	<b>1.015.655</b>	<b>232.484</b>	<b>48.054</b>	<b>158.227</b>	<b>85.773</b>	<b>168.707</b>	<b>88.001</b>	<b>4.336.844</b>
Schulartunabhängige Orientierungsstufe	400	613	44.433	35.437	-	282	16.171	-	-	-	-	-	-	-	-	-	97.336
Hauptschulen	141.482	208.195	2.431	-	-	-	24.085	-	66.544	159.118	1.725	267	-	-	4.031	-	607.878
Schularten mit mehreren Bildungsgängen	-	-	-	30.750	5.018	2.369	2.435	39.642	23.262	7.605	95.204	15.314	94.536	47.385	18.381	47.415	429.316
Realschulen	244.103	265.068	5.565	-	-	-	81.530	-	160.100	298.907	7.330	1.266	-	-	16.729	-	1.080.598
Gymnasien	209.178	228.680	42.792	29.225	9.892	35.013	123.185	17.352	159.743	334.404	94.089	16.513	61.989	34.800	61.679	35.111	1.493.645
Integrierte Gesamtschulen	5.750	1.951	57.221	10.359	16.680	42.443	66.577	5.458	42.546	196.654	32.878	13.782	-	2.963	65.428	4.777	565.467
Freie Waldorfschulen	11.947	4.131	1.934	700	490	1.493	2.745	460	3.583	8.133	1.258	656	712	455	2.459	698	41.854
Abendhauptschulen	-	-	603	-	189	151	252	-	-	-	-	-	-	-	-	-	1.195
Abendrealschulen	1.839	379	990	1.371	461	392	1.873	-	-	10.834	-	256	990	170	-	-	19.555
<b>Sekundarbereich II</b>	<b>521.431</b>	<b>503.618</b>	<b>135.889</b>	<b>72.168</b>	<b>36.796</b>	<b>87.032</b>	<b>280.529</b>	<b>49.703</b>	<b>377.202</b>	<b>912.794</b>	<b>173.853</b>	<b>47.303</b>	<b>133.677</b>	<b>66.925</b>	<b>128.744</b>	<b>71.134</b>	<b>3.598.798</b>
<b>Sekundarbereich II, Allgemein bildende Schulen</b>	<b>117.425</b>	<b>127.784</b>	<b>46.661</b>	<b>25.840</b>	<b>10.613</b>	<b>29.966</b>	<b>89.631</b>	<b>13.941</b>	<b>99.203</b>	<b>325.038</b>	<b>48.536</b>	<b>11.979</b>	<b>28.571</b>	<b>16.151</b>	<b>32.910</b>	<b>17.151</b>	<b>1.041.400</b>
Gymnasien*	109.176	123.147	32.876	20.965	9.964	18.232	82.672	12.334	88.689	257.999	42.936	9.932	26.829	15.341	26.596	16.257	893.945
Integrierte Gesamtschulen	569	102	10.330	3.821	-	9.866	3.115	915	7.334	48.940	4.365	1.486	-	233	5.058	549	96.683
Freie Waldorfschulen	4.410	1.524	611	218	166	609	923	193	1.294	2.579	456	250	247	94	921	137	14.632
Abendgymnasien	2.709	1.283	488	464	483	1.075	2.162	499	916	6.825	232	182	579	107	335	-	18.339
Kollegs	561	1.728	2.356	372	-	184	759	-	970	8.695	547	129	916	376	-	208	17.801

Bildungsbereich/Schulart	BW	BY	BE	BB	HB	HH	HE	MV	NI	NW	RP	SL	SN	ST	SH	TH	D
<b>Sekundarbereich II, Berufliche Schulen</b>	<b>404.006</b>	<b>375.834</b>	<b>89.228</b>	<b>46.328</b>	<b>26.183</b>	<b>57.066</b>	<b>190.898</b>	<b>35.762</b>	<b>277.999</b>	<b>587.756</b>	<b>125.317</b>	<b>35.324</b>	<b>105.106</b>	<b>50.774</b>	<b>95.834</b>	<b>53.983</b>	<b>2.557.398</b>
Berufsschulen	201.969	274.581	52.405	31.545	19.197	41.790	116.931	24.183	168.353	380.224	77.105	21.756	57.846	33.356	64.281	30.749	1.596.271
Teilzeit-Berufsschulen	198.213	265.445	48.529	31.545	17.956	38.078	111.933	22.027	160.217	358.940	74.908	19.985	53.053	31.589	62.083	29.575	1.524.076
Berufsvorbereitungsjahr	3.515	5.519	3.865	-	1.241	3.712	4.871	2.156	8.136	4.739	2.197	489	4.034	1.299	1.863	1.174	48.810
Berufsgrundbildungsjahr	241	3.617	11	-	-	-	127	-	-	16.545	-	1.282	759	468	335	-	23.385
Berufsaufbauschulen	427	-	-	-	-	-	-	-	-	-	-	-	-	-	-	-	427
Berufsfachschulen	118.601	22.044	17.383	3.252	3.504	6.898	21.440	6.798	51.222	101.085	20.667	3.238	23.572	10.183	14.394	12.644	436.925
Berufsober-/Technische Oberschulen	2.380	13.722	1.318	-	95	93	-	-	316	-	4.425	-	-	-	847	-	23.196
Fachgymnasien	59.535	-	3.272	2.859	1.162	2.350	15.034	1.994	23.541	32.889	9.272	1.567	6.171	1.317	9.368	2.548	172.879
Fachoberschulen	-	40.875	4.767	2.257	1.385	1.093	22.166	468	19.997	23.805	1.078	6.142	5.200	1.986	1.342	1.613	134.174
Fachschulen	21.094	16.288	10.083	6.415	840	4.842	15.327	2.319	14.570	49.753	12.770	2.621	12.317	3.932	5.602	6.429	185.202
Fachakademien/Berufsakademien	-	8.324	-	-	-	-	-	-	-	-	-	-	-	-	-	-	8.324
<b>Sekundarbereich II, Berufliche Schulen - Vollzeitform</b>	<b>173.611</b>	<b>88.026</b>	<b>34.189</b>	<b>12.944</b>	<b>7.277</b>	<b>17.514</b>	<b>74.114</b>	<b>11.797</b>	<b>105.500</b>	<b>195.241</b>	<b>42.676</b>	<b>14.258</b>	<b>46.653</b>	<b>17.683</b>	<b>32.747</b>	<b>22.409</b>	<b>896.639</b>
Berufsschulen	3.756	9.136	2.623	-	810	3.281	4.998	700	8.136	21.284	2.197	1.771	3.221	1.767	2.016	1.061	66.757
Berufsvorbereitungsjahr	3.515	5.519	2.612	-	810	3.281	4.871	700	8.136	4.739	2.197	489	2.462	1.299	1.681	1.061	43.372
Berufsgrundbildungsjahr	241	3.617	11	-	-	-	127	-	-	16.545	-	1.282	759	468	335	-	23.385
Berufsaufbauschulen	427	-	-	-	-	-	-	-	-	-	-	-	-	-	-	-	427
Berufsfachschulen	96.557	22.044	16.337	3.189	3.435	6.898	21.440	6.759	51.093	101.085	20.667	3.238	22.727	9.830	14.378	12.379	412.056
Berufsober-/Technische Oberschulen	2.380	13.648	1.276	-	95	93	-	-	316	-	2.374	-	-	-	847	-	21.029
Fachgymnasien	59.535	-	3.272	2.859	1.162	2.350	15.034	1.994	23.541	32.889	9.272	1.567	6.171	1.317	9.368	2.548	172.879
Fachoberschulen	-	21.760	4.247	2.257	1.024	1.093	21.988	468	11.245	12.695	1.078	6.016	5.124	1.986	1.268	1.613	93.862
Fachschulen	10.956	13.743	6.434	4.639	751	3.799	10.654	1.876	11.169	27.288	7.088	1.666	9.410	2.783	4.870	4.808	121.934
Fachakademien/Berufsakademien	-	7.695	-	-	-	-	-	-	-	-	-	-	-	-	-	-	7.695
<b>Sekundarbereich II, Berufliche Schulen - Teilzeitform</b>	<b>230.395</b>	<b>287.808</b>	<b>55.039</b>	<b>33.384</b>	<b>18.906</b>	<b>39.552</b>	<b>116.784</b>	<b>23.965</b>	<b>172.499</b>	<b>392.515</b>	<b>82.641</b>	<b>21.066</b>	<b>58.453</b>	<b>33.091</b>	<b>63.087</b>	<b>31.574</b>	<b>1.660.759</b>
Berufsschulen	198.213	265.445	49.782	31.545	18.387	38.509	111.933	23.483	160.217	358.940	74.908	19.985	54.625	31.589	62.265	29.688	1.529.514
Teilzeit-Berufsschulen	198.213	265.445	48.529	31.545	17.956	38.078	111.933	22.027	160.217	358.940	74.908	19.985	53.053	31.589	62.083	29.575	1.524.076
Berufsvorbereitungsjahr	-	-	1.253	-	431	431	-	1.456	-	-	-	-	1.572	-	182	113	5.438
Berufsaufbauschulen	-	-	-	-	-	-	-	-	-	-	-	-	-	-	-	-	-
Berufsfachschulen	22.044	-	1.046	63	69	-	-	39	129	-	-	-	845	353	16	265	24.869
Berufsober-/Technische Oberschulen	-	74	42	-	-	-	-	-	-	-	2.051	-	-	-	-	-	2.167
Fachoberschulen	-	19.115	520	-	361	-	178	-	8.752	11.110	-	126	76	-	74	-	40.312
Fachschulen	10.138	2.545	3.649	1.776	89	1.043	4.673	443	3.401	22.465	5.682	955	2.907	1.149	732	1.621	63.268
Fachakademien/Berufsakademien	-	629	-	-	-	-	-	-	-	-	-	-	-	-	-	-	629

Anmerkung: Teilzeit-Berufsschulen einschließlich Berufsgrundbildungsjahr in kooperativer Form.

\*ST (2007), MV (2008), SL (2009), HH (2010), BY und NI (2011), BW, BE, BB und HB (2012) Doppelentlassjahrgang.

Zusammenfassende Übersichten

2. Klassen

2.1 Zeitreihe 2003 bis 2012

Bildungsbereich/Schulart	2003	2004	2005	2006	2007	2008	2009	2010	2011	2012
<b>Allgemein bildende und berufliche Schulen</b>	<b>x</b>	<b>x</b>	<b>x</b>	<b>x</b>	<b>x</b>	<b>x</b>	<b>x</b>	<b>x</b>	<b>x</b>	<b>x</b>
<b>Allgemein bildende Schulen</b>	<b>x</b>	<b>x</b>	<b>x</b>	<b>x</b>	<b>x</b>	<b>x</b>	<b>x</b>	<b>x</b>	<b>x</b>	<b>x</b>
<b>Förderschulen</b>	<b>42.191</b>	<b>41.994</b>	<b>41.452</b>	<b>40.988</b>	<b>40.513</b>	<b>40.131</b>	<b>39.750</b>	<b>39.050</b>	<b>38.077</b>	<b>37.093</b>
mit Förderschwerpunkt Lernen	18.687	17.693	17.054	16.235	15.545	15.077	14.980	14.373	13.700	12.923
mit sonstigen Förderschwerpunkten	21.875	22.762	22.913	23.345	23.636	23.819	24.770	24.677	24.377	24.170
<b>Vorschulbereich</b>	<b>4.399</b>	<b>3.959</b>	<b>2.705</b>	<b>2.634</b>	<b>2.536</b>	<b>2.578</b>	<b>2.591</b>	<b>2.591</b>	<b>2.513</b>	<b>2.471</b>
Vorklassen	1.110	1.047	384	383	445	441	479	501	539	549
Schulkindergärten	3.289	2.912	2.321	2.251	2.091	2.137	2.112	2.090	1.974	1.922
<b>Primarbereich</b>	<b>144.515</b>	<b>144.707</b>	<b>145.177</b>	<b>144.401</b>	<b>142.095</b>	<b>139.617</b>	<b>137.363</b>	<b>135.948</b>	<b>134.912</b>	<b>134.083</b>
Grundschulen	142.895	143.092	143.836	143.023	140.678	138.201	135.830	134.339	133.141	131.922
Integrierte Gesamtschulen	788	777	474	481	484	472	562	638	787	1.149
Freie Waldorfschulen	832	838	867	897	933	944	971	971	984	1.012
<b>Sekundarbereich I</b>	<b>211.441</b>	<b>205.899</b>	<b>199.799</b>	<b>194.099</b>	<b>190.142</b>	<b>184.848</b>	<b>182.967</b>	<b>180.354</b>	<b>180.015</b>	<b>178.564</b>
Schulartunabhängige Orientierungsstufe	12.131	4.969	4.632	4.500	4.574	4.724	5.049	5.120	4.710	4.581
Hauptschulen	50.202	50.756	48.438	45.844	43.165	40.659	38.275	35.385	33.152	30.726
Schularten mit mehreren Bildungsgängen	19.781	17.332	16.094	14.963	14.562	14.793	15.966	17.702	18.834	20.021
Realschulen	48.272	50.364	49.405	48.401	47.589	47.079	45.907	44.211	43.247	41.610
Gymnasien	61.190	62.974	62.430	62.080	62.127	59.351	58.442	56.602	56.958	56.656
Integrierte Gesamtschulen	17.619	17.185	16.455	15.946	15.677	15.772	16.785	18.754	20.504	22.340
Freie Waldorfschulen	1.372	1.383	1.385	1.418	1.437	1.472	1.530	1.570	1.629	1.662
Abendhauptschulen	66	76	69	59	61	56	57	56	53	63
Abendrealschulen	808	860	891	888	950	942	956	954	928	905
<b>Sekundarbereich II</b>	<b>x</b>	<b>x</b>	<b>x</b>	<b>x</b>	<b>x</b>	<b>x</b>	<b>x</b>	<b>x</b>	<b>x</b>	<b>x</b>
<b>Sekundarbereich II, Allgemein bildende Schulen</b>	<b>x</b>	<b>x</b>	<b>x</b>	<b>x</b>	<b>x</b>	<b>x</b>	<b>x</b>	<b>x</b>	<b>x</b>	<b>x</b>
Gymnasien*	x	x	x	x	x	x	x	x	x	x
Integrierte Gesamtschulen	x	x	x	x	x	x	x	x	x	x
Freie Waldorfschulen	x	x	x	x	x	x	x	x	x	x
Abendgymnasien	x	x	x	x	x	x	x	x	x	x
Kollegs	x	x	x	x	x	x	x	x	x	x



Bildungsbereich/Schulart	2003	2004	2005	2006	2007	2008	2009	2010	2011	2012
<b>Sekundarbereich II, Berufliche Schulen</b>	<b>x</b>	<b>x</b>	<b>x</b>	<b>x</b>	<b>x</b>	<b>x</b>	<b>x</b>	<b>x</b>	<b>x</b>	<b>x</b>
Berufsschulen	92.336	91.403	90.712	90.564	91.491	92.074	90.678	88.169	85.741	83.820
Teilzeit-Berufsschulen	84.867	83.848	83.190	83.377	84.972	86.153	85.324	83.000	80.943	79.082
Berufsvorbereitungsjahr	5.202	5.369	5.257	4.953	4.460	3.998	3.935	3.807	3.575	3.586
Berufsgrundbildungsjahr	2.267	2.186	2.265	2.234	2.059	1.923	1.419	1.362	1.223	1.152
Berufsaufbauschulen	28	26	27	28	26	24	24	25	23	21
Berufsfachschulen	22.415	24.259	25.275	25.768	24.644	23.940	23.559	22.935	22.138	21.179
Berufsober-/Technische Oberschulen	563	726	818	864	857	879	996	1.091	1.105	1.070
Fachgymnasien	x	x	x	x	x	x	x	x	x	x
Fachoberschulen	4.884	5.106	5.314	5.508	5.590	5.735	5.946	6.058	6.029	5.916
Fachschulen	7.779	7.543	7.383	7.174	7.248	7.375	7.917	8.298	8.593	9.076
Fachakademien/Berufsakademien	x	x	x	x	x	x	x	x	x	x
<b>Sekundarbereich II, Berufliche Schulen - Vollzeitform</b>	<b>x</b>	<b>x</b>	<b>x</b>	<b>x</b>	<b>x</b>	<b>x</b>	<b>x</b>	<b>x</b>	<b>x</b>	<b>x</b>
Berufsschulen	6.388	6.388	6.399	6.239	5.613	5.148	4.662	4.527	4.347	4.315
Berufsvorbereitungsjahr	4.121	4.202	4.134	4.005	3.554	3.225	3.243	3.165	3.124	3.163
Berufsgrundbildungsjahr	2.267	2.186	2.265	2.234	2.059	1.923	1.419	1.362	1.223	1.152
Berufsaufbauschulen	28	26	27	28	26	24	24	25	23	21
Berufsfachschulen	21.251	23.012	24.012	24.514	23.396	22.707	22.360	21.741	20.942	19.910
Berufsober-/Technische Oberschulen	559	696	735	760	761	772	875	964	984	954
Fachgymnasien	x	x	x	x	x	x	x	x	x	x
Fachoberschulen	3.512	3.698	3.856	3.986	4.090	4.145	4.307	4.377	4.363	4.275
Fachschulen	4.830	4.669	4.695	4.569	4.633	4.662	5.040	5.335	5.545	5.944
Fachakademien/Berufsakademien	x	x	x	x	x	x	x	x	x	x
<b>Sekundarbereich II, Berufliche Schulen - Teilzeitform</b>	<b>x</b>	<b>x</b>	<b>x</b>	<b>x</b>	<b>x</b>	<b>x</b>	<b>x</b>	<b>x</b>	<b>x</b>	<b>x</b>
Berufsschulen	85.948	85.015	84.313	84.325	85.878	86.926	86.016	83.642	81.394	79.505
Teilzeit-Berufsschulen	84.867	83.848	83.190	83.377	84.972	86.153	85.324	83.000	80.943	79.082
Berufsvorbereitungsjahr	1.081	1.167	1.123	948	906	773	692	642	451	423
Berufsaufbauschulen	-	-	-	-	-	-	-	-	-	-
Berufsfachschulen	1.164	1.247	1.263	1.254	1.248	1.233	1.199	1.194	1.195	1.269
Berufsober-/Technische Oberschulen	4	30	83	104	96	107	121	127	121	116
Fachoberschulen	1.372	1.408	1.458	1.522	1.500	1.590	1.639	1.681	1.666	1.641
Fachschulen	2.949	2.874	2.688	2.605	2.615	2.713	2.877	2.963	3.048	3.132
Fachakademien/Berufsakademien	x	x	x	x	x	x	x	x	x	x

Anmerkung: Teilzeit-Berufsschulen einschließlich Berufsgrundbildungsjahr in kooperativer Form.

\*ST (2007), MV (2008), SL (2009), HH (2010), BY und NI (2011), BW, BE, BB und HB (2012) Doppelentlassjahrgang.

Zusammenfassende Übersichten

2. Klassen

2.2 Ländervergleich 2012

Bildungsbereich/Schulart	BW	BY	BE	BB	HB	HH	HE	MV	NI	NW	RP	SL	SN	ST	SH	TH	D
<b>Allgemein bildende und berufliche Schulen</b>	x	x	x	x	x	x	x	x	x	x	x	x	x	x	x	x	x
<b>Allgemein bildende Schulen</b>	x	x	x	x	x	x	x	x	x	x	x	x	x	x	x	x	x
<b>Förderschulen</b>	6.353	5.097	1.186	1.028	156	577	2.452	895	3.858	8.650	1.518	378	1.973	1.341	740	891	37.093
mit Förderschwerpunkt Lernen	1.995	925	321	501	33	175	967	431	1.612	2.959	697	137	974	588	237	371	12.923
mit sonstigen Förderschwerpunkten	4.358	4.172	865	527	123	402	1.485	464	2.246	5.691	821	241	999	753	503	520	24.170
<b>Vorschulbereich</b>	974	-	-	-	1	433	445	-	303	264	33	18	-	-	-	-	2.471
Vorklassen	-	-	-	-	1	433	115	-	-	-	-	-	-	-	-	-	549
Schulkindergärten	974	-	-	-	-	-	330	-	303	264	33	18	-	-	-	-	1.922
<b>Primarbereich</b>	19.346	19.984	4.867	3.586	1.036	2.773	10.826	2.511	14.736	27.748	7.147	1.477	6.186	3.666	4.785	3.409	134.083
Grundschulen	18.755	19.877	4.524	3.552	1.024	2.544	10.598	2.499	14.594	27.558	7.116	1.461	6.162	3.655	4.718	3.285	131.922
Integrierte Gesamtschulen	322	-	281	12	-	205	173	-	54	-	-	-	-	-	-	102	1.149
Freie Waldorfschulen	269	107	62	22	12	24	55	12	88	190	31	16	24	11	67	22	1.012
<b>Sekundarbereich I</b>	25.806	29.464	6.430	4.765	1.422	3.359	13.284	3.063	18.938	38.578	9.396	2.002	6.815	3.925	7.049	4.268	178.564
Schulartunabhängige Orientierungsstufe	16	20	2.055	1.725	-	16	749	-	-	-	-	-	-	-	-	-	4.581
Hauptschulen	7.285	10.510	120	-	-	-	1.337	-	3.752	7.406	103	11	-	-	202	-	30.726
Schularten mit mehreren Bildungsgängen	-	-	-	1.443	218	104	113	2.041	1.049	310	4.225	708	4.165	2.312	824	2.509	20.021
Realschulen	9.556	9.992	210	-	-	-	3.382	-	6.508	10.955	266	50	-	-	691	-	41.610
Gymnasien	7.970	8.696	1.502	1.141	372	1.342	4.746	742	5.964	12.068	3.521	649	2.580	1.447	2.428	1.488	56.656
Integrierte Gesamtschulen	252	80	2.396	424	784	1.837	2.761	262	1.540	7.033	1.235	549	-	131	2.813	243	22.340
Freie Waldorfschulen	623	146	71	32	16	36	91	18	125	264	46	26	25	24	91	28	1.662
Abendhauptschulen	-	-	31	-	10	8	14	-	-	-	-	-	-	-	-	-	63
Abendrealschulen	104	20	45	-	22	16	91	-	-	542	-	9	45	11	-	-	905
<b>Sekundarbereich II</b>	x	x	x	x	x	x	x	x	x	x	x	x	x	x	x	x	x
<b>Sekundarbereich II, Allgemein bildende Schulen</b>	x	x	x	x	x	x	x	x	x	x	x	x	x	x	x	x	x
Gymnasien*	x	x	x	x	x	x	x	x	x	x	x	x	x	x	x	x	x
Integrierte Gesamtschulen	x	x	x	x	x	x	x	x	x	x	x	x	x	x	x	x	x
Freie Waldorfschulen	x	x	x	x	x	x	x	x	x	x	x	x	x	x	x	x	x
Abendgymnasien	x	x	x	x	x	x	x	x	x	x	x	x	x	x	x	x	x
Kollegs	x	x	x	x	x	x	x	x	x	x	x	x	x	x	x	x	x

Bildungsbereich/Schulart	BW	BY	BE	BB	HB	HH	HE	MV	NI	NW	RP	SL	SN	ST	SH	TH	D
<b>Sekundarbereich II, Berufliche Schulen</b>	<b>x</b>	<b>x</b>	<b>x</b>	<b>x</b>	<b>x</b>	<b>x</b>	<b>x</b>	<b>x</b>	<b>x</b>	<b>x</b>	<b>x</b>	<b>x</b>	<b>x</b>	<b>x</b>	<b>x</b>	<b>x</b>	<b>x</b>
Berufsschulen	10.247	12.975	2.596	2.043	1.009	2.055	6.482	1.255	9.129	19.621	4.265	1.175	3.364	2.001	3.594	2.009	83.820
Teilzeit-Berufsschulen	9.944	12.412	2.343	2.043	894	1.795	6.118	1.120	8.519	18.547	4.109	1.061	2.993	1.840	3.455	1.889	79.082
Berufsvorbereitungsjahr	286	389	252	-	115	260	357	135	610	296	156	43	318	131	118	120	3.586
Berufgrundbildungsjahr	17	174	1	-	-	-	7	-	-	778	-	71	53	30	21	-	1.152
Berufsaufbauschulen	21	-	-	-	-	-	-	-	-	-	-	-	-	-	-	-	21
Berufsfachschulen	5.583	1.057	870	169	172	325	1.106	352	2.499	4.595	944	154	1.352	591	658	752	21.179
Berufsober-/Technische Oberschulen	109	618	65	-	5	6	-	-	16	-	216	-	-	-	35	-	1.070
Fachgymnasien	x	x	x	x	x	x	x	x	x	x	x	x	x	x	x	x	x
Fachoberschulen	-	1.705	216	113	60	50	990	20	860	1.039	59	268	282	107	62	85	5.916
Fachschulen	1.017	775	476	321	37	208	758	115	692	2.273	833	117	638	204	267	345	9.076
Fachakademien/Berufsakademien	x	x	x	x	x	x	x	x	x	x	x	x	x	x	x	x	x
<b>Sekundarbereich II, Berufliche Schulen - Vollzeitform</b>	<b>x</b>	<b>x</b>	<b>x</b>	<b>x</b>	<b>x</b>	<b>x</b>	<b>x</b>	<b>x</b>	<b>x</b>	<b>x</b>	<b>x</b>	<b>x</b>	<b>x</b>	<b>x</b>	<b>x</b>	<b>x</b>	<b>x</b>
Berufsschulen	303	563	164	-	73	204	364	41	610	1.074	156	114	249	161	129	110	4.315
Berufsvorbereitungsjahr	286	389	163	-	73	204	357	41	610	296	156	43	196	131	108	110	3.163
Berufgrundbildungsjahr	17	174	1	-	-	-	7	-	-	778	-	71	53	30	21	-	1.152
Berufsaufbauschulen	21	-	-	-	-	-	-	-	-	-	-	-	-	-	-	-	21
Berufsfachschulen	4.501	1.057	812	163	168	325	1.106	349	2.486	4.595	944	154	1.290	570	657	733	19.910
Berufsober-/Technische Oberschulen	109	613	62	-	5	6	-	-	16	-	108	-	-	-	35	-	954
Fachgymnasien	x	x	x	x	x	x	x	x	x	x	x	x	x	x	x	x	x
Fachoberschulen	-	957	189	113	49	50	979	20	492	578	59	262	277	107	58	85	4.275
Fachschulen	528	651	293	230	32	161	523	90	522	1.180	571	72	481	137	226	247	5.944
Fachakademien/Berufsakademien	x	x	x	x	x	x	x	x	x	x	x	x	x	x	x	x	x
<b>Sekundarbereich II, Berufliche Schulen - Teilzeitform</b>	<b>x</b>	<b>x</b>	<b>x</b>	<b>x</b>	<b>x</b>	<b>x</b>	<b>x</b>	<b>x</b>	<b>x</b>	<b>x</b>	<b>x</b>	<b>x</b>	<b>x</b>	<b>x</b>	<b>x</b>	<b>x</b>	<b>x</b>
Berufsschulen	9.944	12.412	2.432	2.043	936	1.851	6.118	1.214	8.519	18.547	4.109	1.061	3.115	1.840	3.465	1.899	79.505
Teilzeit-Berufsschulen	9.944	12.412	2.343	2.043	894	1.795	6.118	1.120	8.519	18.547	4.109	1.061	2.993	1.840	3.455	1.889	79.082
Berufsvorbereitungsjahr	-	-	89	-	42	56	-	94	-	-	-	-	122	-	10	10	423
Berufsaufbauschulen	-	-	-	-	-	-	-	-	-	-	-	-	-	-	-	-	-
Berufsfachschulen	1.082	-	58	6	4	-	-	3	13	-	-	-	62	21	1	19	1.269
Berufsober-/Technische Oberschulen	-	5	3	-	-	-	-	-	-	-	108	-	-	-	-	-	116
Fachoberschulen	-	748	27	-	11	-	11	-	368	461	-	6	5	-	4	-	1.641
Fachschulen	489	124	183	91	5	47	235	25	170	1.093	262	45	157	67	41	98	3.132
Fachakademien/Berufsakademien	x	x	x	x	x	x	x	x	x	x	x	x	x	x	x	x	x

Anmerkung: Teilzeit-Berufsschulen einschließlich Berufgrundbildungsjahr in kooperativer Form; MV (2012): Vorjahreswerte.

\*ST (2007), MV (2008), SL (2009), HH (2010), BY und NI (2011), BW, BE, BB und HB (2012) Doppelentlassjahrgang.

Zusammenfassende Übersichten

3. Lehrer

3.1 Zeitreihe 2003 bis 2012

Bildungsbereich/Schulart	2003	2004	2005	2006	2007	2008	2009	2010	2011	2012
<b>Allgemein bildende und berufliche Schulen</b>	<b>723.572</b>	<b>718.528</b>	<b>714.583</b>	<b>716.287</b>	<b>715.862</b>	<b>713.322</b>	<b>725.378</b>	<b>732.013</b>	<b>734.877</b>	<b>738.624</b>
<b>Allgemein bildende Schulen</b>	<b>608.997</b>	<b>602.210</b>	<b>597.307</b>	<b>597.535</b>	<b>596.323</b>	<b>596.124</b>	<b>607.408</b>	<b>614.130</b>	<b>617.325</b>	<b>621.411</b>
<b>Förderschulen</b>	<b>64.047</b>	<b>64.103</b>	<b>64.392</b>	<b>64.257</b>	<b>64.550</b>	<b>65.014</b>	<b>66.317</b>	<b>66.087</b>	<b>65.280</b>	<b>64.569</b>
mit Förderschwerpunkt Lernen	25.644	25.222	24.042	22.991	22.560	22.209	22.184	21.550	20.648	19.449
mit sonstigen Förderschwerpunkten	36.079	36.580	38.159	39.167	40.021	40.865	42.339	42.737	43.074	43.649
<b>Vorschulbereich</b>	<b>4.643</b>	<b>4.204</b>	<b>2.942</b>	<b>2.882</b>	<b>2.865</b>	<b>2.978</b>	<b>2.951</b>	<b>2.960</b>	<b>2.915</b>	<b>2.857</b>
Vorklassen	1.192	1.132	458	469	552	598	624	632	654	684
Schulkindergärten	3.451	3.072	2.485	2.413	2.313	2.380	2.327	2.328	2.261	2.173
<b>Primarbereich</b>	<b>158.984</b>	<b>159.359</b>	<b>161.853</b>	<b>164.642</b>	<b>163.915</b>	<b>164.069</b>	<b>165.986</b>	<b>165.669</b>	<b>166.617</b>	<b>167.959</b>
Grundschulen	156.770	157.153	159.881	162.678	161.872	162.039	163.891	163.361	164.199	165.010
Integrierte Gesamtschulen	918	943	626	605	651	662	728	907	1.011	1.498
Freie Waldorfschulen	1.296	1.263	1.346	1.359	1.392	1.368	1.367	1.401	1.407	1.451
<b>Sekundarbereich I</b>	<b>319.236</b>	<b>311.997</b>	<b>303.825</b>	<b>299.851</b>	<b>298.665</b>	<b>291.741</b>	<b>295.355</b>	<b>296.749</b>	<b>300.737</b>	<b>303.599</b>
Schulartunabhängige Orientierungsstufe	17.440	7.698	7.159	7.013	7.086	7.382	7.880	8.005	7.639	7.380
Hauptschulen	74.501	75.095	72.338	70.483	67.587	64.179	62.103	58.325	55.804	52.466
Schularten mit mehreren Bildungsgängen	31.579	29.130	27.516	26.028	25.975	26.360	28.105	31.441	32.826	34.861
Realschulen	68.020	70.862	69.165	68.712	68.477	67.917	67.778	66.263	65.292	64.254
Gymnasien	92.372	94.938	94.525	95.201	97.220	93.533	94.669	93.826	96.361	97.740
Integrierte Gesamtschulen	31.805	30.700	29.476	28.649	28.455	28.488	30.821	34.774	38.561	42.586
Freie Waldorfschulen	2.663	2.692	2.701	2.786	2.817	2.845	2.974	3.082	3.204	3.284
Abendhauptschulen	69	65	70	70	78	66	71	65	72	62
Abendrealschulen	788	817	874	910	970	970	954	968	977	966
<b>Sekundarbereich II</b>	<b>176.662</b>	<b>178.865</b>	<b>181.571</b>	<b>184.655</b>	<b>185.868</b>	<b>189.520</b>	<b>194.769</b>	<b>200.548</b>	<b>199.327</b>	<b>199.640</b>
<b>Sekundarbereich II, Allgemein bildende Schulen</b>	<b>62.087</b>	<b>62.547</b>	<b>64.295</b>	<b>65.904</b>	<b>66.329</b>	<b>72.322</b>	<b>76.798</b>	<b>82.664</b>	<b>81.775</b>	<b>82.427</b>
Gymnasien*	52.925	53.163	54.569	56.024	56.555	62.474	67.051	72.148	70.761	70.913
Integrierte Gesamtschulen	5.424	5.527	5.811	5.915	5.855	6.066	6.060	6.774	7.176	7.608
Freie Waldorfschulen	1.161	1.167	1.198	1.210	1.169	1.100	1.118	1.098	1.147	1.152
Abendgymnasien	1.267	1.337	1.326	1.310	1.309	1.264	1.198	1.190	1.194	1.198
Kollegs	1.309	1.353	1.390	1.444	1.443	1.419	1.371	1.454	1.497	1.556

Bildungsbereich/Schulart	2003	2004	2005	2006	2007	2008	2009	2010	2011	2012
<b>Sekundarbereich II, Berufliche Schulen</b>	<b>114.575</b>	<b>116.318</b>	<b>117.276</b>	<b>118.751</b>	<b>119.539</b>	<b>117.198</b>	<b>117.970</b>	<b>117.883</b>	<b>117.552</b>	<b>117.213</b>
Berufsschulen	55.175	53.791	53.689	53.698	53.770	53.225	52.062	51.231	50.474	50.392
Teilzeit-Berufsschulen	44.556	43.401	43.151	43.209	44.343	44.614	44.446	43.811	43.170	43.087
Berufsvorbereitungsjahr	6.594	6.499	6.556	6.505	5.765	5.180	5.160	5.062	5.122	5.252
Berufsgrundbildungsjahr	4.024	3.891	3.981	3.984	3.662	3.431	2.457	2.358	2.182	2.053
Berufsaufbauschulen	42	40	40	41	39	33	36	36	34	31
Berufsfachschulen	33.946	36.499	37.727	38.703	36.951	35.290	35.512	34.746	33.976	32.715
Berufsober-/Technische Oberschulen	980	1.174	1.238	1.338	1.335	1.341	1.509	1.646	1.711	1.722
Fachgymnasien	8.310	9.040	8.744	9.065	11.279	11.044	11.745	12.277	12.892	13.430
Fachoberschulen	5.994	6.147	6.379	6.626	6.827	6.897	7.069	7.333	7.410	7.421
Fachschulen	9.177	8.700	8.510	8.330	8.392	8.478	9.120	9.663	10.076	10.468
Fachakademien/Berufsakademien	951	926	950	950	944	890	918	951	978	1.034
<b>Sekundarbereich II, Berufliche Schulen - Vollzeitform</b>	<b>65.346</b>	<b>68.336</b>	<b>69.536</b>	<b>70.994</b>	<b>70.605</b>	<b>67.815</b>	<b>68.769</b>	<b>69.155</b>	<b>69.447</b>	<b>68.975</b>
Berufsschulen	10.117	9.937	10.063	10.048	9.017	8.232	7.294	7.098	7.058	7.054
Berufsvorbereitungsjahr	6.093	6.046	6.081	6.064	5.355	4.801	4.837	4.740	4.876	5.001
Berufsgrundbildungsjahr	4.024	3.891	3.981	3.984	3.662	3.431	2.457	2.358	2.182	2.053
Berufsaufbauschulen	42	40	40	41	39	33	36	36	34	31
Berufsfachschulen	33.027	35.492	36.734	37.711	35.956	34.232	34.555	33.785	33.001	31.634
Berufsober-/Technische Oberschulen	975	1.154	1.203	1.296	1.295	1.295	1.457	1.592	1.658	1.672
Fachgymnasien	8.310	9.040	8.744	9.065	11.279	11.044	11.745	12.277	12.892	13.430
Fachoberschulen	4.794	4.938	5.114	5.317	5.509	5.495	5.615	5.821	5.913	5.899
Fachschulen	7.151	6.829	6.712	6.587	6.585	6.617	7.181	7.632	7.961	8.271
Fachakademien/Berufsakademien	929	905	926	929	924	867	886	914	929	984
<b>Sekundarbereich II, Berufliche Schulen - Teilzeitform</b>	<b>49.229</b>	<b>47.982</b>	<b>47.741</b>	<b>47.757</b>	<b>48.934</b>	<b>49.383</b>	<b>49.202</b>	<b>48.728</b>	<b>48.105</b>	<b>48.238</b>
Berufsschulen	45.057	43.854	43.626	43.650	44.753	44.993	44.768	44.133	43.416	43.338
Teilzeit-Berufsschulen	44.556	43.401	43.151	43.209	44.343	44.614	44.446	43.811	43.170	43.087
Berufsvorbereitungsjahr	501	453	475	441	410	379	323	322	246	251
Berufsaufbauschulen	-	-	-	-	-	-	-	-	-	-
Berufsfachschulen	919	1.007	993	992	995	1.058	957	961	974	1.081
Berufsober-/Technische Oberschulen	5	20	35	42	40	46	52	54	53	50
Fachoberschulen	1.200	1.209	1.265	1.309	1.318	1.402	1.455	1.512	1.497	1.522
Fachschulen	2.026	1.871	1.797	1.743	1.807	1.861	1.938	2.032	2.115	2.197
Fachakademien/Berufsakademien	22	21	24	21	20	23	32	37	49	50

Anmerkung: Aufgliederung in Förderschulen mit Förderschwerpunkt Lernen und Förderschulen mit sonstigen Förderschwerpunkten ab 1995 ohne Thüringen.

Teilzeit-Berufsschulen einschließlich Berufsgrundbildungsjahr in kooperativer Form. \*ST (2007), MV (2008), SL (2009), HH (2010), BY und NI (2011), BW, BE, BB und HB (2012) Doppelentlassjahrgang.

Zusammenfassende Übersichten

3. Lehrer

3.2 Ländervergleich 2012

Bildungsbereich/Schulart	BW	BY	BE	BB	HB	HH	HE	MV	NI	NW	RP	SL	SN	ST	SH	TH	D
<b>Allgemein bildende und berufliche Schulen</b>	<b>107.476</b>	<b>113.019</b>	<b>28.895</b>	<b>19.151</b>	<b>5.888</b>	<b>16.559</b>	<b>55.364</b>	<b>11.445</b>	<b>76.465</b>	<b>166.794</b>	<b>36.236</b>	<b>8.325</b>	<b>31.087</b>	<b>17.833</b>	<b>24.743</b>	<b>19.344</b>	<b>738.624</b>
<b>Allgemein bildende Schulen</b>	<b>86.279</b>	<b>96.450</b>	<b>24.476</b>	<b>16.940</b>	<b>4.776</b>	<b>14.008</b>	<b>46.672</b>	<b>9.823</b>	<b>64.509</b>	<b>142.660</b>	<b>30.796</b>	<b>6.937</b>	<b>25.384</b>	<b>15.345</b>	<b>20.677</b>	<b>15.679</b>	<b>621.411</b>
<b>Förderschulen</b>	<b>11.861</b>	<b>8.512</b>	<b>1.792</b>	<b>1.772</b>	<b>271</b>	<b>954</b>	<b>4.944</b>	<b>1.202</b>	<b>5.782</b>	<b>16.430</b>	<b>2.432</b>	<b>653</b>	<b>3.205</b>	<b>1.979</b>	<b>1.309</b>	<b>1.471</b>	<b>64.569</b>
mit Förderschwerpunkt Lernen	2.743	1.536	536	732	59	360	1.651	631	2.272	4.828	1.098	174	1.583	871	375	-	19.449
mit sonstigen Förderschwerpunkten	9.118	6.976	1.256	1.040	212	594	3.293	571	3.510	11.602	1.334	479	1.622	1.108	934	-	43.649
<b>Vorschulbereich</b>	<b>1.395</b>	<b>-</b>	<b>-</b>	<b>-</b>	<b>1</b>	<b>541</b>	<b>491</b>	<b>-</b>	<b>212</b>	<b>167</b>	<b>28</b>	<b>22</b>	<b>-</b>	<b>-</b>	<b>-</b>	<b>-</b>	<b>2.857</b>
Vorklassen	-	-	-	-	1	541	142	-	-	-	-	-	-	-	-	-	684
Schulkindergärten	1.395	-	-	-	-	-	349	-	212	167	28	22	-	-	-	-	2.173
<b>Primarbereich</b>	<b>21.261</b>	<b>25.400</b>	<b>6.805</b>	<b>4.576</b>	<b>1.395</b>	<b>4.227</b>	<b>12.986</b>	<b>2.891</b>	<b>17.920</b>	<b>36.300</b>	<b>9.098</b>	<b>1.977</b>	<b>7.642</b>	<b>4.737</b>	<b>6.039</b>	<b>4.705</b>	<b>167.959</b>
Grundschulen	20.494	25.249	6.352	4.515	1.381	3.849	12.699	2.875	17.691	36.099	9.047	1.957	7.615	4.721	5.936	4.530	165.010
Integrierte Gesamtschulen	355	-	377	26	-	310	194	-	91	-	-	-	-	-	-	145	1.498
Freie Waldorfschulen	412	151	76	35	14	68	93	16	138	201	51	20	27	16	103	30	1.451
<b>Sekundarbereich I</b>	<b>42.229</b>	<b>51.616</b>	<b>12.291</b>	<b>8.411</b>	<b>2.356</b>	<b>6.014</b>	<b>20.986</b>	<b>4.820</b>	<b>31.903</b>	<b>65.991</b>	<b>15.171</b>	<b>3.287</b>	<b>11.960</b>	<b>7.234</b>	<b>11.501</b>	<b>7.829</b>	<b>303.599</b>
Schulartunabhängige Orientierungsstufe	25	43	3.381	2.754	-	23	1.154	-	-	-	-	-	-	-	-	-	7.380
Hauptschulen	12.349	17.551	237	-	-	-	2.121	-	6.229	13.491	189	17	-	-	282	-	52.466
Schularten mit mehreren Bildungsgängen	-	-	-	2.782	350	185	181	3.094	1.840	719	6.779	1.086	7.487	4.438	1.263	4.657	34.861
Realschulen	14.379	17.009	465	-	-	-	5.202	-	9.788	16.066	406	77	-	-	862	-	64.254
Gymnasien	13.967	16.538	3.044	1.865	604	2.232	7.406	1.211	10.661	20.108	5.324	1.064	4.381	2.499	4.202	2.634	97.740
Integrierte Gesamtschulen	476	146	4.919	886	1.334	3.445	4.583	484	3.105	14.424	2.368	970	-	247	4.722	477	42.586
Freie Waldorfschulen	955	305	161	64	30	107	227	31	280	635	105	61	52	40	170	61	3.284
Abendhauptschulen	-	-	28	-	12	7	15	-	-	-	-	-	-	-	-	-	62
Abendrealschulen	78	24	56	60	26	15	97	-	-	548	-	12	40	10	-	-	966
<b>Sekundarbereich II</b>	<b>30.730</b>	<b>27.491</b>	<b>8.007</b>	<b>4.392</b>	<b>1.865</b>	<b>4.823</b>	<b>15.957</b>	<b>2.532</b>	<b>20.648</b>	<b>47.906</b>	<b>9.507</b>	<b>2.386</b>	<b>8.280</b>	<b>3.883</b>	<b>5.894</b>	<b>5.339</b>	<b>199.640</b>
<b>Sekundarbereich II, Allgemein bildende Schulen</b>	<b>9.533</b>	<b>10.922</b>	<b>3.588</b>	<b>2.181</b>	<b>753</b>	<b>2.272</b>	<b>7.265</b>	<b>910</b>	<b>8.692</b>	<b>23.772</b>	<b>4.067</b>	<b>998</b>	<b>2.577</b>	<b>1.395</b>	<b>1.828</b>	<b>1.674</b>	<b>82.427</b>
Gymnasien*	8.930	10.554	2.393	1.734	709	1.356	6.676	813	7.816	18.854	3.539	852	2.451	1.320	1.371	1.545	70.913
Integrierte Gesamtschulen	62	9	860	342	-	803	262	56	601	3.622	413	105	-	22	367	84	7.608
Freie Waldorfschulen	351	142	64	25	12	44	80	13	123	130	38	17	24	6	64	19	1.152
Abendgymnasien	140	56	41	45	32	52	165	28	71	458	22	15	37	10	26	-	1.198
Kollegs	50	161	230	35	-	17	82	-	81	708	55	9	65	37	-	26	1.556

Bildungsbereich/Schulart	BW	BY	BE	BB	HB	HH	HE	MV	NI	NW	RP	SL	SN	ST	SH	TH	D
<b>Sekundarbereich II, Berufliche Schulen</b>	<b>21.197</b>	<b>16.569</b>	<b>4.419</b>	<b>2.211</b>	<b>1.112</b>	<b>2.551</b>	<b>8.692</b>	<b>1.622</b>	<b>11.956</b>	<b>24.134</b>	<b>5.440</b>	<b>1.388</b>	<b>5.703</b>	<b>2.488</b>	<b>4.066</b>	<b>3.665</b>	<b>117.213</b>
Berufsschulen	6.353	8.192	1.845	1.200	620	1.483	3.729	818	4.941	10.963	2.255	694	2.278	1.284	2.123	1.614	50.392
Teilzeit-Berufsschulen	5.816	7.204	1.508	1.200	519	1.132	3.189	696	3.913	9.191	2.044	554	1.882	1.009	1.888	1.342	43.087
Berufsvorbereitungsjahr	493	583	335	-	101	351	529	122	1.028	441	211	58	316	214	198	272	5.252
Berufsgrundbildungsjahr	44	405	2	-	-	-	11	-	-	1.331	-	82	80	61	37	-	2.053
Berufsaufbauschulen	31	-	-	-	-	-	-	-	-	-	-	-	-	-	-	-	31
Berufsfachschulen	8.868	2.164	1.355	231	256	475	1.694	465	3.671	7.155	1.651	223	1.730	745	893	1.139	32.715
Berufsober-/Technische Oberschulen	168	1.151	102	-	7	7	-	-	25	-	222	-	-	-	40	-	1.722
Fachgymnasien	4.469	-	277	265	91	203	1.295	150	1.638	2.555	716	135	560	126	636	314	13.430
Fachoberschulen	-	2.684	292	155	78	73	1.129	36	852	1.127	58	267	331	128	60	151	7.421
Fachschulen	1.308	1.344	548	360	60	310	845	153	829	2.334	538	69	804	205	314	447	10.468
Fachakademien/Berufsakademien	-	1.034	-	-	-	-	-	-	-	-	-	-	-	-	-	-	1.034
<b>Sekundarbereich II, Berufliche Schulen - Vollzeitform</b>	<b>14.066</b>	<b>8.165</b>	<b>2.699</b>	<b>929</b>	<b>556</b>	<b>1.349</b>	<b>5.299</b>	<b>828</b>	<b>7.716</b>	<b>14.005</b>	<b>3.213</b>	<b>813</b>	<b>3.603</b>	<b>1.419</b>	<b>2.118</b>	<b>2.197</b>	<b>68.975</b>
Berufsschulen	537	988	293	-	81	326	540	57	1.028	1.772	211	140	349	275	219	238	7.054
Berufsvorbereitungsjahr	493	583	291	-	81	326	529	57	1.028	441	211	58	269	214	182	238	5.001
Berufsgrundbildungsjahr	44	405	2	-	-	-	11	-	-	1.331	-	82	80	61	37	-	2.053
Berufsaufbauschulen	31	-	-	-	-	-	-	-	-	-	-	-	-	-	-	-	31
Berufsfachschulen	7.929	2.164	1.317	227	253	475	1.694	460	3.661	7.155	1.651	223	1.677	732	893	1.123	31.634
Berufsober-/Technische Oberschulen	168	1.146	99	-	7	7	-	-	25	-	180	-	-	-	40	-	1.672
Fachgymnasien	4.469	-	277	265	91	203	1.295	150	1.638	2.555	716	135	560	126	636	314	13.430
Fachoberschulen	-	1.670	271	155	68	73	1.120	36	656	863	58	265	328	128	57	151	5.899
Fachschulen	932	1.213	442	282	56	265	650	125	708	1.660	397	50	689	158	273	371	8.271
Fachakademien/Berufsakademien	-	984	-	-	-	-	-	-	-	-	-	-	-	-	-	-	984
<b>Sekundarbereich II, Berufliche Schulen - Teilzeitform</b>	<b>7.131</b>	<b>8.404</b>	<b>1.720</b>	<b>1.282</b>	<b>556</b>	<b>1.202</b>	<b>3.393</b>	<b>794</b>	<b>4.240</b>	<b>10.129</b>	<b>2.227</b>	<b>575</b>	<b>2.100</b>	<b>1.069</b>	<b>1.948</b>	<b>1.468</b>	<b>48.238</b>
Berufsschulen	5.816	7.204	1.552	1.200	539	1.157	3.189	761	3.913	9.191	2.044	554	1.929	1.009	1.904	1.376	43.338
Teilzeit-Berufsschulen	5.816	7.204	1.508	1.200	519	1.132	3.189	696	3.913	9.191	2.044	554	1.882	1.009	1.888	1.342	43.087
Berufsvorbereitungsjahr	-	-	44	-	20	25	-	65	-	-	-	-	47	-	16	34	251
Berufsaufbauschulen	-	-	-	-	-	-	-	-	-	-	-	-	-	-	-	-	-
Berufsfachschulen	939	-	38	4	3	-	-	5	10	-	-	-	53	13	-	16	1.081
Berufsober-/Technische Oberschulen	-	5	3	-	-	-	-	-	-	-	42	-	-	-	-	-	50
Fachoberschulen	-	1.014	21	-	10	-	9	-	196	264	-	2	3	-	3	-	1.522
Fachschulen	376	131	106	78	4	45	195	28	121	674	141	19	115	47	41	76	2.197
Fachakademien/Berufsakademien	-	50	-	-	-	-	-	-	-	-	-	-	-	-	-	-	50

Anmerkung: Aufgliederung in Förderschulen mit Förderschwerpunkt Lernen und Förderschulen mit sonstigen Förderschwerpunkten ab 1995 ohne Thüringen; MV (2012): Werte wurden errechnet.

Teilzeit-Berufsschulen einschließlich Berufsgrundbildungsjahr in kooperativer Form. \*ST (2007), MV (2008), SL (2009), HH (2010), BY und NI (2011), BW, BE, BB und HB (2012) Doppelentlassjahrgang.

Zusammenfassende Übersichten

4. Erteilte Unterrichtsstunden

4.1 Zeitreihe 2003 bis 2012

Bildungsbereich/Schulart	2003	2004	2005	2006	2007	2008	2009	2010	2011	2012
<b>Allgemein bildende und berufliche Schulen</b>	<b>17.083.913</b>	<b>17.077.339</b>	<b>16.948.297</b>	<b>16.928.916</b>	<b>16.816.529</b>	<b>16.729.477</b>	<b>16.777.264</b>	<b>16.797.352</b>	<b>16.737.444</b>	<b>16.658.096</b>
<b>Allgemein bildende Schulen</b>	<b>14.488.785</b>	<b>14.419.951</b>	<b>14.265.952</b>	<b>14.221.180</b>	<b>14.114.632</b>	<b>14.038.519</b>	<b>14.101.160</b>	<b>14.146.528</b>	<b>14.118.287</b>	<b>14.081.082</b>
<b>Förderschulen</b>	<b>1.544.787</b>	<b>1.559.316</b>	<b>1.560.497</b>	<b>1.537.325</b>	<b>1.527.419</b>	<b>1.534.434</b>	<b>1.520.730</b>	<b>1.501.844</b>	<b>1.477.401</b>	<b>1.449.883</b>
mit Förderschwerpunkt Lernen	606.582	598.691	577.502	551.539	529.065	521.750	504.680	485.061	465.948	428.724
mit sonstigen Förderschwerpunkten	884.979	909.400	933.431	940.177	955.872	971.718	978.607	982.610	980.268	991.328
<b>Vorschulbereich</b>	<b>118.485</b>	<b>108.796</b>	<b>78.623</b>	<b>77.857</b>	<b>79.934</b>	<b>78.304</b>	<b>78.204</b>	<b>77.985</b>	<b>75.120</b>	<b>79.369</b>
Vorklassen	26.613	25.550	10.348	11.013	13.741	12.811	14.282	14.508	13.932	18.827
Schulkindergärten	91.872	83.246	68.275	66.844	66.193	65.493	63.922	63.477	61.188	60.542
<b>Primarbereich</b>	<b>3.989.416</b>	<b>4.026.607</b>	<b>4.088.160</b>	<b>4.141.552</b>	<b>4.115.679</b>	<b>4.069.771</b>	<b>4.056.299</b>	<b>4.024.631</b>	<b>4.008.144</b>	<b>4.014.850</b>
Grundschulen	3.934.595	3.974.244	4.041.167	4.095.212	4.066.842	4.020.023	4.004.178	3.967.493	3.947.424	3.943.130
Integrierte Gesamtschulen	24.759	22.845	14.487	14.485	15.846	15.666	18.802	22.710	26.989	37.051
Freie Waldorfschulen	30.062	29.518	32.506	31.855	32.991	34.082	33.319	34.427	33.731	34.669
<b>Sekundarbereich I</b>	<b>7.492.643</b>	<b>7.351.430</b>	<b>7.140.876</b>	<b>7.029.503</b>	<b>6.951.669</b>	<b>6.770.445</b>	<b>6.778.584</b>	<b>6.767.115</b>	<b>6.806.032</b>	<b>6.770.167</b>
Schulartunabhängige Orientierungsstufe	432.924	192.826	175.314	171.026	173.252	178.832	190.436	192.051	180.910	174.949
Hauptschulen	1.829.391	1.862.647	1.766.094	1.711.232	1.624.864	1.530.869	1.456.115	1.356.597	1.290.573	1.211.992
Schularten mit mehreren Bildungsgängen	699.724	632.223	589.987	565.229	560.258	568.808	622.148	695.588	736.176	784.189
Realschulen	1.662.752	1.740.518	1.695.931	1.661.116	1.638.957	1.633.696	1.606.985	1.559.180	1.531.427	1.468.505
Gymnasien	2.050.440	2.122.922	2.146.747	2.167.833	2.215.041	2.113.838	2.114.801	2.082.952	2.110.701	2.091.287
Integrierte Gesamtschulen	735.776	716.174	681.611	666.254	650.435	653.053	694.546	785.018	858.181	938.853
Freie Waldorfschulen	64.074	65.597	65.764	66.534	68.635	71.059	73.161	75.613	77.609	79.226
Abendhauptschulen	1.404	1.374	1.451	1.420	1.444	1.308	1.464	1.251	1.431	1.243
Abendrealschulen	16.158	17.149	17.977	18.859	18.783	18.982	18.928	18.866	19.025	19.923
<b>Sekundarbereich II</b>	<b>3.938.582</b>	<b>4.031.190</b>	<b>4.080.141</b>	<b>4.142.679</b>	<b>4.141.827</b>	<b>4.276.523</b>	<b>4.343.447</b>	<b>4.425.777</b>	<b>4.370.748</b>	<b>4.343.827</b>
<b>Sekundarbereich II, Allgemein bildende Schulen</b>	<b>1.343.454</b>	<b>1.373.802</b>	<b>1.397.796</b>	<b>1.434.943</b>	<b>1.439.931</b>	<b>1.585.565</b>	<b>1.667.343</b>	<b>1.774.953</b>	<b>1.751.591</b>	<b>1.766.813</b>
Gymnasien*	1.149.190	1.170.164	1.186.193	1.222.734	1.229.484	1.374.974	1.456.338	1.553.341	1.518.478	1.523.032
Integrierte Gesamtschulen	119.636	123.883	129.538	129.154	128.244	130.581	131.124	141.154	151.864	161.799
Freie Waldorfschulen	26.230	26.530	27.453	27.526	27.199	26.394	26.596	26.328	26.413	27.116
Abendgymnasien	22.794	25.872	26.862	26.977	26.342	25.412	25.497	25.152	24.919	23.721
Kollegs	25.604	27.353	27.750	28.552	28.662	28.204	27.788	28.978	29.917	31.145



Bildungsbereich/Schulart	2003	2004	2005	2006	2007	2008	2009	2010	2011	2012
<b>Sekundarbereich II, Berufliche Schulen</b>	<b>2.595.128</b>	<b>2.657.388</b>	<b>2.682.345</b>	<b>2.707.736</b>	<b>2.701.896</b>	<b>2.690.959</b>	<b>2.676.104</b>	<b>2.650.824</b>	<b>2.619.157</b>	<b>2.577.014</b>
Berufsschulen	1.248.168	1.237.803	1.229.649	1.228.328	1.211.892	1.215.328	1.179.428	1.146.661	1.116.460	1.099.040
Teilzeit-Berufsschulen	1.000.071	991.815	981.635	980.085	989.011	1.011.902	999.299	975.731	951.928	938.659
Berufsvorbereitungsjahr	151.827	152.219	151.305	151.237	134.219	120.843	122.847	117.708	115.742	115.131
Berufsgrundbildungsjahr	96.270	93.769	96.709	97.006	88.662	82.583	57.282	53.222	48.791	45.250
Berufsaufbauschulen	927	897	888	906	848	755	773	800	748	686
Berufsfachschulen	776.954	844.920	867.713	888.275	847.578	820.801	811.096	790.470	768.200	733.037
Berufsober-/Technische Oberschulen	20.914	25.940	27.634	29.280	29.086	29.686	33.315	36.329	37.054	36.224
Fachgymnasien	186.332	190.792	196.406	202.284	250.117	253.921	260.723	270.323	282.634	294.680
Fachoberschulen	130.938	136.773	143.586	147.399	149.971	155.027	160.311	164.055	164.708	157.077
Fachschulen	209.033	198.380	194.225	189.419	190.578	194.762	209.140	220.008	226.650	232.814
Fachakademien/Berufsakademien	21.862	21.883	22.244	21.845	21.826	20.679	21.318	22.179	22.702	23.456
<b>Sekundarbereich II, Berufliche Schulen - Vollzeitform</b>	<b>1.492.141</b>	<b>1.562.579</b>	<b>1.598.716</b>	<b>1.626.050</b>	<b>1.612.563</b>	<b>1.573.086</b>	<b>1.570.836</b>	<b>1.567.389</b>	<b>1.557.588</b>	<b>1.528.563</b>
Berufsschulen	236.594	235.370	237.181	238.257	213.450	194.723	172.622	163.722	159.143	155.517
Berufsvorbereitungsjahr	140.324	141.601	140.472	141.251	124.788	112.140	115.340	110.500	110.352	110.267
Berufsgrundbildungsjahr	96.270	93.769	96.709	97.006	88.662	82.583	57.282	53.222	48.791	45.250
Berufsaufbauschulen	927	897	888	906	848	755	773	800	748	686
Berufsfachschulen	756.516	822.454	845.579	866.429	825.653	796.836	790.094	769.431	746.725	709.230
Berufsober-/Technische Oberschulen	20.809	25.514	26.833	28.374	28.203	28.711	32.195	35.200	35.929	35.175
Fachgymnasien	186.332	190.792	196.406	202.284	250.117	253.921	260.723	270.323	282.634	294.680
Fachoberschulen	106.400	110.623	116.629	119.449	122.260	124.670	128.904	131.948	132.918	125.773
Fachschulen	163.227	155.530	153.508	148.971	150.674	153.329	164.956	174.636	177.911	185.196
Fachakademien/Berufsakademien	21.336	21.399	21.692	21.380	21.357	20.141	20.569	21.330	21.579	22.306
<b>Sekundarbereich II, Berufliche Schulen - Teilzeitform</b>	<b>1.102.987</b>	<b>1.094.809</b>	<b>1.083.629</b>	<b>1.081.686</b>	<b>1.089.334</b>	<b>1.117.873</b>	<b>1.105.268</b>	<b>1.083.435</b>	<b>1.061.569</b>	<b>1.048.451</b>
Berufsschulen	1.011.574	1.002.433	992.468	990.071	998.442	1.020.605	1.006.806	982.940	957.318	943.523
Teilzeit-Berufsschulen	1.000.071	991.815	981.635	980.085	989.011	1.011.902	999.299	975.731	951.928	938.659
Berufsvorbereitungsjahr	11.503	10.618	10.833	9.986	9.431	8.703	7.507	7.209	5.390	4.864
Berufsaufbauschulen	-	-	-	-	-	-	-	-	-	-
Berufsfachschulen	20.438	22.466	22.134	21.846	21.925	23.965	21.002	21.039	21.475	23.807
Berufsober-/Technische Oberschulen	105	426	801	906	883	975	1.120	1.129	1.125	1.049
Fachoberschulen	24.538	26.150	26.957	27.950	27.711	30.357	31.407	32.107	31.790	31.304
Fachschulen	45.806	42.850	40.717	40.448	39.904	41.433	44.184	45.372	48.739	47.618
Fachakademien/Berufsakademien	526	484	552	465	469	538	749	849	1.123	1.150

Anmerkung: Aufgliederung in Förderschulen mit Förderschwerpunkt Lernen und Förderschulen mit sonstigen Förderschwerpunkten ab 1995 ohne Thüringen.

Teilzeit-Berufsschulen einschließlich Berufsgrundbildungsjahr in kooperativer Form. \*ST (2007), MV (2008), SL (2009), HH (2010), BY und NI (2011), BW, BE, BB und HB (2012) Doppelentlassjahrgang.

Zusammenfassende Übersichten

4. Erteilte Unterrichtsstunden

4.2 Ländervergleich 2012

Bildungsbereich/Schulart	BW	BY	BE	BB	HB	HH	HE	MV	NI	NW	RP	SL	SN	ST	SH	TH	D
<b>Allgemein bildende und berufliche Schulen</b>	<b>2.493.105</b>	<b>2.471.009</b>	<b>671.384</b>	<b>434.870</b>	<b>137.299</b>	<b>367.813</b>	<b>1.274.630</b>	<b>276.350</b>	<b>1.684.124</b>	<b>3.751.731</b>	<b>828.875</b>	<b>192.223</b>	<b>727.564</b>	<b>386.531</b>	<b>567.267</b>	<b>393.321</b>	<b>16.658.096</b>
<b>Allgemein bildende Schulen</b>	<b>2.022.483</b>	<b>2.112.272</b>	<b>568.212</b>	<b>388.988</b>	<b>113.136</b>	<b>315.161</b>	<b>1.084.450</b>	<b>240.793</b>	<b>1.416.684</b>	<b>3.219.692</b>	<b>714.355</b>	<b>159.308</b>	<b>590.185</b>	<b>334.531</b>	<b>476.116</b>	<b>324.716</b>	<b>14.081.082</b>
<b>Förderschulen</b>	<b>283.544</b>	<b>179.401</b>	<b>40.144</b>	<b>40.466</b>	<b>6.449</b>	<b>22.471</b>	<b>102.014</b>	<b>27.951</b>	<b>126.254</b>	<b>374.287</b>	<b>60.000</b>	<b>15.944</b>	<b>69.975</b>	<b>41.673</b>	<b>29.479</b>	<b>29.831</b>	<b>1.449.883</b>
mit Förderschwerpunkt Lernen	62.061	31.578	11.330	16.665	1.344	8.359	38.851	12.696	48.200	108.695	24.429	4.035	34.568	18.139	7.774	-	428.724
mit sonstigen Förderschwerpunkten	221.483	147.823	28.814	23.801	5.105	14.112	63.163	15.255	78.054	265.592	35.571	11.909	35.407	23.534	21.705	-	991.328
<b>Vorschulbereich</b>	<b>42.480</b>	<b>-</b>	<b>-</b>	<b>-</b>	<b>26</b>	<b>13.039</b>	<b>13.593</b>	<b>-</b>	<b>5.076</b>	<b>3.658</b>	<b>890</b>	<b>607</b>	<b>-</b>	<b>-</b>	<b>-</b>	<b>-</b>	<b>79.369</b>
Vorklassen	-	-	-	-	26	13.039	5.762	-	-	-	-	-	-	-	-	-	18.827
Schulkindergärten	42.480	-	-	-	-	-	7.831	-	5.076	3.658	890	607	-	-	-	-	60.542
<b>Primarbereich</b>	<b>516.691</b>	<b>598.184</b>	<b>163.889</b>	<b>110.480</b>	<b>34.240</b>	<b>101.185</b>	<b>327.278</b>	<b>72.362</b>	<b>424.781</b>	<b>856.890</b>	<b>216.032</b>	<b>47.562</b>	<b>187.095</b>	<b>109.358</b>	<b>145.062</b>	<b>103.761</b>	<b>4.014.850</b>
Grundschulen	497.351	594.657	152.960	109.004	33.856	93.326	319.078	71.987	419.536	851.883	214.901	46.999	186.437	108.974	142.477	99.704	3.943.130
Integrierte Gesamtschulen	9.289	-	9.158	620	-	6.623	5.879	-	2.079	-	-	-	-	-	-	3.403	37.051
Freie Waldorfschulen	10.051	3.527	1.771	856	384	1.236	2.321	375	3.166	5.007	1.131	563	658	384	2.585	654	34.669
<b>Sekundarbereich I</b>	<b>971.008</b>	<b>1.114.944</b>	<b>282.073</b>	<b>191.845</b>	<b>55.659</b>	<b>133.027</b>	<b>481.447</b>	<b>114.764</b>	<b>691.803</b>	<b>1.476.776</b>	<b>346.437</b>	<b>73.439</b>	<b>274.408</b>	<b>153.988</b>	<b>250.425</b>	<b>158.124</b>	<b>6.770.167</b>
Schulartunabhängige Orientierungsstufe	640	856	81.387	65.036	-	550	26.480	-	-	-	-	-	-	-	-	-	174.949
Hauptschulen	289.596	401.807	5.245	-	-	-	45.838	-	141.837	316.139	4.151	371	-	-	7.008	-	1.211.992
Schularten mit mehreren Bildungsgängen	-	-	-	62.160	8.305	5.025	4.087	76.493	40.035	15.217	156.568	24.523	172.512	94.897	29.613	94.754	784.189
Realschulen	340.507	365.505	10.192	-	-	-	119.479	-	220.799	378.024	9.687	1.833	-	-	22.479	-	1.468.505
Gymnasien	303.597	336.000	68.221	41.415	14.211	47.581	175.078	26.449	216.727	432.214	120.290	23.033	99.715	52.769	82.016	51.971	2.091.287
Integrierte Gesamtschulen	11.286	3.099	111.543	20.431	31.525	76.714	102.885	10.902	66.109	308.872	53.413	21.829	-	5.126	105.049	10.070	938.853
Freie Waldorfschulen	23.279	7.247	3.689	1.539	797	2.705	5.194	920	6.296	15.771	2.328	1.644	1.246	982	4.260	1.329	79.226
Abendhauptschulen	-	-	586	-	240	126	291	-	-	-	-	-	-	-	-	-	1.243
Abendrealschulen	2.103	430	1.210	1.264	581	326	2.115	-	-	10.539	-	206	935	214	-	-	19.923
<b>Sekundarbereich II</b>	<b>679.382</b>	<b>578.480</b>	<b>185.278</b>	<b>92.079</b>	<b>40.925</b>	<b>98.091</b>	<b>350.298</b>	<b>61.273</b>	<b>436.210</b>	<b>1.040.120</b>	<b>205.516</b>	<b>54.671</b>	<b>196.086</b>	<b>81.512</b>	<b>142.301</b>	<b>101.605</b>	<b>4.343.827</b>
<b>Sekundarbereich II, Allgemein bildende Schulen</b>	<b>208.760</b>	<b>219.743</b>	<b>82.106</b>	<b>46.197</b>	<b>16.762</b>	<b>45.439</b>	<b>160.118</b>	<b>25.716</b>	<b>168.770</b>	<b>508.081</b>	<b>90.996</b>	<b>21.756</b>	<b>58.707</b>	<b>29.512</b>	<b>51.150</b>	<b>33.000</b>	<b>1.766.813</b>
Gymnasien*	194.103	211.971	55.444	37.031	15.830	28.197	147.516	23.277	150.905	405.273	79.879	18.506	55.768	27.871	40.969	30.492	1.523.032
Integrierte Gesamtschulen	1.410	210	19.454	7.072	-	14.830	5.828	1.829	12.239	77.552	8.699	2.355	-	577	8.094	1.650	161.799
Freie Waldorfschulen	8.557	3.378	1.438	589	297	989	1.750	39	2.827	3.234	842	460	564	147	1.596	409	27.116
Abendgymnasien	3.463	1.155	752	816	635	1.074	3.144	571	1.227	8.805	443	216	737	192	491	-	23.721
Kollegs	1.227	3.029	5.018	689	-	349	1.880	-	1.572	13.217	1.133	219	1.638	725	-	449	31.145

Bildungsbereich/Schulart	BW	BY	BE	BB	HB	HH	HE	MV	NI	NW	RP	SL	SN	ST	SH	TH	D
<b>Sekundarbereich II, Berufliche Schulen</b>	<b>470.622</b>	<b>358.737</b>	<b>103.172</b>	<b>45.882</b>	<b>24.163</b>	<b>52.652</b>	<b>190.180</b>	<b>35.557</b>	<b>267.440</b>	<b>532.039</b>	<b>114.520</b>	<b>32.915</b>	<b>137.379</b>	<b>52.000</b>	<b>91.151</b>	<b>68.605</b>	<b>2.577.014</b>
Berufsschulen	141.053	176.883	42.902	25.662	12.956	31.051	81.977	16.573	109.760	241.397	47.487	16.458	54.854	26.690	44.019	29.318	1.099.040
Teilzeit-Berufsschulen	129.134	155.497	34.792	25.662	10.621	23.287	70.415	13.759	86.688	202.275	43.039	13.144	45.337	20.949	39.165	24.895	938.659
Berufsvorbereitungsjahr	10.947	12.641	8.069	-	2.335	7.764	11.346	2.814	23.072	9.739	4.448	1.371	7.596	4.472	4.094	4.423	115.131
Berufsgrundbildungsjahr	972	8.745	41	-	-	-	216	-	-	29.383	-	1.943	1.921	1.269	760	-	45.250
Berufsaufbauschulen	686	-	-	-	-	-	-	-	-	-	-	-	-	-	-	-	686
Berufsfachschulen	196.882	50.536	32.249	4.744	5.884	10.210	36.216	11.756	84.975	157.893	34.751	5.276	41.669	15.795	22.147	22.054	733.037
Berufsober-/Technische Oberschulen	3.727	23.428	2.367	-	163	130	-	-	513	-	4.671	-	-	-	1.225	-	36.224
Fachgymnasien	99.230	-	6.247	5.396	2.089	3.781	28.209	3.447	35.350	56.383	15.065	3.194	13.491	2.584	14.673	5.541	294.680
Fachoberschulen	-	53.401	6.752	2.754	1.737	1.478	24.192	730	18.417	24.863	1.228	6.305	7.991	2.678	1.888	2.663	157.077
Fachschulen	29.044	31.033	12.655	7.326	1.334	6.002	19.586	3.051	18.425	51.503	11.318	1.682	19.374	4.253	7.199	9.029	232.814
Fachakademien/Berufsakademien	-	23.456	-	-	-	-	-	-	-	-	-	-	-	-	-	-	23.456
<b>Sekundarbereich II, Berufliche Schulen - Vollzeitform</b>	<b>312.291</b>	<b>178.790</b>	<b>63.529</b>	<b>18.716</b>	<b>12.734</b>	<b>27.969</b>	<b>115.714</b>	<b>20.152</b>	<b>173.551</b>	<b>309.070</b>	<b>67.630</b>	<b>19.231</b>	<b>86.795</b>	<b>29.842</b>	<b>50.618</b>	<b>41.931</b>	<b>1.528.563</b>
Berufsschulen	11.919	21.386	7.107	-	1.904	7.207	11.562	1.599	23.072	39.122	4.448	3.314	8.389	5.741	4.531	4.216	155.517
Berufsvorbereitungsjahr	10.947	12.641	7.066	-	1.904	7.207	11.346	1.599	23.072	9.739	4.448	1.371	6.468	4.472	3.771	4.216	110.267
Berufsgrundbildungsjahr	972	8.745	41	-	-	-	216	-	-	29.383	-	1.943	1.921	1.269	760	-	45.250
Berufsaufbauschulen	686	-	-	-	-	-	-	-	-	-	-	-	-	-	-	-	686
Berufsfachschulen	176.044	50.536	31.359	4.715	5.815	10.210	36.216	11.650	84.749	157.893	34.751	5.276	40.403	15.547	22.147	21.919	709.230
Berufsober-/Technische Oberschulen	3.727	23.339	2.298	-	163	130	-	-	513	-	3.780	-	-	-	1.225	-	35.175
Fachgymnasien	99.230	-	6.247	5.396	2.089	3.781	28.209	3.447	35.350	56.383	15.065	3.194	13.491	2.584	14.673	5.541	294.680
Fachoberschulen	-	33.240	6.300	2.754	1.517	1.478	24.033	730	14.167	19.048	1.228	6.245	7.908	2.678	1.784	2.663	125.773
Fachschulen	20.685	27.983	10.218	5.851	1.246	5.163	15.694	2.726	15.700	36.624	8.358	1.202	16.604	3.292	6.258	7.592	185.196
Fachakademien/Berufsakademien	-	22.306	-	-	-	-	-	-	-	-	-	-	-	-	-	-	22.306
<b>Sekundarbereich II, Berufliche Schulen - Teilzeitform</b>	<b>158.331</b>	<b>179.947</b>	<b>39.643</b>	<b>27.166</b>	<b>11.429</b>	<b>24.683</b>	<b>74.466</b>	<b>15.405</b>	<b>93.889</b>	<b>222.969</b>	<b>46.890</b>	<b>13.684</b>	<b>50.584</b>	<b>22.158</b>	<b>40.533</b>	<b>26.674</b>	<b>1.048.451</b>
Berufsschulen	129.134	155.497	35.795	25.662	11.052	23.844	70.415	14.974	86.688	202.275	43.039	13.144	46.465	20.949	39.488	25.102	943.523
Teilzeit-Berufsschulen	129.134	155.497	34.792	25.662	10.621	23.287	70.415	13.759	86.688	202.275	43.039	13.144	45.337	20.949	39.165	24.895	938.659
Berufsvorbereitungsjahr	-	-	1.003	-	431	557	-	1.215	-	-	-	-	1.128	-	323	207	4.864
Berufsaufbauschulen	-	-	-	-	-	-	-	-	-	-	-	-	-	-	-	-	-
Berufsfachschulen	20.838	-	890	29	69	-	-	106	226	-	-	-	1.266	248	-	135	23.807
Berufsober-/Technische Oberschulen	-	89	69	-	-	-	-	-	-	-	891	-	-	-	-	-	1.049
Fachoberschulen	-	20.161	452	-	220	-	159	-	4.250	5.815	-	60	83	-	104	-	31.304
Fachschulen	8.359	3.050	2.437	1.475	88	839	3.892	325	2.725	14.879	2.960	480	2.770	961	941	1.437	47.618
Fachakademien/Berufsakademien	-	1.150	-	-	-	-	-	-	-	-	-	-	-	-	-	-	1.150

Anmerkung: Aufgliederung in Förderschulen mit Förderschwerpunkt Lernen und Förderschulen mit sonstigen Förderschwerpunkten ab 1995 ohne Thüringen.

Teilzeit-Berufsschulen einschließlich Berufsgrundbildungsjahr in kooperativer Form. \*ST (2007), MV (2008), SL (2009), HH (2010), BY und NI (2011), BW, BE, BB und HB (2012) Doppelentlassjahrgang.

Zusammenfassende Übersichten

5. Schüler je Klasse

5.1 Zeitreihe 2003 bis 2012

Bildungsbereich/Schulart	2003	2004	2005	2006	2007	2008	2009	2010	2011	2012
<b>Allgemein bildende und berufliche Schulen</b>	<b>x</b>	<b>x</b>	<b>x</b>	<b>x</b>	<b>x</b>	<b>x</b>	<b>x</b>	<b>x</b>	<b>x</b>	<b>x</b>
<b>Allgemein bildende Schulen</b>	<b>x</b>	<b>x</b>	<b>x</b>	<b>x</b>	<b>x</b>	<b>x</b>	<b>x</b>	<b>x</b>	<b>x</b>	<b>x</b>
<b>Förderschulen</b>	<b>10,2</b>	<b>10,1</b>	<b>10,0</b>	<b>10,0</b>	<b>9,9</b>	<b>9,8</b>	<b>9,8</b>	<b>9,7</b>	<b>9,6</b>	<b>9,6</b>
mit Förderschwerpunkt Lernen	12,2	12,0	11,8	11,7	11,6	11,3	10,9	10,8	10,6	10,6
mit sonstigen Förderschwerpunkten	9,2	9,3	9,4	9,3	9,3	9,3	9,1	9,0	9,0	9,1
<b>Vorschulbereich</b>	<b>12,3</b>	<b>12,1</b>	<b>11,1</b>	<b>11,0</b>	<b>11,1</b>	<b>10,9</b>	<b>10,7</b>	<b>11,1</b>	<b>11,2</b>	<b>11,3</b>
Vorklassen	17,5	17,8	21,4	21,3	19,9	19,7	19,5	19,3	18,2	18,3
Schulkindergärten	10,5	10,1	9,4	9,3	9,2	9,1	8,8	9,2	9,3	9,3
<b>Primarbereich</b>	<b>22,1</b>	<b>22,0</b>	<b>22,1</b>	<b>22,1</b>	<b>21,9</b>	<b>21,7</b>	<b>21,5</b>	<b>21,2</b>	<b>21,0</b>	<b>20,8</b>
Grundschulen	22,0	22,0	22,1	22,1	21,9	21,7	21,5	21,1	21,0	20,8
Integrierte Gesamtschulen	20,8	21,3	21,6	21,5	21,6	21,8	21,2	21,6	20,8	20,6
Freie Waldorfschulen	28,9	29,2	29,3	28,7	27,8	27,5	26,7	26,3	26,0	25,3
<b>Sekundarbereich I</b>	<b>24,9</b>	<b>25,0</b>	<b>24,9</b>	<b>24,9</b>	<b>24,9</b>	<b>24,8</b>	<b>24,6</b>	<b>24,5</b>	<b>24,4</b>	<b>24,3</b>
Schulartunabhängige Orientierungsstufe	23,7	22,3	22,1	22,1	22,2	22,1	22,0	21,7	21,5	21,2
Hauptschulen	21,8	21,4	21,1	20,8	20,6	20,2	20,0	19,9	19,8	19,8
Schularten mit mehreren Bildungsgängen	21,7	21,9	21,1	20,9	20,6	20,4	20,7	20,9	21,2	21,4
Realschulen	26,9	26,8	26,8	26,9	26,9	26,8	26,6	26,4	26,1	26,0
Gymnasien	26,8	27,0	27,2	27,2	27,4	27,2	27,0	26,9	26,6	26,4
Integrierte Gesamtschulen	26,2	26,2	26,4	26,4	26,3	26,3	26,1	25,8	25,5	25,3
Freie Waldorfschulen	26,8	27,1	27,2	26,9	26,8	26,6	26,1	26,0	25,5	25,2
Abendhauptschulen	19,9	17,1	19,6	21,3	19,2	20,2	20,3	19,6	19,7	19,0
Abendrealschulen	23,8	24,1	24,3	24,3	22,4	22,5	22,6	22,4	22,1	21,6
<b>Sekundarbereich II</b>	<b>x</b>	<b>x</b>	<b>x</b>	<b>x</b>	<b>x</b>	<b>x</b>	<b>x</b>	<b>x</b>	<b>x</b>	<b>x</b>
<b>Sekundarbereich II, Allgemein bildende Schulen</b>	<b>x</b>	<b>x</b>	<b>x</b>	<b>x</b>	<b>x</b>	<b>x</b>	<b>x</b>	<b>x</b>	<b>x</b>	<b>x</b>
Gymnasien	x	x	x	x	x	x	x	x	x	x
Integrierte Gesamtschulen	x	x	x	x	x	x	x	x	x	x
Freie Waldorfschulen	x	x	x	x	x	x	x	x	x	x
Abendgymnasien	x	x	x	x	x	x	x	x	x	x
Kollegs	x	x	x	x	x	x	x	x	x	x

Bildungsbereich/Schulart	2003	2004	2005	2006	2007	2008	2009	2010	2011	2012
<b>Sekundarbereich II, Berufliche Schulen</b>	<b>x</b>	<b>x</b>	<b>x</b>	<b>x</b>	<b>x</b>	<b>x</b>	<b>x</b>	<b>x</b>	<b>x</b>	<b>x</b>
Berufsschulen	19,6	19,7	19,7	19,8	19,9	19,8	19,5	19,3	19,1	19,0
Teilzeit-Berufsschulen	19,9	20,0	19,9	20,0	20,2	20,1	19,8	19,5	19,3	19,3
Berufsvorbereitungsjahr	15,2	15,0	14,8	14,5	13,9	13,8	13,9	13,6	13,7	13,6
Berufsgrundbildungsjahr	21,6	21,7	21,5	20,9	20,7	20,8	20,9	20,2	20,2	20,3
Berufsaufbauschulen	25,7	25,8	25,3	22,5	21,2	20,5	24,8	21,3	20,9	20,3
Berufsfachschulen	22,2	22,3	22,2	22,0	21,5	21,3	21,2	20,9	20,6	20,6
Berufsober-/Technische Oberschulen	24,3	24,1	23,2	22,4	22,5	23,2	23,8	22,6	22,4	21,7
Fachgymnasien	x	x	x	x	x	x	x	x	x	x
Fachoberschulen	24,0	23,8	23,7	23,7	23,2	23,4	23,6	23,1	22,8	22,7
Fachschulen	20,6	20,6	20,5	20,1	20,1	20,6	21,2	21,2	21,0	20,4
Fachakademien/Berufsakademien	x	x	x	x	x	x	x	x	x	x
<b>Sekundarbereich II, Berufliche Schulen - Vollzeitform</b>	<b>x</b>	<b>x</b>	<b>x</b>	<b>x</b>	<b>x</b>	<b>x</b>	<b>x</b>	<b>x</b>	<b>x</b>	<b>x</b>
Berufsschulen	17,6	17,3	17,2	16,9	16,5	16,6	16,2	15,8	15,6	15,5
Berufsvorbereitungsjahr	15,4	15,1	14,9	14,6	14,1	14,1	14,2	13,9	13,8	13,7
Berufsgrundbildungsjahr	21,6	21,7	21,5	20,9	20,7	20,8	20,9	20,2	20,2	20,3
Berufsaufbauschulen	25,7	25,8	25,3	22,5	21,2	20,5	24,8	21,3	20,9	20,3
Berufsfachschulen	22,3	22,4	22,3	22,1	21,6	21,5	21,3	20,9	20,6	20,7
Berufsober-/Technische Oberschulen	24,3	24,0	23,2	22,9	22,8	23,5	24,1	23,0	22,7	22,0
Fachgymnasien	x	x	x	x	x	x	x	x	x	x
Fachoberschulen	23,8	23,6	23,3	23,1	22,6	22,7	23,0	22,5	22,3	22,0
Fachschulen	20,9	21,0	21,0	20,6	20,5	21,1	21,7	21,7	21,5	20,5
Fachakademien/Berufsakademien	x	x	x	x	x	x	x	x	x	x
<b>Sekundarbereich II, Berufliche Schulen - Teilzeitform</b>	<b>x</b>	<b>x</b>	<b>x</b>	<b>x</b>	<b>x</b>	<b>x</b>	<b>x</b>	<b>x</b>	<b>x</b>	<b>x</b>
Berufsschulen	19,8	19,9	19,9	20,0	20,1	20,0	19,7	19,4	19,3	19,2
Teilzeit-Berufsschulen	19,9	20,0	19,9	20,0	20,2	20,1	19,8	19,5	19,3	19,3
Berufsvorbereitungsjahr	14,4	14,7	14,5	14,2	13,3	12,8	12,7	12,3	12,7	12,9
Berufsaufbauschulen	-	-	-	-	-	-	-	-	-	-
Berufsfachschulen	20,8	20,3	20,0	19,7	19,3	19,2	19,3	19,4	19,6	19,6
Berufsober-/Technische Oberschulen	21,8	27,7	23,4	18,9	20,1	21,1	21,2	20,0	20,1	18,7
Fachoberschulen	24,3	24,5	24,9	25,1	25,0	25,3	25,3	24,6	24,1	24,6
Fachschulen	20,1	19,9	19,8	19,3	19,4	19,9	20,3	20,3	20,2	20,2
Fachakademien/Berufsakademien	x	x	x	x	x	x	x	x	x	x

Anmerkung: Aufgliederung in Förderschulen mit Förderschwerpunkt Lernen und Förderschulen mit sonstigen Förderschwerpunkten bis 2008 ohne Thüringen.

Teilzeit-Berufsschulen einschließlich Berufsgrundbildungsjahr in kooperativer Form.

Zusammenfassende Übersichten

5. Schüler je Klasse

5.2 Ländervergleich 2012

Bildungsbereich/Schulart	BW	BY	BE	BB	HB	HH	HE	MV	NI	NW	RP	SL	SN	ST	SH	TH	D
<b>Allgemein bildende und berufliche Schulen</b>	x	x	x	x	x	x	x	x	x	x	x	x	x	x	x	x	x
<b>Allgemein bildende Schulen</b>	x	x	x	x	x	x	x	x	x	x	x	x	x	x	x	x	x
<b>Förderschulen</b>	8,3	10,8	8,7	9,1	7,9	9,6	10,1	9,7	8,6	10,4	9,7	9,8	9,6	8,7	9,4	9,1	9,6
mit Förderschwerpunkt Lernen	9,8	12,5	10,9	10,6	11,4	12,8	11,1	10,3	9,8	10,2	11,3	12,0	11,4	10,3	11,5	9,0	10,6
mit sonstigen Förderschwerpunkten	7,6	10,5	7,8	7,8	6,9	8,2	9,4	9,1	7,8	10,5	8,4	8,6	7,9	7,5	8,5	9,1	9,1
<b>Vorschulbereich</b>	8,6	-	-	-	3,0	17,8	13,9	-	10,9	6,6	11,3	10,0	-	-	-	-	11,3
Vorklassen	-	-	-	-	3,0	17,8	20,4	-	-	-	-	-	-	-	-	-	18,3
Schulkindergärten	8,6	-	-	-	-	-	11,6	-	10,9	6,6	11,3	10,0	-	-	-	-	9,3
<b>Primarbereich</b>	19,6	21,3	22,8	21,6	20,4	20,8	19,4	19,7	19,9	23,2	19,1	20,6	20,2	18,0	21,4	19,6	20,8
Grundschulen	19,5	21,3	22,8	21,6	20,3	20,7	19,4	19,6	19,9	23,2	19,0	20,6	20,2	18,0	21,4	19,6	20,8
Integrierte Gesamtschulen	20,3	-	22,6	19,6	-	20,4	18,9	-	21,8	-	-	-	-	-	-	18,7	20,6
Freie Waldorfschulen	26,2	23,6	24,9	21,6	26,3	39,7	27,6	23,3	24,7	25,6	24,8	24,2	22,3	21,8	22,3	20,1	25,3
<b>Sekundarbereich I</b>	23,8	24,1	24,3	22,6	23,0	24,5	24,0	20,5	24,1	26,3	24,7	24,0	23,2	21,9	23,9	20,6	24,3
Schulartunabhängige Orientierungsstufe	25,0	30,7	21,6	20,5	-	17,6	21,6	-	-	-	-	-	-	-	-	-	21,2
Hauptschulen	19,4	19,8	20,3	-	-	-	18,0	-	17,7	21,5	16,7	24,3	-	-	20,0	-	19,8
Schularten mit mehreren Bildungsgängen	-	-	-	21,3	23,0	22,8	21,5	19,4	22,2	24,5	22,5	21,6	22,7	20,5	22,3	18,9	21,4
Realschulen	25,5	26,5	26,5	-	-	-	24,1	-	24,6	27,3	27,6	25,3	-	-	24,2	-	26,0
Gymnasien	26,2	26,3	28,5	25,6	26,6	26,1	26,0	23,4	26,8	27,7	26,7	25,4	24,0	24,0	25,4	23,6	26,4
Integrierte Gesamtschulen	22,8	24,4	23,9	24,4	21,3	23,1	24,1	20,8	27,6	28,0	26,6	25,1	-	22,6	23,3	19,7	25,3
Freie Waldorfschulen	19,2	28,3	27,2	21,9	30,6	41,5	30,2	25,6	28,7	30,8	27,3	25,2	28,5	19,0	27,0	24,9	25,2
Abendhauptschulen	-	-	19,5	-	18,9	18,9	18,0	-	-	-	-	-	-	-	-	-	19,0
Abendrealschulen	17,7	19,0	22,0	-	21,0	24,5	20,6	-	-	20,0	-	28,4	22,0	15,5	-	-	21,6
<b>Sekundarbereich II</b>	x	x	x	x	x	x	x	x	x	x	x	x	x	x	x	x	x
<b>Sekundarbereich II, Allgemein bildende Schulen</b>	x	x	x	x	x	x	x	x	x	x	x	x	x	x	x	x	x
Gymnasien	x	x	x	x	x	x	x	x	x	x	x	x	x	x	x	x	x
Integrierte Gesamtschulen	x	x	x	x	x	x	x	x	x	x	x	x	x	x	x	x	x
Freie Waldorfschulen	x	x	x	x	x	x	x	x	x	x	x	x	x	x	x	x	x
Abendgymnasien	x	x	x	x	x	x	x	x	x	x	x	x	x	x	x	x	x
Kollegs	x	x	x	x	x	x	x	x	x	x	x	x	x	x	x	x	x

Bildungsbereich/Schulart	BW	BY	BE	BB	HB	HH	HE	MV	NI	NW	RP	SL	SN	ST	SH	TH	D
<b>Sekundarbereich II, Berufliche Schulen</b>	<b>x</b>	<b>x</b>	<b>x</b>	<b>x</b>	<b>x</b>	<b>x</b>	<b>x</b>	<b>x</b>	<b>x</b>	<b>x</b>	<b>x</b>	<b>x</b>	<b>x</b>	<b>x</b>	<b>x</b>	<b>x</b>	<b>x</b>
Berufsschulen	19,7	21,2	20,2	15,4	19,0	20,3	18,0	19,3	18,4	19,4	18,1	18,5	17,2	16,7	17,9	15,3	19,0
Teilzeit-Berufsschulen	19,9	21,4	20,7	15,4	20,1	21,2	18,3	19,7	18,8	19,4	18,2	18,8	17,7	17,2	18,0	15,7	19,3
Berufsvorbereitungsjahr	12,3	14,2	15,3	-	10,8	14,3	13,6	16,0	13,3	16,0	14,1	11,4	12,7	9,9	15,8	9,8	13,6
Berufsgrundbildungsjahr	14,2	20,8	11,0	-	-	-	18,1	-	-	21,3	-	18,1	14,3	15,6	16,0	-	20,3
Berufsaufbauschulen	20,3	-	-	-	-	-	-	-	-	-	-	-	-	-	-	-	20,3
Berufsfachschulen	21,2	20,9	20,0	19,2	20,4	21,2	19,4	19,3	20,5	22,0	21,9	21,0	17,4	17,2	21,9	16,8	20,6
Berufsober-/Technische Oberschulen	21,8	22,2	20,3	-	19,0	15,5	-	-	19,8	-	20,5	-	-	-	24,2	-	21,7
Fachgymnasien	x	x	x	x	x	x	x	x	x	x	x	x	x	x	x	x	x
Fachoberschulen	-	24,0	22,1	20,0	23,1	21,9	22,4	23,4	23,3	22,9	18,3	22,9	18,4	18,6	21,6	19,0	22,7
Fachschulen	20,7	21,0	21,2	20,0	22,7	23,3	20,2	20,2	21,1	21,9	15,3	22,4	19,3	19,3	21,0	18,6	20,4
Fachakademien/Berufsakademien	x	x	x	x	x	x	x	x	x	x	x	x	x	x	x	x	x
<b>Sekundarbereich II, Berufliche Schulen - Vollzeitform</b>	<b>x</b>	<b>x</b>	<b>x</b>	<b>x</b>	<b>x</b>	<b>x</b>	<b>x</b>	<b>x</b>	<b>x</b>	<b>x</b>	<b>x</b>	<b>x</b>	<b>x</b>	<b>x</b>	<b>x</b>	<b>x</b>	<b>x</b>
Berufsschulen	12,4	16,2	16,0	-	11,1	16,1	13,7	17,1	13,3	19,8	14,1	15,5	12,9	11,0	15,6	9,6	15,5
Berufsvorbereitungsjahr	12,3	14,2	16,0	-	11,1	16,1	13,6	17,1	13,3	16,0	14,1	11,4	12,6	9,9	15,6	9,6	13,7
Berufsgrundbildungsjahr	14,2	20,8	11,0	-	-	-	18,1	-	-	21,3	-	18,1	14,3	15,6	16,0	-	20,3
Berufsaufbauschulen	20,3	-	-	-	-	-	-	-	-	-	-	-	-	-	-	-	20,3
Berufsfachschulen	21,5	20,9	20,1	19,6	20,4	21,2	19,4	19,4	20,6	22,0	21,9	21,0	17,6	17,2	21,9	16,9	20,7
Berufsober-/Technische Oberschulen	21,8	22,3	20,6	-	19,0	15,5	-	-	19,8	-	22,0	-	-	-	24,2	-	22,0
Fachgymnasien	x	x	x	x	x	x	x	x	x	x	x	x	x	x	x	x	x
Fachoberschulen	-	22,7	22,5	20,0	20,9	21,9	22,5	23,4	22,9	22,0	18,3	23,0	18,5	18,6	21,9	19,0	22,0
Fachschulen	20,8	21,1	22,0	20,2	23,5	23,6	20,4	20,8	21,4	23,1	12,4	23,1	19,6	20,3	21,5	19,5	20,5
Fachakademien/Berufsakademien	x	x	x	x	x	x	x	x	x	x	x	x	x	x	x	x	x
<b>Sekundarbereich II, Berufliche Schulen - Teilzeitform</b>	<b>x</b>	<b>x</b>	<b>x</b>	<b>x</b>	<b>x</b>	<b>x</b>	<b>x</b>	<b>x</b>	<b>x</b>	<b>x</b>	<b>x</b>	<b>x</b>	<b>x</b>	<b>x</b>	<b>x</b>	<b>x</b>	<b>x</b>
Berufsschulen	19,9	21,4	20,5	15,4	19,6	20,8	18,3	19,3	18,8	19,4	18,2	18,8	17,5	17,2	18,0	15,6	19,2
Teilzeit-Berufsschulen	19,9	21,4	20,7	15,4	20,1	21,2	18,3	19,7	18,8	19,4	18,2	18,8	17,7	17,2	18,0	15,7	19,3
Berufsvorbereitungsjahr	-	-	14,1	-	10,3	7,7	-	15,5	-	-	-	-	12,9	-	18,2	11,3	12,9
Berufsaufbauschulen	-	-	-	-	-	-	-	-	-	-	-	-	-	-	-	-	-
Berufsfachschulen	20,4	-	18,0	10,5	17,3	-	-	13,0	9,9	-	-	-	13,6	16,8	16,0	13,9	19,6
Berufsober-/Technische Oberschulen	-	14,8	14,0	-	-	-	-	-	-	-	19,0	-	-	-	-	-	18,7
Fachoberschulen	-	25,6	19,3	-	32,8	-	16,2	-	23,8	24,1	-	21,0	15,2	-	18,5	-	24,6
Fachschulen	20,7	20,5	19,9	19,5	17,8	22,2	19,9	17,7	20,0	20,6	21,7	21,2	18,5	17,1	17,9	16,5	20,2
Fachakademien/Berufsakademien	x	x	x	x	x	x	x	x	x	x	x	x	x	x	x	x	x

Anmerkung: Aufgliederung in Förderschulen mit Förderschwerpunkt Lernen und Förderschulen mit sonstigen Förderschwerpunkten bis 2008 ohne Thüringen.

Teilzeit-Berufsschulen einschließlich Berufsgrundbildungsjahr in kooperativer Form.

Zusammenfassende Übersichten

6. Schüler je Lehrer

6.1 Zeitreihe 2003 bis 2012

Bildungsbereich/Schulart	2003	2004	2005	2006	2007	2008	2009	2010	2011	2012
<b>Allgemein bildende und berufliche Schulen</b>	<b>17,2</b>	<b>17,2</b>	<b>17,2</b>	<b>16,9</b>	<b>16,7</b>	<b>16,6</b>	<b>16,1</b>	<b>15,7</b>	<b>15,4</b>	<b>15,0</b>
<b>Allgemein bildende Schulen</b>	<b>16,0</b>	<b>16,0</b>	<b>15,9</b>	<b>15,7</b>	<b>15,4</b>	<b>15,1</b>	<b>14,7</b>	<b>14,3</b>	<b>14,1</b>	<b>13,8</b>
<b>Förderschulen</b>	<b>6,7</b>	<b>6,6</b>	<b>6,5</b>	<b>6,4</b>	<b>6,2</b>	<b>6,1</b>	<b>5,8</b>	<b>5,7</b>	<b>5,6</b>	<b>5,5</b>
mit Förderschwerpunkt Lernen	8,9	8,4	8,4	8,3	8,0	7,7	7,4	7,2	7,0	7,0
mit sonstigen Förderschwerpunkten	5,6	5,8	5,6	5,6	5,5	5,4	5,3	5,2	5,1	5,0
<b>Vorschulbereich</b>	<b>11,6</b>	<b>11,4</b>	<b>10,2</b>	<b>10,1</b>	<b>9,8</b>	<b>9,4</b>	<b>9,4</b>	<b>9,7</b>	<b>9,7</b>	<b>9,8</b>
Vorklassen	16,3	16,4	18,0	17,4	16,1	14,6	15,0	15,3	15,0	14,7
Schulkindergärten	10,0	9,6	8,8	8,7	8,3	8,1	7,9	8,2	8,2	8,2
<b>Primarbereich</b>	<b>20,0</b>	<b>20,0</b>	<b>19,8</b>	<b>19,4</b>	<b>19,0</b>	<b>18,5</b>	<b>17,8</b>	<b>17,4</b>	<b>17,0</b>	<b>16,6</b>
Grundschulen	20,1	20,0	19,9	19,4	19,0	18,5	17,8	17,4	17,0	16,6
Integrierte Gesamtschulen	17,8	17,5	16,4	17,1	16,1	15,6	16,4	15,2	16,2	15,8
Freie Waldorfschulen	18,5	19,4	18,9	19,0	18,6	19,0	19,0	18,2	18,2	17,6
<b>Sekundarbereich I</b>	<b>16,5</b>	<b>16,5</b>	<b>16,4</b>	<b>16,1</b>	<b>15,9</b>	<b>15,7</b>	<b>15,3</b>	<b>14,9</b>	<b>14,6</b>	<b>14,3</b>
Schulartunabhängige Orientierungsstufe	16,5	14,4	14,3	14,2	14,3	14,2	14,1	13,9	13,2	13,2
Hauptschulen	14,7	14,4	14,2	13,5	13,1	12,8	12,4	12,1	11,8	11,6
Schularten mit mehreren Bildungsgängen	13,6	13,0	12,4	12,0	11,5	11,5	11,7	11,8	12,2	12,3
Realschulen	19,1	19,1	19,2	18,9	18,7	18,6	18,0	17,6	17,3	16,8
Gymnasien	17,8	17,9	18,0	17,8	17,5	17,3	16,7	16,2	15,7	15,3
Integrierte Gesamtschulen	14,5	14,7	14,7	14,7	14,5	14,6	14,2	13,9	13,6	13,3
Freie Waldorfschulen	13,8	13,9	13,9	13,7	13,7	13,8	13,4	13,3	12,9	12,7
Abendhauptschulen	19,1	20,1	19,4	18,0	15,1	17,1	16,3	16,9	14,5	19,3
Abendrealschulen	24,4	25,4	24,8	23,7	22,0	21,8	22,6	22,0	21,0	20,2
<b>Sekundarbereich II</b>	<b>19,9</b>	<b>20,1</b>	<b>20,0</b>	<b>19,9</b>	<b>19,9</b>	<b>20,0</b>	<b>19,5</b>	<b>18,8</b>	<b>18,4</b>	<b>18,0</b>
<b>Sekundarbereich II, Allgemein bildende Schulen</b>	<b>12,7</b>	<b>13,2</b>	<b>13,4</b>	<b>13,5</b>	<b>13,4</b>	<b>13,6</b>	<b>13,4</b>	<b>13,2</b>	<b>13,0</b>	<b>12,6</b>
Gymnasien	12,7	13,2	13,4	13,5	13,5	13,7	13,4	13,2	12,9	12,6
Integrierte Gesamtschulen	12,3	13,0	13,1	13,0	13,1	12,8	13,4	12,8	12,9	12,7
Freie Waldorfschulen	11,2	11,5	11,7	11,8	12,2	13,2	12,7	13,1	12,7	12,7
Abendgymnasien	15,6	15,4	16,0	15,6	14,8	14,9	16,4	16,3	16,1	15,3
Kollegs	12,6	13,0	13,1	12,2	12,1	11,9	12,6	12,2	12,1	11,4



Bildungsbereich/Schulart	2003	2004	2005	2006	2007	2008	2009	2010	2011	2012
<b>Sekundarbereich II, Berufliche Schulen</b>	<b>23,8</b>	<b>23,8</b>	<b>23,6</b>	<b>23,4</b>	<b>23,4</b>	<b>23,9</b>	<b>23,5</b>	<b>22,8</b>	<b>22,2</b>	<b>21,8</b>
Berufsschulen	32,9	33,5	33,2	33,3	33,8	34,3	34,0	33,1	32,4	31,7
Teilzeit-Berufsschulen	37,8	38,5	38,4	38,7	38,6	38,8	37,9	36,9	36,2	35,4
Berufsvorbereitungsjahr	12,0	12,4	11,8	11,1	10,8	10,7	10,6	10,2	9,6	9,3
Berufsgrundbildungsjahr	12,2	12,2	12,2	11,7	11,6	11,6	12,0	11,7	11,3	11,4
Berufsaufbauschulen	17,1	16,7	17,1	15,4	14,1	14,9	16,6	14,8	14,1	13,8
Berufsfachschulen	14,7	14,8	14,9	14,6	14,4	14,5	14,1	13,8	13,4	13,4
Berufsober-/Technische Oberschulen	14,0	14,9	15,4	14,5	14,4	15,2	15,7	15,0	14,5	13,5
Fachgymnasien	13,8	13,0	13,9	13,7	13,5	14,0	13,5	13,3	13,1	12,9
Fachoberschulen	19,5	19,8	19,8	19,7	19,0	19,5	19,8	19,1	18,6	18,1
Fachschulen	17,5	17,8	17,8	17,3	17,3	18,0	18,4	18,2	17,9	17,7
Fachakademien/Berufsakademien	7,8	8,2	7,8	8,0	8,0	8,1	8,3	8,2	8,3	8,1
<b>Sekundarbereich II, Berufliche Schulen - Vollzeitform</b>	<b>13,9</b>	<b>14,0</b>	<b>14,1</b>	<b>13,8</b>	<b>13,6</b>	<b>13,9</b>	<b>13,8</b>	<b>13,5</b>	<b>13,2</b>	<b>13,0</b>
Berufsschulen	11,1	11,1	10,9	10,5	10,3	10,4	10,4	10,1	9,6	9,5
Berufsvorbereitungsjahr	10,4	10,5	10,1	9,6	9,3	9,5	9,5	9,3	8,9	8,7
Berufsgrundbildungsjahr	12,2	12,2	12,2	11,7	11,6	11,6	12,0	11,7	11,3	11,4
Berufsaufbauschulen	17,1	16,7	17,1	15,4	14,1	14,9	16,6	14,8	14,1	13,8
Berufsfachschulen	14,4	14,5	14,6	14,4	14,1	14,2	13,8	13,5	13,1	13,0
Berufsober-/Technische Oberschulen	13,9	14,5	14,2	13,4	13,4	14,0	14,5	13,9	13,5	12,6
Fachgymnasien	13,8	13,0	13,9	13,7	13,5	14,0	13,5	13,3	13,1	12,9
Fachoberschulen	17,5	17,7	17,5	17,3	16,8	17,1	17,6	16,9	16,5	15,9
Fachschulen	14,1	14,4	14,7	14,3	14,4	14,8	15,2	15,1	15,0	14,7
Fachakademien/Berufsakademien	7,7	8,0	7,7	7,9	7,8	7,9	8,1	8,0	8,0	7,8
<b>Sekundarbereich II, Berufliche Schulen - Teilzeitform</b>	<b>36,9</b>	<b>37,7</b>	<b>37,5</b>	<b>37,7</b>	<b>37,6</b>	<b>37,7</b>	<b>37,0</b>	<b>36,0</b>	<b>35,3</b>	<b>34,4</b>
Berufsschulen	37,8	38,5	38,4	38,6	38,6	38,7	37,9	36,9	36,2	35,3
Teilzeit-Berufsschulen	37,8	38,5	38,4	38,7	38,6	38,8	37,9	36,9	36,2	35,4
Berufsvorbereitungsjahr	31,0	38,0	34,3	30,4	29,4	26,0	27,3	24,6	23,3	21,7
Berufsaufbauschulen	-	-	-	-	-	-	-	-	-	-
Berufsfachschulen	26,4	25,2	25,4	25,0	24,2	22,4	24,2	24,1	24,0	23,0
Berufsober-/Technische Oberschulen	17,4	42,1	55,5	46,9	48,2	49,1	49,4	47,1	45,8	43,3
Fachoberschulen	27,8	28,5	28,7	29,2	28,4	28,7	28,5	27,3	26,8	26,5
Fachschulen	29,2	30,5	29,5	28,8	28,0	29,1	30,1	29,5	29,1	28,8
Fachakademien/Berufsakademien	14,2	13,7	13,3	13,4	14,2	14,0	13,9	13,4	12,4	12,6

Anmerkung: Aufgliederung in Förderschulen mit Förderschwerpunkt Lernen und Förderschulen mit sonstigen Förderschwerpunkten ab 1995 ohne Thüringen.

Teilzeit-Berufsschulen einschließlich Berufsgrundbildungsjahr in kooperativer Form.

Zusammenfassende Übersichten

6. Schüler je Lehrer

6.2 Ländervergleich 2012

Bildungsbereich/Schulart	BW	BY	BE	BB	HB	HH	HE	MV	NI	NW	RP	SL	SN	ST	SH	TH	D
<b>Allgemein bildende und berufliche Schulen</b>	<b>14,7</b>	<b>15,0</b>	<b>14,3</b>	<b>13,9</b>	<b>15,6</b>	<b>14,5</b>	<b>15,2</b>	<b>14,9</b>	<b>15,2</b>	<b>16,0</b>	<b>15,4</b>	<b>15,6</b>	<b>14,0</b>	<b>12,9</b>	<b>16,4</b>	<b>12,1</b>	<b>15,0</b>
<b>Allgemein bildende Schulen</b>	<b>13,6</b>	<b>13,7</b>	<b>13,2</b>	<b>13,0</b>	<b>13,8</b>	<b>13,1</b>	<b>13,9</b>	<b>13,7</b>	<b>13,7</b>	<b>14,6</b>	<b>14,0</b>	<b>13,6</b>	<b>13,0</b>	<b>11,7</b>	<b>15,0</b>	<b>11,5</b>	<b>13,8</b>
<b>Förderschulen</b>	<b>4,4</b>	<b>6,5</b>	<b>5,7</b>	<b>5,3</b>	<b>4,5</b>	<b>5,8</b>	<b>5,0</b>	<b>7,2</b>	<b>5,8</b>	<b>5,5</b>	<b>6,1</b>	<b>5,7</b>	<b>5,9</b>	<b>5,9</b>	<b>5,3</b>	<b>5,5</b>	<b>5,5</b>
mit Förderschwerpunkt Lernen	7,1	7,5	6,5	7,2	6,4	6,2	6,5	7,0	6,9	6,3	7,2	9,5	7,0	6,9	7,3	-	7,0
mit sonstigen Förderschwerpunkten	3,6	6,3	5,4	3,9	4,0	5,6	4,2	7,4	5,0	5,2	5,2	4,3	4,8	5,1	4,6	-	5,0
<b>Vorschulbereich</b>	<b>6,0</b>	<b>-</b>	<b>-</b>	<b>-</b>	<b>3,0</b>	<b>14,2</b>	<b>12,6</b>	<b>-</b>	<b>15,6</b>	<b>10,5</b>	<b>13,3</b>	<b>8,2</b>	<b>-</b>	<b>-</b>	<b>-</b>	<b>-</b>	<b>9,8</b>
Vorklassen	-	-	-	-	3,0	14,2	16,5	-	-	-	-	-	-	-	-	-	14,7
Schulkindergärten	6,0	-	-	-	-	-	11,0	-	15,6	10,5	13,3	8,2	-	-	-	-	8,2
<b>Primarbereich</b>	<b>17,8</b>	<b>16,7</b>	<b>16,3</b>	<b>16,9</b>	<b>15,2</b>	<b>13,7</b>	<b>16,2</b>	<b>17,1</b>	<b>16,4</b>	<b>17,8</b>	<b>15,0</b>	<b>15,4</b>	<b>16,3</b>	<b>13,9</b>	<b>17,0</b>	<b>14,2</b>	<b>16,6</b>
Grundschulen	17,8	16,7	16,2	17,0	15,1	13,7	16,2	17,1	16,4	17,7	15,0	15,3	16,3	13,9	17,0	14,2	16,6
Integrierte Gesamtschulen	18,4	-	16,8	9,0	-	13,5	16,8	-	12,9	-	-	-	-	-	-	13,2	15,8
Freie Waldorfschulen	17,1	16,7	20,3	13,6	22,6	14,0	16,3	17,5	15,7	24,2	15,1	19,4	19,8	15,0	14,5	14,7	17,6
<b>Sekundarbereich I</b>	<b>14,6</b>	<b>13,7</b>	<b>12,7</b>	<b>12,8</b>	<b>13,9</b>	<b>13,7</b>	<b>15,2</b>	<b>13,1</b>	<b>14,3</b>	<b>15,4</b>	<b>15,3</b>	<b>14,6</b>	<b>13,2</b>	<b>11,9</b>	<b>14,7</b>	<b>11,2</b>	<b>14,3</b>
Schulartunabhängige Orientierungsstufe	16,0	14,3	13,1	12,9	-	12,3	14,0	-	-	-	-	-	-	-	-	-	13,2
Hauptschulen	11,5	11,9	10,3	-	-	-	11,4	-	10,7	11,8	9,1	15,7	-	-	14,3	-	11,6
Schularten mit mehreren Bildungsgängen	-	-	-	11,1	14,3	12,8	13,5	12,8	12,6	10,6	14,0	14,1	12,6	10,7	14,6	10,2	12,3
Realschulen	17,0	15,6	12,0	-	-	-	15,7	-	16,4	18,6	18,1	16,4	-	-	19,4	-	16,8
Gymnasien	15,0	13,8	14,1	15,7	16,4	15,7	16,6	14,3	15,0	16,6	17,7	15,5	14,1	13,9	14,7	13,3	15,3
Integrierte Gesamtschulen	12,1	13,4	11,6	11,7	12,5	12,3	14,5	11,3	13,7	13,6	13,9	14,2	-	12,0	13,9	10,0	13,3
Freie Waldorfschulen	12,5	13,5	12,0	10,9	16,3	14,0	12,1	14,8	12,8	12,8	12,0	10,8	13,7	11,4	14,5	11,4	12,7
Abendhauptschulen	-	-	21,5	-	15,8	21,6	16,8	-	-	-	-	-	-	-	-	-	19,3
Abendrealschulen	23,6	15,8	17,7	22,9	17,7	26,1	19,3	-	-	19,8	-	21,3	24,8	17,0	-	-	20,2
<b>Sekundarbereich II</b>	<b>17,0</b>	<b>18,3</b>	<b>17,0</b>	<b>16,4</b>	<b>19,7</b>	<b>18,0</b>	<b>17,6</b>	<b>19,6</b>	<b>18,3</b>	<b>19,1</b>	<b>18,3</b>	<b>19,8</b>	<b>16,1</b>	<b>17,2</b>	<b>21,8</b>	<b>13,3</b>	<b>18,0</b>
<b>Sekundarbereich II, Allgemein bildende Schulen</b>	<b>12,3</b>	<b>11,7</b>	<b>13,0</b>	<b>11,8</b>	<b>14,1</b>	<b>13,2</b>	<b>12,3</b>	<b>15,3</b>	<b>11,4</b>	<b>13,7</b>	<b>11,9</b>	<b>12,0</b>	<b>11,1</b>	<b>11,6</b>	<b>18,0</b>	<b>10,2</b>	<b>12,6</b>
Gymnasien	12,2	11,7	13,7	12,1	14,1	13,4	12,4	15,2	11,3	13,7	12,1	11,7	10,9	11,6	19,4	10,5	12,6
Integrierte Gesamtschulen	9,2	11,3	12,0	11,2	-	12,3	11,9	16,3	12,2	13,5	10,6	14,2	-	10,6	13,8	6,5	12,7
Freie Waldorfschulen	12,6	10,7	9,5	8,7	13,8	13,8	11,5	14,8	10,5	19,8	12,0	14,7	10,3	15,7	14,4	7,2	12,7
Abendgymnasien	19,4	22,9	11,9	10,3	15,1	20,7	13,1	17,8	12,9	14,9	10,5	12,1	15,6	10,7	12,9	-	15,3
Kollegs	11,2	10,7	10,2	10,6	-	10,8	9,3	-	12,0	12,3	9,9	14,3	14,1	10,2	-	8,0	11,4

Bildungsbereich/Schulart	BW	BY	BE	BB	HB	HH	HE	MV	NI	NW	RP	SL	SN	ST	SH	TH	D
<b>Sekundarbereich II, Berufliche Schulen</b>	<b>19,1</b>	<b>22,7</b>	<b>20,2</b>	<b>21,0</b>	<b>23,5</b>	<b>22,4</b>	<b>22,0</b>	<b>22,0</b>	<b>23,3</b>	<b>24,4</b>	<b>23,0</b>	<b>25,4</b>	<b>18,4</b>	<b>20,4</b>	<b>23,6</b>	<b>14,7</b>	<b>21,8</b>
Berufsschulen	31,8	33,5	28,4	26,3	31,0	28,2	31,4	29,6	34,1	34,7	34,2	31,3	25,4	26,0	30,3	19,1	31,7
Teilzeit-Berufsschulen	34,1	36,8	32,2	26,3	34,6	33,6	35,1	31,6	40,9	39,1	36,6	36,1	28,2	31,3	32,9	22,0	35,4
Berufsvorbereitungsjahr	7,1	9,5	11,5	-	12,3	10,6	9,2	17,7	7,9	10,7	10,4	8,4	12,8	6,1	9,4	4,3	9,3
Berufsgrundbildungsjahr	5,5	8,9	5,5	-	-	-	11,5	-	-	12,4	-	15,6	9,5	7,7	9,1	-	11,4
Berufsaufbauschulen	13,8	-	-	-	-	-	-	-	-	-	-	-	-	-	-	-	13,8
Berufsfachschulen	13,4	10,2	12,8	14,1	13,7	14,5	12,7	14,6	14,0	14,1	12,5	14,5	13,6	13,7	16,1	11,1	13,4
Berufsober-/Technische Oberschulen	14,2	11,9	12,9	-	13,6	13,3	-	-	12,6	-	19,9	-	-	-	21,2	-	13,5
Fachgymnasien	13,3	-	11,8	10,8	12,8	11,6	11,6	13,3	14,4	12,9	12,9	11,6	11,0	10,5	14,7	8,1	12,9
Fachoberschulen	-	15,2	16,3	14,6	17,8	15,0	19,6	13,0	23,5	21,1	18,6	23,0	15,7	15,5	22,4	10,7	18,1
Fachschulen	16,1	12,1	18,4	17,8	14,0	15,6	18,1	15,2	17,6	21,3	23,7	38,0	15,3	19,2	17,8	14,4	17,7
Fachakademien/Berufsakademien	-	8,1	-	-	-	-	-	-	-	-	-	-	-	-	-	-	8,1
<b>Sekundarbereich II, Berufliche Schulen - Vollzeitform</b>	<b>12,3</b>	<b>10,8</b>	<b>12,7</b>	<b>13,9</b>	<b>13,1</b>	<b>13,0</b>	<b>14,0</b>	<b>14,2</b>	<b>13,7</b>	<b>13,9</b>	<b>13,3</b>	<b>17,5</b>	<b>12,9</b>	<b>12,5</b>	<b>15,5</b>	<b>10,2</b>	<b>13,0</b>
Berufsschulen	7,0	9,2	9,0	-	10,0	10,1	9,3	12,3	7,9	12,0	10,4	12,7	9,2	6,4	9,2	4,5	9,5
Berufsvorbereitungsjahr	7,1	9,5	9,0	-	10,0	10,1	9,2	12,3	7,9	10,7	10,4	8,4	9,2	6,1	9,2	4,5	8,7
Berufsgrundbildungsjahr	5,5	8,9	5,5	-	-	-	11,5	-	-	12,4	-	15,6	9,5	7,7	9,1	-	11,4
Berufsaufbauschulen	13,8	-	-	-	-	-	-	-	-	-	-	-	-	-	-	-	13,8
Berufsfachschulen	12,2	10,2	12,4	14,0	13,6	14,5	12,7	14,7	14,0	14,1	12,5	14,5	13,6	13,4	16,1	11,0	13,0
Berufsober-/Technische Oberschulen	14,2	11,9	12,9	-	13,6	13,3	-	-	12,6	-	13,2	-	-	-	21,2	-	12,6
Fachgymnasien	13,3	-	11,8	10,8	12,8	11,6	11,6	13,3	14,4	12,9	12,9	11,6	11,0	10,5	14,7	8,1	12,9
Fachoberschulen	-	13,0	15,7	14,6	15,1	15,0	19,6	13,0	17,1	14,7	18,6	22,7	15,6	15,5	22,2	10,7	15,9
Fachschulen	11,8	11,3	14,6	16,5	13,4	14,3	16,4	15,0	15,8	16,4	17,9	33,3	13,7	17,6	17,8	13,0	14,7
Fachakademien/Berufsakademien	-	7,8	-	-	-	-	-	-	-	-	-	-	-	-	-	-	7,8
<b>Sekundarbereich II, Berufliche Schulen - Teilzeitform</b>	<b>32,3</b>	<b>34,2</b>	<b>32,0</b>	<b>26,0</b>	<b>34,0</b>	<b>32,9</b>	<b>34,4</b>	<b>30,2</b>	<b>40,7</b>	<b>38,8</b>	<b>37,1</b>	<b>36,6</b>	<b>27,8</b>	<b>31,0</b>	<b>32,4</b>	<b>21,5</b>	<b>34,4</b>
Berufsschulen	34,1	36,8	32,1	26,3	34,1	33,3	35,1	30,9	40,9	39,1	36,6	36,1	28,3	31,3	32,7	21,6	35,3
Teilzeit-Berufsschulen	34,1	36,8	32,2	26,3	34,6	33,6	35,1	31,6	40,9	39,1	36,6	36,1	28,2	31,3	32,9	22,0	35,4
Berufsvorbereitungsjahr	-	-	28,5	-	21,6	17,2	-	22,4	-	-	-	-	33,4	-	11,4	3,3	21,7
Berufsaufbauschulen	-	-	-	-	-	-	-	-	-	-	-	-	-	-	-	-	-
Berufsfachschulen	23,5	-	27,5	15,8	23,0	-	-	7,8	12,9	-	-	-	15,9	27,2	-	16,6	23,0
Berufsober-/Technische Oberschulen	-	14,8	14,0	-	-	-	-	-	-	-	48,8	-	-	-	-	-	43,3
Fachoberschulen	-	18,9	24,8	-	36,1	-	19,8	-	44,7	42,1	-	63,0	25,3	-	24,7	-	26,5
Fachschulen	27,0	19,4	34,4	22,8	22,3	23,2	24,0	15,8	28,1	33,3	40,3	50,3	25,3	24,4	17,9	21,3	28,8
Fachakademien/Berufsakademien	-	12,6	-	-	-	-	-	-	-	-	-	-	-	-	-	-	12,6

Anmerkung: Aufgliederung in Förderschulen mit Förderschwerpunkt Lernen und Förderschulen mit sonstigen Förderschwerpunkten ab 1995 ohne Thüringen.

Teilzeit-Berufsschulen einschließlich Berufsgrundbildungsjahr in kooperativer Form.

## Zusammenfassende Übersichten

### 7. Erteilte Unterrichtsstunden je Schüler

#### 7.1 Zeitreihe 2003 bis 2012

Bildungsbereich/Schulart	2003	2004	2005	2006	2007	2008	2009	2010	2011	2012
<b>Allgemein bildende und berufliche Schulen</b>	<b>1,37</b>	<b>1,38</b>	<b>1,38</b>	<b>1,39</b>	<b>1,40</b>	<b>1,41</b>	<b>1,44</b>	<b>1,46</b>	<b>1,48</b>	<b>1,50</b>
<b>Allgemein bildende Schulen</b>	<b>1,49</b>	<b>1,50</b>	<b>1,50</b>	<b>1,52</b>	<b>1,54</b>	<b>1,56</b>	<b>1,58</b>	<b>1,61</b>	<b>1,63</b>	<b>1,65</b>
<b>Förderschulen</b>	<b>3,60</b>	<b>3,68</b>	<b>3,75</b>	<b>3,77</b>	<b>3,81</b>	<b>3,90</b>	<b>3,92</b>	<b>3,97</b>	<b>4,04</b>	<b>4,08</b>
mit Förderschwerpunkt Lernen	2,65	2,81	2,87	2,90	2,95	3,05	3,09	3,13	3,20	3,14
mit sonstigen Förderschwerpunkten	4,42	4,32	4,35	4,31	4,33	4,37	4,36	4,41	4,45	4,53
<b>Vorschulbereich</b>	<b>2,20</b>	<b>2,27</b>	<b>2,62</b>	<b>2,68</b>	<b>2,84</b>	<b>2,79</b>	<b>2,81</b>	<b>2,71</b>	<b>2,66</b>	<b>2,85</b>
Vorklassen	1,37	1,37	1,26	1,35	1,55	1,47	1,53	1,50	1,42	1,87
Schulkindergärten	2,66	2,83	3,13	3,20	3,43	3,38	3,46	3,32	3,32	3,40
<b>Primarbereich</b>	<b>1,25</b>	<b>1,26</b>	<b>1,27</b>	<b>1,30</b>	<b>1,32</b>	<b>1,34</b>	<b>1,37</b>	<b>1,40</b>	<b>1,42</b>	<b>1,44</b>
Grundschulen	1,25	1,26	1,27	1,30	1,32	1,34	1,37	1,40	1,41	1,44
Integrierte Gesamtschulen	1,51	1,38	1,42	1,40	1,51	1,52	1,58	1,65	1,65	1,57
Freie Waldorfschulen	1,25	1,21	1,28	1,24	1,27	1,31	1,29	1,35	1,32	1,36
<b>Sekundarbereich I</b>	<b>1,42</b>	<b>1,43</b>	<b>1,43</b>	<b>1,45</b>	<b>1,47</b>	<b>1,48</b>	<b>1,50</b>	<b>1,53</b>	<b>1,55</b>	<b>1,56</b>
Schulartunabhängige Orientierungsstufe	1,51	1,74	1,71	1,72	1,71	1,71	1,71	1,73	1,79	1,80
Hauptschulen	1,67	1,72	1,72	1,79	1,83	1,86	1,90	1,93	1,97	1,99
Schularten mit mehreren Bildungsgängen	1,63	1,67	1,73	1,81	1,87	1,88	1,89	1,88	1,84	1,83
Realschulen	1,28	1,29	1,28	1,28	1,28	1,29	1,32	1,34	1,36	1,36
Gymnasien	1,25	1,25	1,26	1,28	1,30	1,31	1,34	1,37	1,39	1,40
Integrierte Gesamtschulen	1,59	1,59	1,57	1,58	1,58	1,57	1,59	1,62	1,64	1,66
Freie Waldorfschulen	1,74	1,75	1,75	1,75	1,78	1,81	1,83	1,85	1,87	1,89
Abendhauptschulen	1,07	1,06	1,07	1,13	1,23	1,16	1,26	1,14	1,37	1,04
Abendrealschulen	0,84	0,83	0,83	0,87	0,88	0,90	0,88	0,89	0,93	1,02
<b>Sekundarbereich II</b>	<b>1,12</b>	<b>1,12</b>	<b>1,12</b>	<b>1,13</b>	<b>1,12</b>	<b>1,13</b>	<b>1,14</b>	<b>1,17</b>	<b>1,19</b>	<b>1,21</b>
<b>Sekundarbereich II, Allgemein bildende Schulen</b>	<b>1,70</b>	<b>1,67</b>	<b>1,62</b>	<b>1,62</b>	<b>1,61</b>	<b>1,61</b>	<b>1,62</b>	<b>1,62</b>	<b>1,65</b>	<b>1,70</b>
Gymnasien	1,71	1,67	1,62	1,61	1,61	1,61	1,63	1,63	1,66	1,70
Integrierte Gesamtschulen	1,79	1,72	1,70	1,68	1,67	1,68	1,62	1,62	1,64	1,67
Freie Waldorfschulen	2,02	1,98	1,96	1,92	1,90	1,82	1,87	1,82	1,82	1,85
Abendgymnasien	1,16	1,25	1,26	1,32	1,36	1,35	1,30	1,30	1,29	1,29
Kollegs	1,56	1,56	1,52	1,62	1,64	1,67	1,61	1,63	1,65	1,75

Bildungsbereich/Schulart	2003	2004	2005	2006	2007	2008	2009	2010	2011	2012
<b>Sekundarbereich II, Berufliche Schulen</b>	<b>0,95</b>	<b>0,96</b>	<b>0,97</b>	<b>0,97</b>	<b>0,96</b>	<b>0,96</b>	<b>0,97</b>	<b>0,99</b>	<b>1,00</b>	<b>1,01</b>
Berufsschulen	0,69	0,69	0,69	0,69	0,67	0,67	0,67	0,68	0,68	0,69
Teilzeit-Berufsschulen	0,59	0,59	0,59	0,59	0,58	0,58	0,59	0,60	0,61	0,62
Berufsvorbereitungsjahr	1,92	1,89	1,95	2,10	2,16	2,19	2,25	2,27	2,36	2,36
Berufsgrundbildungsjahr	1,96	1,98	1,99	2,08	2,08	2,07	1,94	1,93	1,98	1,94
Berufsaufbauschulen	1,29	1,34	1,30	1,44	1,54	1,53	1,30	1,50	1,56	1,61
Berufsfachschulen	1,56	1,56	1,55	1,57	1,60	1,61	1,62	1,65	1,69	1,68
Berufsober-/Technische Oberschulen	1,53	1,48	1,45	1,51	1,51	1,46	1,41	1,47	1,50	1,56
Fachgymnasien	1,63	1,62	1,62	1,63	1,65	1,65	1,64	1,66	1,68	1,70
Fachoberschulen	1,12	1,12	1,14	1,13	1,16	1,15	1,14	1,17	1,20	1,17
Fachschulen	1,31	1,28	1,28	1,31	1,31	1,28	1,25	1,25	1,25	1,26
Fachakademien/Berufsakademien	2,95	2,90	2,99	2,87	2,90	2,87	2,79	2,84	2,81	2,82
<b>Sekundarbereich II, Berufliche Schulen - Vollzeitform</b>	<b>1,64</b>	<b>1,64</b>	<b>1,63</b>	<b>1,66</b>	<b>1,67</b>	<b>1,67</b>	<b>1,66</b>	<b>1,68</b>	<b>1,70</b>	<b>1,70</b>
Berufsschulen	2,10	2,13	2,15	2,26	2,31	2,28	2,29	2,29	2,34	2,33
Berufsvorbereitungsjahr	2,21	2,24	2,29	2,42	2,49	2,47	2,51	2,52	2,55	2,54
Berufsgrundbildungsjahr	1,96	1,98	1,99	2,08	2,08	2,07	1,94	1,93	1,98	1,94
Berufsaufbauschulen	1,29	1,34	1,30	1,44	1,54	1,53	1,30	1,50	1,56	1,61
Berufsfachschulen	1,60	1,59	1,58	1,60	1,63	1,64	1,66	1,69	1,73	1,72
Berufsober-/Technische Oberschulen	1,53	1,53	1,57	1,63	1,63	1,58	1,53	1,59	1,61	1,67
Fachgymnasien	1,63	1,62	1,62	1,63	1,65	1,65	1,64	1,66	1,68	1,70
Fachoberschulen	1,27	1,27	1,30	1,30	1,32	1,32	1,30	1,34	1,36	1,34
Fachschulen	1,62	1,58	1,56	1,58	1,59	1,56	1,51	1,51	1,49	1,52
Fachakademien/Berufsakademien	3,00	2,95	3,05	2,92	2,95	2,93	2,86	2,92	2,89	2,90
<b>Sekundarbereich II, Berufliche Schulen - Teilzeitform</b>	<b>0,61</b>	<b>0,61</b>	<b>0,61</b>	<b>0,60</b>	<b>0,59</b>	<b>0,60</b>	<b>0,61</b>	<b>0,62</b>	<b>0,63</b>	<b>0,63</b>
Berufsschulen	0,59	0,59	0,59	0,59	0,58	0,59	0,59	0,60	0,61	0,62
Teilzeit-Berufsschulen	0,59	0,59	0,59	0,59	0,58	0,58	0,59	0,60	0,61	0,62
Berufsvorbereitungsjahr	0,74	0,62	0,67	0,74	0,78	0,88	0,85	0,91	0,94	0,89
Berufsaufbauschulen	-	-	-	-	-	-	-	-	-	-
Berufsfachschulen	0,84	0,89	0,88	0,88	0,91	1,01	0,91	0,91	0,92	0,96
Berufsober-/Technische Oberschulen	1,21	0,51	0,41	0,46	0,46	0,43	0,44	0,44	0,46	0,48
Fachoberschulen	0,74	0,76	0,74	0,73	0,74	0,75	0,76	0,78	0,79	0,78
Fachschulen	0,77	0,75	0,77	0,81	0,79	0,77	0,76	0,76	0,79	0,75
Fachakademien/Berufsakademien	1,68	1,69	1,74	1,65	1,65	1,68	1,68	1,72	1,85	1,83

Anmerkung: Aufgliederung in Förderschulen mit Förderschwerpunkt Lernen und Förderschulen mit sonstigen Förderschwerpunkten ab 1995 ohne Thüringen.  
Teilzeit-Berufsschulen einschließlich Berufsgrundbildungsjahr in kooperativer Form.

Zusammenfassende Übersichten

7. Erteilte Unterrichtsstunden je Schüler

7.2 Ländervergleich 2012

Bildungsbereich/Schulart	BW	BY	BE	BB	HB	HH	HE	MV	NI	NW	RP	SL	SN	ST	SH	TH	D
<b>Allgemein bildende und berufliche Schulen</b>	<b>1,58</b>	<b>1,46</b>	<b>1,63</b>	<b>1,63</b>	<b>1,49</b>	<b>1,53</b>	<b>1,52</b>	<b>1,62</b>	<b>1,45</b>	<b>1,41</b>	<b>1,49</b>	<b>1,48</b>	<b>1,67</b>	<b>1,68</b>	<b>1,39</b>	<b>1,68</b>	<b>1,50</b>
<b>Allgemein bildende Schulen</b>	<b>1,73</b>	<b>1,60</b>	<b>1,76</b>	<b>1,76</b>	<b>1,72</b>	<b>1,72</b>	<b>1,67</b>	<b>1,79</b>	<b>1,60</b>	<b>1,55</b>	<b>1,65</b>	<b>1,69</b>	<b>1,79</b>	<b>1,86</b>	<b>1,53</b>	<b>1,80</b>	<b>1,65</b>
<b>Förderschulen</b>	<b>5,40</b>	<b>3,25</b>	<b>3,91</b>	<b>4,31</b>	<b>5,25</b>	<b>4,06</b>	<b>4,13</b>	<b>3,23</b>	<b>3,79</b>	<b>4,15</b>	<b>4,06</b>	<b>4,29</b>	<b>3,69</b>	<b>3,57</b>	<b>4,22</b>	<b>3,70</b>	<b>4,08</b>
mit Förderschwerpunkt Lernen	3,18	2,73	3,24	3,14	3,58	3,74	3,62	2,86	3,07	3,59	3,10	2,45	3,12	3,00	2,85	-	3,14
mit sonstigen Förderschwerpunkten	6,72	3,39	4,26	5,82	5,98	4,28	4,52	3,61	4,44	4,43	5,16	5,76	4,50	4,19	5,10	-	4,53
<b>Vorschulbereich</b>	<b>5,07</b>	<b>-</b>	<b>-</b>	<b>-</b>	<b>8,67</b>	<b>1,69</b>	<b>2,20</b>	<b>-</b>	<b>1,53</b>	<b>2,08</b>	<b>2,39</b>	<b>3,37</b>	<b>-</b>	<b>-</b>	<b>-</b>	<b>-</b>	<b>2,85</b>
Vorklassen	-	-	-	-	8,67	1,69	2,46	-	-	-	-	-	-	-	-	-	1,87
Schulkindergärten	5,07	-	-	-	-	-	2,04	-	1,53	2,08	2,39	3,37	-	-	-	-	3,40
<b>Primarbereich</b>	<b>1,36</b>	<b>1,41</b>	<b>1,48</b>	<b>1,43</b>	<b>1,62</b>	<b>1,75</b>	<b>1,56</b>	<b>1,47</b>	<b>1,45</b>	<b>1,33</b>	<b>1,59</b>	<b>1,56</b>	<b>1,50</b>	<b>1,66</b>	<b>1,41</b>	<b>1,55</b>	<b>1,44</b>
Grundschulen	1,36	1,41	1,49	1,42	1,63	1,77	1,55	1,47	1,45	1,33	1,59	1,56	1,50	1,66	1,41	1,55	1,44
Integrierte Gesamtschulen	1,42	-	1,44	2,64	-	1,58	1,80	-	1,77	-	-	-	-	-	-	1,78	1,57
Freie Waldorfschulen	1,42	1,40	1,15	1,80	1,22	1,30	1,53	1,34	1,46	1,03	1,47	1,45	1,23	1,60	1,73	1,48	1,36
<b>Sekundarbereich I</b>	<b>1,58</b>	<b>1,57</b>	<b>1,81</b>	<b>1,78</b>	<b>1,70</b>	<b>1,62</b>	<b>1,51</b>	<b>1,82</b>	<b>1,52</b>	<b>1,45</b>	<b>1,49</b>	<b>1,53</b>	<b>1,73</b>	<b>1,80</b>	<b>1,48</b>	<b>1,80</b>	<b>1,56</b>
Schulartunabhängige Orientierungsstufe	1,60	1,40	1,83	1,84	-	1,95	1,64	-	-	-	-	-	-	-	-	-	1,80
Hauptschulen	2,05	1,93	2,16	-	-	-	1,90	-	2,13	1,99	2,41	1,39	-	-	1,74	-	1,99
Schularten mit mehreren Bildungsgängen	-	-	-	2,02	1,66	2,12	1,68	1,93	1,72	2,00	1,64	1,60	1,82	2,00	1,61	2,00	1,83
Realschulen	1,39	1,38	1,83	-	-	-	1,47	-	1,38	1,26	1,32	1,45	-	-	1,34	-	1,36
Gymnasien	1,45	1,47	1,59	1,42	1,44	1,36	1,42	1,52	1,36	1,29	1,28	1,39	1,61	1,52	1,33	1,48	1,40
Integrierte Gesamtschulen	1,96	1,59	1,95	1,97	1,89	1,81	1,55	2,00	1,55	1,57	1,62	1,58	-	1,73	1,61	2,11	1,66
Freie Waldorfschulen	1,95	1,75	1,91	2,20	1,63	1,81	1,89	2,00	1,76	1,94	1,85	2,51	1,75	2,16	1,73	1,90	1,89
Abendhauptschulen	-	-	0,97	-	1,27	0,83	1,15	-	-	-	-	-	-	-	-	-	1,04
Abendrealschulen	1,14	1,13	1,22	0,92	1,26	0,83	1,13	-	-	0,97	-	0,80	0,94	1,26	-	-	1,02
<b>Sekundarbereich II</b>	<b>1,30</b>	<b>1,15</b>	<b>1,36</b>	<b>1,28</b>	<b>1,11</b>	<b>1,13</b>	<b>1,25</b>	<b>1,23</b>	<b>1,16</b>	<b>1,14</b>	<b>1,18</b>	<b>1,16</b>	<b>1,47</b>	<b>1,22</b>	<b>1,11</b>	<b>1,43</b>	<b>1,21</b>
<b>Sekundarbereich II, Allgemein bildende Schulen</b>	<b>1,78</b>	<b>1,72</b>	<b>1,76</b>	<b>1,79</b>	<b>1,58</b>	<b>1,52</b>	<b>1,79</b>	<b>1,84</b>	<b>1,70</b>	<b>1,56</b>	<b>1,87</b>	<b>1,82</b>	<b>2,05</b>	<b>1,83</b>	<b>1,55</b>	<b>1,92</b>	<b>1,70</b>
Gymnasien	1,78	1,72	1,69	1,77	1,59	1,55	1,78	1,89	1,70	1,57	1,86	1,86	2,08	1,82	1,54	1,88	1,70
Integrierte Gesamtschulen	2,48	2,06	1,88	1,85	-	1,50	1,87	2,00	1,67	1,58	1,99	1,58	-	2,48	1,60	3,01	1,67
Freie Waldorfschulen	1,94	2,22	2,35	2,70	1,79	1,62	1,90	0,20	2,18	1,25	1,85	1,84	2,28	1,56	1,73	2,99	1,85
Abendgymnasien	1,28	0,90	1,54	1,76	1,31	1,00	1,45	1,14	1,34	1,29	1,91	1,19	1,27	1,79	1,47	-	1,29
Kollegs	2,19	1,75	2,13	1,85	-	1,90	2,48	-	1,62	1,52	2,07	1,70	1,79	1,93	-	2,16	1,75

Bildungsbereich/Schulart	BW	BY	BE	BB	HB	HH	HE	MV	NI	NW	RP	SL	SN	ST	SH	TH	D
<b>Sekundarbereich II, Berufliche Schulen</b>	<b>1,16</b>	<b>0,95</b>	<b>1,16</b>	<b>0,99</b>	<b>0,92</b>	<b>0,92</b>	<b>1,00</b>	<b>0,99</b>	<b>0,96</b>	<b>0,91</b>	<b>0,91</b>	<b>0,93</b>	<b>1,31</b>	<b>1,02</b>	<b>0,95</b>	<b>1,27</b>	<b>1,01</b>
Berufsschulen	0,70	0,64	0,82	0,81	0,67	0,74	0,70	0,69	0,65	0,63	0,62	0,76	0,95	0,80	0,68	0,95	0,69
Teilzeit-Berufsschulen	0,65	0,59	0,72	0,81	0,59	0,61	0,63	0,62	0,54	0,56	0,57	0,66	0,85	0,66	0,63	0,84	0,62
Berufsvorbereitungsjahr	3,11	2,29	2,09	-	1,88	2,09	2,33	1,31	2,84	2,06	2,02	2,80	1,88	3,44	2,20	3,77	2,36
Berufsgrundbildungsjahr	4,03	2,42	3,73	-	-	-	1,70	-	-	1,78	-	1,52	2,53	2,71	2,27	-	1,94
Berufsaufbauschulen	1,61	-	-	-	-	-	-	-	-	-	-	-	-	-	-	-	1,61
Berufsfachschulen	1,66	2,29	1,86	1,46	1,68	1,48	1,69	1,73	1,66	1,56	1,68	1,63	1,77	1,55	1,54	1,74	1,68
Berufsober-/Technische Oberschulen	1,57	1,71	1,80	-	1,72	1,40	-	-	1,62	-	1,06	-	-	-	1,45	-	1,56
Fachgymnasien	1,67	-	1,91	1,89	1,80	1,61	1,88	1,73	1,50	1,71	1,62	2,04	2,19	1,96	1,57	2,17	1,70
Fachoberschulen	-	1,31	1,42	1,22	1,25	1,35	1,09	1,56	0,92	1,04	1,14	1,03	1,54	1,35	1,41	1,65	1,17
Fachschulen	1,38	1,91	1,26	1,14	1,59	1,24	1,28	1,32	1,26	1,04	0,89	0,64	1,57	1,08	1,29	1,40	1,26
Fachakademien/Berufsakademien	-	2,82	-	-	-	-	-	-	-	-	-	-	-	-	-	-	2,82
<b>Sekundarbereich II, Berufliche Schulen - Vollzeitform</b>	<b>1,80</b>	<b>2,03</b>	<b>1,86</b>	<b>1,45</b>	<b>1,75</b>	<b>1,60</b>	<b>1,56</b>	<b>1,71</b>	<b>1,65</b>	<b>1,58</b>	<b>1,58</b>	<b>1,35</b>	<b>1,86</b>	<b>1,69</b>	<b>1,55</b>	<b>1,87</b>	<b>1,70</b>
Berufsschulen	3,17	2,34	2,71	-	2,35	2,20	2,31	2,28	2,84	1,84	2,02	1,87	2,60	3,25	2,25	3,97	2,33
Berufsvorbereitungsjahr	3,11	2,29	2,71	-	2,35	2,20	2,33	2,28	2,84	2,06	2,02	2,80	2,63	3,44	2,24	3,97	2,54
Berufsgrundbildungsjahr	4,03	2,42	3,73	-	-	-	1,70	-	-	1,78	-	1,52	2,53	2,71	2,27	-	1,94
Berufsaufbauschulen	1,61	-	-	-	-	-	-	-	-	-	-	-	-	-	-	-	1,61
Berufsfachschulen	1,82	2,29	1,92	1,48	1,69	1,48	1,69	1,72	1,66	1,56	1,68	1,63	1,78	1,58	1,54	1,77	1,72
Berufsober-/Technische Oberschulen	1,57	1,71	1,80	-	1,72	1,40	-	-	1,62	-	1,59	-	-	-	1,45	-	1,67
Fachgymnasien	1,67	-	1,91	1,89	1,80	1,61	1,88	1,73	1,50	1,71	1,62	2,04	2,19	1,96	1,57	2,17	1,70
Fachoberschulen	-	1,53	1,48	1,22	1,48	1,35	1,09	1,56	1,26	1,50	1,14	1,04	1,54	1,35	1,41	1,65	1,34
Fachschulen	1,89	2,04	1,59	1,26	1,66	1,36	1,47	1,45	1,41	1,34	1,18	0,72	1,76	1,18	1,29	1,58	1,52
Fachakademien/Berufsakademien	-	2,90	-	-	-	-	-	-	-	-	-	-	-	-	-	-	2,90
<b>Sekundarbereich II, Berufliche Schulen - Teilzeitform</b>	<b>0,69</b>	<b>0,63</b>	<b>0,72</b>	<b>0,81</b>	<b>0,60</b>	<b>0,62</b>	<b>0,64</b>	<b>0,64</b>	<b>0,54</b>	<b>0,57</b>	<b>0,57</b>	<b>0,65</b>	<b>0,87</b>	<b>0,67</b>	<b>0,64</b>	<b>0,84</b>	<b>0,63</b>
Berufsschulen	0,65	0,59	0,72	0,81	0,60	0,62	0,63	0,64	0,54	0,56	0,57	0,66	0,85	0,66	0,63	0,85	0,62
Teilzeit-Berufsschulen	0,65	0,59	0,72	0,81	0,59	0,61	0,63	0,62	0,54	0,56	0,57	0,66	0,85	0,66	0,63	0,84	0,62
Berufsvorbereitungsjahr	-	-	0,80	-	1,00	1,29	-	0,83	-	-	-	-	0,72	-	1,77	1,83	0,89
Berufsaufbauschulen	-	-	-	-	-	-	-	-	-	-	-	-	-	-	-	-	-
Berufsfachschulen	0,95	-	0,85	0,46	1,00	-	-	2,72	1,75	-	-	-	1,50	0,70	-	0,51	0,96
Berufsober-/Technische Oberschulen	-	1,20	1,64	-	-	-	-	-	-	-	0,43	-	-	-	-	-	0,48
Fachoberschulen	-	1,05	0,87	-	0,61	-	0,89	-	0,49	0,52	-	0,48	1,09	-	1,41	-	0,78
Fachschulen	0,82	1,20	0,67	0,83	0,99	0,80	0,83	0,73	0,80	0,66	0,52	0,50	0,95	0,84	1,29	0,89	0,75
Fachakademien/Berufsakademien	-	1,83	-	-	-	-	-	-	-	-	-	-	-	-	-	-	1,83

Anmerkung: Aufgliederung in Förderschulen mit Förderschwerpunkt Lernen und Förderschulen mit sonstigen Förderschwerpunkten ab 1995 ohne Thüringen.

Teilzeit-Berufsschulen einschließlich Berufsgrundbildungsjahr in kooperativer Form.

Zusammenfassende Übersichten

8. Erteilte Unterrichtsstunden je Klasse

8.1 Zeitreihe 2003 bis 2012

Bildungsbereich/Schulart	2003	2004	2005	2006	2007	2008	2009	2010	2011	2012
<b>Allgemein bildende und berufliche Schulen</b>	<b>x</b>	<b>x</b>	<b>x</b>	<b>x</b>	<b>x</b>	<b>x</b>	<b>x</b>	<b>x</b>	<b>x</b>	<b>x</b>
<b>Allgemein bildende Schulen</b>	<b>x</b>	<b>x</b>	<b>x</b>	<b>x</b>	<b>x</b>	<b>x</b>	<b>x</b>	<b>x</b>	<b>x</b>	<b>x</b>
<b>Förderschulen</b>	<b>36,6</b>	<b>37,1</b>	<b>37,6</b>	<b>37,5</b>	<b>37,7</b>	<b>38,2</b>	<b>38,3</b>	<b>38,5</b>	<b>38,8</b>	<b>39,1</b>
mit Förderschwerpunkt Lernen	32,5	33,8	33,9	34,0	34,0	34,6	33,7	33,7	34,0	33,2
mit sonstigen Förderschwerpunkten	40,5	40,0	40,7	40,3	40,4	40,8	39,5	39,8	40,2	41,0
<b>Vorschulbereich</b>	<b>26,9</b>	<b>27,5</b>	<b>29,1</b>	<b>29,6</b>	<b>31,5</b>	<b>30,4</b>	<b>30,2</b>	<b>30,1</b>	<b>29,9</b>	<b>32,1</b>
Vorklassen	24,0	24,4	26,9	28,8	30,9	29,0	29,8	29,0	25,8	34,3
Schulkindergärten	27,9	28,6	29,4	29,7	31,7	30,6	30,3	30,4	31,0	31,5
<b>Primarbereich</b>	<b>27,6</b>	<b>27,8</b>	<b>28,2</b>	<b>28,7</b>	<b>29,0</b>	<b>29,1</b>	<b>29,5</b>	<b>29,6</b>	<b>29,7</b>	<b>29,9</b>
Grundschulen	27,5	27,8	28,1	28,6	28,9	29,1	29,5	29,5	29,6	29,9
Integrierte Gesamtschulen	31,4	29,4	30,6	30,1	32,7	33,2	33,5	35,6	34,3	32,2
Freie Waldorfschulen	36,1	35,2	37,5	35,5	35,4	36,1	34,3	35,5	34,3	34,3
<b>Sekundarbereich I</b>	<b>35,4</b>	<b>35,7</b>	<b>35,7</b>	<b>36,2</b>	<b>36,6</b>	<b>36,6</b>	<b>37,0</b>	<b>37,5</b>	<b>37,8</b>	<b>37,9</b>
Schulartunabhängige Orientierungsstufe	35,7	38,8	37,8	38,0	37,9	37,9	37,7	37,5	38,4	38,2
Hauptschulen	36,4	36,7	36,5	37,3	37,6	37,7	38,0	38,3	38,9	39,4
Schularten mit mehreren Bildungsgängen	35,4	36,5	36,7	37,8	38,5	38,5	39,0	39,3	39,1	39,2
Realschulen	34,4	34,6	34,3	34,3	34,4	34,7	35,0	35,3	35,4	35,3
Gymnasien	33,5	33,7	34,4	34,9	35,7	35,6	36,2	36,8	37,1	36,9
Integrierte Gesamtschulen	41,8	41,7	41,4	41,8	41,5	41,4	41,4	41,9	41,9	42,0
Freie Waldorfschulen	46,7	47,4	47,5	46,9	47,8	48,3	47,8	48,2	47,6	47,7
Abendhauptschulen	21,3	18,1	21,0	24,1	23,7	23,4	25,7	22,3	27,0	19,7
Abendrealschulen	20,0	19,9	20,2	21,2	19,8	20,1	19,8	19,8	20,5	22,0
<b>Sekundarbereich II</b>	<b>x</b>	<b>x</b>	<b>x</b>	<b>x</b>	<b>x</b>	<b>x</b>	<b>x</b>	<b>x</b>	<b>x</b>	<b>x</b>
<b>Sekundarbereich II, Allgemein bildende Schulen</b>	<b>x</b>	<b>x</b>	<b>x</b>	<b>x</b>	<b>x</b>	<b>x</b>	<b>x</b>	<b>x</b>	<b>x</b>	<b>x</b>
Gymnasien	x	x	x	x	x	x	x	x	x	x
Integrierte Gesamtschulen	x	x	x	x	x	x	x	x	x	x
Freie Waldorfschulen	x	x	x	x	x	x	x	x	x	x
Abendgymnasien	x	x	x	x	x	x	x	x	x	x
Kollegs	x	x	x	x	x	x	x	x	x	x



Bildungsbereich/Schulart	2003	2004	2005	2006	2007	2008	2009	2010	2011	2012
<b>Sekundarbereich II, Berufliche Schulen</b>	<b>x</b>	<b>x</b>	<b>x</b>	<b>x</b>	<b>x</b>	<b>x</b>	<b>x</b>	<b>x</b>	<b>x</b>	<b>x</b>
Berufsschulen	13,5	13,5	13,6	13,6	13,2	13,2	13,0	13,0	13,0	13,1
Teilzeit-Berufsschulen	11,8	11,8	11,8	11,8	11,6	11,7	11,7	11,8	11,8	11,9
Berufsvorbereitungsjahr	29,2	28,4	28,8	30,5	30,1	30,2	31,2	30,9	32,4	32,1
Berufsgrundbildungsjahr	42,5	42,9	42,7	43,4	43,1	42,9	40,4	39,1	39,9	39,3
Berufsaufbauschulen	33,1	34,5	32,9	32,4	32,6	31,5	32,2	32,0	32,5	32,7
Berufsfachschulen	34,7	34,8	34,3	34,5	34,4	34,3	34,4	34,5	34,7	34,6
Berufsober-/Technische Oberschulen	37,1	35,7	33,8	33,9	33,9	33,8	33,4	33,3	33,5	33,9
Fachgymnasien	x	x	x	x	x	x	x	x	x	x
Fachoberschulen	26,8	26,8	27,0	26,8	26,8	27,0	27,0	27,1	27,3	26,6
Fachschulen	26,9	26,3	26,3	26,4	26,3	26,4	26,4	26,5	26,4	25,7
Fachakademien/Berufsakademien	x	x	x	x	x	x	x	x	x	x
<b>Sekundarbereich II, Berufliche Schulen - Vollzeitform</b>	<b>x</b>	<b>x</b>	<b>x</b>	<b>x</b>	<b>x</b>	<b>x</b>	<b>x</b>	<b>x</b>	<b>x</b>	<b>x</b>
Berufsschulen	37,0	36,8	37,1	38,2	38,0	37,8	37,0	36,2	36,6	36,0
Berufsvorbereitungsjahr	34,1	33,7	34,0	35,3	35,1	34,8	35,6	34,9	35,3	34,9
Berufsgrundbildungsjahr	42,5	42,9	42,7	43,4	43,1	42,9	40,4	39,1	39,9	39,3
Berufsaufbauschulen	33,1	34,5	32,9	32,4	32,6	31,5	32,2	32,0	32,5	32,7
Berufsfachschulen	35,6	35,7	35,2	35,3	35,3	35,1	35,3	35,4	35,7	35,6
Berufsober-/Technische Oberschulen	37,2	36,7	36,5	37,3	37,1	37,2	36,8	36,5	36,5	36,9
Fachgymnasien	x	x	x	x	x	x	x	x	x	x
Fachoberschulen	30,3	29,9	30,2	30,0	29,9	30,1	29,9	30,1	30,5	29,4
Fachschulen	33,8	33,3	32,7	32,6	32,5	32,9	32,7	32,7	32,1	31,2
Fachakademien/Berufsakademien	x	x	x	x	x	x	x	x	x	x
<b>Sekundarbereich II, Berufliche Schulen - Teilzeitform</b>	<b>x</b>	<b>x</b>	<b>x</b>	<b>x</b>	<b>x</b>	<b>x</b>	<b>x</b>	<b>x</b>	<b>x</b>	<b>x</b>
Berufsschulen	11,8	11,8	11,8	11,7	11,6	11,7	11,7	11,8	11,8	11,9
Teilzeit-Berufsschulen	11,8	11,8	11,8	11,8	11,6	11,7	11,7	11,8	11,8	11,9
Berufsvorbereitungsjahr	10,6	9,1	9,6	10,5	10,4	11,3	10,8	11,2	12,0	11,5
Berufsaufbauschulen	-	-	-	-	-	-	-	-	-	-
Berufsfachschulen	17,6	18,0	17,5	17,4	17,6	19,4	17,5	17,6	18,0	18,8
Berufsober-/Technische Oberschulen	26,3	14,2	9,7	8,7	9,2	9,1	9,3	8,9	9,3	9,0
Fachoberschulen	17,9	18,6	18,5	18,4	18,5	19,1	19,2	19,1	19,1	19,1
Fachschulen	15,5	14,9	15,1	15,5	15,3	15,3	15,4	15,3	16,0	15,2
Fachakademien/Berufsakademien	x	x	x	x	x	x	x	x	x	x

Anmerkung: Aufgliederung in Förderschulen mit Förderschwerpunkt Lernen und Förderschulen mit sonstigen Förderschwerpunkten ab 1995 ohne Thüringen.  
Teilzeit-Berufsschulen einschließlich Berufsgrundbildungsjahr in kooperativer Form.

Zusammenfassende Übersichten

8. Erteilte Unterrichtsstunden je Klasse

8.2 Ländervergleich 2012

Bildungsbereich/Schulart	BW	BY	BE	BB	HB	HH	HE	MV	NI	NW	RP	SL	SN	ST	SH	TH	D
<b>Allgemein bildende und berufliche Schulen</b>	x	x	x	x	x	x	x	x	x	x	x	x	x	x	x	x	x
<b>Allgemein bildende Schulen</b>	x	x	x	x	x	x	x	x	x	x	x	x	x	x	x	x	x
<b>Förderschulen</b>	44,6	35,2	33,8	39,4	41,3	38,9	41,6	31,2	32,7	43,3	39,5	42,2	35,5	31,1	39,8	33,5	39,1
mit Förderschwerpunkt Lernen	31,1	34,1	35,3	33,3	40,7	47,8	40,2	29,5	29,9	36,7	35,0	29,5	35,5	30,8	32,8	-	33,2
mit sonstigen Förderschwerpunkten	50,8	35,4	33,3	45,2	41,5	35,1	42,5	32,9	34,8	46,7	43,3	49,4	35,4	31,3	43,2	-	41,0
<b>Vorschulbereich</b>	43,6	-	-	-	26,0	30,1	30,5	-	16,8	13,9	27,0	33,7	-	-	-	-	32,1
Vorklassen	-	-	-	-	26,0	30,1	50,1	-	-	-	-	-	-	-	-	-	34,3
Schulkindergärten	43,6	-	-	-	-	-	23,7	-	16,8	13,9	27,0	33,7	-	-	-	-	31,5
<b>Primarbereich</b>	26,7	29,9	33,7	30,8	33,1	36,5	30,2	28,8	28,8	30,9	30,2	32,2	30,2	29,8	30,3	30,4	29,9
Grundschulen	26,5	29,9	33,8	30,7	33,1	36,7	30,1	28,8	28,7	30,9	30,2	32,2	30,3	29,8	30,2	30,4	29,9
Integrierte Gesamtschulen	28,8	-	32,6	51,7	-	32,3	34,0	-	38,5	-	-	-	-	-	-	33,4	32,2
Freie Waldorfschulen	37,4	33,0	28,6	38,9	32,0	51,5	42,2	31,3	36,0	26,4	36,5	35,2	27,4	34,9	38,6	29,7	34,3
<b>Sekundarbereich I</b>	37,6	37,8	43,9	40,3	39,1	39,6	36,2	37,5	36,5	38,3	36,9	36,7	40,3	39,2	35,5	37,0	37,9
Schulartunabhängige Orientierungsstufe	40,0	42,8	39,6	37,7	-	34,4	35,4	-	-	-	-	-	-	-	-	-	38,2
Hauptschulen	39,8	38,2	43,7	-	-	-	34,3	-	37,8	42,7	40,3	33,7	-	-	34,7	-	39,4
Schularten mit mehreren Bildungsgängen	-	-	-	43,1	38,1	48,3	36,2	37,5	38,2	49,1	37,1	34,6	41,4	41,0	35,9	37,8	39,2
Realschulen	35,6	36,6	48,5	-	-	-	35,3	-	33,9	34,5	36,4	36,7	-	-	32,5	-	35,3
Gymnasien	38,1	38,6	45,4	36,3	38,2	35,5	36,9	35,6	36,3	35,8	34,2	35,5	38,6	36,5	33,8	34,9	36,9
Integrierte Gesamtschulen	44,8	38,7	46,6	48,2	40,2	41,8	37,3	41,6	42,9	43,9	43,2	39,8	-	39,1	37,3	41,4	42,0
Freie Waldorfschulen	37,4	49,6	52,0	48,1	49,8	75,1	57,1	51,1	50,4	59,7	50,6	63,2	49,8	40,9	46,8	47,5	47,7
Abendhauptschulen	-	-	18,9	-	24,0	15,8	20,8	-	-	-	-	-	-	-	-	-	19,7
Abendrealschulen	20,2	21,5	26,9	-	26,4	20,4	23,2	-	-	19,4	-	22,9	20,8	19,5	-	-	22,0
<b>Sekundarbereich II</b>	x	x	x	x	x	x	x	x	x	x	x	x	x	x	x	x	x
<b>Sekundarbereich II, Allgemein bildende Schulen</b>	x	x	x	x	x	x	x	x	x	x	x	x	x	x	x	x	x
Gymnasien	x	x	x	x	x	x	x	x	x	x	x	x	x	x	x	x	x
Integrierte Gesamtschulen	x	x	x	x	x	x	x	x	x	x	x	x	x	x	x	x	x
Freie Waldorfschulen	x	x	x	x	x	x	x	x	x	x	x	x	x	x	x	x	x
Abendgymnasien	x	x	x	x	x	x	x	x	x	x	x	x	x	x	x	x	x
Kollegs	x	x	x	x	x	x	x	x	x	x	x	x	x	x	x	x	x

Bildungsbereich/Schulart	BW	BY	BE	BB	HB	HH	HE	MV	NI	NW	RP	SL	SN	ST	SH	TH	D
<b>Sekundarbereich II, Berufliche Schulen</b>	<b>x</b>	<b>x</b>	<b>x</b>	<b>x</b>	<b>x</b>	<b>x</b>	<b>x</b>	<b>x</b>	<b>x</b>	<b>x</b>	<b>x</b>	<b>x</b>	<b>x</b>	<b>x</b>	<b>x</b>	<b>x</b>	<b>x</b>
Berufsschulen	13,8	13,6	16,5	12,6	12,8	15,1	12,6	13,2	12,0	12,3	11,1	14,0	16,3	13,3	12,2	14,6	13,1
Teilzeit-Berufsschulen	13,0	12,5	14,8	12,6	11,9	13,0	11,5	12,3	10,2	10,9	10,5	12,4	15,1	11,4	11,3	13,2	11,9
Berufsvorbereitungsjahr	38,3	32,5	32,0	-	20,3	29,9	31,8	20,8	37,8	32,9	28,5	31,9	23,9	34,1	34,7	36,9	32,1
Berufsgrundbildungsjahr	57,2	50,3	41,0	-	-	-	30,9	-	-	37,8	-	27,4	36,2	42,3	36,2	-	39,3
Berufsaufbauschulen	32,7	-	-	-	-	-	-	-	-	-	-	-	-	-	-	-	32,7
Berufsfachschulen	35,3	47,8	37,1	28,1	34,2	31,4	32,7	33,4	34,0	34,4	36,8	34,3	30,8	26,7	33,7	29,3	34,6
Berufsober-/Technische Oberschulen	34,2	37,9	36,4	-	32,6	21,7	-	-	32,1	-	21,6	-	-	-	35,0	-	33,9
Fachgymnasien	x	x	x	x	x	x	x	x	x	x	x	x	x	x	x	x	x
Fachoberschulen	-	31,3	31,3	24,4	29,0	29,6	24,4	36,5	21,4	23,9	20,8	23,5	28,3	25,0	30,5	31,3	26,6
Fachschulen	28,6	40,0	26,6	22,8	36,1	28,9	25,8	26,5	26,6	22,7	13,6	14,4	30,4	20,8	27,0	26,2	25,7
Fachakademien/Berufsakademien	x	x	x	x	x	x	x	x	x	x	x	x	x	x	x	x	x
<b>Sekundarbereich II, Berufliche Schulen - Vollzeitform</b>	<b>x</b>	<b>x</b>	<b>x</b>	<b>x</b>	<b>x</b>	<b>x</b>	<b>x</b>	<b>x</b>	<b>x</b>	<b>x</b>	<b>x</b>	<b>x</b>	<b>x</b>	<b>x</b>	<b>x</b>	<b>x</b>	<b>x</b>
Berufsschulen	39,3	38,0	43,3	-	26,1	35,3	31,8	39,0	37,8	36,4	28,5	29,1	33,7	35,7	35,1	38,3	36,0
Berufsvorbereitungsjahr	38,3	32,5	43,3	-	26,1	35,3	31,8	39,0	37,8	32,9	28,5	31,9	33,0	34,1	34,9	38,3	34,9
Berufsgrundbildungsjahr	57,2	50,3	41,0	-	-	-	30,9	-	-	37,8	-	27,4	36,2	42,3	36,2	-	39,3
Berufsaufbauschulen	32,7	-	-	-	-	-	-	-	-	-	-	-	-	-	-	-	32,7
Berufsfachschulen	39,1	47,8	38,6	28,9	34,6	31,4	32,7	33,4	34,1	34,4	36,8	34,3	31,3	27,3	33,7	29,9	35,6
Berufsober-/Technische Oberschulen	34,2	38,1	37,1	-	32,6	21,7	-	-	32,1	-	35,0	-	-	-	35,0	-	36,9
Fachgymnasien	x	x	x	x	x	x	x	x	x	x	x	x	x	x	x	x	x
Fachoberschulen	-	34,7	33,3	24,4	31,0	29,6	24,5	36,5	28,8	33,0	20,8	23,8	28,5	25,0	30,8	31,3	29,4
Fachschulen	39,2	43,0	34,9	25,4	38,9	32,1	30,0	30,3	30,1	31,0	14,6	16,7	34,5	24,0	27,7	30,7	31,2
Fachakademien/Berufsakademien	x	x	x	x	x	x	x	x	x	x	x	x	x	x	x	x	x
<b>Sekundarbereich II, Berufliche Schulen - Teilzeitform</b>	<b>x</b>	<b>x</b>	<b>x</b>	<b>x</b>	<b>x</b>	<b>x</b>	<b>x</b>	<b>x</b>	<b>x</b>	<b>x</b>	<b>x</b>	<b>x</b>	<b>x</b>	<b>x</b>	<b>x</b>	<b>x</b>	<b>x</b>
Berufsschulen	13,0	12,5	14,7	12,6	11,8	12,9	11,5	12,3	10,2	10,9	10,5	12,4	14,9	11,4	11,4	13,2	11,9
Teilzeit-Berufsschulen	13,0	12,5	14,8	12,6	11,9	13,0	11,5	12,3	10,2	10,9	10,5	12,4	15,1	11,4	11,3	13,2	11,9
Berufsvorbereitungsjahr	-	-	11,3	-	10,3	9,9	-	12,9	-	-	-	-	9,2	-	32,3	20,7	11,5
Berufsaufbauschulen	-	-	-	-	-	-	-	-	-	-	-	-	-	-	-	-	-
Berufsfachschulen	19,3	-	15,3	4,8	17,3	-	-	35,3	17,4	-	-	-	20,4	11,8	-	7,1	18,8
Berufsober-/Technische Oberschulen	-	17,8	23,0	-	-	-	-	-	-	-	8,3	-	-	-	-	-	9,0
Fachoberschulen	-	27,0	16,7	-	20,0	-	14,5	-	11,5	12,6	-	10,0	16,6	-	26,0	-	19,1
Fachschulen	17,1	24,6	13,3	16,2	17,6	17,9	16,6	13,0	16,0	13,6	11,3	10,7	17,6	14,3	23,0	14,7	15,2
Fachakademien/Berufsakademien	x	x	x	x	x	x	x	x	x	x	x	x	x	x	x	x	x

Anmerkung: Aufgliederung in Förderschulen mit Förderschwerpunkt Lernen und Förderschulen mit sonstigen Förderschwerpunkten ab 1995 ohne Thüringen.

Teilzeit-Berufsschulen einschließlich Berufsgrundbildungsjahr in kooperativer Form.

Zusammenfassende Übersichten

9. Verteilung der Schüler in Klassenstufe 8 auf die Schularten

9.1 Zeitreihe 2003 bis 2012

Bildungsbereich/Schulart	2003	2004	2005	2006	2007	2008	2009	2010	2011	2012
<b>absolut</b>										
<b>Allgemein bildende Schulen</b>	<b>1.004.792</b>	<b>984.038</b>	<b>923.094</b>	<b>876.763</b>	<b>846.745</b>	<b>817.334</b>	<b>825.838</b>	<b>858.114</b>	<b>843.116</b>	<b>838.094</b>
Hauptschulen	224.818	220.927	205.855	190.806	172.443	157.838	145.413	142.744	129.045	120.281
Schularten mit mehreren Bildungsgängen	84.932	76.074	60.875	57.959	53.360	49.653	58.299	67.261	69.852	72.927
Realschulen	246.339	247.784	236.985	227.623	221.592	215.664	212.771	214.687	202.147	190.308
Gymnasien	301.980	299.510	285.865	276.073	279.314	279.467	292.474	311.600	305.096	303.808
Integrierte Gesamtschulen	87.055	84.579	78.081	71.982	71.200	71.342	73.138	78.678	94.511	104.487
Freie Waldorfschulen	5.784	6.360	6.518	6.435	6.484	6.477	6.559	6.745	7.005	7.067
Förderschule	53.884	48.804	48.915	45.885	42.352	36.893	37.184	36.399	35.460	39.216

**in Prozent**

<b>Allgemein bildende Schulen</b>	<b>100,0</b>	<b>100,0</b>	<b>100,0</b>	<b>100,0</b>	<b>100,0</b>	<b>100,0</b>	<b>100,0</b>	<b>100,0</b>	<b>100,0</b>	<b>100,0</b>
Hauptschulen	22,4	22,5	22,3	21,8	20,4	19,3	17,6	16,6	15,3	14,4
Schularten mit mehreren Bildungsgängen	8,5	7,7	6,6	6,6	6,3	6,1	7,1	7,8	8,3	8,7
Realschulen	24,5	25,2	25,7	26,0	26,2	26,4	25,8	25,0	24,0	22,7
Gymnasien	30,1	30,4	31,0	31,5	33,0	34,2	35,4	36,3	36,2	36,2
Integrierte Gesamtschulen	8,7	8,6	8,5	8,2	8,4	8,7	8,9	9,2	11,2	12,5
Freie Waldorfschulen	0,6	0,6	0,7	0,7	0,8	0,8	0,8	0,8	0,8	0,8
Förderschule	5,4	5,0	5,3	5,2	5,0	4,5	4,5	4,2	4,2	4,7

Zusammenfassende Übersichten

9. Verteilung der Schüler in Klassenstufe 8 auf die Schularten

9.2 Ländervergleich 2012

Bildungsbereich/Schulart	BW	BY	BE	BB	HB	HH	HE	MV	NI	NW	RP	SL	SN	ST	SH	TH	D
<b>absolut</b>																	
<b>Allgemein bildende Schulen</b>	<b>120.545</b>	<b>137.387</b>	<b>32.292</b>	<b>22.350</b>	<b>6.056</b>	<b>15.526</b>	<b>62.698</b>	<b>12.509</b>	<b>88.385</b>	<b>192.021</b>	<b>42.490</b>	<b>9.561</b>	<b>30.695</b>	<b>17.174</b>	<b>31.396</b>	<b>17.009</b>	<b>838.094</b>
Hauptschulen	27.843	39.132	-	-	-	-	6.805	-	14.311	31.045	416	24	-	-	705	-	120.281
Schularten mit mehreren Bildungsgängen	-	-	-	8.477	955	-	40	5.216	-	189	18.134	3.424	15.652	8.338	4.041	8.461	72.927
Realschulen	42.845	45.923	-	-	-	-	15.722	-	30.898	51.838	1.215	263	-	-	1.604	-	190.308
Gymnasien	41.565	46.109	13.758	9.899	2.414	6.676	24.779	5.411	32.093	65.732	15.645	3.218	12.715	6.788	10.161	6.845	303.808
Integrierte Gesamtschulen	628	376	17.160	2.674	2.369	7.818	11.927	859	6.348	32.131	5.413	2.059	-	493	13.424	808	104.487
Freie Waldorfschulen	2.006	681	315	124	90	244	462	80	623	1.378	231	128	115	70	416	104	7.067
Förderschule	5.658	5.166	1.059	1.176	228	788	2.963	943	4.112	9.708	1.436	445	2.213	1.485	1.045	791	39.216
<b>in Prozent</b>																	
<b>Allgemein bildende Schulen</b>	<b>100,0</b>	<b>100,0</b>	<b>100,0</b>	<b>100,0</b>	<b>100,0</b>	<b>100,0</b>	<b>100,0</b>	<b>100,0</b>	<b>100,0</b>	<b>100,0</b>	<b>100,0</b>	<b>100,0</b>	<b>100,0</b>	<b>100,0</b>	<b>100,0</b>	<b>100,0</b>	<b>100,0</b>
Hauptschulen	23,1	28,5	-	-	-	-	10,9	-	16,2	16,2	1,0	0,3	-	-	2,2	-	14,4
Schularten mit mehreren Bildungsgängen	-	-	-	37,9	15,8	-	0,1	41,7	-	0,1	42,7	35,8	51,0	48,6	12,9	49,7	8,7
Realschulen	35,5	33,4	-	-	-	-	25,1	-	35,0	27,0	2,9	2,8	-	-	5,1	-	22,7
Gymnasien	34,5	33,6	42,6	44,3	39,9	43,0	39,5	43,3	36,3	34,2	36,8	33,7	41,4	39,5	32,4	40,2	36,2
Integrierte Gesamtschulen	0,5	0,3	53,1	12,0	39,1	50,4	19,0	6,9	7,2	16,7	12,7	21,5	-	2,9	42,8	4,8	12,5
Freie Waldorfschulen	1,7	0,5	1,0	0,6	1,5	1,6	0,7	0,6	0,7	0,7	0,5	1,3	0,4	0,4	1,3	0,6	0,8
Förderschule	4,7	3,8	3,3	5,3	3,8	5,1	4,7	7,5	4,7	5,1	3,4	4,7	7,2	8,6	3,3	4,7	4,7

Zusammenfassende Übersichten

10. Absolventen/Abgänger

10.1 Zeitreihe 2003 bis 2012

Bildungsbereich/Schulart	2003	2004	2005	2006	2007	2008	2009	2010	2011	2012
<b>Absolventen/Abgänger der allgemein bildenden Schulen nach Art des Abschlusses</b>										
<b>Insgesamt</b>	<b>949.985</b>	<b>965.435</b>	<b>963.091</b>	<b>966.943</b>	<b>964.775</b>	<b>921.056</b>	<b>885.437</b>	<b>857.171</b>	<b>875.254</b>	<b>861.346</b>
<b>Abgänger nach Beendigung der Vollzeitschulpflicht ohne Hauptschulabschluss</b>	<b>83.804</b>	<b>82.621</b>	<b>78.471</b>	<b>76.249</b>	<b>70.482</b>	<b>64.880</b>	<b>58.308</b>	<b>53.041</b>	<b>49.472</b>	<b>47.584</b>
dar.: aus Förderschulen mit Förderschwerpunkten "Lernen" und "Geistige Entwicklung"	35.013	35.550	34.689	35.166	33.566	31.812	29.082	26.574	25.284	23.878
dar.: aus Förderschulen mit sonstigen Förderschwerpunkten	3.476	3.983	3.937	4.096	4.561	3.600	4.309	3.732	3.347	3.014
<b>Absolventen nach Beendigung der Vollzeitschulpflicht mit Hauptschulabschluss</b>	<b>245.627</b>	<b>245.932</b>	<b>241.763</b>	<b>237.495</b>	<b>228.878</b>	<b>204.241</b>	<b>186.126</b>	<b>173.848</b>	<b>163.284</b>	<b>152.835</b>
<b>Absolventen mit mittlerem Abschluss und entsprechenden Abschlüssen</b>	<b>386.572</b>	<b>398.548</b>	<b>398.811</b>	<b>394.925</b>	<b>392.195</b>	<b>371.628</b>	<b>359.538</b>	<b>349.137</b>	<b>338.071</b>	<b>354.762</b>
<b>Absolventen mit Hochschul- und Fachhochschulreife</b>	<b>233.982</b>	<b>238.334</b>	<b>244.046</b>	<b>258.274</b>	<b>273.220</b>	<b>280.307</b>	<b>281.465</b>	<b>281.145</b>	<b>324.427</b>	<b>306.165</b>
Fachhochschulreife	11.682	11.919	12.407	14.256	13.967	14.057	13.190	13.295	13.616	1.400
Hochschulreife	222.300	226.415	231.639	244.018	259.253	266.250	268.275	267.850	310.811	304.765
<b>Absolventen der beruflichen Schulen nach Schularten</b>										
<b>Insgesamt</b>	<b>1.077.757</b>	<b>1.113.854</b>	<b>1.139.710</b>	<b>1.147.744</b>	<b>1.160.469</b>	<b>1.145.224</b>	<b>1.138.245</b>	<b>1.140.448</b>	<b>1.104.937</b>	<b>1.047.777</b>
Berufsschulen	700.734	697.920	684.331	680.870	684.810	668.955	669.962	664.758	642.886	596.094
Teilzeit-Berufsschule	589.675	581.916	568.069	568.000	578.148	576.500	586.001	592.502	576.141	535.135
Berufsvorbereitungsjahr	72.623	74.893	74.906	71.060	66.504	55.690	49.112	47.091	43.065	40.091
Berufsgrundbildungsjahr	38.436	41.111	41.356	41.810	40.158	36.765	34.849	25.165	23.680	20.868
Berufsaufbauschulen	709	705	669	650	593	523	481	609	534	485
Berufsfachschulen	218.238	244.481	275.829	287.763	287.501	286.418	278.229	272.862	255.922	241.741
Berufsober-/Technische Oberschulen	7.907	8.682	11.249	11.768	11.879	11.795	12.526	13.977	14.413	14.745
Fachgymnasien	31.999	35.066	36.383	37.086	47.073	47.480	48.607	49.827	49.161	51.763
Fachoberschulen	57.260	62.646	65.909	66.682	68.786	70.921	71.031	76.394	75.965	74.662
Fachschulen	58.039	61.562	62.652	60.163	56.813	55.685	54.287	58.891	62.901	65.009
Fachakademien/Berufsakademien	2.871	2.792	2.688	2.762	3.014	3.447	3.122	3.130	3.155	3.278

Bildungsbereich/Schulart	2003	2004	2005	2006	2007	2008	2009	2010	2011	2012
<b>Absolventen der beruflichen Schulen nach dort erworbenen allgemein bildenden Abschlüssen</b>										
<b>Insgesamt</b>	<b>244.205</b>	<b>272.368</b>	<b>278.833</b>	<b>279.743</b>	<b>292.193</b>	<b>286.198</b>	<b>290.661</b>	<b>306.726</b>	<b>304.636</b>	<b>277.204</b>
<b>Absolventen mit Hauptschulabschluss</b>	<b>35.901</b>	<b>43.912</b>	<b>41.622</b>	<b>39.151</b>	<b>37.758</b>	<b>34.319</b>	<b>34.124</b>	<b>34.568</b>	<b>33.219</b>	<b>31.743</b>
<b>Absolventen mit mittlerem Abschluss und entsprechenden Abschlüssen</b>	<b>72.753</b>	<b>79.501</b>	<b>81.543</b>	<b>83.599</b>	<b>92.305</b>	<b>90.450</b>	<b>89.032</b>	<b>94.981</b>	<b>89.431</b>	<b>84.459</b>
<b>Absolventen mit Hochschul- und Fachhochschulreife</b>	<b>135.551</b>	<b>148.955</b>	<b>155.668</b>	<b>156.993</b>	<b>162.130</b>	<b>161.429</b>	<b>167.505</b>	<b>177.177</b>	<b>181.986</b>	<b>161.002</b>
Fachhochschulreife	102.612	111.829	116.445	115.382	118.778	117.484	121.293	129.114	132.818	109.091
Hochschulreife	32.939	37.126	39.223	41.611	43.352	43.945	46.212	48.063	49.168	51.911
<b>An allgemein bildenden und beruflichen Schulen erworbene allgemein bildende Abschlüsse</b>										
<b>Insgesamt</b>	<b>1.110.386</b>	<b>1.155.182</b>	<b>1.163.453</b>	<b>1.170.437</b>	<b>1.186.486</b>	<b>1.142.374</b>	<b>1.117.790</b>	<b>1.110.856</b>	<b>1.130.418</b>	<b>1.090.966</b>
<b>Absolventen mit Hauptschulabschluss</b>	<b>281.528</b>	<b>289.844</b>	<b>283.385</b>	<b>276.646</b>	<b>266.636</b>	<b>238.560</b>	<b>220.250</b>	<b>208.416</b>	<b>196.503</b>	<b>184.578</b>
<b>Absolventen mit mittlerem Abschluss und entsprechenden Abschlüssen</b>	<b>459.325</b>	<b>478.049</b>	<b>480.354</b>	<b>478.524</b>	<b>484.500</b>	<b>462.078</b>	<b>448.570</b>	<b>444.118</b>	<b>427.502</b>	<b>439.221</b>
<b>Absolventen mit Hochschul- und Fachhochschulreife</b>	<b>369.533</b>	<b>387.289</b>	<b>399.714</b>	<b>415.267</b>	<b>435.350</b>	<b>441.736</b>	<b>448.970</b>	<b>458.322</b>	<b>506.413</b>	<b>467.167</b>
Fachhochschulreife	114.294	123.748	128.852	129.638	132.745	131.541	134.483	142.409	146.434	110.491
Hochschulreife	255.239	263.541	270.862	285.629	302.605	310.195	314.487	315.913	359.979	356.676
<b>Anteile der Absolventen der allgemein bildenden und beruflichen Schulen an der gleichaltrigen Wohnbevölkerung nach Quotensummenverfahren</b>										
<b>Abgänger nach Beendigung der Vollzeitschulpflicht ohne Hauptschulabschluss</b>	<b>8,8</b>	<b>8,6</b>	<b>8,1</b>	<b>8,0</b>	<b>7,7</b>	<b>7,4</b>	<b>6,9</b>	<b>6,5</b>	<b>6,1</b>	<b>5,9</b>
<b>Hauptschulabschluss</b>	<b>29,5</b>	<b>30,0</b>	<b>29,2</b>	<b>26,5</b>	<b>26,3</b>	<b>26,9</b>	<b>26,0</b>	<b>25,2</b>	<b>24,3</b>	<b>22,8</b>
<b>mittlerer Abschluss und entsprechende Abschlüsse</b>	<b>50,3</b>	<b>49,6</b>	<b>49,6</b>	<b>46,2</b>	<b>47,5</b>	<b>50,6</b>	<b>51,6</b>	<b>52,9</b>	<b>52,1</b>	<b>54,3</b>
<b>Absolventen mit Hochschul- und Fachhochschulreife</b>	<b>39,3</b>	<b>41,6</b>	<b>42,5</b>	<b>43,0</b>	<b>44,4</b>	<b>45,2</b>	<b>46,5</b>	<b>49,0</b>	<b>57,0</b>	<b>54,5</b>
Fachhochschulreife	12,2	13,3	13,7	13,4	13,5	13,5	14,0	15,2	15,9	12,2
Hochschulreife	27,1	28,3	28,8	29,6	30,9	31,7	32,5	33,9	41,1	42,3

Anmerkung: Absolventen mit Fachhochschulreife (ab 2012): Ohne Absolventen, die nur den schulischen Teil der Fachhochschulreife erworben haben.  
Absolventen mit Hochschulreife: ST (2007), MV (2008), SL (2009), HH (2010), BY und NI (2011), BW, BB, BE und HB (2012) Doppelentlassjahrgang.

Zusammenfassende Übersichten

10. Absolventen/Abgänger

10.2 Ländervergleich 2012

Bildungsbereich/Schulart	BW	BY	BE	BB	HB	HH	HE	MV	NI	NW	RP	SL	SN	ST	SH	TH	D
<b>Absolventen/Abgänger der allgemein bildenden Schulen nach Art des Abschlusses</b>																	
<b>Insgesamt</b>	<b>139.828</b>	<b>136.489</b>	<b>34.089</b>	<b>20.261</b>	<b>8.507</b>	<b>14.625</b>	<b>65.202</b>	<b>9.803</b>	<b>87.416</b>	<b>211.433</b>	<b>43.899</b>	<b>9.826</b>	<b>23.267</b>	<b>14.452</b>	<b>28.764</b>	<b>13.485</b>	<b>861.346</b>
<b>Abgänger nach Beendigung der Vollzeitschulpflicht ohne Hauptschulabschluss</b>	<b>5.951</b>	<b>6.459</b>	<b>2.339</b>	<b>1.439</b>	<b>412</b>	<b>993</b>	<b>3.351</b>	<b>1.266</b>	<b>4.773</b>	<b>10.627</b>	<b>2.353</b>	<b>527</b>	<b>2.288</b>	<b>1.668</b>	<b>2.114</b>	<b>1.024</b>	<b>47.584</b>
dar.: aus Förderschulen mit Förderschwerpunkten "Lernen" und "Geistige Entwicklung"	3.477	2.691	570	953	91	522	1.672	936	2.292	5.121	1.332	235	1.526	1.068	900	492	23.878
dar.: aus Förderschulen mit sonstigen Förderschwerpunkten	326	552	55	13	108	75	228	34	340	869	64	70	46	87	62	85	3.014
<b>Absolventen nach Beendigung der Vollzeitschulpflicht mit Hauptschulabschluss</b>	<b>23.304</b>	<b>33.398</b>	<b>5.402</b>	<b>2.474</b>	<b>1.513</b>	<b>2.369</b>	<b>11.589</b>	<b>1.157</b>	<b>12.870</b>	<b>34.831</b>	<b>8.442</b>	<b>2.644</b>	<b>2.425</b>	<b>1.756</b>	<b>6.807</b>	<b>1.854</b>	<b>152.835</b>
<b>Absolventen mit mittlerem Abschluss und entsprechenden Abschlüssen</b>	<b>50.655</b>	<b>59.889</b>	<b>9.247</b>	<b>6.796</b>	<b>2.694</b>	<b>3.532</b>	<b>28.217</b>	<b>4.048</b>	<b>43.118</b>	<b>87.776</b>	<b>19.163</b>	<b>3.527</b>	<b>11.783</b>	<b>6.949</b>	<b>11.228</b>	<b>6.140</b>	<b>354.762</b>
<b>Absolventen mit Hochschul- und Fachhochschulreife</b>	<b>59.918</b>	<b>36.743</b>	<b>17.101</b>	<b>9.552</b>	<b>3.888</b>	<b>7.731</b>	<b>22.045</b>	<b>3.332</b>	<b>26.655</b>	<b>78.199</b>	<b>13.941</b>	<b>3.128</b>	<b>6.771</b>	<b>4.079</b>	<b>8.615</b>	<b>4.467</b>	<b>306.165</b>
Fachhochschulreife	380	13	-	41	-	52	394	-	-	520	-	-	-	-	-	-	1.400
Hochschulreife	59.538	36.730	17.101	9.511	3.888	7.679	21.651	3.332	26.655	77.679	13.941	3.128	6.771	4.079	8.615	4.467	304.765
<b>Absolventen der beruflichen Schulen nach Schularten</b>																	
<b>Insgesamt</b>	<b>195.136</b>	<b>135.387</b>	<b>29.774</b>	<b>20.157</b>	<b>9.377</b>	<b>21.130</b>	<b>62.677</b>	<b>14.176</b>	<b>112.738</b>	<b>266.889</b>	<b>49.033</b>	<b>13.393</b>	<b>40.714</b>	<b>20.328</b>	<b>34.827</b>	<b>22.041</b>	<b>1.047.777</b>
Berufsschulen	79.248	90.117	17.813	14.211	6.006	14.544	35.934	9.998	55.963	166.209	26.632	8.214	23.064	13.220	22.474	12.447	596.094
Teilzeit-Berufsschule	75.391	83.945	15.012	14.211	5.179	11.923	32.219	8.166	48.335	147.203	24.655	6.567	18.846	11.429	20.893	11.161	535.135
Berufsvorbereitungsjahr	3.588	3.538	2.790	-	827	2.621	3.715	1.832	7.628	3.914	1.977	375	3.465	1.245	1.290	1.286	40.091
Berufsgrundbildungsjahr	269	2.634	11	-	-	-	-	-	-	15.092	-	1.272	753	546	291	-	20.868
Berufsaufbauschulen	485	-	-	-	-	-	-	-	-	-	-	-	-	-	-	-	485
Berufsfachschulen	85.728	8.927	5.630	1.993	1.844	3.270	8.936	2.172	32.646	50.653	13.290	1.405	8.717	4.372	6.558	5.600	241.741
Berufsober-/Technische Oberschulen	1.201	8.947	615	-	79	-	-	-	362	-	2.941	-	-	-	600	-	14.745
Fachgymnasien	18.801	-	557	727	367	747	4.007	611	7.364	10.399	2.263	421	2.095	387	2.274	743	51.763
Fachoberschulen	-	16.811	2.653	1.346	684	1.087	10.012	439	10.499	21.679	-	2.960	3.155	1.151	1.006	1.180	74.662
Fachschulen	9.673	7.307	2.506	1.880	397	1.482	3.788	956	5.904	17.949	3.907	393	3.683	1.198	1.915	2.071	65.009
Fachakademien/Berufsakademien	-	3.278	-	-	-	-	-	-	-	-	-	-	-	-	-	-	3.278



Bildungsbereich/Schulart	BW	BY	BE	BB	HB	HH	HE	MV	NI	NW	RP	SL	SN	ST	SH	TH	D
<b>Absolventen der beruflichen Schulen nach dort erworbenen allgemein bildenden Abschlüssen</b>																	
<b>Insgesamt</b>	53.391	42.570	7.834	5.224	2.228	4.048	19.819	1.895	41.984	54.443	13.143	4.462	7.132	4.640	10.038	4.353	277.204
<b>Absolventen mit Hauptschulabschluss</b>	3.596	3.916	1.294	1.517	380	490	1.852	710	4.043	8.591	1.168	348	1.616	690	1.064	468	31.743
<b>Absolventen mit mittlerem Abschluss und entsprechenden Abschlüssen</b>	12.852	12.048	1.789	1.650	726	1.501	4.135	319	18.192	19.039	2.941	1.157	504	2.315	4.400	891	84.459
<b>Absolventen mit Hochschul- und Fachhochschulreife</b>	36.943	26.606	4.751	2.057	1.122	2.057	13.832	866	19.749	26.813	9.034	2.957	5.012	1.635	4.574	2.994	161.002
Fachhochschulreife	20.545	21.406	3.581	1.554	635	1.408	10.209	373	13.417	18.412	6.296	2.576	3.230	1.309	1.863	2.277	109.091
Hochschulreife	16.398	5.200	1.170	503	487	649	3.623	493	6.332	8.401	2.738	381	1.782	326	2.711	717	51.911
<b>An allgemein bildenden und beruflichen Schulen erworbene allgemein bildende Abschlüsse</b>																	
<b>Insgesamt</b>	187.268	172.600	39.584	24.046	10.323	17.680	81.670	10.432	124.627	255.249	54.689	13.761	28.111	17.424	36.688	16.814	1.090.966
<b>Absolventen mit Hauptschulabschluss</b>	26.900	37.314	6.696	3.991	1.893	2.859	13.441	1.867	16.913	43.422	9.610	2.992	4.041	2.446	7.871	2.322	184.578
<b>Absolventen mit mittlerem Abschluss und entsprechenden Abschlüssen</b>	63.507	71.937	11.036	8.446	3.420	5.033	32.352	4.367	61.310	106.815	22.104	4.684	12.287	9.264	15.628	7.031	439.221
<b>Absolventen mit Hochschul- und Fachhochschulreife</b>	96.861	63.349	21.852	11.609	5.010	9.788	35.877	4.198	46.404	105.012	22.975	6.085	11.783	5.714	13.189	7.461	467.167
Fachhochschulreife	20.925	21.419	3.581	1.595	635	1.460	10.603	373	13.417	18.932	6.296	2.576	3.230	1.309	1.863	2.277	110.491
Hochschulreife	75.936	41.930	18.271	10.014	4.375	8.328	25.274	3.825	32.987	86.080	16.679	3.509	8.553	4.405	11.326	5.184	356.676
<b>Anteile der Absolventen der allgemein bildenden und beruflichen Schulen an der gleichaltrigen Wohnbevölkerung nach Quotensummenverfahren</b>																	
<b>Abgänger nach Beendigung der Vollzeitschulpflicht ohne Hauptschulabschluss</b>	5,1	4,8	9,0	8,4	6,8	6,7	5,4	11,9	5,4	5,5	5,5	5,2	8,9	11,3	6,9	6,8	5,9
<b>Hauptschulabschluss</b>	22,9	28,1	24,9	21,8	30,7	19,8	21,7	17,6	19,3	22,5	22,6	26,2	15,4	16,4	25,6	16,2	22,8
<b>mittlerer Abschluss und entsprechende Abschlüsse</b>	54,2	53,9	40,1	47,3	58,6	33,9	55,8	42,1	70,0	51,7	51,8	34,8	49,1	60,4	51,0	49,7	54,3
<b>Absolventen mit Hochschul- und Fachhochschulreife</b>	78,8	45,0	72,5	70,4	73,4	57,3	55,0	39,2	51,5	64,4	49,7	56,4	43,3	37,2	41,7	48,8	54,5
Fachhochschulreife	16,4	14,7	9,3	7,9	8,1	6,4	16,0	2,0	14,7	21,2	13,5	23,7	9,1	6,4	5,9	10,6	12,2
Hochschulreife	62,4	30,3	63,1	62,5	65,4	50,9	39,0	37,3	36,7	43,2	36,3	32,6	34,1	30,9	35,8	38,2	42,3

Anmerkung: Absolventen mit Fachhochschulreife (ab 2012): Ohne Absolventen, die nur den schulischen Teil der Fachhochschulreife erworben haben.

Absolventen mit Hochschulreife: ST (2007), MV (2008), SL (2009), HH (2010), BY und NI (2011), BW, BB, BE und HB (2012) Doppelentlassjahrgang.



**Schüler, Klassen, Lehrer und erteilte Unterrichtsstunden  
nach Bildungsbereichen**

Allgemein bildende und berufliche Schulen

# Inhaltsverzeichnis

<b>Gegenstand</b>	<b>Seite</b>
<b>A Schüler, Klassen Lehrer und erteilte Unterrichtsstunden nach Bildungsbereichen</b>	
<b>Ingesamt</b>	
Schüler, Lehrer	49
Erteilte Unterrichtsstunden	50
<b>Vorschulbereich</b>	
Schüler, Klassen	51
Lehrer, Erteilte Unterrichtsstunden	52
<b>Primarbereich</b>	
Schüler, Klassen	53
Lehrer, Erteilte Unterrichtsstunden	54
<b>Sekundarbereich I</b>	
Schüler, Klassen	55
Lehrer, Erteilte Unterrichtsstunden	56
<b>Klassenstufen 5 und 6</b>	
Schüler, Klassen	57
Lehrer, Erteilte Unterrichtsstunden	58
<b>Klassenstufen 7 bis 9/10</b>	
Schüler, Klassen	59
Lehrer, Erteilte Unterrichtsstunden	60
<b>Sekundarbereich II</b>	
Schüler, Klassen	61
Lehrer, Erteilte Unterrichtsstunden	62
<b>Allgemein bildende Schulen</b>	
Schüler, Klassen	63
Lehrer, Erteilte Unterrichtsstunden	64
<b>Berufliche Schulen</b>	
Schüler, Klassen	65
Lehrer, Erteilte Unterrichtsstunden	66
<b>Berufliche Schulen in Vollzeitform</b>	
Schüler, Klassen	67
Lehrer, Erteilte Unterrichtsstunden	68
<b>Berufliche Schulen in Teilzeitform</b>	
Schüler, Klassen	69
Lehrer, Erteilte Unterrichtsstunden	70
<b>Förderschulen</b>	
Schüler, Klassen	71
Lehrer, Erteilte Unterrichtsstunden	72
<b>nachrichtlich: Schulanfänger</b>	73

**A Schüler, Klassen, Lehrer und erteilte Unterrichtsstunden nach Bildungsbereichen**  
**1 Allgemein bildende Schulen und berufliche Schulen**  
**1a Schüler**

Land	2003	2004	2005	2006	2007	2008	2009	2010	2011	2012
BW	1.708.768	1.712.213	1.713.037	1.708.160	1.700.745	1.684.955	1.669.611	1.642.904	1.617.577	1.576.034
BY	1.857.705	1.861.257	1.856.538	1.852.506	1.843.132	1.829.506	1.811.666	1.779.718	1.718.382	1.692.819
BE	459.916	455.864	446.334	438.163	431.359	424.614	420.511	417.491	416.954	412.952
BB	353.680	337.669	327.157	313.709	301.654	290.555	279.523	272.189	270.106	266.880
HB	98.590	99.463	98.739	98.472	98.170	97.169	96.515	95.332	94.194	91.899
HH	239.972	240.968	241.241	240.700	242.147	244.185	244.202	239.904	239.626	240.210
HE	899.576	900.596	897.381	891.243	873.906	873.502	867.063	856.753	848.772	840.683
MV	251.955	239.530	225.638	212.033	200.762	186.435	179.018	173.898	172.186	170.638
NI	1.262.667	1.269.389	1.268.253	1.263.530	1.252.569	1.240.420	1.226.128	1.210.188	1.179.734	1.162.780
NW	2.908.107	2.913.332	2.903.426	2.880.193	2.861.251	2.826.162	2.799.259	2.754.304	2.717.246	2.665.076
RP	618.815	619.802	614.823	610.722	606.042	602.007	592.434	580.106	569.414	557.647
SL	156.267	154.470	152.534	150.366	147.247	144.597	139.209	135.614	133.165	129.676
SN	560.203	535.646	513.749	491.062	471.135	453.305	441.232	435.720	434.210	435.622
ST	335.699	317.866	300.588	284.165	263.008	251.279	241.893	235.674	232.171	230.399
SH	427.207	429.907	431.023	430.592	430.278	426.811	422.503	416.747	411.766	407.009
TH	313.430	299.468	284.732	271.105	261.162	251.335	243.789	238.418	235.176	233.953
<b>BG</b>	<b>12.452.557</b>	<b>12.387.440</b>	<b>12.275.193</b>	<b>12.136.721</b>	<b>11.984.567</b>	<b>11.826.837</b>	<b>11.674.556</b>	<b>11.484.960</b>	<b>11.290.679</b>	<b>11.114.277</b>

**A Schüler, Klassen, Lehrer und erteilte Unterrichtsstunden nach Bildungsbereichen**  
**1 Allgemein bildende Schulen und berufliche Schulen**  
**1b Lehrer**

Land	2003	2004	2005	2006	2007	2008	2009	2010	2011	2012
BW	101.068	102.374	103.215	106.022	106.072	106.004	107.850	109.084	109.401	107.476
BY	103.569	103.221	103.828	105.696	106.895	107.915	109.115	110.122	109.800	113.019
BE	31.081	30.473	29.504	29.038	28.439	28.336	28.175	28.188	28.955	28.895
BB	22.275	20.984	20.017	19.406	19.314	18.680	18.353	18.762	19.135	19.151
HB	5.720	5.723	5.693	5.676	5.643	5.748	5.818	5.951	5.944	5.888
HH	15.051	14.887	14.943	14.947	15.238	15.577	15.974	16.047	16.295	16.559
HE	49.896	48.860	49.008	48.560	48.308	47.990	52.337	53.427	54.677	55.364
MV	14.549	14.263	13.128	12.411	12.050	11.718	11.497	11.261	11.445	11.445
NI	71.949	72.244	71.499	72.268	73.628	73.022	75.586	75.491	75.339	76.465
NW	157.899	157.441	158.402	159.770	160.185	160.514	163.148	164.959	166.167	166.794
RP	34.184	34.464	34.663	34.585	35.106	35.437	36.018	36.592	36.476	36.236
SL	8.637	8.669	8.546	8.590	8.515	8.615	8.584	8.599	8.391	8.325
SN	39.184	37.561	35.963	34.370	33.359	30.453	29.872	31.115	31.001	31.087
ST	23.028	22.107	21.141	20.481	18.913	18.672	18.363	18.272	17.886	17.833
SH	23.331	23.523	23.894	23.920	24.027	24.017	24.673	24.987	24.922	24.743
TH	22.151	21.734	21.139	20.547	20.169	20.624	20.015	19.156	19.043	19.344
<b>BG</b>	<b>723.572</b>	<b>718.528</b>	<b>714.583</b>	<b>716.287</b>	<b>715.862</b>	<b>713.322</b>	<b>725.378</b>	<b>732.013</b>	<b>734.877</b>	<b>738.624</b>

Anmerkung: MV (2012): Vorjahreswerte.

**A** Schüler, Klassen, Lehrer und erteilte Unterrichtsstunden nach Bildungsbereichen  
**1** Allgemein bildende Schulen und berufliche Schulen  
**1c** Erteilte Unterrichtsstunden

Land	2003	2004	2005	2006	2007	2008	2009	2010	2011	2012
<b>BW</b>	2.394.808	2.430.753	2.462.595	2.510.626	2.512.317	2.513.280	2.529.829	2.552.354	2.549.824	2.493.105
<b>BY</b>	2.476.449	2.510.492	2.488.661	2.485.901	2.479.620	2.506.343	2.531.965	2.532.011	2.482.469	2.471.009
<b>BE</b>	731.801	717.556	692.010	678.521	670.538	667.534	663.171	657.973	674.694	671.384
<b>BB</b>	538.548	512.116	488.670	470.978	455.631	447.835	437.464	435.075	438.107	434.870
<b>HB</b>	139.208	138.676	134.895	135.759	136.293	137.859	138.223	140.221	139.960	137.299
<b>HH</b>	372.232	332.793	335.197	333.082	330.185	337.163	351.601	354.626	366.241	367.813
<b>HE</b>	1.230.408	1.233.985	1.249.183	1.225.007	1.241.620	1.234.702	1.256.083	1.264.120	1.273.691	1.274.630
<b>MV</b>	356.200	338.442	304.929	309.137	299.878	280.645	277.287	273.364	275.523	276.350
<b>NI</b>	1.731.803	1.724.868	1.710.304	1.719.503	1.717.296	1.703.444	1.711.891	1.703.956	1.681.731	1.684.124
<b>NW</b>	3.654.262	3.744.323	3.758.526	3.794.060	3.779.667	3.760.925	3.765.660	3.763.830	3.763.696	3.751.731
<b>RP</b>	839.607	845.960	848.237	848.137	841.747	838.404	841.157	842.872	829.032	828.875
<b>SL</b>	206.167	205.953	203.589	201.452	199.393	200.374	196.773	195.542	197.332	192.223
<b>SN</b>	865.190	838.666	805.409	775.832	752.423	727.692	719.274	722.514	715.528	727.564
<b>ST</b>	502.111	474.110	457.498	444.122	408.626	395.125	382.512	382.576	383.328	386.531
<b>SH</b>	555.587	560.158	565.293	571.066	570.350	562.256	567.934	576.976	570.850	567.267
<b>TH</b>	489.532	468.488	443.301	425.733	420.944	415.897	406.440	399.341	395.438	393.321
<b>BG</b>	17.083.913	17.077.339	16.948.297	16.928.916	16.816.529	16.729.477	16.777.264	16.797.352	16.737.444	16.658.096

Anmerkung: MV (2012): Werte wurden errechnet.

**A Schüler, Klassen, Lehrer und erteilte Unterrichtsstunden nach Bildungsbereichen**  
**1 Allgemein bildende Schulen und berufliche Schulen**  
**1.1 Vorschulbereich**  
**1.1a Schüler**

Land	2003	2004	2005	2006	2007	2008	2009	2010	2011	2012
BW	8.582	8.529	8.788	8.890	8.995	8.824	8.760	8.722	8.557	8.376
BY	-	-	-	-	-	-	-	-	-	-
BE	10.157	9.747	100	-	-	-	-	-	-	-
BB	-	-	-	-	-	-	-	-	-	-
HB	541	366	48	18	19	38	21	28	-	3
HH	6.802	6.643	5.799	5.895	6.550	6.514	6.996	7.344	7.498	7.699
HE	6.886	6.700	6.604	6.599	5.639	6.192	6.157	6.290	6.175	6.179
MV	369	323	187	150	137	93	-	-	-	-
NI	5.127	4.603	4.357	3.959	3.798	3.312	3.015	3.441	3.336	3.311
NW	10.771	8.093	1.714	1.710	1.675	1.740	1.732	1.982	1.878	1.755
RP	1.272	1.211	1.023	1.030	917	989	712	544	485	373
SL	484	468	370	347	406	376	451	468	304	180
SN	1.397	-	-	-	-	-	-	-	-	-
ST	421	421	306	-	-	-	-	-	-	-
SH	1.161	902	752	458	-	-	-	-	-	-
TH	-	-	-	-	-	-	-	-	-	-
<b>BG</b>	<b>53.970</b>	<b>48.006</b>	<b>30.048</b>	<b>29.056</b>	<b>28.136</b>	<b>28.078</b>	<b>27.844</b>	<b>28.819</b>	<b>28.233</b>	<b>27.876</b>

**A Schüler, Klassen, Lehrer und erteilte Unterrichtsstunden nach Bildungsbereichen**  
**1 Allgemein bildende Schulen und berufliche Schulen**  
**1.1 Vorschulbereich**  
**1.1b Klassen**

Land	2003	2004	2005	2006	2007	2008	2009	2010	2011	2012
BW	979	978	978	978	986	1.001	999	993	987	974
BY	-	-	-	-	-	-	-	-	-	-
BE	681	642	5	-	-	-	-	-	-	-
BB	-	-	-	-	-	-	-	-	-	-
HB	39	28	2	1	3	3	2	1	-	1
HH	320	312	288	290	342	338	365	387	422	433
HE	518	508	502	507	440	496	495	466	440	445
MV	37	27	16	13	12	9	-	-	-	-
NI	469	444	430	401	393	357	335	337	316	303
NW	937	739	257	265	229	250	289	303	272	264
RP	109	108	99	97	92	84	61	55	43	33
SL	48	44	36	36	39	40	45	49	33	18
SN	114	-	-	-	-	-	-	-	-	-
ST	39	37	25	-	-	-	-	-	-	-
SH	109	92	67	46	-	-	-	-	-	-
TH	-	-	-	-	-	-	-	-	-	-
<b>BG</b>	<b>4.399</b>	<b>3.959</b>	<b>2.705</b>	<b>2.634</b>	<b>2.536</b>	<b>2.578</b>	<b>2.591</b>	<b>2.591</b>	<b>2.513</b>	<b>2.471</b>

**A Schüler, Klassen, Lehrer und erteilte Unterrichtsstunden nach Bildungsbereichen**  
**1 Allgemein bildende Schulen und berufliche Schulen**  
**1 Vorschulbereich**  
**1.1c Lehrer**

Land	2003	2004	2005	2006	2007	2008	2009	2010	2011	2012
BW	1.409	1.414	1.422	1.418	1.442	1.458	1.463	1.463	1.470	1.395
BY	-	-	-	-	-	-	-	-	-	-
BE	708	671	4	-	-	-	-	-	-	-
BB	-	-	-	-	-	-	-	-	-	-
HB	33	27	3	1	4	4	5	3	-	1
HH	332	324	324	332	402	451	486	493	510	541
HE	605	580	573	579	509	569	526	507	489	491
MV	12	12	7	6	9	7	-	-	-	-
NI	334	299	284	261	239	224	207	225	211	212
NW	879	678	167	165	155	150	156	184	173	167
RP	82	83	64	66	64	66	45	36	33	28
SL	46	38	36	30	41	49	63	49	29	22
SN	115	-	-	-	-	-	-	-	-	-
ST	30	31	21	-	-	-	-	-	-	-
SH	58	47	38	24	-	-	-	-	-	-
TH	-	-	-	-	-	-	-	-	-	-
<b>BG</b>	<b>4.643</b>	<b>4.204</b>	<b>2.942</b>	<b>2.882</b>	<b>2.865</b>	<b>2.978</b>	<b>2.951</b>	<b>2.960</b>	<b>2.915</b>	<b>2.857</b>

**A Schüler, Klassen, Lehrer und erteilte Unterrichtsstunden nach Bildungsbereichen**  
**1 Allgemein bildende Schulen und berufliche Schulen**  
**1 Vorschulbereich**  
**1.1d Erteilte Unterrichtsstunden**

Land	2003	2004	2005	2006	2007	2008	2009	2010	2011	2012
BW	41.531	41.489	41.669	41.661	42.205	42.882	42.966	42.892	43.171	42.480
BY	-	-	-	-	-	-	-	-	-	-
BE	14.683	14.077	95	-	-	-	-	-	-	-
BB	-	-	-	-	-	-	-	-	-	-
HB	832	680	96	34	95	109	121	64	-	26
HH	8.961	8.783	7.621	7.842	10.190	9.315	10.775	11.065	10.376	13.039
HE	13.645	13.475	13.265	13.785	13.921	12.961	12.255	11.579	10.676	13.593
MV	439	322	158	244	216	170	-	-	-	-
NI	8.673	7.778	7.304	6.664	6.184	5.657	5.070	5.516	5.231	5.076
NW	21.116	16.507	3.851	3.824	3.778	3.635	3.809	4.304	3.783	3.658
RP	2.692	2.775	2.234	2.306	2.281	2.225	1.468	1.184	1.065	890
SL	1.204	988	889	864	1.064	1.350	1.740	1.381	818	607
SN	2.499	-	-	-	-	-	-	-	-	-
ST	646	669	479	-	-	-	-	-	-	-
SH	1.564	1.253	962	633	-	-	-	-	-	-
TH	-	-	-	-	-	-	-	-	-	-
<b>BG</b>	<b>118.485</b>	<b>108.796</b>	<b>78.623</b>	<b>77.857</b>	<b>79.934</b>	<b>78.304</b>	<b>78.204</b>	<b>77.985</b>	<b>75.120</b>	<b>79.369</b>

Anmerkung: MV (2012): Werte wurden errechnet.



**A Schüler, Klassen, Lehrer und erteilte Unterrichtsstunden nach Bildungsbereichen**  
**1 Allgemein bildende Schulen und berufliche Schulen**  
**1.2 Primarbereich**  
**1.2a Schüler**

Land	2003	2004	2005	2006	2007	2008	2009	2010	2011	2012
BW	460.049	458.382	459.440	455.303	443.187	427.316	411.871	395.817	384.705	379.053
BY	515.793	513.034	511.923	509.182	497.462	482.966	467.573	447.871	434.042	424.942
BE	103.479	105.318	116.066	116.842	114.972	112.566	106.088	106.412	108.302	110.829
BB	63.255	67.051	73.598	77.832	79.077	79.740	77.751	76.810	76.901	77.483
HB	24.514	24.601	24.415	24.016	23.289	22.194	21.589	20.961	20.907	21.142
HH	59.116	59.286	59.655	59.179	58.362	57.736	57.106	57.251	57.345	57.803
HE	246.493	245.503	244.133	240.091	230.059	224.606	219.189	214.148	212.210	210.426
MV	40.953	43.007	45.382	47.048	47.983	48.173	48.460	49.030	49.375	49.368
NI	350.807	349.494	347.663	342.790	330.953	318.352	307.223	299.860	296.360	293.195
NW	774.780	767.111	763.356	747.803	726.440	700.577	685.979	667.931	657.491	644.661
RP	172.632	171.368	169.807	167.266	160.930	157.042	151.706	146.429	142.147	136.160
SL	41.183	40.016	39.127	37.799	35.492	34.114	32.943	31.687	31.306	30.425
SN	98.215	104.580	110.659	116.384	119.641	120.535	121.221	122.325	123.536	124.770
ST	58.513	59.823	62.594	65.215	66.238	66.619	66.462	65.875	65.950	66.038
SH	122.590	121.894	122.189	121.280	119.076	115.037	111.107	107.724	104.539	102.577
TH	54.941	58.668	62.089	64.591	65.761	65.770	66.425	66.920	66.971	66.748
<b>BG</b>	<b>3.187.313</b>	<b>3.189.136</b>	<b>3.212.096</b>	<b>3.192.621</b>	<b>3.118.922</b>	<b>3.033.343</b>	<b>2.952.693</b>	<b>2.877.051</b>	<b>2.832.087</b>	<b>2.795.620</b>

**A Schüler, Klassen, Lehrer und erteilte Unterrichtsstunden nach Bildungsbereichen**  
**1 Allgemein bildende Schulen und berufliche Schulen**  
**1.2 Primarbereich**  
**1.2b Klassen**

Land	2003	2004	2005	2006	2007	2008	2009	2010	2011	2012
BW	20.705	20.673	20.765	20.694	20.286	19.810	19.376	19.609	19.535	19.346
BY	22.019	22.185	22.140	22.016	21.594	21.292	21.060	20.502	20.165	19.984
BE	4.512	4.567	4.897	4.911	4.864	4.808	4.534	4.629	4.759	4.867
BB	3.090	3.225	3.444	3.569	3.633	3.697	3.617	3.586	3.557	3.586
HB	1.090	1.100	1.093	1.084	1.058	1.029	1.018	1.007	1.019	1.036
HH	2.464	2.468	2.416	2.352	2.404	2.439	2.523	2.637	2.712	2.773
HE	11.583	11.494	11.409	11.281	11.013	10.825	10.821	10.796	10.818	10.826
MV	2.226	2.315	2.447	2.499	2.527	2.536	2.530	2.524	2.501	2.511
NI	16.529	16.495	16.403	16.221	15.830	15.421	15.004	14.732	14.621	14.736
NW	32.831	32.480	32.307	31.743	31.021	30.166	29.577	28.900	28.362	27.748
RP	7.858	7.858	7.762	7.715	7.493	7.372	7.220	7.125	7.152	7.147
SL	2.092	2.032	1.884	1.765	1.654	1.589	1.560	1.529	1.517	1.477
SN	5.350	5.587	5.795	6.002	6.126	6.151	6.187	6.212	6.201	6.186
ST	3.434	3.455	3.549	3.661	3.727	3.738	3.728	3.685	3.678	3.666
SH	5.713	5.659	5.625	5.564	5.498	5.323	5.192	5.026	4.877	4.785
TH	3.019	3.114	3.241	3.324	3.367	3.421	3.416	3.449	3.438	3.409
<b>BG</b>	<b>144.515</b>	<b>144.707</b>	<b>145.177</b>	<b>144.401</b>	<b>142.095</b>	<b>139.617</b>	<b>137.363</b>	<b>135.948</b>	<b>134.912</b>	<b>134.083</b>

**A Schüler, Klassen, Lehrer und erteilte Unterrichtsstunden nach Bildungsbereichen**  
**1 Allgemein bildende Schulen und berufliche Schulen**  
**1.2 Primarbereich**  
**1.2c Lehrer**

Land	2003	2004	2005	2006	2007	2008	2009	2010	2011	2012
BW	20.794	21.236	21.490	22.540	22.039	21.789	21.478	21.772	21.577	21.261
BY	25.043	25.205	25.170	25.903	25.984	25.791	25.401	24.992	25.057	25.400
BE	6.174	6.119	6.594	6.762	6.819	6.673	6.412	6.438	6.762	6.805
BB	3.229	3.383	3.648	3.848	4.144	4.246	4.211	4.385	4.481	4.576
HB	1.341	1.318	1.309	1.305	1.264	1.256	1.285	1.353	1.387	1.395
HH	3.365	3.355	3.379	3.315	3.345	3.473	3.574	3.891	4.011	4.227
HE	11.407	11.086	11.006	10.785	10.532	10.352	12.155	12.201	12.732	12.986
MV	2.283	2.283	2.577	2.608	2.751	2.817	2.865	2.890	2.891	2.891
NI	17.528	17.404	17.268	17.310	16.642	17.042	17.564	17.213	17.145	17.920
NW	35.794	35.553	36.001	36.242	36.330	36.480	36.841	36.280	36.215	36.300
RP	8.937	8.963	9.084	9.069	8.965	9.014	9.062	9.277	9.220	9.098
SL	2.099	2.116	2.065	2.086	1.976	1.954	1.932	1.983	2.047	1.977
SN	7.092	7.079	7.593	7.788	7.749	7.409	7.493	7.366	7.546	7.642
ST	4.354	4.437	4.368	4.498	4.506	4.609	4.655	4.829	4.774	4.737
SH	5.827	5.945	6.122	6.240	6.388	6.366	6.355	6.321	6.156	6.039
TH	3.717	3.877	4.178	4.343	4.481	4.798	4.703	4.478	4.616	4.705
<b>BG</b>	<b>158.984</b>	<b>159.359</b>	<b>161.853</b>	<b>164.642</b>	<b>163.915</b>	<b>164.069</b>	<b>165.986</b>	<b>165.669</b>	<b>166.617</b>	<b>167.959</b>

Anmerkung: MV (2012): Vorjahreswerte.

**A Schüler, Klassen, Lehrer und erteilte Unterrichtsstunden nach Bildungsbereichen**  
**1 Allgemein bildende Schulen und berufliche Schulen**  
**1.2 Primarbereich**  
**1.2d Erteilte Unterrichtsstunden**

Land	2003	2004	2005	2006	2007	2008	2009	2010	2011	2012
BW	513.624	525.258	532.770	556.561	545.116	538.132	529.450	532.348	524.473	516.691
BY	656.351	659.066	647.127	646.533	634.628	626.986	623.061	609.955	602.160	598.184
BE	154.334	152.743	160.664	162.943	166.074	164.407	156.014	155.717	163.340	163.889
BB	83.993	88.571	95.653	100.192	104.387	108.823	107.026	107.981	108.558	110.480
HB	34.308	33.484	32.867	32.546	32.263	31.855	32.131	33.581	34.429	34.240
HH	89.801	79.219	79.914	77.105	78.221	79.634	84.678	94.426	96.370	101.185
HE	313.249	311.077	340.203	331.704	330.883	323.196	326.475	321.070	324.907	327.278
MV	58.793	61.211	61.391	68.289	69.710	69.593	70.941	71.371	72.074	72.362
NI	458.793	453.367	448.009	448.509	439.909	432.111	426.788	417.215	419.664	424.781
NW	866.488	882.172	890.847	897.573	894.460	879.458	888.099	866.657	854.814	856.890
RP	225.113	226.096	227.271	227.631	222.376	220.697	216.712	219.701	216.642	216.032
SL	53.157	53.088	51.119	50.767	47.618	46.829	46.293	48.018	49.113	47.562
SN	154.563	168.728	179.718	186.710	190.784	186.618	185.457	180.077	180.743	187.095
ST	94.771	95.158	98.117	102.334	101.503	102.466	105.217	109.120	108.719	109.358
SH	147.887	150.226	152.465	158.199	161.104	158.778	156.239	154.134	147.560	145.062
TH	84.191	87.143	90.025	93.956	96.643	100.188	101.718	103.260	104.577	103.761
<b>BG</b>	<b>3.989.416</b>	<b>4.026.607</b>	<b>4.088.160</b>	<b>4.141.552</b>	<b>4.115.679</b>	<b>4.069.771</b>	<b>4.056.299</b>	<b>4.024.631</b>	<b>4.008.144</b>	<b>4.014.850</b>

Anmerkung: MV (2012): Werte wurden errechnet.

**A Schüler, Klassen, Lehrer und erteilte Unterrichtsstunden nach Bildungsbereichen**  
**1 Allgemein bildende Schulen und berufliche Schulen**  
**1.3 Sekundarbereich I**  
**1.3a Schüler**

Land	2003	2004	2005	2006	2007	2008	2009	2010	2011	2012
BW	709.763	705.574	694.581	685.717	678.372	664.157	630.224	626.912	620.944	614.699
BY	806.283	806.346	801.446	792.683	785.704	738.562	732.662	728.836	721.794	709.017
BE	191.594	180.639	170.192	162.905	159.032	158.812	155.412	155.962	155.695	155.969
BB	158.642	138.763	121.244	104.969	97.183	97.017	97.359	102.311	106.208	107.842
HB	38.427	38.022	37.172	36.552	35.711	35.248	33.151	33.067	33.297	32.730
HH	89.152	88.031	87.342	86.781	87.325	80.958	81.073	81.455	82.200	82.143
HE	369.939	367.970	364.096	359.656	354.864	352.234	348.023	334.161	324.448	318.853
MV	109.857	94.834	80.496	67.437	60.216	55.040	56.390	58.686	61.525	62.912
NI	526.268	525.782	521.894	518.030	514.918	483.767	478.874	474.116	466.588	455.778
NW	1.240.732	1.234.264	1.214.569	1.192.758	1.174.052	1.151.267	1.128.811	1.050.976	1.038.134	1.015.655
RP	264.137	262.370	258.005	253.945	251.090	248.371	244.224	240.294	236.277	232.484
SL	63.860	62.836	61.118	59.557	58.823	53.443	52.080	51.297	49.648	48.054
SN	237.243	207.507	179.505	155.480	142.136	135.031	139.803	146.286	153.178	158.227
ST	145.727	126.696	110.473	94.915	85.443	78.317	79.169	81.809	84.529	85.773
SH	183.071	184.035	182.523	180.173	177.275	175.708	173.869	172.660	171.547	168.707
TH	132.141	115.148	99.647	86.679	80.400	75.908	78.450	82.022	85.698	88.001
<b>BG</b>	<b>5.266.836</b>	<b>5.138.817</b>	<b>4.984.303</b>	<b>4.838.237</b>	<b>4.742.544</b>	<b>4.583.840</b>	<b>4.509.574</b>	<b>4.420.850</b>	<b>4.391.710</b>	<b>4.336.844</b>

**A Schüler, Klassen, Lehrer und erteilte Unterrichtsstunden nach Bildungsbereichen**  
**1 Allgemein bildende Schulen und berufliche Schulen**  
**1.3 Sekundarbereich I**  
**1.3b Klassen**

Land	2003	2004	2005	2006	2007	2008	2009	2010	2011	2012
BW	28.070	27.928	27.623	27.347	27.018	26.604	25.626	25.819	25.973	25.806
BY	31.694	31.803	31.459	31.072	30.885	29.478	29.645	29.682	29.715	29.464
BE	7.581	7.262	6.859	6.562	6.407	6.431	6.331	6.361	6.332	6.430
BB	6.670	5.896	5.195	4.586	4.311	4.326	4.335	4.564	4.699	4.765
HB	1.623	1.623	1.571	1.532	1.497	1.491	1.414	1.410	1.440	1.422
HH	3.527	3.496	3.457	3.388	3.185	3.183	3.204	3.242	3.345	3.359
HE	14.740	14.624	14.392	14.266	14.122	14.096	14.075	13.632	13.380	13.284
MV	5.001	4.324	3.717	3.190	2.886	2.696	2.764	2.894	3.005	3.063
NI	21.780	21.530	21.355	21.155	20.965	19.767	19.512	19.355	19.200	18.938
NW	46.606	46.451	45.718	44.995	44.369	43.529	42.816	39.949	39.396	38.578
RP	10.489	10.140	10.333	10.229	10.114	10.010	9.883	9.749	9.542	9.396
SL	2.434	2.394	2.363	2.340	2.296	2.141	2.123	2.085	2.040	2.002
SN	10.208	9.056	7.842	6.861	6.366	6.032	6.225	6.472	6.702	6.815
ST	6.748	5.865	5.221	4.522	4.091	3.752	3.739	3.790	3.863	3.925
SH	7.914	7.918	7.812	7.708	7.532	7.396	7.269	7.218	7.139	7.049
TH	6.356	5.589	4.882	4.346	4.098	3.916	4.006	4.132	4.244	4.268
<b>BG</b>	<b>211.441</b>	<b>205.899</b>	<b>199.799</b>	<b>194.099</b>	<b>190.142</b>	<b>184.848</b>	<b>182.967</b>	<b>180.354</b>	<b>180.015</b>	<b>178.564</b>

**A Schüler, Klassen, Lehrer und erteilte Unterrichtsstunden nach Bildungsbereichen**  
**1 Allgemein bildende Schulen und berufliche Schulen**  
**1.3 Sekundarbereich I**  
**1.3c Lehrer**

Land	2003	2004	2005	2006	2007	2008	2009	2010	2011	2012
BW	42.714	42.612	42.336	43.063	42.995	42.267	41.184	41.849	42.079	42.229
BY	48.805	48.718	48.944	49.484	50.048	47.865	48.482	49.167	50.295	51.616
BE	13.690	13.052	12.367	11.789	11.447	11.629	11.325	11.645	12.044	12.291
BB	10.780	9.499	8.306	7.490	7.333	7.349	7.383	7.927	8.236	8.411
HB	2.290	2.228	2.224	2.181	2.161	2.197	2.172	2.211	2.317	2.356
HH	5.896	5.815	5.790	5.840	6.029	5.613	5.582	5.644	5.872	6.014
HE	21.606	20.978	20.645	20.475	20.282	20.255	20.869	20.582	20.714	20.986
MV	6.638	6.640	5.339	4.816	4.157	4.342	4.418	4.602	4.820	4.820
NI	31.018	30.496	30.202	30.301	31.013	29.175	30.361	30.473	31.215	31.903
NW	68.924	67.950	67.474	67.766	67.631	67.042	68.074	65.324	65.995	65.991
RP	14.551	14.700	14.553	14.348	14.668	14.852	15.140	15.380	15.288	15.171
SL	3.568	3.527	3.513	3.649	3.561	3.444	3.575	3.534	3.408	3.287
SN	17.743	16.443	14.279	12.575	12.163	10.776	10.893	12.389	12.134	11.960
ST	10.390	9.435	8.672	7.917	7.436	7.078	7.121	7.130	7.152	7.234
SH	10.483	10.577	10.718	10.550	10.461	10.343	11.175	11.485	11.618	11.501
TH	10.141	9.327	8.463	7.607	7.280	7.514	7.602	7.407	7.550	7.829
<b>BG</b>	<b>319.236</b>	<b>311.997</b>	<b>303.825</b>	<b>299.851</b>	<b>298.665</b>	<b>291.741</b>	<b>295.355</b>	<b>296.749</b>	<b>300.737</b>	<b>303.599</b>

Anmerkung: MV (2012): Vorjahreswerte.

**A Schüler, Klassen, Lehrer und erteilte Unterrichtsstunden nach Bildungsbereichen**  
**1 Allgemein bildende Schulen und berufliche Schulen**  
**1.3 Sekundarbereich I**  
**1.3d Erteilte Unterrichtsstunden**

Land	2003	2004	2005	2006	2007	2008	2009	2010	2011	2012
BW	1.016.871	1.016.797	1.011.724	1.018.579	1.020.094	1.002.295	963.871	974.770	976.908	971.008
BY	1.142.641	1.165.276	1.158.557	1.149.982	1.148.345	1.104.583	1.115.847	1.120.939	1.126.575	1.114.944
BE	326.298	309.976	290.101	276.347	270.502	272.072	267.079	270.563	279.543	282.073
BB	262.573	233.389	204.467	183.268	173.547	176.449	176.411	184.984	189.879	191.845
HB	56.462	54.860	52.758	52.990	52.776	53.650	52.787	52.840	55.432	55.659
HH	145.543	130.440	129.359	128.449	120.733	118.566	123.163	125.867	132.466	133.027
HE	520.159	516.839	503.308	498.189	505.312	505.915	513.709	504.373	497.455	481.447
MV	167.585	146.118	123.439	118.584	117.973	101.353	103.959	107.689	112.635	114.764
NI	744.456	733.285	719.527	716.170	719.755	679.589	684.563	685.235	691.760	691.803
NW	1.593.521	1.613.055	1.600.387	1.612.156	1.591.248	1.576.916	1.562.709	1.493.572	1.493.230	1.476.776
RP	360.006	361.953	358.610	355.175	350.457	351.165	355.587	353.713	346.609	346.437
SL	83.600	82.496	81.843	83.670	82.684	77.663	80.126	77.704	76.735	73.439
SN	377.807	339.995	298.027	263.687	249.803	232.158	245.673	264.800	268.232	274.408
ST	223.281	196.549	181.484	164.912	152.578	142.504	141.383	145.835	149.819	153.988
SH	249.301	251.393	252.701	250.320	246.000	231.734	243.935	252.933	252.530	250.425
TH	222.539	199.009	174.584	157.025	149.862	143.833	147.782	151.298	156.224	158.124
<b>BG</b>	<b>7.492.643</b>	<b>7.351.430</b>	<b>7.140.876</b>	<b>7.029.503</b>	<b>6.951.669</b>	<b>6.770.445</b>	<b>6.778.584</b>	<b>6.767.115</b>	<b>6.806.032</b>	<b>6.770.167</b>

Anmerkung: MV (2012): Werte wurden errechnet.

**A Schüler, Klassen, Lehrer und erteilte Unterrichtsstunden nach Bildungsbereichen**  
**1 Allgemein bildende Schulen und berufliche Schulen**  
**1.3 Sekundarbereich I**  
**1.3.1 Klassenstufen 5 und 6**  
**1.3.1a Schüler**

Land	2003	2004	2005	2006	2007	2008	2009	2010	2011	2012
BW	241.178	232.232	227.882	225.291	231.810	230.888	227.469	222.774	216.465	206.776
BY	283.002	277.091	271.130	266.999	269.357	269.386	263.918	260.979	254.980	241.993
BE	53.244	51.073	49.656	50.268	52.314	54.261	59.972	59.109	52.756	52.533
BB	32.421	29.141	28.871	30.420	33.447	35.423	38.530	40.462	38.674	37.531
HB	12.083	11.601	11.471	11.594	11.701	11.646	11.461	11.152	11.172	10.974
HH	30.200	28.834	28.409	28.599	29.656	29.936	29.471	28.955	29.317	29.240
HE	125.389	122.210	119.376	118.356	120.612	120.860	117.029	114.893	111.877	108.929
MV	22.088	19.726	18.379	18.705	20.471	21.953	22.411	22.836	23.514	23.681
NI	175.646	172.390	170.400	169.236	173.873	173.869	168.651	163.676	158.333	152.337
NW	405.162	392.844	379.502	372.099	379.662	376.845	363.148	352.626	348.083	338.737
RP	91.399	88.975	85.632	83.625	85.347	85.740	82.723	79.348	76.016	75.109
SL	21.824	21.008	19.885	19.456	19.801	19.361	18.230	17.682	16.946	16.492
SN	52.127	46.512	45.073	45.990	49.751	54.090	56.273	57.918	59.299	59.201
ST	32.083	28.877	26.969	26.783	28.284	29.555	30.118	31.325	32.108	31.713
SH	62.242	60.863	59.054	58.193	59.901	60.377	59.164	57.896	56.303	53.582
TH	28.820	25.949	24.795	25.471	28.133	30.855	31.593	31.720	32.477	32.786
<b>BG</b>	<b>1.668.908</b>	<b>1.609.326</b>	<b>1.566.484</b>	<b>1.551.085</b>	<b>1.594.120</b>	<b>1.605.045</b>	<b>1.580.161</b>	<b>1.553.351</b>	<b>1.518.320</b>	<b>1.471.614</b>

**A Schüler, Klassen, Lehrer und erteilte Unterrichtsstunden nach Bildungsbereichen**  
**1 Allgemein bildende Schulen und berufliche Schulen**  
**1.3 Sekundarbereich I**  
**1.3.1 Klassenstufen 5 und 6**  
**1.3.1b Klassen**

Land	2003	2004	2005	2006	2007	2008	2009	2010	2011	2012
BW	9.517	9.229	9.137	9.035	9.209	9.263	9.237	9.184	9.096	8.664
BY	11.160	10.970	10.583	10.377	10.438	10.584	10.523	10.428	10.312	9.962
BE	2.294	2.221	2.165	2.175	2.244	2.337	2.592	2.600	2.357	2.388
BB	1.630	1.482	1.460	1.511	1.619	1.700	1.831	1.926	1.854	1.809
HB	498	487	485	480	484	485	485	475	492	486
HH	1.162	1.122	1.107	1.107	1.141	1.158	1.148	1.125	1.270	1.210
HE	4.905	4.774	4.637	4.579	4.611	4.700	4.687	4.688	4.610	4.520
MV	1.037	926	887	894	957	1.040	1.067	1.100	1.119	1.127
NI	7.107	6.929	6.878	6.801	6.898	6.916	6.732	6.599	6.479	6.293
NW	14.904	14.547	14.082	13.804	13.984	13.882	13.477	13.199	12.999	12.653
RP	3.550	3.499	3.377	3.326	3.383	3.394	3.327	3.188	3.066	3.017
SL	782	757	728	726	742	737	727	710	676	666
SN	2.326	2.108	2.016	2.021	2.174	2.348	2.443	2.510	2.541	2.497
ST	1.514	1.337	1.244	1.240	1.284	1.327	1.343	1.388	1.426	1.425
SH	2.704	2.647	2.553	2.493	2.550	2.534	2.463	2.411	2.349	2.237
TH	1.446	1.317	1.245	1.283	1.403	1.539	1.552	1.534	1.564	1.553
<b>BG</b>	<b>66.536</b>	<b>64.352</b>	<b>62.584</b>	<b>61.852</b>	<b>63.121</b>	<b>63.944</b>	<b>63.634</b>	<b>63.065</b>	<b>62.210</b>	<b>60.507</b>

**A Schüler, Klassen, Lehrer und erteilte Unterrichtsstunden nach Bildungsbereichen**  
**1 Allgemein bildende Schulen und berufliche Schulen**  
**1.3 Sekundarbereich I**  
**1.3.1 Klassenstufen 5 und 6**  
**1.3.1c Lehrer**

Land	2003	2004	2005	2006	2007	2008	2009	2010	2011	2012
BW	14.846	14.738	14.724	15.069	14.687	14.574	14.707	14.754	14.606	14.062
BY	15.903	16.269	15.913	15.856	16.138	16.609	16.670	16.911	17.208	17.226
BE	3.814	3.744	3.638	3.629	3.623	3.879	4.187	4.175	3.944	3.944
BB	2.463	2.225	2.157	2.295	2.533	2.607	2.811	3.032	2.979	2.913
HB	719	674	752	693	714	717	747	764	820	842
HH	1.790	1.724	1.720	1.701	1.781	1.790	1.799	1.842	1.956	2.024
HE	7.132	6.791	6.607	6.547	6.616	6.755	6.702	6.734	6.906	6.836
MV	1.436	1.437	1.344	1.526	1.557	1.773	1.801	1.838	1.890	1.890
NI	9.788	9.045	8.932	8.951	9.936	9.878	10.174	10.131	10.407	10.629
NW	21.024	20.498	20.148	20.544	21.045	21.004	21.104	21.288	21.499	21.602
RP	4.703	4.694	4.536	4.217	4.511	4.898	4.877	5.061	4.917	4.897
SL	1.099	1.066	1.033	1.081	1.080	1.115	1.151	1.109	1.042	1.024
SN	3.574	3.412	3.202	3.296	3.692	3.823	3.810	4.596	4.406	4.204
ST	2.224	1.988	1.960	1.995	2.138	2.294	2.363	2.444	2.443	2.413
SH	3.318	3.276	3.230	3.418	3.518	3.456	3.873	4.086	3.933	3.755
TH	2.123	2.031	1.990	2.072	2.279	2.688	2.743	2.640	2.659	2.732
<b>BG</b>	<b>95.956</b>	<b>93.612</b>	<b>91.885</b>	<b>92.890</b>	<b>95.848</b>	<b>97.860</b>	<b>99.519</b>	<b>101.405</b>	<b>101.615</b>	<b>100.993</b>

Anmerkung: MV (2012): Vorjahreswerte.

**A Schüler, Klassen, Lehrer und erteilte Unterrichtsstunden nach Bildungsbereichen**  
**1 Allgemein bildende Schulen und berufliche Schulen**  
**1.3 Sekundarbereich I**  
**1.3.1 Klassenstufen 5 und 6**  
**1.3.1d Erteilte Unterrichtsstunden**

Land	2003	2004	2005	2006	2007	2008	2009	2010	2011	2012
BW	354.354	352.627	352.530	356.692	347.567	345.481	343.396	343.517	338.300	322.978
BY	373.149	388.603	376.025	368.105	370.073	382.442	383.039	384.785	384.120	370.826
BE	94.596	89.949	88.385	87.345	88.137	92.059	101.313	100.378	94.869	94.419
BB	61.355	55.474	54.043	57.092	61.435	64.723	69.569	73.066	70.538	68.248
HB	17.862	16.720	17.389	17.032	17.555	17.593	18.295	18.383	19.799	20.030
HH	44.037	39.344	40.222	38.170	39.631	38.913	41.124	40.573	44.297	46.118
HE	176.394	171.552	165.514	164.622	172.449	174.306	173.625	174.248	171.774	158.783
MV	34.809	30.600	30.094	33.347	37.665	40.224	41.372	41.993	43.347	43.659
NI	237.198	216.689	212.172	211.008	230.168	229.282	229.143	227.254	228.710	227.785
NW	486.202	485.896	476.680	487.257	494.099	493.502	483.924	485.247	485.018	480.366
RP	116.337	115.488	111.730	110.016	111.781	119.044	116.082	116.400	111.395	111.751
SL	25.744	24.884	24.055	24.764	24.970	25.173	25.722	24.347	23.451	22.839
SN	76.665	70.906	67.556	69.751	76.810	82.259	85.741	97.962	97.168	96.406
ST	47.655	41.431	41.199	41.739	44.067	46.410	47.031	50.048	51.424	51.400
SH	78.850	77.793	76.005	80.899	82.579	77.111	84.879	89.816	85.083	80.503
TH	46.609	43.380	41.073	42.259	46.781	52.430	54.256	54.491	55.634	55.759
<b>BG</b>	<b>2.271.816</b>	<b>2.221.336</b>	<b>2.174.672</b>	<b>2.190.098</b>	<b>2.245.767</b>	<b>2.280.952</b>	<b>2.298.511</b>	<b>2.322.508</b>	<b>2.304.927</b>	<b>2.251.870</b>

Anmerkung: MV (2012): Werte wurden errechnet.

**A Schüler, Klassen, Lehrer und erteilte Unterrichtsstunden nach Bildungsbereichen**  
**1 Allgemein bildende Schulen und berufliche Schulen**  
**1.3 Sekundarbereich I**  
**1.3.2 Klassenstufen 7 bis 9/10**  
**1.3.2a Schüler**

Land	2003	2004	2005	2006	2007	2008	2009	2010	2011	2012
BW	468.585	473.342	466.699	460.426	446.562	433.269	402.755	404.138	404.479	407.923
BY	523.281	529.255	530.316	525.684	516.347	469.176	468.744	467.857	466.814	467.024
BE	138.350	129.566	120.536	112.637	106.718	104.551	95.440	96.853	102.939	103.436
BB	126.221	109.622	92.373	74.549	63.736	61.594	58.829	61.849	67.534	70.311
HB	26.344	26.421	25.701	24.958	24.010	23.602	21.690	21.915	22.125	21.756
HH	58.952	59.197	58.933	58.182	57.669	51.022	51.602	52.500	52.883	52.903
HE	244.550	245.760	244.720	241.300	234.252	231.374	230.994	219.268	212.571	209.924
MV	87.769	75.108	62.117	48.732	39.745	33.087	33.979	35.850	38.011	39.231
NI	350.622	353.392	351.494	348.794	341.045	309.898	310.223	310.440	308.255	303.441
NW	835.570	841.420	835.067	820.659	794.390	774.422	765.663	698.350	690.051	676.918
RP	172.738	173.395	172.373	170.320	165.743	162.631	161.501	160.946	160.261	157.375
SL	42.036	41.828	41.233	40.101	39.022	34.082	33.850	33.615	32.702	31.562
SN	185.116	160.995	134.432	109.490	92.385	80.941	83.530	88.368	93.879	99.026
ST	113.644	97.819	83.504	68.132	57.159	48.762	49.051	50.484	52.421	54.060
SH	120.829	123.172	123.469	121.980	117.374	115.331	114.705	114.764	115.244	115.125
TH	103.321	89.199	74.852	61.208	52.267	45.053	46.857	50.302	53.221	55.215
<b>BG</b>	<b>3.597.928</b>	<b>3.529.491</b>	<b>3.417.819</b>	<b>3.287.152</b>	<b>3.148.424</b>	<b>2.978.795</b>	<b>2.929.413</b>	<b>2.867.499</b>	<b>2.873.390</b>	<b>2.865.230</b>

Anmerkung: Einschließlich Abendhaupt- und Abendrealschulen. BY: Einschließlich Wirtschaftsschulen. Ab 2008: An Gymnasien und Integrierten Gesamtschulen Klassenstufen 7 bis 9/10, bis 2007 Klassenstufen 7 bis 10.

**A Schüler, Klassen, Lehrer und erteilte Unterrichtsstunden nach Bildungsbereichen**  
**1 Allgemein bildende Schulen und berufliche Schulen**  
**1.3 Sekundarbereich I**  
**1.3.2 Klassenstufen 7 bis 9/10**  
**1.3.2b Klassen**

Land	2003	2004	2005	2006	2007	2008	2009	2010	2011	2012
BW	18.553	18.699	18.486	18.312	17.809	17.341	16.389	16.635	16.877	17.142
BY	20.534	20.833	20.876	20.695	20.447	18.894	19.122	19.254	19.403	19.502
BE	5.287	5.041	4.694	4.387	4.163	4.094	3.739	3.761	3.975	4.042
BB	5.040	4.414	3.735	3.075	2.692	2.626	2.504	2.638	2.846	2.956
HB	1.125	1.136	1.086	1.052	1.013	1.006	929	935	948	936
HH	2.365	2.374	2.350	2.281	2.044	2.025	2.056	2.117	2.075	2.149
HE	9.835	9.850	9.755	9.687	9.511	9.396	9.388	8.944	8.770	8.764
MV	3.964	3.398	2.830	2.296	1.929	1.656	1.697	1.794	1.886	1.936
NI	14.673	14.601	14.477	14.354	14.067	12.851	12.780	12.756	12.721	12.645
NW	31.702	31.904	31.636	31.191	30.385	29.647	29.339	26.750	26.397	25.925
RP	6.939	6.641	6.956	6.903	6.731	6.616	6.556	6.561	6.476	6.379
SL	1.652	1.637	1.635	1.614	1.554	1.404	1.396	1.375	1.364	1.336
SN	7.882	6.948	5.826	4.840	4.192	3.684	3.782	3.962	4.161	4.318
ST	5.234	4.528	3.977	3.282	2.807	2.425	2.396	2.402	2.437	2.500
SH	5.210	5.271	5.259	5.215	4.982	4.862	4.806	4.807	4.790	4.812
TH	4.910	4.272	3.637	3.063	2.695	2.377	2.454	2.598	2.680	2.715
<b>BG</b>	<b>144.905</b>	<b>141.547</b>	<b>137.215</b>	<b>132.247</b>	<b>127.021</b>	<b>120.904</b>	<b>119.333</b>	<b>117.289</b>	<b>117.806</b>	<b>118.057</b>

Anmerkung: Einschließlich Abendhaupt- und Abendrealschulen. BY: Einschließlich Wirtschaftsschulen. Ab 2008: An Gymnasien und Integrierten Gesamtschulen Klassenstufen 7 bis 9/10, bis 2007 Klassenstufen 7 bis 10.

**A Schüler, Klassen, Lehrer und erteilte Unterrichtsstunden nach Bildungsbereichen**  
**1 Allgemein bildende Schulen und berufliche Schulen**  
**1.3 Sekundarbereich I**  
**1.3.2 Klassenstufen 7 bis 9/10**  
**1.3.2c Lehrer**

Land	2003	2004	2005	2006	2007	2008	2009	2010	2011	2012
BW	27.868	27.874	27.612	27.994	28.308	27.693	26.477	27.095	27.473	28.166
BY	32.902	32.449	33.031	33.628	33.910	31.256	31.812	32.256	33.087	34.390
BE	9.876	9.308	8.729	8.160	7.824	7.750	7.138	7.470	8.100	8.347
BB	8.317	7.274	6.149	5.195	4.800	4.742	4.572	4.895	5.258	5.498
HB	1.571	1.554	1.472	1.488	1.447	1.480	1.425	1.447	1.497	1.514
HH	4.106	4.091	4.071	4.139	4.248	3.823	3.783	3.802	3.916	3.990
HE	14.473	14.187	14.038	13.928	13.666	13.500	14.167	13.848	13.808	14.150
MV	5.202	5.203	3.995	3.290	2.600	2.569	2.617	2.764	2.930	2.930
NI	21.230	21.451	21.270	21.350	21.077	19.297	20.187	20.342	20.808	21.274
NW	47.900	47.452	47.326	47.222	46.586	46.037	46.969	44.036	44.496	44.389
RP	9.848	10.006	10.017	10.131	10.157	9.954	10.263	10.319	10.371	10.274
SL	2.469	2.461	2.480	2.568	2.481	2.329	2.424	2.425	2.366	2.263
SN	14.169	13.031	11.077	9.279	8.471	6.953	7.082	7.793	7.728	7.756
ST	8.166	7.447	6.712	5.922	5.298	4.784	4.758	4.686	4.709	4.821
SH	7.165	7.301	7.488	7.132	6.943	6.887	7.302	7.399	7.685	7.746
TH	8.018	7.296	6.473	5.535	5.001	4.826	4.859	4.767	4.891	5.097
<b>BG</b>	<b>223.280</b>	<b>218.385</b>	<b>211.940</b>	<b>206.961</b>	<b>202.817</b>	<b>193.881</b>	<b>195.836</b>	<b>195.344</b>	<b>199.123</b>	<b>202.606</b>

Anmerkung: Einschließlich Abendhaupt- und Abendrealschulen. BY: Einschließlich Wirtschaftsschulen. MV (2012): Vorjahreswerte; Ab 2008: An Gymnasien und Integrierten Gesamtschulen Klassenstufen 7 bis 9/10, bis 2007 Klassenstufen 7 bis 10.

**A Schüler, Klassen, Lehrer und erteilte Unterrichtsstunden nach Bildungsbereichen**  
**1 Allgemein bildende Schulen und berufliche Schulen**  
**1.3 Sekundarbereich I**  
**1.3.2 Klassenstufen 7 bis 9/10**  
**1.3.2d Erteilte Unterrichtsstunden**

Land	2003	2004	2005	2006	2007	2008	2009	2010	2011	2012
BW	662.517	664.170	659.194	661.887	672.527	656.814	620.475	631.254	638.608	648.030
BY	769.492	776.673	782.532	781.877	778.272	722.141	732.808	736.154	742.455	744.118
BE	231.702	220.027	201.716	189.002	182.365	180.013	165.766	170.185	184.674	187.654
BB	201.218	177.915	150.424	126.176	112.112	111.726	106.842	111.918	119.341	123.597
HB	38.600	38.140	35.369	35.958	35.221	36.057	34.492	34.457	35.633	35.629
HH	101.506	91.096	89.137	90.279	81.102	79.653	82.039	85.294	88.169	86.909
HE	343.765	345.287	337.794	333.567	332.863	331.609	340.084	330.125	325.681	322.664
MV	132.776	115.518	93.345	85.237	80.308	61.129	62.587	65.696	69.288	71.105
NI	507.258	516.596	507.355	505.162	489.587	450.307	455.420	457.981	463.050	464.018
NW	1.107.319	1.127.159	1.123.707	1.124.899	1.097.149	1.083.414	1.078.785	1.008.325	1.008.212	996.410
RP	243.669	246.465	246.880	245.159	238.676	232.121	239.505	237.313	235.214	234.686
SL	57.856	57.612	57.788	58.906	57.714	52.490	54.404	53.357	53.284	50.600
SN	301.142	269.089	230.471	193.936	172.993	149.899	159.932	166.838	171.064	178.002
ST	175.626	155.118	140.285	123.173	108.511	96.094	94.352	95.787	98.395	102.588
SH	170.451	173.600	176.696	169.421	163.421	154.623	159.056	163.117	167.447	169.922
TH	175.930	155.629	133.511	114.766	103.081	91.403	93.526	96.807	100.590	102.365
<b>BG</b>	<b>5.220.827</b>	<b>5.130.094</b>	<b>4.966.204</b>	<b>4.839.405</b>	<b>4.705.902</b>	<b>4.489.493</b>	<b>4.480.073</b>	<b>4.444.607</b>	<b>4.501.105</b>	<b>4.518.297</b>

Anmerkung: Einschließlich Abendhaupt- und Abendrealschulen. BY: Einschließlich Wirtschaftsschulen. MV (2012): Werte wurden errechnet. Ab 2008: An Gymnasien und Integrierten Gesamtschulen Klassenstufen 7 bis 9/10, bis 2007 Klassenstufen 7 bis 10.



**A Schüler, Klassen, Lehrer und erteilte Unterrichtsstunden nach Bildungsbereichen**  
**1 Allgemein bildende Schulen und berufliche Schulen**  
**1.4 Sekundarbereich II**  
**1.4a Schüler**

Land	2003	2004	2005	2006	2007	2008	2009	2010	2011	2012
BW	475.175	484.905	495.424	504.023	516.022	530.731	564.980	558.278	550.549	521.431
BY	472.596	479.828	482.236	490.472	500.265	548.794	552.858	545.685	506.573	503.618
BE	140.948	146.602	146.552	145.408	144.647	140.939	147.008	143.659	142.074	135.889
BB	117.949	118.577	119.642	119.362	114.856	103.758	94.404	83.274	77.364	72.168
HB	32.647	33.981	34.461	35.245	36.424	36.944	39.110	38.808	38.445	36.796
HH	77.377	79.481	80.980	81.488	82.627	91.886	91.986	87.204	86.431	87.032
HE	249.932	253.791	255.905	258.196	257.401	264.552	267.800	276.895	281.027	280.529
MV	87.942	88.994	88.118	86.557	81.782	72.730	63.975	56.483	52.221	49.703
NI	340.441	349.570	354.833	360.163	365.449	398.077	400.579	397.230	379.034	377.202
NW	777.206	799.251	820.446	834.870	856.393	870.825	881.817	934.932	924.938	912.794
RP	163.106	167.340	168.716	171.662	176.692	179.737	180.247	177.740	175.682	173.853
SL	46.682	47.055	47.844	48.612	48.579	52.806	49.907	48.375	48.169	47.303
SN	201.102	201.931	202.737	199.104	190.135	178.864	161.387	148.065	138.558	133.677
ST	113.444	114.457	111.685	109.262	97.017	92.510	83.078	75.102	69.581	66.925
SH	108.189	111.169	113.992	117.628	123.718	126.710	128.891	128.284	128.158	128.744
TH	110.377	110.778	108.956	106.674	102.559	98.222	88.626	80.304	74.126	71.134
<b>BG</b>	<b>3.515.113</b>	<b>3.587.710</b>	<b>3.632.527</b>	<b>3.668.726</b>	<b>3.694.566</b>	<b>3.788.085</b>	<b>3.796.653</b>	<b>3.780.318</b>	<b>3.672.930</b>	<b>3.598.798</b>

Anmerkung: Ab 2008 an Gymnasien und Integrierten Gesamtschulen Einführungs- u. Qualifikationsphase, bis 2007 Klassenstufen 11 bis 12/13. ST (2007), MV (2008), SL (2009), HH (2010), BY und NI (2011), BW, BE, BB und HB (2012) Doppelentlassjahrgang.

**A Schüler, Klassen, Lehrer und erteilte Unterrichtsstunden nach Bildungsbereichen**  
**1 Allgemein bildende Schulen und berufliche Schulen**  
**1.4 Sekundarbereich II**  
**1.4b Lehrer**

Land	2003	2004	2005	2006	2007	2008	2009	2010	2011	2012
BW	25.765	26.498	27.228	27.954	28.196	28.910	31.916	32.167	32.443	30.730
BY	22.293	21.887	22.006	22.533	22.975	26.316	27.248	27.882	26.311	27.491
BE	8.157	8.274	8.309	8.306	8.079	7.932	8.363	8.125	8.218	8.007
BB	5.912	5.868	5.901	6.015	5.913	5.300	5.000	4.681	4.618	4.392
HB	1.644	1.665	1.688	1.716	1.735	1.780	1.840	1.888	1.922	1.865
HH	4.260	4.201	4.288	4.339	4.301	4.859	5.141	4.884	4.842	4.823
HE	12.384	12.390	12.882	12.782	13.013	12.821	13.880	14.985	15.697	15.957
MV	4.128	3.839	3.664	3.492	3.668	3.093	2.774	2.477	2.532	2.532
NI	17.659	18.474	18.105	18.698	19.785	20.558	21.143	21.274	20.588	20.648
NW	36.746	37.524	38.876	39.681	40.033	40.657	41.603	46.617	47.201	47.906
RP	8.048	8.180	8.417	8.587	8.886	8.982	9.220	9.394	9.481	9.507
SL	2.261	2.251	2.219	2.230	2.293	2.510	2.417	2.426	2.265	2.386
SN	10.505	10.599	10.661	10.651	10.328	9.129	8.412	8.317	8.199	8.280
ST	5.614	5.636	5.595	5.624	4.564	4.498	4.246	4.207	3.912	3.883
SH	5.317	5.350	5.426	5.550	5.659	5.803	5.650	5.752	5.779	5.894
TH	5.969	6.229	6.307	6.498	6.439	6.372	5.916	5.471	5.319	5.339
<b>BG</b>	<b>176.662</b>	<b>178.865</b>	<b>181.571</b>	<b>184.655</b>	<b>185.868</b>	<b>189.520</b>	<b>194.769</b>	<b>200.548</b>	<b>199.327</b>	<b>199.640</b>

Anmerkung: Ab 2008 an Gymnasien und Integrierten Gesamtschulen Einführungs- u. Qualifikationsphase, bis 2007 Klassenstufen 11 bis 12/13. ST (2007), MV (2008), SL (2009), HH (2010), BY und NI (2011), BW, BE, BB und HB (2012) Doppelentlassjahrgang. MV (2012): Vorjahreswerte.

**A** Schüler, Klassen, Lehrer und erteilte Unterrichtsstunden nach Bildungsbereichen  
**1** Allgemein bildende Schulen und berufliche Schulen  
**1.4** Sekundarbereich II  
**1.4c** Erteilte Unterrichtsstunden

Land	2003	2004	2005	2006	2007	2008	2009	2010	2011	2012
<b>BW</b>	573.060	591.758	608.499	622.733	631.490	653.557	711.556	719.239	724.131	679.382
<b>BY</b>	490.454	497.847	500.894	509.388	517.806	594.693	614.170	622.623	576.066	578.480
<b>BE</b>	185.114	187.911	190.679	190.062	186.487	183.351	193.769	187.120	188.531	185.278
<b>BB</b>	134.518	135.208	135.892	137.963	132.608	119.488	111.640	100.902	98.811	92.079
<b>HB</b>	37.290	37.502	37.580	38.525	39.147	40.021	40.788	41.977	42.834	40.925
<b>HH</b>	98.135	87.374	90.683	93.620	96.698	102.666	105.181	97.086	103.062	98.091
<b>HE</b>	273.869	282.740	278.565	279.616	285.614	286.307	296.525	317.394	329.319	350.298
<b>MV</b>	90.032	92.414	86.203	85.917	76.146	74.771	68.370	62.807	61.591	61.273
<b>NI</b>	391.678	398.096	403.064	415.150	418.391	452.438	462.490	464.076	436.578	436.210
<b>NW</b>	809.749	853.273	881.088	895.817	906.200	908.756	922.641	1.013.523	1.029.053	1.040.120
<b>RP</b>	183.448	188.467	193.507	197.186	200.820	201.571	204.530	206.688	204.521	205.516
<b>SL</b>	51.232	50.777	51.418	51.121	51.573	57.651	53.686	53.517	54.495	54.671
<b>SN</b>	245.919	250.407	247.368	247.484	235.703	234.045	215.213	206.669	196.058	196.086
<b>ST</b>	124.931	125.787	122.397	122.920	102.257	98.598	89.408	83.564	81.809	81.512
<b>SH</b>	119.577	120.518	123.176	126.034	128.930	137.701	133.983	137.982	140.437	142.301
<b>TH</b>	129.576	131.111	129.128	129.143	131.957	130.910	119.497	110.610	103.452	101.605
<b>BG</b>	3.938.582	4.031.190	4.080.141	4.142.679	4.141.827	4.276.523	4.343.447	4.425.777	4.370.748	4.343.827

Anmerkung: Ab 2008 an Gymnasien und Integrierten Gesamtschulen Einführungs- u. Qualifikationsphase, bis 2007 Klassenstufen 11 bis 12/13. ST (2007), MV (2008), SL (2009), HH (2010), BY und NI (2011), BW, BE, BB und HB (2012) Doppelentlassjahrgang. MV (2012): Werte wurden errechnet.

**A Schüler, Klassen, Lehrer und erteilte Unterrichtsstunden nach Bildungsbereichen**  
**1 Allgemein bildende Schulen und berufliche Schulen**  
**1.4 Sekundarbereich II**  
**1.4.1 Allgemein bildende Schulen**  
**1.4.1a Schüler**

Land	2003	2004	2005	2006	2007	2008	2009	2010	2011	2012
BW	88.280	93.918	99.633	102.244	105.194	112.184	144.276	143.112	141.528	117.425
BY	87.968	92.578	98.137	103.360	108.698	150.568	154.272	156.108	125.492	127.784
BE	45.744	47.319	47.532	46.982	46.315	44.155	52.056	50.774	51.106	46.661
BB	37.492	37.618	38.408	39.257	36.977	31.615	30.708	27.443	27.518	25.840
HB	8.151	8.416	8.875	9.091	9.494	9.552	11.602	11.659	11.602	10.613
HH	18.955	20.113	20.759	21.914	22.422	29.923	30.837	26.902	28.205	29.966
HE	58.794	60.367	63.740	65.714	67.187	69.681	72.835	84.091	89.946	89.631
MV	19.039	19.581	19.889	19.706	18.445	14.590	12.429	12.029	12.712	13.941
NI	68.975	73.237	76.205	79.424	81.949	112.067	115.073	114.488	98.356	99.203
NW	207.954	219.259	232.256	238.859	245.177	250.095	259.125	321.644	325.516	325.038
RP	37.356	39.564	41.883	43.886	45.800	46.904	47.827	48.642	48.588	48.536
SL	9.212	9.569	10.027	10.588	9.959	13.810	11.127	10.934	11.581	11.979
SN	31.736	32.241	32.642	32.448	29.611	29.890	24.182	24.338	25.892	28.571
ST	28.181	27.920	26.654	26.687	17.631	17.700	14.984	14.747	15.210	16.151
SH	22.482	23.973	25.609	27.349	28.913	30.198	30.495	30.416	31.501	32.910
TH	19.271	19.412	19.483	19.309	17.994	19.186	16.022	14.973	15.686	17.151
<b>BG</b>	<b>789.590</b>	<b>825.085</b>	<b>861.732</b>	<b>886.818</b>	<b>891.766</b>	<b>982.118</b>	<b>1.027.850</b>	<b>1.092.300</b>	<b>1.060.439</b>	<b>1.041.400</b>

Anmerkung: Ab 2008 an Gymnasien und Integrierten Gesamtschulen Einführungs- u. Qualifikationsphase, bis 2007 Klassenstufen 11 bis 12/13. ST (2007), MV (2008), SL (2009), HH (2010), BY und NI (2011), BW, BE, BB und HB (2012) Doppelentlassjahrgang.

**A Schüler, Klassen, Lehrer und erteilte Unterrichtsstunden nach Bildungsbereichen**  
**1 Allgemein bildende Schulen und berufliche Schulen**  
**1.4 Sekundarbereich II**  
**1.4.1 Allgemein bildende Schulen**  
**1.4.1b Lehrer**

Land	2003	2004	2005	2006	2007	2008	2009	2010	2011	2012
BW	6.882	7.111	7.413	7.627	7.818	8.420	10.869	11.014	11.016	9.533
BY	7.337	7.194	7.426	7.679	7.924	10.932	11.493	11.896	10.170	10.922
BE	3.870	3.851	3.792	3.793	3.597	3.464	3.943	3.731	3.799	3.588
BB	2.997	2.975	2.989	3.074	2.981	2.595	2.506	2.315	2.342	2.181
HB	608	618	627	652	669	671	762	804	817	753
HH	1.428	1.433	1.514	1.592	1.575	2.102	2.373	2.190	2.245	2.272
HE	4.433	4.453	4.864	4.671	4.894	4.732	5.683	6.523	7.158	7.265
MV	1.444	1.443	1.193	1.225	1.511	1.059	889	863	910	910
NI	5.557	5.452	5.522	5.851	6.072	7.877	8.591	8.793	8.192	8.692
NW	14.898	15.231	16.090	16.563	16.770	17.321	17.610	22.368	22.905	23.772
RP	3.188	3.226	3.352	3.425	3.642	3.715	3.878	4.012	4.071	4.067
SL	710	737	758	791	866	1.080	974	945	957	998
SN	2.993	3.005	2.895	2.846	2.729	2.688	2.343	2.463	2.491	2.577
ST	2.233	2.223	2.193	2.299	1.519	1.675	1.405	1.422	1.365	1.395
SH	1.821	1.842	1.874	1.944	1.970	1.977	1.763	1.769	1.752	1.828
TH	1.688	1.753	1.793	1.872	1.792	2.014	1.717	1.556	1.585	1.674
<b>BG</b>	<b>62.087</b>	<b>62.547</b>	<b>64.295</b>	<b>65.904</b>	<b>66.329</b>	<b>72.322</b>	<b>76.798</b>	<b>82.664</b>	<b>81.775</b>	<b>82.427</b>

Anmerkung: Ab 2008 an Gymnasien und Integrierten Gesamtschulen Einführungs- u. Qualifikationsphase, bis 2007 Klassenstufen 11 bis 12/13. ST (2007), MV (2008), SL (2009), HH (2010), BY und NI (2011), BW, BE, BB und HB (2012) Doppelentlassjahrgang. MV (2012): Vorjahreswerte.

**A** Schüler, Klassen, Lehrer und erteilte Unterrichtsstunden nach Bildungsbereichen  
**1** Allgemein bildende Schulen und berufliche Schulen  
**1.4** Sekundarbereich II  
**1.4.1** Allgemein bildende Schulen  
**1.4.1c** Erteilte Unterrichtsstunden

Land	2003	2004	2005	2006	2007	2008	2009	2010	2011	2012
<b>BW</b>	152.058	159.399	166.665	172.184	175.303	189.558	243.336	246.735	245.705	208.760
<b>BY</b>	148.218	151.740	157.830	164.112	169.906	238.117	251.451	258.703	214.281	219.743
<b>BE</b>	87.235	87.064	86.057	84.392	81.554	78.269	89.365	84.051	85.797	82.106
<b>BB</b>	67.638	67.896	68.447	69.690	66.473	58.062	55.720	50.049	50.582	46.197
<b>HB</b>	13.824	13.989	13.988	14.730	15.164	15.088	16.906	18.054	18.346	16.762
<b>HH</b>	30.877	27.559	30.449	30.769	40.610	44.911	45.957	40.625	43.526	45.439
<b>HE</b>	94.749	97.902	89.339	93.079	98.262	101.783	109.216	127.770	139.677	160.118
<b>MV</b>	31.240	32.139	27.479	29.940	22.371	25.426	22.717	21.971	23.375	25.716
<b>NI</b>	117.032	116.626	117.149	123.433	127.338	165.157	179.688	183.214	162.795	168.770
<b>NW</b>	322.297	339.863	357.613	365.574	373.400	379.316	383.453	474.291	491.726	508.081
<b>RP</b>	73.713	76.295	79.240	81.349	84.189	85.155	88.094	89.959	90.729	90.996
<b>SL</b>	16.117	16.339	16.845	17.823	18.600	24.201	20.972	20.307	21.268	21.756
<b>SN</b>	62.315	61.737	60.812	59.028	56.219	57.603	51.667	51.954	53.736	58.707
<b>ST</b>	49.204	47.481	46.601	48.614	31.561	32.603	28.175	27.729	28.497	29.512
<b>SH</b>	40.612	40.933	42.664	43.973	44.368	51.114	47.198	48.483	50.017	51.150
<b>TH</b>	36.325	36.840	36.618	36.253	34.613	39.202	33.428	31.058	31.534	33.000
<b>BG</b>	1.343.454	1.373.802	1.397.796	1.434.943	1.439.931	1.585.565	1.667.343	1.774.953	1.751.591	1.766.813

Anmerkung: Ab 2008 an Gymnasien und Integrierten Gesamtschulen Einführungs- u. Qualifikationsphase, bis 2007 Klassenstufen 11 bis 12/13. ST (2007), MV (2008), SL (2009), HH (2010), BY und NI (2011), BW, BE, BB und HB (2012) Doppelentlassjahrgang. MV (2012): Werte wurden errechnet.

**A Schüler, Klassen, Lehrer und erteilte Unterrichtsstunden nach Bildungsbereichen**  
**1 Allgemein bildende Schulen und berufliche Schulen**  
**1.4 Sekundarbereich II**  
**1.4.2 Berufliche Schulen**  
**1.4.2a Schüler**

Land	2003	2004	2005	2006	2007	2008	2009	2010	2011	2012
BW	386.895	390.987	395.791	401.779	410.828	418.547	420.704	415.166	409.021	404.006
BY	384.628	387.250	384.099	387.112	391.567	398.226	398.586	389.577	381.081	375.834
BE	95.204	99.283	99.020	98.426	98.332	96.784	94.952	92.885	90.968	89.228
BB	80.457	80.959	81.234	80.105	77.879	72.143	63.696	55.831	49.846	46.328
HB	24.496	25.565	25.586	26.154	26.930	27.392	27.508	27.149	26.843	26.183
HH	58.422	59.368	60.221	59.574	60.205	61.963	61.149	60.302	58.226	57.066
HE	191.138	193.424	192.165	192.482	190.214	194.871	194.965	192.804	191.081	190.898
MV	68.903	69.413	68.229	66.851	63.337	58.140	51.546	44.454	39.509	35.762
NI	271.466	276.333	278.628	280.739	283.500	286.010	285.506	282.742	280.678	277.999
NW	569.252	579.992	588.190	596.011	611.216	620.730	622.692	613.288	599.422	587.756
RP	125.750	127.776	126.833	127.776	130.892	132.833	132.420	129.098	127.094	125.317
SL	37.470	37.486	37.817	38.024	38.620	38.996	38.780	37.441	36.588	35.324
SN	169.366	169.690	170.095	166.656	160.524	148.974	137.205	123.727	112.666	105.106
ST	85.263	86.537	85.031	82.575	79.386	74.810	68.094	60.355	54.371	50.774
SH	85.707	87.196	88.383	90.279	94.805	96.512	98.396	97.868	96.657	95.834
TH	91.106	91.366	89.473	87.365	84.565	79.036	72.604	65.331	58.440	53.983
<b>BG</b>	<b>2.725.523</b>	<b>2.762.625</b>	<b>2.770.795</b>	<b>2.781.908</b>	<b>2.802.800</b>	<b>2.805.967</b>	<b>2.768.803</b>	<b>2.688.018</b>	<b>2.612.491</b>	<b>2.557.398</b>

**A Schüler, Klassen, Lehrer und erteilte Unterrichtsstunden nach Bildungsbereichen**  
**1 Allgemein bildende Schulen und berufliche Schulen**  
**1.4 Sekundarbereich II**  
**1.4.2 Berufliche Schulen**  
**1.4.2b Lehrer**

Land	2003	2004	2005	2006	2007	2008	2009	2010	2011	2012
BW	18.883	19.387	19.815	20.327	20.378	20.490	21.047	21.153	21.427	21.197
BY	14.956	14.693	14.580	14.854	15.051	15.384	15.755	15.986	16.141	16.569
BE	4.287	4.423	4.517	4.513	4.482	4.468	4.420	4.394	4.419	4.419
BB	2.915	2.893	2.912	2.941	2.932	2.705	2.494	2.366	2.276	2.211
HB	1.036	1.047	1.061	1.064	1.066	1.109	1.078	1.084	1.105	1.112
HH	2.832	2.768	2.774	2.747	2.726	2.757	2.768	2.694	2.597	2.551
HE	7.951	7.937	8.018	8.111	8.119	8.089	8.197	8.462	8.539	8.692
MV	2.684	2.396	2.471	2.267	2.157	2.034	1.885	1.614	1.622	1.622
NI	12.102	13.022	12.583	12.847	13.713	12.681	12.552	12.481	12.396	11.956
NW	21.848	22.293	22.786	23.118	23.263	23.336	23.993	24.249	24.296	24.134
RP	4.860	4.954	5.065	5.162	5.244	5.267	5.342	5.382	5.410	5.440
SL	1.551	1.514	1.461	1.439	1.427	1.430	1.443	1.481	1.308	1.388
SN	7.512	7.594	7.766	7.805	7.599	6.441	6.069	5.854	5.708	5.703
ST	3.381	3.413	3.402	3.325	3.045	2.823	2.841	2.785	2.547	2.488
SH	3.496	3.508	3.552	3.606	3.689	3.826	3.887	3.983	4.027	4.066
TH	4.281	4.476	4.514	4.626	4.647	4.358	4.199	3.915	3.734	3.665
<b>BG</b>	<b>114.575</b>	<b>116.318</b>	<b>117.276</b>	<b>118.751</b>	<b>119.539</b>	<b>117.198</b>	<b>117.970</b>	<b>117.883</b>	<b>117.552</b>	<b>117.213</b>

Anmerkung: MV (2012): Vorjahreswerte.

**A** Schüler, Klassen, Lehrer und erteilte Unterrichtsstunden nach Bildungsbereichen  
**1** Allgemein bildende Schulen und berufliche Schulen  
**1.4** Sekundarbereich II  
**1.4.2** Berufliche Schulen  
**1.4.2c** Erteilte Unterrichtsstunden

Land	2003	2004	2005	2006	2007	2008	2009	2010	2011	2012
<b>BW</b>	421.002	432.359	441.834	450.549	456.187	463.999	468.220	472.504	478.426	470.622
<b>BY</b>	342.236	346.107	343.064	345.276	347.900	356.576	362.719	363.920	361.785	358.737
<b>BE</b>	97.879	100.847	104.622	105.670	104.933	105.082	104.404	103.069	102.734	103.172
<b>BB</b>	66.880	67.312	67.445	68.273	66.135	61.426	55.920	50.853	48.229	45.882
<b>HB</b>	23.466	23.513	23.592	23.795	23.983	24.933	23.882	23.923	24.488	24.163
<b>HH</b>	67.258	59.815	60.234	62.851	56.088	57.755	59.224	56.461	59.536	52.652
<b>HE</b>	179.120	184.838	189.226	186.537	187.352	184.524	187.309	189.624	189.642	190.180
<b>MV</b>	58.792	60.275	58.724	55.977	53.775	49.345	45.653	40.836	38.216	35.557
<b>NI</b>	274.646	281.470	285.915	291.717	291.053	287.281	282.802	280.862	273.783	267.440
<b>NW</b>	487.452	513.410	523.475	530.243	532.800	529.440	539.188	539.232	537.327	532.039
<b>RP</b>	109.735	112.172	114.267	115.837	116.631	116.416	116.436	116.729	113.792	114.520
<b>SL</b>	35.115	34.438	34.573	33.298	32.973	33.450	32.714	33.210	33.227	32.915
<b>SN</b>	183.604	188.670	186.556	188.456	179.484	176.442	163.546	154.715	142.322	137.379
<b>ST</b>	75.727	78.306	75.796	74.306	70.696	65.995	61.233	55.835	53.312	52.000
<b>SH</b>	78.965	79.585	80.512	82.061	84.562	86.587	86.785	89.499	90.420	91.151
<b>TH</b>	93.251	94.271	92.510	92.890	97.344	91.708	86.069	79.552	71.918	68.605
<b>BG</b>	2.595.128	2.657.388	2.682.345	2.707.736	2.701.896	2.690.959	2.676.104	2.650.824	2.619.157	2.577.014

Anmerkung: MV (2012): Werte wurden errechnet.

**A Schüler, Klassen, Lehrer und erteilte Unterrichtsstunden nach Bildungsbereichen**  
**1 Allgemein bildende Schulen und berufliche Schulen**  
**1.4 Sekundarbereich II**  
**1.4.2 Berufliche Schulen**  
**1.4.2V Berufliche Schulen in Vollzeitform**  
**1.4.2Va Schüler**

Land	2003	2004	2005	2006	2007	2008	2009	2010	2011	2012
BW	160.689	167.397	172.597	174.474	175.518	175.599	179.190	179.595	177.772	173.611
BY	81.135	84.918	82.076	82.487	82.315	83.330	89.594	91.105	90.018	88.026
BE	33.028	34.375	36.596	36.244	35.409	34.465	34.538	34.495	34.244	34.189
BB	16.085	17.197	18.391	19.459	18.698	16.931	15.071	13.468	12.737	12.944
HB	6.606	7.333	7.362	7.541	7.634	7.592	7.732	7.658	7.715	7.277
HH	21.397	23.091	23.235	21.732	20.550	20.140	19.985	19.262	18.405	17.514
HE	66.226	69.031	70.819	71.244	68.982	70.349	72.685	73.705	73.640	74.114
MV	19.062	19.924	19.809	19.606	17.860	16.144	14.646	13.047	12.218	11.797
NI	111.417	116.827	119.542	120.095	117.268	114.856	112.663	110.899	107.618	105.500
NW	178.315	191.106	201.383	204.015	200.567	199.743	203.136	202.321	198.914	195.241
RP	40.158	42.904	43.416	43.422	42.977	42.486	43.338	42.514	42.476	42.676
SL	14.657	15.386	16.194	16.445	16.524	16.333	16.092	15.437	14.875	14.258
SN	67.846	70.590	72.453	70.267	65.903	59.818	56.091	51.835	48.881	46.653
ST	30.372	32.308	32.585	31.552	28.992	25.707	22.775	20.133	18.305	17.683
SH	26.418	27.205	28.353	29.237	30.588	30.816	31.856	32.426	32.613	32.747
TH	33.689	35.011	35.020	34.685	33.113	30.090	28.283	26.146	24.386	22.409
BG	907.100	954.603	979.831	982.505	962.898	944.399	947.675	934.046	914.817	896.639

**A Schüler, Klassen, Lehrer und erteilte Unterrichtsstunden nach Bildungsbereichen**  
**1 Allgemein bildende Schulen und berufliche Schulen**  
**1.4 Sekundarbereich II**  
**1.4.2 Berufliche Schulen**  
**1.4.2V Berufliche Schulen in Vollzeitform**  
**1.4.2Vb Lehrer**

Land	2003	2004	2005	2006	2007	2008	2009	2010	2011	2012
BW	12.268	12.822	13.240	13.684	13.473	13.581	13.975	14.116	14.341	14.066
BY	6.906	6.854	6.734	7.050	7.126	7.131	7.488	7.795	7.929	8.165
BE	2.450	2.555	2.651	2.698	2.658	2.611	2.579	2.601	2.644	2.699
BB	1.036	1.079	1.131	1.187	1.182	1.085	976	933	915	929
HB	499	519	551	549	565	552	532	540	536	556
HH	1.647	1.683	1.671	1.610	1.514	1.479	1.484	1.418	1.393	1.349
HE	4.328	4.410	4.520	4.589	4.555	4.446	4.804	5.094	5.165	5.299
MV	1.362	1.195	1.275	1.161	1.060	977	901	760	828	828
NI	8.062	9.033	8.611	8.830	9.394	8.483	8.294	8.160	8.131	7.716
NW	12.092	12.789	13.320	13.646	13.552	13.409	13.824	14.073	14.145	14.005
RP	2.736	2.919	2.998	3.076	3.082	3.052	3.109	3.151	3.155	3.213
SL	905	905	873	875	834	853	875	870	775	813
SN	4.538	4.831	5.002	5.023	4.853	3.864	3.667	3.592	3.659	3.603
ST	2.096	2.157	2.190	2.159	1.908	1.688	1.695	1.557	1.407	1.419
SH	1.814	1.837	1.911	1.967	1.939	1.959	2.020	2.080	2.120	2.118
TH	2.607	2.748	2.858	2.890	2.910	2.645	2.545	2.415	2.304	2.197
BG	65.346	68.336	69.536	70.994	70.605	67.815	68.769	69.155	69.447	68.975

Anmerkung: MV (2012): Vorjahreswerte.

**A** Schüler, Klassen, Lehrer und erteilte Unterrichtsstunden nach Bildungsbereichen  
**1** Allgemein bildende Schulen und berufliche Schulen  
**1.4** Sekundarbereich II  
**1.4.2** Berufliche Schulen  
**1.4.2V** Berufliche Schulen in Vollzeitform  
**1.4.2Vc** Erteilte Unterrichtsstunden

Land	2003	2004	2005	2006	2007	2008	2009	2010	2011	2012
<b>BW</b>	272.903	285.037	294.703	301.583	305.214	306.761	310.900	315.338	320.223	312.291
<b>BY</b>	158.078	161.838	159.685	164.580	165.427	165.691	173.029	178.846	179.689	178.790
<b>BE</b>	56.712	58.844	61.909	63.556	62.676	61.809	61.231	61.344	61.823	63.529
<b>BB</b>	23.606	24.742	25.919	27.508	26.472	24.277	21.312	19.383	18.819	18.716
<b>HB</b>	11.391	11.805	12.207	12.251	12.774	12.783	12.231	12.385	12.419	12.734
<b>HH</b>	39.143	35.970	36.060	36.384	32.175	30.531	31.382	29.406	34.992	27.969
<b>HE</b>	104.865	109.819	114.722	113.219	111.731	108.885	112.382	115.370	113.782	115.714
<b>MV</b>	30.655	31.873	31.206	30.353	28.226	25.725	23.609	21.743	21.120	20.152
<b>NI</b>	186.813	195.064	199.594	204.399	201.934	195.929	190.141	186.858	179.314	173.551
<b>NW</b>	269.782	293.274	306.014	312.992	310.492	304.144	310.738	312.987	313.009	309.070
<b>RP</b>	61.782	66.109	67.616	69.034	68.535	67.459	67.772	68.343	66.340	67.630
<b>SL</b>	20.581	20.557	20.680	20.194	19.532	20.388	21.013	19.451	19.660	19.231
<b>SN</b>	110.922	117.901	118.557	119.471	114.633	105.857	98.825	94.931	91.198	86.795
<b>ST</b>	46.961	49.793	48.623	47.995	44.609	39.935	36.161	31.993	29.868	29.842
<b>SH</b>	41.042	41.721	43.382	44.790	46.776	47.004	47.708	49.510	50.405	50.618
<b>TH</b>	56.905	58.232	57.839	57.741	61.356	55.908	52.402	49.501	44.928	41.931
<b>BG</b>	1.492.141	1.562.579	1.598.716	1.626.050	1.612.563	1.573.086	1.570.836	1.567.389	1.557.588	1.528.563

Anmerkung: MV (2012): Werte wurden errechnet.



**A Schüler, Klassen, Lehrer und erteilte Unterrichtsstunden nach Bildungsbereichen**  
**1 Allgemein bildende Schulen und berufliche Schulen**  
**1.4 Sekundarbereich II**  
**1.4.2 Berufliche Schulen**  
**1.4.2T Berufliche Schulen in Teilzeitform**  
**1.4.2Ta Schüler**

Land	2003	2004	2005	2006	2007	2008	2009	2010	2011	2012
BW	226.206	223.590	223.194	227.305	235.310	242.948	241.514	235.571	231.249	230.395
BY	303.493	302.332	302.023	304.625	309.252	314.896	308.992	298.472	291.063	287.808
BE	62.176	64.908	62.424	62.182	62.923	62.319	60.414	58.390	56.724	55.039
BB	64.372	63.762	62.843	60.646	59.181	55.212	48.625	42.363	37.109	33.384
HB	17.890	18.232	18.224	18.613	19.296	19.800	19.776	19.491	19.128	18.906
HH	37.025	36.277	36.986	37.842	39.655	41.823	41.164	41.040	39.821	39.552
HE	124.912	124.393	121.346	121.238	121.232	124.522	122.280	119.099	117.441	116.784
MV	49.841	49.489	48.420	47.245	45.477	41.996	36.900	31.407	27.291	23.965
NI	160.049	159.506	159.086	160.644	166.232	171.154	172.843	171.843	173.060	172.499
NW	390.937	388.886	386.807	391.996	410.649	420.987	419.556	410.967	400.508	392.515
RP	85.592	84.872	83.417	84.354	87.915	90.347	89.082	86.584	84.618	82.641
SL	22.813	22.100	21.623	21.579	22.096	22.663	22.688	22.004	21.713	21.066
SN	101.520	99.100	97.642	96.389	94.621	89.156	81.114	71.892	63.785	58.453
ST	54.891	54.229	52.446	51.023	50.394	49.103	45.319	40.222	36.066	33.091
SH	59.289	59.991	60.030	61.042	64.217	65.696	66.540	65.442	64.044	63.087
TH	57.417	56.355	54.453	52.680	51.452	48.946	44.321	39.185	34.054	31.574
<b>BG</b>	<b>1.818.423</b>	<b>1.808.022</b>	<b>1.790.964</b>	<b>1.799.403</b>	<b>1.839.902</b>	<b>1.861.568</b>	<b>1.821.128</b>	<b>1.753.972</b>	<b>1.697.674</b>	<b>1.660.759</b>

**A Schüler, Klassen, Lehrer und erteilte Unterrichtsstunden nach Bildungsbereichen**  
**1 Allgemein bildende Schulen und berufliche Schulen**  
**1.4 Sekundarbereich II**  
**1.4.2 Berufliche Schulen**  
**1.4.2T Berufliche Schulen in Teilzeitform**  
**1.4.2Tb Lehrer**

Land	2003	2004	2005	2006	2007	2008	2009	2010	2011	2012
BW	6.615	6.565	6.575	6.643	6.905	6.909	7.072	7.037	7.086	7.131
BY	8.050	7.839	7.846	7.804	7.925	8.253	8.267	8.191	8.212	8.404
BE	1.837	1.868	1.866	1.815	1.824	1.857	1.841	1.793	1.775	1.720
BB	1.879	1.814	1.781	1.754	1.751	1.620	1.518	1.433	1.361	1.282
HB	537	528	510	515	501	557	546	544	569	556
HH	1.185	1.085	1.103	1.136	1.212	1.278	1.284	1.276	1.204	1.202
HE	3.623	3.527	3.498	3.522	3.564	3.643	3.393	3.368	3.374	3.393
MV	1.322	1.201	1.196	1.106	1.097	1.057	984	854	794	794
NI	4.040	3.989	3.972	4.017	4.319	4.198	4.258	4.321	4.265	4.240
NW	9.756	9.504	9.466	9.472	9.711	9.927	10.169	10.176	10.151	10.129
RP	2.124	2.035	2.067	2.086	2.162	2.215	2.233	2.231	2.255	2.227
SL	646	608	588	564	593	577	568	611	533	575
SN	2.974	2.763	2.764	2.782	2.746	2.577	2.402	2.262	2.049	2.100
ST	1.285	1.256	1.212	1.166	1.137	1.135	1.146	1.228	1.140	1.069
SH	1.682	1.671	1.641	1.639	1.750	1.867	1.867	1.903	1.907	1.948
TH	1.674	1.728	1.656	1.736	1.737	1.713	1.654	1.500	1.430	1.468
<b>BG</b>	<b>49.229</b>	<b>47.982</b>	<b>47.741</b>	<b>47.757</b>	<b>48.934</b>	<b>49.383</b>	<b>49.202</b>	<b>48.728</b>	<b>48.105</b>	<b>48.238</b>

Anmerkung: MV (2012): Vorjahreswerte.

**A** Schüler, Klassen, Lehrer und erteilte Unterrichtsstunden nach Bildungsbereichen  
**1** Allgemein bildende Schulen und berufliche Schulen  
**1.4** Sekundarbereich II  
**1.4.2** Berufliche Schulen  
**1.4.2T** Berufliche Schulen in Teilzeitform  
**1.4.2Tc** Erteilte Unterrichtsstunden

Land	2003	2004	2005	2006	2007	2008	2009	2010	2011	2012
<b>BW</b>	148.099	147.322	147.131	148.966	150.973	157.238	157.320	157.166	158.203	158.331
<b>BY</b>	184.158	184.269	183.379	180.696	182.473	190.885	189.690	185.074	182.096	179.947
<b>BE</b>	41.167	42.003	42.713	42.114	42.257	43.273	43.173	41.725	40.911	39.643
<b>BB</b>	43.274	42.570	41.526	40.765	39.663	37.149	34.608	31.470	29.410	27.166
<b>HB</b>	12.075	11.708	11.385	11.544	11.209	12.150	11.651	11.538	12.069	11.429
<b>HH</b>	28.115	23.845	24.174	26.467	23.913	27.224	27.842	27.055	24.544	24.683
<b>HE</b>	74.255	75.019	74.504	73.318	75.621	75.639	74.927	74.254	75.860	74.466
<b>MV</b>	28.137	28.402	27.518	25.624	25.549	23.620	22.044	19.093	17.096	15.405
<b>NI</b>	87.833	86.406	86.321	87.318	89.119	91.352	92.661	94.004	94.470	93.889
<b>NW</b>	217.670	220.136	217.461	217.251	222.308	225.296	228.450	226.245	224.318	222.969
<b>RP</b>	47.953	46.063	46.651	46.803	48.096	48.957	48.664	48.386	47.452	46.890
<b>SL</b>	14.534	13.881	13.893	13.104	13.441	13.062	11.701	13.759	13.567	13.684
<b>SN</b>	72.682	70.769	67.999	68.985	64.851	70.585	64.721	59.784	51.124	50.584
<b>ST</b>	28.766	28.513	27.173	26.311	26.087	26.060	25.072	23.842	23.444	22.158
<b>SH</b>	37.923	37.864	37.130	37.271	37.786	39.583	39.077	39.989	40.015	40.533
<b>TH</b>	36.346	36.039	34.671	35.149	35.988	35.800	33.667	30.051	26.990	26.674
<b>BG</b>	1.102.987	1.094.809	1.083.629	1.081.686	1.089.334	1.117.873	1.105.268	1.083.435	1.061.569	1.048.451

Anmerkung: MV (2012): Werte wurden errechnet.

**A** Schüler, Klassen, Lehrer und erteilte Unterrichtsstunden nach Bildungsbereichen  
**1** Allgemein bildende Schulen und berufliche Schulen  
**1.5** Förderschulen  
**1.5a** Schüler

Land	2003	2004	2005	2006	2007	2008	2009	2010	2011	2012
BW	55.199	54.823	54.804	54.227	54.169	53.927	53.776	53.175	52.822	52.475
BY	63.033	62.049	60.933	60.169	59.701	59.184	58.573	57.326	55.973	55.242
BE	13.738	13.558	13.424	13.008	12.708	12.297	12.003	11.458	10.883	10.265
BB	13.834	13.278	12.673	11.546	10.538	10.040	10.009	9.794	9.633	9.387
HB	2.461	2.493	2.643	2.641	2.727	2.745	2.644	2.468	1.545	1.228
HH	7.525	7.527	7.465	7.357	7.283	7.091	7.041	6.650	6.152	5.533
HE	26.326	26.632	26.643	26.701	25.943	25.918	25.894	25.259	24.912	24.696
MV	12.834	12.372	11.455	10.841	10.644	10.399	10.193	9.699	9.065	8.655
NI	40.024	39.940	39.506	38.588	37.451	36.912	36.437	35.541	34.416	33.294
NW	104.618	104.613	103.341	103.052	102.691	101.753	100.920	98.483	94.805	90.211
RP	17.668	17.513	17.272	16.819	16.413	15.868	15.545	15.099	14.823	14.777
SL	4.058	4.095	4.075	4.051	3.947	3.858	3.828	3.787	3.738	3.714
SN	22.246	21.628	20.848	20.094	19.223	18.875	18.821	19.044	18.938	18.948
ST	17.594	16.469	15.530	14.773	14.310	13.833	13.184	12.888	12.111	11.663
SH	12.196	11.907	11.567	11.053	10.209	9.356	8.636	8.079	7.522	6.981
TH	15.971	14.874	14.040	13.161	12.442	11.435	10.288	9.172	8.381	8.070
<b>BG</b>	<b>429.325</b>	<b>423.771</b>	<b>416.219</b>	<b>408.081</b>	<b>400.399</b>	<b>393.491</b>	<b>387.792</b>	<b>377.922</b>	<b>365.719</b>	<b>355.139</b>

**A** Schüler, Klassen, Lehrer und erteilte Unterrichtsstunden nach Bildungsbereichen  
**1** Allgemein bildende Schulen und berufliche Schulen  
**1.5** Förderschulen  
**1.5b** Klassen

Land	2003	2004	2005	2006	2007	2008	2009	2010	2011	2012
BW	6.122	6.152	6.192	6.233	6.266	6.305	6.351	6.330	6.362	6.353
BY	5.464	5.426	5.387	5.360	5.291	5.273	5.255	5.211	5.136	5.097
BE	1.467	1.457	1.445	1.416	1.413	1.401	1.363	1.329	1.254	1.186
BB	1.496	1.454	1.380	1.271	1.165	1.124	1.100	1.081	1.053	1.028
HB	293	295	301	313	329	330	331	318	186	156
HH	711	702	701	689	716	687	726	688	632	577
HE	2.483	2.505	2.550	2.568	2.583	2.589	2.598	2.570	2.515	2.452
MV	1.254	1.223	1.188	1.128	1.121	1.092	1.064	1.008	937	895
NI	4.252	4.259	4.264	4.252	4.167	4.166	4.143	4.077	3.974	3.858
NW	9.528	9.649	9.413	9.355	9.370	9.375	9.308	9.145	9.006	8.650
RP	1.746	1.762	1.755	1.723	1.685	1.638	1.611	1.576	1.541	1.518
SL	433	434	422	418	411	409	404	396	383	378
SN	2.247	2.175	2.104	2.087	2.018	1.981	1.953	1.984	1.979	1.973
ST	1.854	1.781	1.708	1.661	1.606	1.569	1.509	1.477	1.389	1.341
SH	1.212	1.181	1.157	1.106	1.040	957	902	854	792	740
TH	1.629	1.539	1.485	1.408	1.332	1.235	1.132	1.006	938	891
<b>BG</b>	<b>42.191</b>	<b>41.994</b>	<b>41.452</b>	<b>40.988</b>	<b>40.513</b>	<b>40.131</b>	<b>39.750</b>	<b>39.050</b>	<b>38.077</b>	<b>37.093</b>

**A** Schüler, Klassen, Lehrer und erteilte Unterrichtsstunden nach Bildungsbereichen  
**1** Allgemein bildende Schulen und berufliche Schulen  
**1.5** Förderschulen  
**1.5c** Lehrer

Land	2003	2004	2005	2006	2007	2008	2009	2010	2011	2012
BW	10.386	10.614	10.739	11.047	11.400	11.580	11.809	11.832	11.832	11.861
BY	7.428	7.411	7.708	7.776	7.888	7.943	7.984	8.081	8.137	8.512
BE	2.352	2.357	2.230	2.181	2.094	2.102	2.075	1.980	1.931	1.792
BB	2.354	2.234	2.162	2.053	1.924	1.785	1.759	1.769	1.799	1.772
HB	412	485	469	473	479	511	516	496	318	271
HH	1.198	1.192	1.162	1.121	1.161	1.181	1.191	1.135	1.060	954
HE	3.895	3.826	3.902	3.940	3.973	3.994	4.907	5.152	5.045	4.944
MV	1.488	1.489	1.541	1.489	1.465	1.459	1.440	1.292	1.202	1.202
NI	5.410	5.571	5.640	5.698	5.949	6.023	6.311	6.306	6.180	5.782
NW	15.556	15.736	15.884	15.916	16.036	16.185	16.475	16.554	16.583	16.430
RP	2.566	2.538	2.545	2.515	2.523	2.523	2.551	2.505	2.454	2.432
SL	663	737	713	595	644	658	597	607	642	653
SN	3.729	3.440	3.430	3.356	3.119	3.139	3.074	3.043	3.122	3.205
ST	2.640	2.568	2.485	2.442	2.407	2.487	2.341	2.106	2.048	1.979
SH	1.646	1.604	1.590	1.556	1.519	1.505	1.493	1.429	1.369	1.309
TH	2.324	2.301	2.191	2.099	1.969	1.940	1.794	1.800	1.558	1.471
<b>BG</b>	<b>64.047</b>	<b>64.103</b>	<b>64.392</b>	<b>64.257</b>	<b>64.550</b>	<b>65.014</b>	<b>66.317</b>	<b>66.087</b>	<b>65.280</b>	<b>64.569</b>

Anmerkung: MV (2012): Vorjahreswerte.

**A** Schüler, Klassen, Lehrer und erteilte Unterrichtsstunden nach Bildungsbereichen  
**1** Allgemein bildende Schulen und berufliche Schulen  
**1.5** Förderschulen  
**1.5d** Erteilte Unterrichtsstunden

Land	2003	2004	2005	2006	2007	2008	2009	2010	2011	2012
BW	249.722	255.451	267.933	271.092	273.412	276.414	281.986	283.106	281.141	283.544
BY	187.003	188.303	182.083	179.998	178.841	180.081	178.887	178.494	177.668	179.401
BE	51.372	52.849	50.471	49.169	47.475	47.704	46.309	44.573	43.280	40.144
BB	57.464	54.948	52.658	49.555	45.089	43.075	42.387	41.208	40.859	40.466
HB	10.316	12.150	11.594	11.664	12.012	12.224	12.396	11.759	7.265	6.449
HH	29.792	26.977	27.620	26.066	24.343	26.982	27.804	26.182	23.967	22.471
HE	109.486	109.854	113.842	101.713	105.890	106.323	107.119	109.704	111.334	102.014
MV	39.351	38.377	33.738	36.103	35.833	34.758	34.017	31.497	29.223	27.951
NI	128.203	132.342	132.400	133.010	133.057	133.649	132.980	131.914	128.498	126.254
NW	363.388	379.316	382.353	384.690	383.981	392.160	388.402	385.774	382.816	374.287
RP	68.348	66.669	66.615	65.839	65.813	62.746	62.860	61.586	60.195	60.000
SL	16.974	18.604	18.320	15.030	16.454	16.881	14.928	14.922	16.171	15.944
SN	84.402	79.536	80.296	77.951	76.133	74.871	72.931	70.968	70.495	69.975
ST	58.482	55.947	55.021	53.956	52.288	51.557	46.504	44.057	42.981	41.673
SH	37.258	36.768	35.989	35.880	34.316	34.043	33.777	31.927	30.323	29.479
TH	53.226	51.225	49.564	45.609	42.482	40.966	37.443	34.173	31.185	29.831
<b>BG</b>	<b>1.544.787</b>	<b>1.559.316</b>	<b>1.560.497</b>	<b>1.537.325</b>	<b>1.527.419</b>	<b>1.534.434</b>	<b>1.520.730</b>	<b>1.501.844</b>	<b>1.477.401</b>	<b>1.449.883</b>

Anmerkung: MV (2012): Werte wurden errechnet.

**A** Schüler, Klassen, Lehrer und erteilte Unterrichtsstunden nach Bildungsbereichen  
**1** Allgemein bildende Schulen  
**1.6** Nachrichtlich: Schulanfänger

Land	2003	2004	2005	2006	2007	2008	2009	2010	2011	2012
<b>BW</b>	122.843	119.012	117.333	115.452	109.652	101.495	100.588	98.716	98.354	95.560
<b>BY</b>	135.114	131.708	130.488	128.992	123.740	117.518	114.711	108.036	107.760	106.556
<b>BE</b>	27.992	28.540	35.589	27.636	26.547	26.293	26.590	27.267	27.402	28.313
<b>BB</b>	18.276	18.547	21.878	20.463	19.330	19.197	19.549	19.320	19.247	19.417
<b>HB</b>	5.573	5.629	5.665	5.744	5.488	5.062	5.162	5.026	5.123	5.229
<b>HH</b>	16.134	15.603	15.396	14.801	15.317	14.248	14.268	14.689	15.054	14.792
<b>HE</b>	64.766	60.988	60.020	57.633	55.622	54.456	54.108	52.598	53.506	51.773
<b>MV</b>	12.137	12.207	12.456	12.581	13.005	12.473	12.304	12.713	12.499	12.334
<b>NI</b>	90.848	88.320	85.169	83.970	79.204	77.105	73.646	75.079	74.868	72.891
<b>NW</b>	202.140	200.642	186.584	180.262	181.566	166.922	171.958	161.530	167.881	154.183
<b>RP</b>	44.356	43.321	40.475	39.602	37.765	39.229	35.920	34.420	33.725	32.647
<b>SL</b>	10.383	9.683	9.191	8.998	8.464	8.424	8.012	7.729	7.826	7.607
<b>SN</b>	28.089	30.812	30.326	31.412	31.678	30.925	30.820	32.310	32.419	31.933
<b>ST</b>	16.324	16.483	17.291	18.326	17.436	17.080	16.461	16.644	16.816	16.431
<b>SH</b>	31.246	30.395	30.805	29.386	30.889	26.396	25.317	25.425	24.463	23.909
<b>TH</b>	16.209	17.127	16.727	16.926	17.264	16.739	16.677	16.720	16.809	16.292
<b>BG</b>	842.430	829.017	815.393	792.184	772.967	733.562	726.091	708.222	713.752	689.867



**Schüler, Klassen, Lehrer und erteilte Unterrichtsstunden  
nach Schularten und ausgewählten Klassenstufen**

Allgemein bildende Schulen

# Inhaltsverzeichnis

<b>Gegenstand</b>	<b>Seite</b>
<b>B Schüler, Klassen, Lehrer und erteilte Unterrichtsstunden nach Schularten und ausgewählten Klassenstufen</b>	
<b>I Allgemein bildende Schulen</b>	
<b>Ingesamt</b>	
Schüler, Lehrer	82
Erteilte Unterrichtsstunden	83
<b>Vorklassen</b>	
Schüler, Klassen	84
Lehrer, erteilte Unterrichtsstunden	85
Schüler je Klasse, Schüler je Lehrer	86
Erteilte Unterrichtsstunden je Schüler, Erteilte Unterrichtsstunden je Klasse	87
<b>Vorklassen an Förderschulen</b>	
Schüler, Klassen	88
Lehrer, erteilte Unterrichtsstunden	89
Schüler je Klasse, Schüler je Lehrer	90
Erteilte Unterrichtsstunden je Schüler, Erteilte Unterrichtsstunden je Klasse	91
<b>Schulkindergärten</b>	
Schüler, Klassen	92
Lehrer, erteilte Unterrichtsstunden	93
Schüler je Klasse, Schüler je Lehrer	94
Erteilte Unterrichtsstunden je Schüler, Erteilte Unterrichtsstunden je Klasse	95
<b>Förderschulkindergärten</b>	
Schüler, Klassen	96
Lehrer, erteilte Unterrichtsstunden	97
Schüler je Klasse, Schüler je Lehrer	98
Erteilte Unterrichtsstunden je Schüler, Erteilte Unterrichtsstunden je Klasse	99
<b>Grundschulen</b>	
Schüler, Klassen	100
Lehrer, erteilte Unterrichtsstunden	101
Schüler je Klasse, Schüler je Lehrer	102
Erteilte Unterrichtsstunden je Schüler, Erteilte Unterrichtsstunden je Klasse	103
Schulanfänger	104
<b>Schulartunabhängige Orientierungsstufe</b>	
Schüler, Klassen	105
Lehrer, erteilte Unterrichtsstunden	106
Schüler je Klasse, Schüler je Lehrer	107
Erteilte Unterrichtsstunden je Schüler, Erteilte Unterrichtsstunden je Klasse	108



# Inhaltsverzeichnis

<b>Gegenstand</b>	<b>Seite</b>
<b>B Schüler, Klassen, Lehrer und erteilte Unterrichtsstunden nach Schularten und ausgewählten Klassenstufen</b>	
<b>I Allgemein bildende Schulen</b>	
<b>Hauptschulen</b>	
Schüler, Klassen	109
Lehrer, erteilte Unterrichtsstunden	110
Schüler je Klasse, Schüler je Lehrer	111
Erteilte Unterrichtsstunden je Schüler, Erteilte Unterrichtsstunden je Klasse	112
<b>Klassenstufen 5 und 6</b>	
Schüler, Klassen	113
Lehrer, erteilte Unterrichtsstunden	114
Schüler je Klasse, Schüler je Lehrer	115
Erteilte Unterrichtsstunden je Schüler, Erteilte Unterrichtsstunden je Klasse	116
<b>Klassenstufen 7 bis 10</b>	
Schüler, Klassen	117
Lehrer, erteilte Unterrichtsstunden	118
Schüler je Klasse, Schüler je Lehrer	119
Erteilte Unterrichtsstunden je Schüler, Erteilte Unterrichtsstunden je Klasse	120
<b>Schularten mit mehreren Bildungsgängen</b>	
Schüler, Klassen	121
Lehrer, erteilte Unterrichtsstunden	122
Schüler je Klasse, Schüler je Lehrer	123
Erteilte Unterrichtsstunden je Schüler, Erteilte Unterrichtsstunden je Klasse	124
<b>Klassenstufen 5 und 6</b>	
Schüler, Klassen	125
Lehrer, erteilte Unterrichtsstunden	126
Schüler je Klasse, Schüler je Lehrer	127
Erteilte Unterrichtsstunden je Schüler, Erteilte Unterrichtsstunden je Klasse	128
<b>Klassenstufen 7 bis 10</b>	
Schüler, Klassen	129
Lehrer, erteilte Unterrichtsstunden	130
Schüler je Klasse, Schüler je Lehrer	131
Erteilte Unterrichtsstunden je Schüler, Erteilte Unterrichtsstunden je Klasse	132

# Inhaltsverzeichnis

<b>Gegenstand</b>	<b>Seite</b>
<b>B Schüler, Klassen, Lehrer und erteilte Unterrichtsstunden nach Schularten und ausgewählten Klassenstufen</b>	
<b>I Allgemein bildende Schulen</b>	
<b>Realschulen</b>	
Schüler, Klassen	133
Lehrer, erteilte Unterrichtsstunden	134
Schüler je Klasse, Schüler je Lehrer	135
Erteilte Unterrichtsstunden je Schüler, Erteilte Unterrichtsstunden je Klasse	136
<b>Klassenstufen 5 und 6</b>	
Schüler, Klassen	137
Lehrer, erteilte Unterrichtsstunden	138
Schüler je Klasse, Schüler je Lehrer	139
Erteilte Unterrichtsstunden je Schüler, Erteilte Unterrichtsstunden je Klasse	140
<b>Klassenstufen 7 bis 10</b>	
Schüler, Klassen	141
Lehrer, erteilte Unterrichtsstunden	142
Schüler je Klasse, Schüler je Lehrer	143
Erteilte Unterrichtsstunden je Schüler, Erteilte Unterrichtsstunden je Klasse	144
<b>Gymnasien</b>	
Schüler, Lehrer	145
erteilte Unterrichtsstunden	146
<b>Klassenstufen 5 bis 9/10</b>	
Schüler, Klassen	147
Lehrer, erteilte Unterrichtsstunden	148
Schüler je Klasse, Schüler je Lehrer	149
Erteilte Unterrichtsstunden je Schüler, Erteilte Unterrichtsstunden je Klasse	150
<b>Klassenstufen 5 und 6</b>	
Schüler, Klassen	151
Lehrer, erteilte Unterrichtsstunden	152
Schüler je Klasse, Schüler je Lehrer	153
Erteilte Unterrichtsstunden je Schüler, Erteilte Unterrichtsstunden je Klasse	154
<b>Klassenstufen 7 bis 9/10</b>	
Schüler, Klassen	155
Lehrer, erteilte Unterrichtsstunden	156
Schüler je Klasse, Schüler je Lehrer	157
Erteilte Unterrichtsstunden je Schüler, Erteilte Unterrichtsstunden je Klasse	158

# Inhaltsverzeichnis

<b>Gegenstand</b>	<b>Seite</b>
<b>B Schüler, Klassen, Lehrer und erteilte Unterrichtsstunden nach Schularten und ausgewählten Klassenstufen</b>	
<b>I Allgemein bildende Schulen</b>	
<b>weiter Gymnasien</b>	
<b>Einführungs- und Qualifikationsphase (E - Q2)</b>	
Schüler, Lehrer	159
Erteilte Unterrichtsstunden, Schüler je Lehrer	160
Erteilte Unterrichtsstunden je Schüler	161
<b>Integrierte Gesamtschule</b>	
Schüler, Lehrer	162
erteilte Unterrichtsstunden	163
<b>Klassenstufen 1 bis 4</b>	
Schüler, Klassen	164
Lehrer, erteilte Unterrichtsstunden	165
Schüler je Klasse, Schüler je Lehrer	166
Erteilte Unterrichtsstunden je Schüler, Erteilte Unterrichtsstunden je Klasse	167
Schulanfänger	168
<b>Klassenstufen 5 bis 9/10</b>	
Schüler, Klassen	169
Lehrer, erteilte Unterrichtsstunden	170
Schüler je Klasse, Schüler je Lehrer	171
Erteilte Unterrichtsstunden je Schüler, Erteilte Unterrichtsstunden je Klasse	172
<b>Klassenstufen 5 und 6</b>	
Schüler, Klassen	173
Lehrer, erteilte Unterrichtsstunden	174
Schüler je Klasse, Schüler je Lehrer	175
Erteilte Unterrichtsstunden je Schüler, Erteilte Unterrichtsstunden je Klasse	176
<b>Klassenstufen 7 bis 9/10</b>	
Schüler, Klassen	177
Lehrer, erteilte Unterrichtsstunden	178
Schüler je Klasse, Schüler je Lehrer	179
Erteilte Unterrichtsstunden je Schüler, Erteilte Unterrichtsstunden je Klasse	180
<b>Einführungs- und Qualifikationsphase (E - Q2)</b>	
Schüler, Lehrer	181
Erteilte Unterrichtsstunden, Schüler je Lehrer	182
Erteilte Unterrichtsstunden je Schüler	183

# Inhaltsverzeichnis

<b>Gegenstand</b>	<b>Seite</b>
<b>B Schüler, Klassen, Lehrer und erteilte Unterrichtsstunden nach Schularten und ausgewählten Klassenstufen</b>	
<b>I Allgemein bildende Schulen</b>	
<b>Freie Waldorfschulen</b>	
Schüler, Lehrer	184
erteilte Unterrichtsstunden	185
<b>Klassenstufen 1 bis 4</b>	
Schüler, Klassen	186
Lehrer, erteilte Unterrichtsstunden	187
Schüler je Klasse, Schüler je Lehrer	188
Erteilte Unterrichtsstunden je Schüler, Erteilte Unterrichtsstunden je Klasse	189
Schulanfänger	190
<b>Klassenstufen 5 bis 9/10</b>	
Schüler, Klassen	191
Lehrer, erteilte Unterrichtsstunden	192
Schüler je Klasse, Schüler je Lehrer	193
Erteilte Unterrichtsstunden je Schüler, Erteilte Unterrichtsstunden je Klasse	194
<b>Klassenstufen 5 und 6</b>	
Schüler, Klassen	195
Lehrer, erteilte Unterrichtsstunden	196
Schüler je Klasse, Schüler je Lehrer	197
Erteilte Unterrichtsstunden je Schüler, Erteilte Unterrichtsstunden je Klasse	198
<b>Klassenstufen 7 bis 9/10</b>	
Schüler, Klassen	199
Lehrer, erteilte Unterrichtsstunden	200
Schüler je Klasse, Schüler je Lehrer	201
Erteilte Unterrichtsstunden je Schüler, Erteilte Unterrichtsstunden je Klasse	202
<b>Klassenstufen 11 bis 12/13</b>	
Schüler, Lehrer	203
Erteilte Unterrichtsstunden, Schüler je Lehrer	204
Erteilte Unterrichtsstunden je Schüler	205
<b>Förderschulen</b>	
Schüler, Klassen	206
Lehrer, erteilte Unterrichtsstunden	207
Schüler je Klasse, Schüler je Lehrer	208
Erteilte Unterrichtsstunden je Schüler, Erteilte Unterrichtsstunden je Klasse	209
Schulanfänger	210

# Inhaltsverzeichnis

<b>Gegenstand</b>	<b>Seite</b>
<b>B Schüler, Klassen, Lehrer und erteilte Unterrichtsstunden nach Schularten und ausgewählten Klassenstufen</b>	
<b>I Allgemein bildende Schulen</b>	
<b>weiter Förderschulen</b>	
<b>Förderschulklassen mit Förderschwerpunkt Lernen</b>	
Schüler, Klassen	211
Lehrer, erteilte Unterrichtsstunden	212
Schüler je Klasse, Schüler je Lehrer	213
Erteilte Unterrichtsstunden je Schüler, Erteilte Unterrichtsstunden je Klasse	214
Schulanfänger	215
<b>Förderschulklassen mit sonstigen Förderschwerpunkten</b>	
Schüler, Klassen	216
Lehrer, erteilte Unterrichtsstunden	217
Schüler je Klasse, Schüler je Lehrer	218
Erteilte Unterrichtsstunden je Schüler, Erteilte Unterrichtsstunden je Klasse	219
Schulanfänger	220
<b>Abendhauptschulen</b>	
Schüler, Klassen	221
Lehrer, erteilte Unterrichtsstunden	222
Schüler je Klasse, Schüler je Lehrer	223
Erteilte Unterrichtsstunden je Schüler, Erteilte Unterrichtsstunden je Klasse	224
<b>Abendrealschulen</b>	
Schüler, Klassen	225
Lehrer, erteilte Unterrichtsstunden	226
Schüler je Klasse, Schüler je Lehrer	227
Erteilte Unterrichtsstunden je Schüler, Erteilte Unterrichtsstunden je Klasse	228
<b>Abendgymnasien</b>	
Schüler, Lehrer	229
Erteilte Unterrichtsstunden, Schüler je Lehrer	230
Erteilte Unterrichtsstunden je Schüler	231
<b>Kollegs</b>	
Schüler, Lehrer	232
Erteilte Unterrichtsstunden, Schüler je Lehrer	233
Erteilte Unterrichtsstunden je Schüler	234

**B** Schüler, Klassen, Lehrer und erteilte Unterrichtsstunden nach Schularten und ausgewählten Klassenstufen  
**I** Allgemein bildende Schulen  
**1** Insgesamt  
**1a** Schüler

Land	2003	2004	2005	2006	2007	2008	2009	2010	2011	2012
BW	1.321.873	1.321.226	1.317.246	1.306.381	1.289.917	1.266.408	1.248.907	1.227.738	1.208.556	1.172.028
BY	1.473.077	1.474.007	1.472.439	1.465.394	1.451.565	1.431.280	1.413.080	1.390.141	1.337.301	1.316.985
BE	364.712	356.581	347.314	339.737	333.027	327.830	325.559	324.606	325.986	323.724
BB	273.223	256.710	245.923	233.604	223.775	218.412	215.827	216.358	220.260	220.552
HB	74.094	73.898	73.153	72.318	71.240	69.777	69.007	68.183	67.351	65.716
HH	181.550	181.600	181.020	181.126	181.942	182.222	183.053	179.602	181.400	183.144
HE	708.438	707.172	705.216	698.761	683.692	678.631	672.098	663.949	657.691	649.785
MV	183.052	170.117	157.409	145.182	137.425	128.295	127.472	129.444	132.677	134.876
NI	991.201	993.056	989.625	982.791	969.069	954.410	940.622	927.446	899.056	884.781
NW	2.338.855	2.333.340	2.315.236	2.284.182	2.250.035	2.205.432	2.176.567	2.141.016	2.117.824	2.077.320
RP	493.065	492.026	487.990	482.946	475.150	469.174	460.014	451.008	442.320	432.330
SL	118.797	116.984	114.717	112.342	108.627	105.601	100.429	98.173	96.577	94.352
SN	390.837	365.956	343.654	324.406	310.611	304.331	304.027	311.993	321.544	330.516
ST	250.436	231.329	215.557	201.590	183.622	176.469	173.799	175.319	177.800	179.625
SH	341.500	342.711	342.640	340.313	335.473	330.299	324.107	318.879	315.109	311.175
TH	222.324	208.102	195.259	183.740	176.597	172.299	171.185	173.087	176.736	179.970
BG	9.727.034	9.624.815	9.504.398	9.354.813	9.181.767	9.020.870	8.905.753	8.796.942	8.678.188	8.556.879

**B** Schüler, Klassen, Lehrer und erteilte Unterrichtsstunden nach Schularten und ausgewählten Klassenstufen  
**I** Allgemein bildende Schulen  
**1** Insgesamt  
**1b** Lehrer

Land	2003	2004	2005	2006	2007	2008	2009	2010	2011	2012
BW	82.185	82.987	83.400	85.695	85.694	85.514	86.803	87.931	87.974	86.279
BY	88.613	88.528	89.248	90.842	91.844	92.531	93.360	94.136	93.659	96.450
BE	26.794	26.050	24.987	24.525	23.957	23.868	23.755	23.794	24.536	24.476
BB	19.360	18.091	17.105	16.465	16.382	15.975	15.859	16.396	16.859	16.940
HB	4.684	4.676	4.632	4.612	4.577	4.639	4.740	4.867	4.839	4.776
HH	12.219	12.119	12.169	12.200	12.512	12.820	13.206	13.353	13.698	14.008
HE	41.945	40.923	40.991	40.449	40.190	39.901	44.140	44.965	46.138	46.672
MV	11.864	11.867	10.657	10.144	9.893	9.684	9.612	9.647	9.823	9.823
NI	59.847	59.222	58.916	59.421	59.915	60.341	63.034	63.010	62.943	64.509
NW	136.051	135.148	135.616	136.652	136.922	137.178	139.155	140.710	141.871	142.660
RP	29.324	29.510	29.598	29.423	29.862	30.170	30.676	31.210	31.066	30.796
SL	7.086	7.155	7.085	7.151	7.088	7.185	7.141	7.118	7.083	6.937
SN	31.672	29.967	28.197	26.565	25.760	24.012	23.803	25.261	25.293	25.384
ST	19.647	18.694	17.739	17.156	15.868	15.849	15.522	15.487	15.339	15.345
SH	19.835	20.015	20.342	20.314	20.338	20.191	20.786	21.004	20.895	20.677
TH	17.870	17.258	16.625	15.921	15.522	16.266	15.816	15.241	15.309	15.679
BG	608.997	602.210	597.307	597.535	596.323	596.124	607.408	614.130	617.325	621.411

Anmerkungen: MV (2012): Vorjahreswerte.

**B** Schüler, Klassen, Lehrer und erteilte Unterrichtsstunden nach Schularten und ausgewählten Klassenstufen  
**I** Allgemein bildende Schulen  
**1** Insgesamt  
**1c** Erteilte Unterrichtsstunden

Land	2003	2004	2005	2006	2007	2008	2009	2010	2011	2012
<b>BW</b>	1.973.806	1.998.394	2.020.761	2.060.077	2.056.130	2.049.281	2.061.609	2.079.850	2.071.398	2.022.483
<b>BY</b>	2.134.213	2.164.385	2.145.597	2.140.625	2.131.720	2.149.767	2.169.246	2.168.091	2.120.684	2.112.272
<b>BE</b>	633.922	616.709	587.388	572.851	565.605	562.452	558.767	554.904	571.960	568.212
<b>BB</b>	471.668	444.804	421.225	402.705	389.496	386.409	381.544	384.222	389.878	388.988
<b>HB</b>	115.742	115.163	111.303	111.964	112.310	112.926	114.341	116.298	115.472	113.136
<b>HH</b>	304.974	272.978	274.963	270.231	274.097	279.408	292.377	298.165	306.705	315.161
<b>HE</b>	1.051.288	1.049.147	1.059.957	1.038.470	1.054.268	1.050.178	1.068.774	1.074.496	1.084.049	1.084.450
<b>MV</b>	297.408	278.167	246.205	253.160	246.103	231.300	231.634	232.528	237.307	240.793
<b>NI</b>	1.457.157	1.443.398	1.424.389	1.427.786	1.426.243	1.416.163	1.429.089	1.423.094	1.407.948	1.416.684
<b>NW</b>	3.166.810	3.230.913	3.235.051	3.263.817	3.246.867	3.231.485	3.226.472	3.224.598	3.226.369	3.219.692
<b>RP</b>	729.872	733.788	733.970	732.300	725.116	721.988	724.721	726.143	715.240	714.355
<b>SL</b>	171.052	171.515	169.016	168.154	166.420	166.924	164.059	162.332	164.105	159.308
<b>SN</b>	681.586	649.996	618.853	587.376	572.939	551.250	555.728	567.799	573.206	590.185
<b>ST</b>	426.384	395.804	381.702	369.816	337.930	329.130	321.279	326.741	330.016	334.531
<b>SH</b>	476.622	480.573	484.781	489.005	485.788	475.669	481.149	487.477	480.430	476.116
<b>TH</b>	396.281	374.217	350.791	332.843	323.600	324.189	320.371	319.789	323.520	324.716
<b>BG</b>	14.488.785	14.419.951	14.265.952	14.221.180	14.114.632	14.038.519	14.101.160	14.146.528	14.118.287	14.081.082

Anmerkungen MV (2012): Werte wurden errechnet.

**B Schüler, Klassen, Lehrer und erteilte Unterrichtsstunden nach Schularten und ausgewählten Klassenstufen**  
**I Allgemein bildende Schulen**  
**2 Vorklassen**  
**2a Schüler**

Land	2003	2004	2005	2006	2007	2008	2009	2010	2011	2012
BW	-	-	-	-	-	-	-	-	-	-
BY	-	-	-	-	-	-	-	-	-	-
BE	10.157	9.747	100	-	-	-	-	-	-	-
BB	-	-	-	-	-	-	-	-	-	-
HB	-	-	-	-	19	38	21	28	-	3
HH	6.700	6.531	5.683	5.788	6.468	6.425	6.917	7.344	7.498	7.699
HE	2.464	2.332	2.445	2.373	2.377	2.238	2.424	2.322	2.303	2.346
MV	58	-	-	-	-	-	-	-	-	-
NI	-	-	-	-	-	-	-	-	-	-
NW	-	-	-	-	-	-	-	-	-	-
RP	-	-	-	-	-	-	-	-	-	-
SL	-	-	-	-	-	-	-	-	-	-
SN	-	-	-	-	-	-	-	-	-	-
ST	-	-	-	-	-	-	-	-	-	-
SH	-	-	-	-	-	-	-	-	-	-
TH	-	-	-	-	-	-	-	-	-	-
<b>BG</b>	<b>19.379</b>	<b>18.610</b>	<b>8.228</b>	<b>8.161</b>	<b>8.864</b>	<b>8.701</b>	<b>9.362</b>	<b>9.694</b>	<b>9.801</b>	<b>10.048</b>

Anmerkung: Soweit einer Schule zugeordnet und im Zuständigkeitsbereich der Kultusministerien; einschließlich Einrichtungen für Behinderte und Eingangsstufe 1.

**B Schüler, Klassen, Lehrer und erteilte Unterrichtsstunden nach Schularten und ausgewählten Klassenstufen**  
**I Allgemein bildende Schulen**  
**2 Vorklassen**  
**2b Klassen**

Land	2003	2004	2005	2006	2007	2008	2009	2010	2011	2012
BW	-	-	-	-	-	-	-	-	-	-
BY	-	-	-	-	-	-	-	-	-	-
BE	681	642	5	-	-	-	-	-	-	-
BB	-	-	-	-	-	-	-	-	-	-
HB	-	-	-	-	3	3	2	1	-	1
HH	307	299	275	277	332	328	356	387	422	433
HE	113	106	104	106	110	110	121	113	117	115
MV	9	-	-	-	-	-	-	-	-	-
NI	-	-	-	-	-	-	-	-	-	-
NW	-	-	-	-	-	-	-	-	-	-
RP	-	-	-	-	-	-	-	-	-	-
SL	-	-	-	-	-	-	-	-	-	-
SN	-	-	-	-	-	-	-	-	-	-
ST	-	-	-	-	-	-	-	-	-	-
SH	-	-	-	-	-	-	-	-	-	-
TH	-	-	-	-	-	-	-	-	-	-
<b>BG</b>	<b>1.110</b>	<b>1.047</b>	<b>384</b>	<b>383</b>	<b>445</b>	<b>441</b>	<b>479</b>	<b>501</b>	<b>539</b>	<b>549</b>

Anmerkung: Soweit einer Schule zugeordnet und im Zuständigkeitsbereich der Kultusministerien; einschließlich Einrichtungen für Behinderte und Eingangsstufe 1.



**B Schüler, Klassen, Lehrer und erteilte Unterrichtsstunden nach Schularten und ausgewählten Klassenstufen**  
**I Allgemein bildende Schulen**  
**2 Vorklassen**  
**2c Lehrer**

Land	2003	2004	2005	2006	2007	2008	2009	2010	2011	2012
BW	-	-	-	-	-	-	-	-	-	-
BY	-	-	-	-	-	-	-	-	-	-
BE	708	671	4	-	-	-	-	-	-	-
BB	-	-	-	-	-	-	-	-	-	-
HB	-	-	-	-	4	4	5	3	-	1
HH	319	311	307	319	392	438	474	493	510	541
HE	165	150	147	150	156	156	145	136	144	142
MV	-	-	-	-	-	-	-	-	-	-
NI	-	-	-	-	-	-	-	-	-	-
NW	-	-	-	-	-	-	-	-	-	-
RP	-	-	-	-	-	-	-	-	-	-
SL	-	-	-	-	-	-	-	-	-	-
SN	-	-	-	-	-	-	-	-	-	-
ST	-	-	-	-	-	-	-	-	-	-
SH	-	-	-	-	-	-	-	-	-	-
TH	-	-	-	-	-	-	-	-	-	-
<b>BG</b>	<b>1.192</b>	<b>1.132</b>	<b>458</b>	<b>469</b>	<b>552</b>	<b>598</b>	<b>624</b>	<b>632</b>	<b>654</b>	<b>684</b>

Anmerkung: Soweit einer Schule zugeordnet und im Zuständigkeitsbereich der Kultusministerien; einschließlich Einrichtungen für Behinderte und Eingangsstufe 1; Lehrer einschließlich Fachpersonal (Sozialpädagogen, Erzieher, etc.) und sonstiges Betreuungspersonal.

**B Schüler, Klassen, Lehrer und erteilte Unterrichtsstunden nach Schularten und ausgewählten Klassenstufen**  
**I Allgemein bildende Schulen**  
**2 Vorklassen**  
**2d Erteilte Unterrichtseinheiten**

Land	2003	2004	2005	2006	2007	2008	2009	2010	2011	2012
BW	-	-	-	-	-	-	-	-	-	-
BY	-	-	-	-	-	-	-	-	-	-
BE	14.683	14.077	95	-	-	-	-	-	-	-
BB	-	-	-	-	-	-	-	-	-	-
HB	-	-	-	-	95	109	121	64	-	26
HH	8.636	8.383	7.221	7.442	9.939	8.995	10.476	11.065	10.376	13.039
HE	3.294	3.090	3.032	3.571	3.707	3.707	3.685	3.379	3.556	5.762
MV	-	-	-	-	-	-	-	-	-	-
NI	-	-	-	-	-	-	-	-	-	-
NW	-	-	-	-	-	-	-	-	-	-
RP	-	-	-	-	-	-	-	-	-	-
SL	-	-	-	-	-	-	-	-	-	-
SN	-	-	-	-	-	-	-	-	-	-
ST	-	-	-	-	-	-	-	-	-	-
SH	-	-	-	-	-	-	-	-	-	-
TH	-	-	-	-	-	-	-	-	-	-
<b>BG</b>	<b>26.613</b>	<b>25.550</b>	<b>10.348</b>	<b>11.013</b>	<b>13.741</b>	<b>12.811</b>	<b>14.282</b>	<b>14.508</b>	<b>13.932</b>	<b>18.827</b>

Anmerkung: Soweit einer Schule zugeordnet und im Zuständigkeitsbereich der Kultusministerien; einschließlich Einrichtungen für Behinderte und Eingangsstufe 1.

**B Schüler, Klassen, Lehrer und erteilte Unterrichtsstunden nach Schularten und ausgewählten Klassenstufen**  
**I Allgemein bildende Schulen**  
**2 Vorklassen**  
**2e Schüler je Klasse**

Land	2003	2004	2005	2006	2007	2008	2009	2010	2011	2012
BW	-	-	-	-	-	-	-	-	-	-
BY	-	-	-	-	-	-	-	-	-	-
BE	14,9	15,2	20,0	-	-	-	-	-	-	-
BB	-	-	-	-	-	-	-	-	-	-
HB	-	-	-	-	6,3	12,7	10,5	28,0	-	3,0
HH	21,8	21,8	20,7	20,9	19,5	19,6	19,4	19,0	17,8	17,8
HE	21,8	22,0	23,5	22,4	21,6	20,3	20,0	20,5	19,7	20,4
MV	6,4	-	-	-	-	-	-	-	-	-
NI	-	-	-	-	-	-	-	-	-	-
NW	-	-	-	-	-	-	-	-	-	-
RP	-	-	-	-	-	-	-	-	-	-
SL	-	-	-	-	-	-	-	-	-	-
SN	-	-	-	-	-	-	-	-	-	-
ST	-	-	-	-	-	-	-	-	-	-
SH	-	-	-	-	-	-	-	-	-	-
TH	-	-	-	-	-	-	-	-	-	-
<b>BG</b>	<b>17,5</b>	<b>17,8</b>	<b>21,4</b>	<b>21,3</b>	<b>19,9</b>	<b>19,7</b>	<b>19,5</b>	<b>19,3</b>	<b>18,2</b>	<b>18,3</b>

**B Schüler, Klassen, Lehrer und erteilte Unterrichtsstunden nach Schularten und ausgewählten Klassenstufen**  
**I Allgemein bildende Schulen**  
**2 Vorklassen**  
**2f Schüler je Lehrer**

Land	2003	2004	2005	2006	2007	2008	2009	2010	2011	2012
BW	-	-	-	-	-	-	-	-	-	-
BY	-	-	-	-	-	-	-	-	-	-
BE	14,3	14,5	25,0	-	-	-	-	-	-	-
BB	-	-	-	-	-	-	-	-	-	-
HB	-	-	-	-	4,8	9,5	4,2	9,3	-	3,0
HH	21,0	21,0	18,5	18,1	16,5	14,7	14,6	14,9	14,7	14,2
HE	14,9	15,5	16,6	15,8	15,3	14,4	16,7	17,1	16,0	16,5
MV	-	-	-	-	-	-	-	-	-	-
NI	-	-	-	-	-	-	-	-	-	-
NW	-	-	-	-	-	-	-	-	-	-
RP	-	-	-	-	-	-	-	-	-	-
SL	-	-	-	-	-	-	-	-	-	-
SN	-	-	-	-	-	-	-	-	-	-
ST	-	-	-	-	-	-	-	-	-	-
SH	-	-	-	-	-	-	-	-	-	-
TH	-	-	-	-	-	-	-	-	-	-
<b>BG</b>	<b>16,3</b>	<b>16,4</b>	<b>18,0</b>	<b>17,4</b>	<b>16,1</b>	<b>14,6</b>	<b>15,0</b>	<b>15,3</b>	<b>15,0</b>	<b>14,7</b>

**B** Schüler, Klassen, Lehrer und erteilte Unterrichtsstunden nach Schularten und ausgewählten Klassenstufen  
**I** Allgemein bildende Schulen  
**2** Vorklassen  
**2g** Erteilte Unterrichtsstunden je Schüler

Land	2003	2004	2005	2006	2007	2008	2009	2010	2011	2012
BW	-	-	-	-	-	-	-	-	-	-
BY	-	-	-	-	-	-	-	-	-	-
BE	1,4	1,4	1,0	-	-	-	-	-	-	-
BB	-	-	-	-	-	-	-	-	-	-
HB	-	-	-	-	5,0	2,9	5,8	2,3	-	8,7
HH	1,3	1,3	1,3	1,3	1,5	1,4	1,5	1,5	1,4	1,7
HE	1,3	1,3	1,2	1,5	1,6	1,7	1,5	1,5	1,5	2,5
MV	-	-	-	-	-	-	-	-	-	-
NI	-	-	-	-	-	-	-	-	-	-
NW	-	-	-	-	-	-	-	-	-	-
RP	-	-	-	-	-	-	-	-	-	-
SL	-	-	-	-	-	-	-	-	-	-
SN	-	-	-	-	-	-	-	-	-	-
ST	-	-	-	-	-	-	-	-	-	-
SH	-	-	-	-	-	-	-	-	-	-
TH	-	-	-	-	-	-	-	-	-	-
<b>BG</b>	<b>1,4</b>	<b>1,4</b>	<b>1,3</b>	<b>1,3</b>	<b>1,6</b>	<b>1,5</b>	<b>1,5</b>	<b>1,5</b>	<b>1,4</b>	<b>1,9</b>

**B** Schüler, Klassen, Lehrer und erteilte Unterrichtsstunden nach Schularten und ausgewählten Klassenstufen  
**I** Allgemein bildende Schulen  
**2** Vorklassen  
**2h** Erteilte Unterrichtsstunden je Klasse

Land	2003	2004	2005	2006	2007	2008	2009	2010	2011	2012
BW	-	-	-	-	-	-	-	-	-	-
BY	-	-	-	-	-	-	-	-	-	-
BE	21,6	21,9	19,0	-	-	-	-	-	-	-
BB	-	-	-	-	-	-	-	-	-	-
HB	-	-	-	-	31,7	36,3	60,5	64,0	-	26,0
HH	28,1	28,0	26,3	26,9	29,9	27,4	29,4	28,6	24,6	30,1
HE	29,2	29,2	29,2	33,7	33,7	33,7	30,5	29,9	30,4	50,1
MV	-	-	-	-	-	-	-	-	-	-
NI	-	-	-	-	-	-	-	-	-	-
NW	-	-	-	-	-	-	-	-	-	-
RP	-	-	-	-	-	-	-	-	-	-
SL	-	-	-	-	-	-	-	-	-	-
SN	-	-	-	-	-	-	-	-	-	-
ST	-	-	-	-	-	-	-	-	-	-
SH	-	-	-	-	-	-	-	-	-	-
TH	-	-	-	-	-	-	-	-	-	-
<b>BG</b>	<b>24,0</b>	<b>24,4</b>	<b>26,9</b>	<b>28,8</b>	<b>30,9</b>	<b>29,0</b>	<b>29,8</b>	<b>29,0</b>	<b>25,85</b>	<b>34,29</b>

B Schüler, Klassen, Lehrer und erteilte Unterrichtsstunden nach Schularten und ausgewählten Klassenstufen  
 I Allgemein bildende Schulen  
 2 Vorklassen  
 2.1 Vorklassen an Förderschulen  
 2.1a Schüler

Land	2003	2004	2005	2006	2007	2008	2009	2010	2011	2012
BW	-	-	-	-	-	-	-	-	-	-
BY	-	-	-	-	-	-	-	-	-	-
BE	274	252	-	-	-	-	-	-	-	-
BB	-	-	-	-	-	-	-	-	-	-
HB	-	-	-	-	5	6	3	-	-	3
HH	-	-	-	-	-	-	-	86	82	83
HE	-	-	-	-	-	-	-	-	-	-
MV	-	-	-	-	-	-	-	-	-	-
NI	-	-	-	-	-	-	-	-	-	-
NW	-	-	-	-	-	-	-	-	-	-
RP	-	-	-	-	-	-	-	-	-	-
SL	-	-	-	-	-	-	-	-	-	-
SN	-	-	-	-	-	-	-	-	-	-
ST	-	-	-	-	-	-	-	-	-	-
SH	-	-	-	-	-	-	-	-	-	-
TH	-	-	-	-	-	-	-	-	-	-
<b>BG</b>	<b>274</b>	<b>252</b>	<b>-</b>	<b>-</b>	<b>5</b>	<b>6</b>	<b>3</b>	<b>86</b>	<b>82</b>	<b>86</b>

B Schüler, Klassen, Lehrer und erteilte Unterrichtsstunden nach Schularten und ausgewählten Klassenstufen  
 I Allgemein bildende Schulen  
 2 Vorklassen  
 2.1 Vorklassen an Förderschulen  
 2.1b Klassen

Land	2003	2004	2005	2006	2007	2008	2009	2010	2011	2012
BW	-	-	-	-	-	-	-	-	-	-
BY	-	-	-	-	-	-	-	-	-	-
BE	34	31	-	-	-	-	-	-	-	-
BB	-	-	-	-	-	-	-	-	-	-
HB	-	-	-	-	2	2	1	-	-	1
HH	-	-	-	-	-	-	-	9	9	9
HE	-	-	-	-	-	-	-	-	-	-
MV	-	-	-	-	-	-	-	-	-	-
NI	-	-	-	-	-	-	-	-	-	-
NW	-	-	-	-	-	-	-	-	-	-
RP	-	-	-	-	-	-	-	-	-	-
SL	-	-	-	-	-	-	-	-	-	-
SN	-	-	-	-	-	-	-	-	-	-
ST	-	-	-	-	-	-	-	-	-	-
SH	-	-	-	-	-	-	-	-	-	-
TH	-	-	-	-	-	-	-	-	-	-
<b>BG</b>	<b>34</b>	<b>31</b>	<b>-</b>	<b>-</b>	<b>2</b>	<b>2</b>	<b>1</b>	<b>9</b>	<b>9</b>	<b>10</b>

B Schüler, Klassen, Lehrer und erteilte Unterrichtsstunden nach Schularten und ausgewählten Klassenstufen  
 I Allgemein bildende Schulen  
 2 Vorklassen  
 2.1 Vorklassen an Förderschulen  
 2.1c Lehrer

Land	2003	2004	2005	2006	2007	2008	2009	2010	2011	2012
BW	-	-	-	-	-	-	-	-	-	-
BY	-	-	-	-	-	-	-	-	-	-
BE	35	32	-	-	-	-	-	-	-	-
BB	-	-	-	-	-	-	-	-	-	-
HB	-	-	-	-	2	2	2	-	-	1
HH	-	-	-	-	-	-	-	10	11	13
HE	-	-	-	-	-	-	-	-	-	-
MV	-	-	-	-	-	-	-	-	-	-
NI	-	-	-	-	-	-	-	-	-	-
NW	-	-	-	-	-	-	-	-	-	-
RP	-	-	-	-	-	-	-	-	-	-
SL	-	-	-	-	-	-	-	-	-	-
SN	-	-	-	-	-	-	-	-	-	-
ST	-	-	-	-	-	-	-	-	-	-
SH	-	-	-	-	-	-	-	-	-	-
TH	-	-	-	-	-	-	-	-	-	-
<b>BG</b>	<b>35</b>	<b>32</b>	<b>-</b>	<b>-</b>	<b>2</b>	<b>2</b>	<b>2</b>	<b>10</b>	<b>11</b>	<b>14</b>

B Schüler, Klassen, Lehrer und erteilte Unterrichtsstunden nach Schularten und ausgewählten Klassenstufen  
 I Allgemein bildende Schulen  
 2 Vorklassen  
 2.1 Vorklassen an Förderschulen  
 2.1d Erteilte Unterrichtsstunden

Land	2003	2004	2005	2006	2007	2008	2009	2010	2011	2012
BW	-	-	-	-	-	-	-	-	-	-
BY	-	-	-	-	-	-	-	-	-	-
BE	756	655	-	-	-	-	-	-	-	-
BB	-	-	-	-	-	-	-	-	-	-
HB	-	-	-	-	52	64	50	-	-	26
HH	-	-	-	-	-	-	-	299	227	347
HE	-	-	-	-	-	-	-	-	-	-
MV	-	-	-	-	-	-	-	-	-	-
NI	-	-	-	-	-	-	-	-	-	-
NW	-	-	-	-	-	-	-	-	-	-
RP	-	-	-	-	-	-	-	-	-	-
SL	-	-	-	-	-	-	-	-	-	-
SN	-	-	-	-	-	-	-	-	-	-
ST	-	-	-	-	-	-	-	-	-	-
SH	-	-	-	-	-	-	-	-	-	-
TH	-	-	-	-	-	-	-	-	-	-
<b>BG</b>	<b>756</b>	<b>655</b>	<b>-</b>	<b>-</b>	<b>52</b>	<b>64</b>	<b>50</b>	<b>299</b>	<b>227</b>	<b>373</b>

B Schüler, Klassen, Lehrer und erteilte Unterrichtsstunden nach Schularten und ausgewählten Klassenstufen  
 I Allgemein bildende Schulen  
 2 Vorklassen  
 2.1 Vorklassen an Förderschulen  
 2.1e Schüler je Klasse

Land	2003	2004	2005	2006	2007	2008	2009	2010	2011	2012
BW	-	-	-	-	-	-	-	-	-	-
BY	-	-	-	-	-	-	-	-	-	-
BE	8,1	8,1	-	-	-	-	-	-	-	-
BB	-	-	-	-	-	-	-	-	-	-
HB	-	-	-	-	2,5	3,0	3,0	-	-	3,0
HH	-	-	-	-	-	-	-	9,6	9,1	9,2
HE	-	-	-	-	-	-	-	-	-	-
MV	-	-	-	-	-	-	-	-	-	-
NI	-	-	-	-	-	-	-	-	-	-
NW	-	-	-	-	-	-	-	-	-	-
RP	-	-	-	-	-	-	-	-	-	-
SL	-	-	-	-	-	-	-	-	-	-
SN	-	-	-	-	-	-	-	-	-	-
ST	-	-	-	-	-	-	-	-	-	-
SH	-	-	-	-	-	-	-	-	-	-
TH	-	-	-	-	-	-	-	-	-	-
<b>BG</b>	<b>8,1</b>	<b>8,1</b>	<b>-</b>	<b>-</b>	<b>2,5</b>	<b>3,0</b>	<b>3,0</b>	<b>9,6</b>	<b>9,1</b>	<b>8,6</b>

B Schüler, Klassen, Lehrer und erteilte Unterrichtsstunden nach Schularten und ausgewählten Klassenstufen  
 I Allgemein bildende Schulen  
 2 Vorklassen  
 2.1 Vorklassen an Förderschulen  
 2.1f Schüler je Lehrer

Land	2003	2004	2005	2006	2007	2008	2009	2010	2011	2012
BW	-	-	-	-	-	-	-	-	-	-
BY	-	-	-	-	-	-	-	-	-	-
BE	7,8	7,9	-	-	-	-	-	-	-	-
BB	-	-	-	-	-	-	-	-	-	-
HB	-	-	-	-	2,5	3,0	1,5	-	-	3,0
HH	-	-	-	-	-	-	-	8,6	7,5	6,4
HE	-	-	-	-	-	-	-	-	-	-
MV	-	-	-	-	-	-	-	-	-	-
NI	-	-	-	-	-	-	-	-	-	-
NW	-	-	-	-	-	-	-	-	-	-
RP	-	-	-	-	-	-	-	-	-	-
SL	-	-	-	-	-	-	-	-	-	-
SN	-	-	-	-	-	-	-	-	-	-
ST	-	-	-	-	-	-	-	-	-	-
SH	-	-	-	-	-	-	-	-	-	-
TH	-	-	-	-	-	-	-	-	-	-
<b>BG</b>	<b>7,8</b>	<b>7,9</b>	<b>-</b>	<b>-</b>	<b>2,5</b>	<b>3,0</b>	<b>1,5</b>	<b>8,6</b>	<b>7,5</b>	<b>6,1</b>

B Schüler, Klassen, Lehrer und erteilte Unterrichtsstunden nach Schularten und ausgewählten Klassenstufen  
 I Allgemein bildende Schulen  
 2 Vorklassen  
 2.1 Vorklassen an Förderschulen  
 2.1g Erteilte Unterrichtsstunden je Schüler

Land	2003	2004	2005	2006	2007	2008	2009	2010	2011	2012
BW	-	-	-	-	-	-	-	-	-	-
BY	-	-	-	-	-	-	-	-	-	-
BE	2,8	2,6	-	-	-	-	-	-	-	-
BB	-	-	-	-	-	-	-	-	-	-
HB	-	-	-	-	10,4	10,7	16,7	-	-	8,7
HH	-	-	-	-	-	-	-	3,5	2,8	4,2
HE	-	-	-	-	-	-	-	-	-	-
MV	-	-	-	-	-	-	-	-	-	-
NI	-	-	-	-	-	-	-	-	-	-
NW	-	-	-	-	-	-	-	-	-	-
RP	-	-	-	-	-	-	-	-	-	-
SL	-	-	-	-	-	-	-	-	-	-
SN	-	-	-	-	-	-	-	-	-	-
ST	-	-	-	-	-	-	-	-	-	-
SH	-	-	-	-	-	-	-	-	-	-
TH	-	-	-	-	-	-	-	-	-	-
<b>BG</b>	<b>2,8</b>	<b>2,6</b>	<b>-</b>	<b>-</b>	<b>10,4</b>	<b>10,7</b>	<b>16,7</b>	<b>3,5</b>	<b>2,8</b>	<b>4,3</b>

B Schüler, Klassen, Lehrer und erteilte Unterrichtsstunden nach Schularten und ausgewählten Klassenstufen  
 I Allgemein bildende Schulen  
 2 Vorklassen  
 2.1 Vorklassen an Förderschulen  
 2.1h Erteilte Unterrichtsstunden je Klasse

Land	2003	2004	2005	2006	2007	2008	2009	2010	2011	2012
BW	-	-	-	-	-	-	-	-	-	-
BY	-	-	-	-	-	-	-	-	-	-
BE	22,2	21,1	-	-	-	-	-	-	-	-
BB	-	-	-	-	-	-	-	-	-	-
HB	-	-	-	-	26,0	32,0	50,0	-	-	26,0
HH	-	-	-	-	-	-	-	33,2	25,2	38,6
HE	-	-	-	-	-	-	-	-	-	-
MV	-	-	-	-	-	-	-	-	-	-
NI	-	-	-	-	-	-	-	-	-	-
NW	-	-	-	-	-	-	-	-	-	-
RP	-	-	-	-	-	-	-	-	-	-
SL	-	-	-	-	-	-	-	-	-	-
SN	-	-	-	-	-	-	-	-	-	-
ST	-	-	-	-	-	-	-	-	-	-
SH	-	-	-	-	-	-	-	-	-	-
TH	-	-	-	-	-	-	-	-	-	-
<b>BG</b>	<b>22,2</b>	<b>21,1</b>	<b>-</b>	<b>-</b>	<b>26,0</b>	<b>32,0</b>	<b>50,0</b>	<b>33,2</b>	<b>25,2</b>	<b>37,3</b>

**B Schüler, Klassen, Lehrer und erteilte Unterrichtsstunden nach Schularten und ausgewählten Klassenstufen**  
**I Allgemein bildende Schulen**  
**3 Schulkindergärten**  
**3a Schüler**

Land	2003	2004	2005	2006	2007	2008	2009	2010	2011	2012
BW	8.582	8.529	8.788	8.890	8.995	8.824	8.760	8.722	8.557	8.376
BY	-	-	-	-	-	-	-	-	-	-
BE	-	-	-	-	-	-	-	-	-	-
BB	-	-	-	-	-	-	-	-	-	-
HB	541	366	48	18	-	-	-	-	-	-
HH	102	112	116	107	82	89	79	-	-	-
HE	4.422	4.368	4.159	4.226	3.262	3.954	3.733	3.968	3.872	3.833
MV	311	323	187	150	137	93	-	-	-	-
NI	5.127	4.603	4.357	3.959	3.798	3.312	3.015	3.441	3.336	3.311
NW	10.771	8.093	1.714	1.710	1.675	1.740	1.732	1.982	1.878	1.755
RP	1.272	1.211	1.023	1.030	917	989	712	544	485	373
SL	484	468	370	347	406	376	451	468	304	180
SN	1.397	-	-	-	-	-	-	-	-	-
ST	421	421	306	-	-	-	-	-	-	-
SH	1.161	902	752	458	-	-	-	-	-	-
TH	-	-	-	-	-	-	-	-	-	-
<b>BG</b>	<b>34.591</b>	<b>29.396</b>	<b>21.820</b>	<b>20.895</b>	<b>19.272</b>	<b>19.377</b>	<b>18.482</b>	<b>19.125</b>	<b>18.432</b>	<b>17.828</b>

Anmerkung: Soweit einer Schule zugeordnet und im Zuständigkeitsbereich der Kultusministerien; einschließlich Einrichtungen für Behinderte und Eingangsstufe 1.

**B Schüler, Klassen, Lehrer und erteilte Unterrichtsstunden nach Schularten und ausgewählten Klassenstufen**  
**I Allgemein bildende Schulen**  
**3 Schulkindergärten**  
**3b Klassen**

Land	2003	2004	2005	2006	2007	2008	2009	2010	2011	2012
BW	979	978	978	978	986	1.001	999	993	987	974
BY	-	-	-	-	-	-	-	-	-	-
BE	-	-	-	-	-	-	-	-	-	-
BB	-	-	-	-	-	-	-	-	-	-
HB	39	28	2	1	-	-	-	-	-	-
HH	13	13	13	13	10	10	9	-	-	-
HE	405	402	398	401	330	386	374	353	323	330
MV	28	27	16	13	12	9	-	-	-	-
NI	469	444	430	401	393	357	335	337	316	303
NW	937	739	257	265	229	250	289	303	272	264
RP	109	108	99	97	92	84	61	55	43	33
SL	48	44	36	36	39	40	45	49	33	18
SN	114	-	-	-	-	-	-	-	-	-
ST	39	37	25	-	-	-	-	-	-	-
SH	109	92	67	46	-	-	-	-	-	-
TH	-	-	-	-	-	-	-	-	-	-
<b>BG</b>	<b>3.289</b>	<b>2.912</b>	<b>2.321</b>	<b>2.251</b>	<b>2.091</b>	<b>2.137</b>	<b>2.112</b>	<b>2.090</b>	<b>1.974</b>	<b>1.922</b>

Anmerkung: Soweit einer Schule zugeordnet und im Zuständigkeitsbereich der Kultusministerien; einschließlich Einrichtungen für Behinderte und Eingangsstufe 1.



**B Schüler, Klassen, Lehrer und erteilte Unterrichtsstunden nach Schularten und ausgewählten Klassenstufen**  
**I Allgemein bildende Schulen**  
**3 Schulkindergärten**  
**3c Lehrer**

Land	2003	2004	2005	2006	2007	2008	2009	2010	2011	2012
BW	1.409	1.414	1.422	1.418	1.442	1.458	1.463	1.463	1.470	1.395
BY	-	-	-	-	-	-	-	-	-	-
BE	-	-	-	-	-	-	-	-	-	-
BB	-	-	-	-	-	-	-	-	-	-
HB	33	27	3	1	-	-	-	-	-	-
HH	13	13	17	13	10	13	12	-	-	-
HE	440	430	426	429	353	413	381	371	345	349
MV	12	12	7	6	9	7	-	-	-	-
NI	334	299	284	261	239	224	207	225	211	212
NW	879	678	167	165	155	150	156	184	173	167
RP	82	83	64	66	64	66	45	36	33	28
SL	46	38	36	30	41	49	63	49	29	22
SN	115	-	-	-	-	-	-	-	-	-
ST	30	31	21	-	-	-	-	-	-	-
SH	58	47	38	24	-	-	-	-	-	-
TH	-	-	-	-	-	-	-	-	-	-
<b>BG</b>	<b>3.451</b>	<b>3.072</b>	<b>2.485</b>	<b>2.413</b>	<b>2.313</b>	<b>2.380</b>	<b>2.327</b>	<b>2.328</b>	<b>2.261</b>	<b>2.173</b>

Anmerkung: Soweit einer Schule zugeordnet und im Zuständigkeitsbereich der Kultusministerien; einschließlich Einrichtungen für Behinderte und Eingangsstufe 1; Lehrer einschließlich Fachpersonal (Sozialpädagogen, Erzieher, etc.) und sonstiges Betreuungspersonal.

**B Schüler, Klassen, Lehrer und erteilte Unterrichtsstunden nach Schularten und ausgewählten Klassenstufen**  
**I Allgemein bildende Schulen**  
**3 Schulkindergärten**  
**3d Erteilte Unterrichtsstunden**

Land	2003	2004	2005	2006	2007	2008	2009	2010	2011	2012
BW	41.531	41.489	41.669	41.661	42.205	42.882	42.966	42.892	43.171	42.480
BY	-	-	-	-	-	-	-	-	-	-
BE	-	-	-	-	-	-	-	-	-	-
BB	-	-	-	-	-	-	-	-	-	-
HB	832	680	96	34	-	-	-	-	-	-
HH	325	400	400	400	251	320	299	-	-	-
HE	10.351	10.385	10.233	10.214	10.214	9.254	8.570	8.200	7.120	7.831
MV	439	322	158	244	216	170	-	-	-	-
NI	8.673	7.778	7.304	6.664	6.184	5.657	5.070	5.516	5.231	5.076
NW	21.116	16.507	3.851	3.824	3.778	3.635	3.809	4.304	3.783	3.658
RP	2.692	2.775	2.234	2.306	2.281	2.225	1.468	1.184	1.065	890
SL	1.204	988	889	864	1.064	1.350	1.740	1.381	818	607
SN	2.499	-	-	-	-	-	-	-	-	-
ST	646	669	479	-	-	-	-	-	-	-
SH	1.564	1.253	962	633	-	-	-	-	-	-
TH	-	-	-	-	-	-	-	-	-	-
<b>BG</b>	<b>91.872</b>	<b>83.246</b>	<b>68.275</b>	<b>66.844</b>	<b>66.193</b>	<b>65.493</b>	<b>63.922</b>	<b>63.477</b>	<b>61.188</b>	<b>60.542</b>

Anmerkung: Soweit einer Schule zugeordnet und im Zuständigkeitsbereich der Kultusministerien; einschließlich Einrichtungen für Behinderte und Eingangsstufe 1.

**B** Schüler, Klassen, Lehrer und erteilte Unterrichtsstunden nach Schularten und ausgewählten Klassenstufen  
**I** Allgemein bildende Schulen  
**3** Schulkindergärten  
**3e** Schüler je Klasse

Land	2003	2004	2005	2006	2007	2008	2009	2010	2011	2012
BW	8,8	8,7	9,0	9,1	9,1	8,8	8,8	8,8	8,7	8,6
BY	-	-	-	-	-	-	-	-	-	-
BE	-	-	-	-	-	-	-	-	-	-
BB	-	-	-	-	-	-	-	-	-	-
HB	13,9	13,1	24,0	18,0	-	-	-	-	-	-
HH	7,8	8,6	8,9	8,2	8,2	8,9	8,8	-	-	-
HE	10,9	10,9	10,4	10,5	9,9	10,2	10,0	11,2	12,0	11,6
MV	11,1	12,0	11,7	11,5	11,4	10,3	-	-	-	-
NI	10,9	10,4	10,1	9,9	9,7	9,3	9,0	10,2	10,6	10,9
NW	11,5	11,0	6,7	6,5	7,3	7,0	6,0	6,5	6,9	6,6
RP	11,7	11,2	10,3	10,6	10,0	11,8	11,7	9,9	11,3	11,3
SL	10,1	10,6	10,3	9,6	10,4	9,4	10,0	9,6	9,2	10,0
SN	12,3	-	-	-	-	-	-	-	-	-
ST	10,8	11,4	12,2	-	-	-	-	-	-	-
SH	10,7	9,8	11,2	10,0	-	-	-	-	-	-
TH	-	-	-	-	-	-	-	-	-	-
<b>BG</b>	<b>10,5</b>	<b>10,1</b>	<b>9,4</b>	<b>9,3</b>	<b>9,2</b>	<b>9,1</b>	<b>8,8</b>	<b>9,2</b>	<b>9,3</b>	<b>9,3</b>

**B** Schüler, Klassen, Lehrer und erteilte Unterrichtsstunden nach Schularten und ausgewählten Klassenstufen  
**I** Allgemein bildende Schulen  
**3** Schulkindergärten  
**3f** Schüler je Lehrer

Land	2003	2004	2005	2006	2007	2008	2009	2010	2011	2012
BW	6,1	6,0	6,2	6,3	6,2	6,1	6,0	6,0	5,8	6,0
BY	-	-	-	-	-	-	-	-	-	-
BE	-	-	-	-	-	-	-	-	-	-
BB	-	-	-	-	-	-	-	-	-	-
HB	16,4	13,6	16,0	18,0	-	-	-	-	-	-
HH	7,8	8,6	6,8	8,2	8,2	6,8	6,6	-	-	-
HE	10,1	10,2	9,8	9,9	9,2	9,6	9,8	10,7	11,2	11,0
MV	26,4	26,9	26,7	25,0	15,2	13,3	-	-	-	-
NI	15,4	15,4	15,3	15,2	15,9	14,8	14,6	15,3	15,8	15,6
NW	12,3	11,9	10,3	10,4	10,8	11,6	11,1	10,8	10,9	10,5
RP	15,5	14,6	16,0	15,6	14,3	15,0	15,8	15,0	14,7	13,3
SL	10,5	12,3	10,3	11,6	9,9	7,7	7,2	9,6	10,5	8,2
SN	12,1	-	-	-	-	-	-	-	-	-
ST	14,0	13,6	14,6	-	-	-	-	-	-	-
SH	20,0	19,2	19,8	19,1	-	-	-	-	-	-
TH	-	-	-	-	-	-	-	-	-	-
<b>BG</b>	<b>10,0</b>	<b>9,6</b>	<b>8,8</b>	<b>8,7</b>	<b>8,3</b>	<b>8,1</b>	<b>7,9</b>	<b>8,2</b>	<b>8,2</b>	<b>8,2</b>

**B Schüler, Klassen, Lehrer und erteilte Unterrichtsstunden nach Schularten und ausgewählten Klassenstufen**  
**I Allgemein bildende Schulen**  
**3 Schulkindergärten**  
**3g Erteilte Unterrichtsstunden je Schüler**

Land	2003	2004	2005	2006	2007	2008	2009	2010	2011	2012
BW	4,84	4,86	4,74	4,69	4,69	4,86	4,90	4,92	5,05	5,07
BY	-	-	-	-	-	-	-	-	-	-
BE	-	-	-	-	-	-	-	-	-	-
BB	-	-	-	-	-	-	-	-	-	-
HB	1,54	1,86	2,00	1,89	-	-	-	-	-	-
HH	3,19	3,57	3,45	3,74	3,06	3,60	3,78	-	-	-
HE	2,34	2,38	2,46	2,42	3,13	2,34	2,30	2,07	1,84	2,04
MV	1,41	1,00	0,84	1,63	1,58	1,83	-	-	-	-
NI	1,69	1,69	1,68	1,68	1,63	1,71	1,68	1,60	1,57	1,53
NW	1,96	2,04	2,25	2,24	2,26	2,09	2,20	2,17	2,01	2,08
RP	2,12	2,29	2,18	2,24	2,49	2,25	2,06	2,18	2,20	2,39
SL	2,49	2,11	2,40	2,49	2,62	3,59	3,86	2,95	2,69	3,37
SN	1,79	-	-	-	-	-	-	-	-	-
ST	1,53	1,59	1,57	-	-	-	-	-	-	-
SH	1,35	1,39	1,28	1,38	-	-	-	-	-	-
TH	-	-	-	-	-	-	-	-	-	-
<b>BG</b>	<b>2,66</b>	<b>2,83</b>	<b>3,13</b>	<b>3,20</b>	<b>3,43</b>	<b>3,38</b>	<b>3,46</b>	<b>3,32</b>	<b>3,32</b>	<b>3,40</b>

**B Schüler, Klassen, Lehrer und erteilte Unterrichtsstunden nach Schularten und ausgewählten Klassenstufen**  
**I Allgemein bildende Schulen**  
**3 Schulkindergärten**  
**3h Erteilte Unterrichtsstunden je Klasse**

Land	2003	2004	2005	2006	2007	2008	2009	2010	2011	2012
BW	42,4	42,4	42,6	42,6	42,8	42,8	43,0	43,2	43,7	43,6
BY	-	-	-	-	-	-	-	-	-	-
BE	-	-	-	-	-	-	-	-	-	-
BB	-	-	-	-	-	-	-	-	-	-
HB	21,3	24,3	48,0	34,0	-	-	-	-	-	-
HH	25,0	30,8	30,8	30,8	25,1	32,0	33,2	-	-	-
HE	25,6	25,8	25,7	25,5	31,0	24,0	22,9	23,2	22,0	23,7
MV	15,7	11,9	9,9	18,8	18,0	18,9	-	-	-	-
NI	18,5	17,5	17,0	16,6	15,7	15,8	15,1	16,4	16,6	16,8
NW	22,5	22,3	15,0	14,4	16,5	14,5	13,2	14,2	13,9	13,9
RP	24,7	25,7	22,6	23,8	24,8	26,5	24,1	21,5	24,8	27,0
SL	25,1	22,5	24,7	24,0	27,3	33,8	38,7	28,2	24,8	33,7
SN	21,9	-	-	-	-	-	-	-	-	-
ST	16,6	18,1	19,2	-	-	-	-	-	-	-
SH	14,3	13,6	14,4	13,8	-	-	-	-	-	-
TH	-	-	-	-	-	-	-	-	-	-
<b>BG</b>	<b>27,9</b>	<b>28,6</b>	<b>29,4</b>	<b>29,7</b>	<b>31,7</b>	<b>30,6</b>	<b>30,3</b>	<b>30,4</b>	<b>31,0</b>	<b>31,5</b>

**B Schüler, Klassen, Lehrer und erteilte Unterrichtsstunden nach Schularten und ausgewählten Klassenstufen**  
**I Allgemein bildende Schulen**  
**3 Schulkindergärten**  
**3.1 Förderschulkindergärten**  
**3.1a Schüler**

Land	2003	2004	2005	2006	2007	2008	2009	2010	2011	2012
BW	4.513	4.546	4.547	4.527	4.592	4.651	4.699	4.633	4.627	4.562
BY	-	-	-	-	-	-	-	-	-	-
BE	-	-	-	-	-	-	-	-	-	-
BB	-	-	-	-	-	-	-	-	-	-
HB	8	9	-	-	-	-	-	-	-	-
HH	102	-	-	-	-	-	-	-	-	-
HE	486	501	473	500	461	509	516	508	503	526
MV	-	-	-	-	-	-	-	-	-	-
NI	109	109	128	113	100	91	76	101	64	88
NW	1.568	1.728	1.714	1.710	1.675	1.740	1.732	1.982	1.878	1.755
RP	166	174	148	193	198	224	92	61	51	50
SL	79	83	57	56	81	76	76	103	106	81
SN	-	-	-	-	-	-	-	-	-	-
ST	-	-	-	-	-	-	-	-	-	-
SH	-	-	-	-	-	-	-	-	-	-
TH	-	-	-	-	-	-	-	-	-	-
<b>BG</b>	<b>7.031</b>	<b>7.150</b>	<b>7.067</b>	<b>7.099</b>	<b>7.107</b>	<b>7.291</b>	<b>7.191</b>	<b>7.388</b>	<b>7.229</b>	<b>7.062</b>

**B Schüler, Klassen, Lehrer und erteilte Unterrichtsstunden nach Schularten und ausgewählten Klassenstufen**  
**I Allgemein bildende Schulen**  
**3 Schulkindergärten**  
**3.1 Förderschulkindergärten**  
**3.1b Klassen**

Land	2003	2004	2005	2006	2007	2008	2009	2010	2011	2012
BW	687	685	685	683	696	711	712	702	698	685
BY	-	-	-	-	-	-	-	-	-	-
BE	-	-	-	-	-	-	-	-	-	-
BB	-	-	-	-	-	-	-	-	-	-
HB	1	2	-	-	-	-	-	-	-	-
HH	13	-	-	-	-	-	-	-	-	-
HE	65	65	62	68	64	68	71	69	63	69
MV	-	-	-	-	-	-	-	-	-	-
NI	14	11	14	12	11	10	9	12	8	8
NW	223	228	257	265	229	250	289	303	272	264
RP	15	15	14	19	17	20	8	5	4	4
SL	9	8	6	7	9	12	11	14	14	10
SN	-	-	-	-	-	-	-	-	-	-
ST	-	-	-	-	-	-	-	-	-	-
SH	-	-	-	-	-	-	-	-	-	-
TH	-	-	-	-	-	-	-	-	-	-
<b>BG</b>	<b>1.027</b>	<b>1.014</b>	<b>1.038</b>	<b>1.054</b>	<b>1.026</b>	<b>1.071</b>	<b>1.100</b>	<b>1.105</b>	<b>1.059</b>	<b>1.040</b>

**B Schüler, Klassen, Lehrer und erteilte Unterrichtsstunden nach Schularten und ausgewählten Klassenstufen**  
**I Allgemein bildende Schulen**  
**3 Schulkindergärten**  
**3.1 Förderschulkindergärten**  
**3.1c Lehrer**

Land	2003	2004	2005	2006	2007	2008	2009	2010	2011	2012
BW	1.089	1.091	1.091	1.088	1.115	1.133	1.139	1.144	1.154	1.098
BY	-	-	-	-	-	-	-	-	-	-
BE	-	-	-	-	-	-	-	-	-	-
BB	-	-	-	-	-	-	-	-	-	-
HB	1	1	-	-	-	-	-	-	-	-
HH	13	-	-	-	-	-	-	-	-	-
HE	74	72	69	75	71	75	100	100	81	80
MV	-	-	-	-	-	-	-	-	-	-
NI	15	9	11	10	9	9	8	10	7	8
NW	157	178	167	165	155	150	156	184	173	167
RP	18	17	11	13	8	25	9	4	7	7
SL	17	12	10	14	19	23	22	18	15	15
SN	-	-	-	-	-	-	-	-	-	-
ST	-	-	-	-	-	-	-	-	-	-
SH	-	-	-	-	-	-	-	-	-	-
TH	-	-	-	-	-	-	-	-	-	-
<b>BG</b>	<b>1.384</b>	<b>1.380</b>	<b>1.359</b>	<b>1.365</b>	<b>1.377</b>	<b>1.415</b>	<b>1.434</b>	<b>1.460</b>	<b>1.437</b>	<b>1.375</b>

**B Schüler, Klassen, Lehrer und erteilte Unterrichtsstunden nach Schularten und ausgewählten Klassenstufen**  
**I Allgemein bildende Schulen**  
**3 Schulkindergärten**  
**3.1 Förderschulkindergärten**  
**3.1d Erteilte Unterrichtsstunden**

Land	2003	2004	2005	2006	2007	2008	2009	2010	2011	2012
BW	32.551	32.441	32.585	32.404	33.042	33.778	33.885	33.950	34.306	33.773
BY	-	-	-	-	-	-	-	-	-	-
BE	-	-	-	-	-	-	-	-	-	-
BB	-	-	-	-	-	-	-	-	-	-
HB	24	28	-	-	-	-	-	-	-	-
HH	325	-	-	-	-	-	-	-	-	-
HE	1.661	1.661	1.455	1.566	1.566	1.474	2.443	1.603	1.300	1.808
MV	-	-	-	-	-	-	-	-	-	-
NI	346	223	256	229	196	195	170	207	144	162
NW	3.652	4.036	3.851	3.824	3.778	3.635	3.809	4.304	3.783	3.658
RP	571	524	323	385	255	741	274	133	208	202
SL	458	300	223	355	431	614	583	488	410	400
SN	-	-	-	-	-	-	-	-	-	-
ST	-	-	-	-	-	-	-	-	-	-
SH	-	-	-	-	-	-	-	-	-	-
TH	-	-	-	-	-	-	-	-	-	-
<b>BG</b>	<b>39.588</b>	<b>39.213</b>	<b>38.693</b>	<b>38.763</b>	<b>39.268</b>	<b>40.437</b>	<b>41.164</b>	<b>40.685</b>	<b>40.151</b>	<b>40.003</b>

**B Schüler, Klassen, Lehrer und erteilte Unterrichtsstunden nach Schularten und ausgewählten Klassenstufen**  
**I Allgemein bildende Schulen**  
**3 Schulkindergärten**  
**3.1 Förderschulkindergärten**  
**3.1e Schüler je Klasse**

Land	2003	2004	2005	2006	2007	2008	2009	2010	2011	2012
BW	6,6	6,6	6,6	6,6	6,6	6,5	6,6	6,6	6,6	6,7
BY	-	-	-	-	-	-	-	-	-	-
BE	-	-	-	-	-	-	-	-	-	-
BB	-	-	-	-	-	-	-	-	-	-
HB	8,0	4,5	-	-	-	-	-	-	-	-
HH	7,8	-	-	-	-	-	-	-	-	-
HE	7,5	7,7	7,6	7,4	7,2	7,5	7,3	7,4	8,0	7,6
MV	-	-	-	-	-	-	-	-	-	-
NI	7,8	9,9	9,1	9,4	9,1	9,1	8,4	8,4	8,0	11,0
NW	7,0	7,6	6,7	6,5	7,3	7,0	6,0	6,5	6,9	6,6
RP	11,1	11,6	10,6	10,2	11,6	11,2	11,5	12,2	12,8	12,5
SL	8,8	10,4	9,5	8,0	9,0	6,3	6,9	7,4	7,6	8,1
SN	-	-	-	-	-	-	-	-	-	-
ST	-	-	-	-	-	-	-	-	-	-
SH	-	-	-	-	-	-	-	-	-	-
TH	-	-	-	-	-	-	-	-	-	-
<b>BG</b>	<b>6,8</b>	<b>7,1</b>	<b>6,8</b>	<b>6,7</b>	<b>6,9</b>	<b>6,8</b>	<b>6,5</b>	<b>6,7</b>	<b>6,8</b>	<b>6,8</b>

**B Schüler, Klassen, Lehrer und erteilte Unterrichtsstunden nach Schularten und ausgewählten Klassenstufen**  
**I Allgemein bildende Schulen**  
**3 Schulkindergärten**  
**3.1 Förderschulkindergärten**  
**3.1f Schüler je Lehrer**

Land	2003	2004	2005	2006	2007	2008	2009	2010	2011	2012
BW	4,1	4,2	4,2	4,2	4,1	4,1	4,1	4,0	4,0	4,2
BY	-	-	-	-	-	-	-	-	-	-
BE	-	-	-	-	-	-	-	-	-	-
BB	-	-	-	-	-	-	-	-	-	-
HB	8,0	9,0	-	-	-	-	-	-	-	-
HH	7,8	-	-	-	-	-	-	-	-	-
HE	6,6	7,0	6,9	6,6	6,5	6,8	5,2	5,1	6,2	6,6
MV	-	-	-	-	-	-	-	-	-	-
NI	7,3	12,1	11,6	11,3	11,1	10,1	9,5	10,1	9,1	11,0
NW	10,0	9,7	10,3	10,4	10,8	11,6	11,1	10,8	10,9	10,5
RP	9,2	10,2	13,5	14,8	24,8	9,0	10,2	13,7	7,3	7,1
SL	4,6	6,9	5,7	4,0	4,3	3,3	3,5	5,7	7,1	5,4
SN	-	-	-	-	-	-	-	-	-	-
ST	-	-	-	-	-	-	-	-	-	-
SH	-	-	-	-	-	-	-	-	-	-
TH	-	-	-	-	-	-	-	-	-	-
<b>BG</b>	<b>5,1</b>	<b>5,2</b>	<b>5,2</b>	<b>5,2</b>	<b>5,2</b>	<b>5,2</b>	<b>5,0</b>	<b>5,1</b>	<b>5,0</b>	<b>5,1</b>

**B Schüler, Klassen, Lehrer und erteilte Unterrichtsstunden nach Schularten und ausgewählten Klassenstufen**  
**I Allgemein bildende Schulen**  
**3 Schulkindergärten**  
**3.1 Förderschulkindergärten**  
**3.1g Erteilte Unterrichtsstunden je Schüler**

Land	2003	2004	2005	2006	2007	2008	2009	2010	2011	2012
BW	7,21	7,14	7,17	7,16	7,20	7,26	7,21	7,33	7,41	7,40
BY	-	-	-	-	-	-	-	-	-	-
BE	-	-	-	-	-	-	-	-	-	-
BB	-	-	-	-	-	-	-	-	-	-
HB	3,00	3,11	-	-	-	-	-	-	-	-
HH	3,19	-	-	-	-	-	-	-	-	-
HE	3,42	3,32	3,08	3,13	3,40	2,90	4,73	3,16	2,58	3,44
MV	-	-	-	-	-	-	-	-	-	-
NI	3,17	2,05	2,00	2,03	1,96	2,14	2,24	2,05	2,25	1,84
NW	2,33	2,34	2,25	2,24	2,26	2,09	2,20	2,17	2,01	2,08
RP	3,44	3,01	2,18	1,99	1,29	3,31	2,98	2,18	4,08	4,04
SL	5,80	3,61	3,91	6,34	5,32	8,08	7,67	4,74	3,87	4,94
SN	-	-	-	-	-	-	-	-	-	-
ST	-	-	-	-	-	-	-	-	-	-
SH	-	-	-	-	-	-	-	-	-	-
TH	-	-	-	-	-	-	-	-	-	-
<b>BG</b>	<b>5,63</b>	<b>5,48</b>	<b>5,48</b>	<b>5,46</b>	<b>5,53</b>	<b>5,55</b>	<b>5,72</b>	<b>5,51</b>	<b>5,55</b>	<b>5,66</b>

**B Schüler, Klassen, Lehrer und erteilte Unterrichtsstunden nach Schularten und ausgewählten Klassenstufen**  
**I Allgemein bildende Schulen**  
**3 Schulkindergärten**  
**3.1 Förderschulkindergärten**  
**3.1h Erteilte Unterrichtsstunden je Klasse**

Land	2003	2004	2005	2006	2007	2008	2009	2010	2011	2012
BW	47,4	47,4	47,6	47,4	47,5	47,5	47,6	48,4	49,1	49,3
BY	-	-	-	-	-	-	-	-	-	-
BE	-	-	-	-	-	-	-	-	-	-
BB	-	-	-	-	-	-	-	-	-	-
HB	24,0	14,0	-	-	-	-	-	-	-	-
HH	25,0	-	-	-	-	-	-	-	-	-
HE	25,6	25,6	23,5	23,0	24,5	21,7	34,4	23,2	20,6	26,2
MV	-	-	-	-	-	-	-	-	-	-
NI	24,7	20,3	18,3	19,1	17,8	19,5	18,9	17,3	18,0	20,3
NW	16,4	17,7	15,0	14,4	16,5	14,5	13,2	14,2	13,9	13,9
RP	38,1	34,9	23,1	20,3	15,0	37,1	34,3	26,6	52,0	50,5
SL	50,9	37,5	37,2	50,7	47,9	51,2	53,0	34,9	29,3	40,0
SN	-	-	-	-	-	-	-	-	-	-
ST	-	-	-	-	-	-	-	-	-	-
SH	-	-	-	-	-	-	-	-	-	-
TH	-	-	-	-	-	-	-	-	-	-
<b>BG</b>	<b>38,5</b>	<b>38,7</b>	<b>37,3</b>	<b>36,8</b>	<b>38,3</b>	<b>37,8</b>	<b>37,4</b>	<b>36,8</b>	<b>37,9</b>	<b>38,5</b>

**B Schüler, Klassen, Lehrer und erteilte Unterrichtsstunden nach Schularten und ausgewählten Klassenstufen**  
**I Allgemein bildende Schulen**  
**4 Grundschulen - Klassenstufen 1 bis 4**  
**4a Schüler**

Land	2003	2004	2005	2006	2007	2008	2009	2010	2011	2012
BW	453.084	451.232	452.015	447.796	435.832	419.964	404.540	388.622	377.492	365.456
BY	513.396	510.633	509.516	506.722	494.933	480.414	465.045	445.333	431.497	422.415
BE	101.180	102.881	113.311	114.086	112.299	109.263	102.553	100.920	101.128	102.936
BB	57.052	60.975	72.981	77.214	78.173	79.129	76.994	76.192	76.253	76.772
HB	24.228	24.318	24.136	23.736	23.013	21.922	21.299	20.674	20.602	20.826
HH	52.270	52.380	53.865	53.324	52.799	52.054	51.189	51.249	51.540	52.664
HE	243.017	242.001	240.532	236.472	226.248	221.293	214.879	209.767	207.624	205.643
MV	40.760	42.786	45.145	46.788	47.721	47.910	48.206	48.776	49.107	49.088
NI	347.627	346.296	344.308	339.436	327.496	314.897	303.719	296.538	293.000	289.846
NW	769.724	762.030	758.130	742.508	721.252	695.480	680.892	662.965	652.553	639.789
RP	171.942	170.691	169.106	166.563	160.189	156.294	150.969	145.693	141.410	135.392
SL	40.751	39.609	38.697	37.350	35.052	33.675	32.538	31.304	30.925	30.038
SN	97.826	104.159	110.220	115.952	119.171	120.079	120.763	121.863	123.033	124.235
ST	58.353	59.652	62.413	65.034	66.018	66.394	66.245	65.644	65.724	65.798
SH	121.138	120.417	120.705	119.782	117.516	113.516	109.614	106.258	103.087	101.085
TH	54.563	58.104	61.398	63.760	64.807	64.790	65.413	65.929	65.163	64.396
<b>BG</b>	<b>3.146.911</b>	<b>3.148.164</b>	<b>3.176.478</b>	<b>3.156.523</b>	<b>3.082.519</b>	<b>2.997.074</b>	<b>2.914.858</b>	<b>2.837.727</b>	<b>2.790.138</b>	<b>2.746.379</b>

Anmerkung: BB: Ab 2005 mit Grundschule (1-4) an neu errichteten Oberschulen.

**B Schüler, Klassen, Lehrer und erteilte Unterrichtsstunden nach Schularten und ausgewählten Klassenstufen**  
**I Allgemein bildende Schulen**  
**4 Grundschulen - Klassenstufen 1 bis 4**  
**4b Klassen**

Land	2003	2004	2005	2006	2007	2008	2009	2010	2011	2012
BW	20.476	20.440	20.527	20.443	20.025	19.553	19.116	19.343	19.269	18.755
BY	21.932	22.097	22.052	21.922	21.494	21.190	20.955	20.396	20.060	19.877
BE	4.417	4.466	4.782	4.799	4.753	4.672	4.390	4.394	4.445	4.524
BB	2.772	2.927	3.411	3.539	3.590	3.667	3.578	3.556	3.524	3.552
HB	1.082	1.092	1.085	1.075	1.048	1.018	1.006	995	1.007	1.024
HH	2.184	2.188	2.189	2.126	2.185	2.205	2.269	2.393	2.462	2.544
HE	11.430	11.341	11.252	11.121	10.853	10.686	10.629	10.596	10.604	10.598
MV	2.214	2.303	2.435	2.487	2.515	2.524	2.518	2.512	2.489	2.499
NI	16.407	16.372	16.274	16.089	15.695	15.283	14.860	14.596	14.484	14.594
NW	32.666	32.314	32.138	31.570	30.847	29.991	29.399	28.724	28.177	27.558
RP	7.834	7.834	7.738	7.691	7.467	7.346	7.190	7.094	7.121	7.116
SL	2.075	2.016	1.867	1.748	1.637	1.572	1.544	1.513	1.501	1.461
SN	5.334	5.571	5.779	5.986	6.109	6.134	6.170	6.194	6.178	6.162
ST	3.426	3.447	3.540	3.650	3.715	3.728	3.716	3.674	3.666	3.655
SH	5.657	5.607	5.569	5.504	5.436	5.259	5.123	4.961	4.812	4.718
TH	2.989	3.077	3.198	3.273	3.309	3.373	3.367	3.398	3.342	3.285
<b>BG</b>	<b>142.895</b>	<b>143.092</b>	<b>143.836</b>	<b>143.023</b>	<b>140.678</b>	<b>138.201</b>	<b>135.830</b>	<b>134.339</b>	<b>133.141</b>	<b>131.922</b>

Anmerkung: BB: Ab 2005 mit Grundschule (1-4) an neu errichteten Oberschulen.



**B Schüler, Klassen, Lehrer und erteilte Unterrichtsstunden nach Schularten und ausgewählten Klassenstufen**  
**I Allgemein bildende Schulen**  
**4 Grundschulen - Klassenstufen 1 bis 4**  
**4c Lehrer**

Land	2003	2004	2005	2006	2007	2008	2009	2010	2011	2012
BW	20.424	20.862	21.103	22.134	21.617	21.414	21.113	21.394	21.184	20.494
BY	24.915	25.083	25.043	25.772	25.849	25.650	25.259	24.846	24.912	25.249
BE	6.046	5.978	6.433	6.595	6.659	6.488	6.204	6.106	6.309	6.352
BB	2.887	3.061	3.602	3.804	4.085	4.204	4.156	4.337	4.427	4.515
HB	1.326	1.303	1.293	1.289	1.253	1.245	1.273	1.340	1.371	1.381
HH	2.974	2.938	3.004	2.978	2.990	3.108	3.201	3.504	3.747	3.849
HE	11.213	10.888	10.803	10.577	10.322	10.163	11.950	11.920	12.442	12.699
MV	2.270	2.270	2.563	2.593	2.736	2.802	2.850	2.875	2.875	2.875
NI	17.333	17.213	17.058	17.103	16.422	16.815	17.322	16.991	16.912	17.691
NW	35.559	35.359	35.789	36.030	36.113	36.279	36.636	36.076	36.007	36.099
RP	8.895	8.918	9.043	9.032	8.928	8.974	9.021	9.230	9.173	9.047
SL	2.077	2.096	2.043	2.065	1.954	1.932	1.911	1.960	2.025	1.957
SN	7.062	7.051	7.567	7.764	7.723	7.385	7.470	7.341	7.519	7.615
ST	4.345	4.426	4.358	4.488	4.494	4.594	4.640	4.817	4.759	4.721
SH	5.754	5.868	6.046	6.161	6.306	6.261	6.252	6.220	6.052	5.936
TH	3.690	3.839	4.133	4.293	4.421	4.725	4.633	4.404	4.485	4.530
<b>BG</b>	<b>156.770</b>	<b>157.153</b>	<b>159.881</b>	<b>162.678</b>	<b>161.872</b>	<b>162.039</b>	<b>163.891</b>	<b>163.361</b>	<b>164.199</b>	<b>165.010</b>

Anmerkung: BB: Ab 2005 mit Grundschule (1-4) an neu errichteten Oberschulen; MV (2012): Vorjahreswerte.

**B Schüler, Klassen, Lehrer und erteilte Unterrichtsstunden nach Schularten und ausgewählten Klassenstufen**  
**I Allgemein bildende Schulen**  
**4 Grundschulen - Klassenstufen 1 bis 4**  
**4d Erteilte Unterrichtseinheiten**

Land	2003	2004	2005	2006	2007	2008	2009	2010	2011	2012
BW	504.925	516.416	523.206	546.996	535.086	528.310	519.873	522.446	515.031	497.351
BY	653.401	656.185	644.115	643.411	631.427	623.680	619.663	606.476	598.686	594.657
BE	151.236	149.356	156.868	159.170	162.361	160.000	151.135	148.018	152.425	152.960
BB	75.124	80.050	94.510	99.120	102.942	107.771	105.596	106.809	107.216	109.004
HB	34.057	33.275	32.658	32.386	31.950	31.544	31.792	33.226	33.986	33.856
HH	78.776	70.225	71.623	69.503	70.361	71.438	75.825	84.537	88.023	93.326
HE	308.595	306.192	334.782	326.229	325.351	317.796	319.904	313.472	316.987	319.078
MV	58.493	60.911	61.069	67.924	69.343	69.225	70.585	71.015	71.699	71.987
NI	454.308	449.013	443.149	443.693	434.821	426.843	421.524	412.337	414.474	419.536
NW	860.582	877.202	885.516	892.276	888.914	874.331	882.940	861.576	849.736	851.883
RP	224.181	225.110	226.375	226.820	221.459	219.712	215.720	218.681	215.612	214.901
SL	52.664	52.643	50.649	50.365	47.170	46.373	45.829	47.364	48.488	46.999
SN	154.005	168.171	179.172	186.210	190.206	186.165	185.054	179.493	180.167	186.437
ST	94.541	94.893	97.858	102.075	101.187	102.078	104.870	108.824	108.355	108.974
SH	146.139	148.357	150.629	156.292	159.105	156.228	153.728	151.638	144.993	142.477
TH	83.568	86.245	88.988	92.742	95.159	98.529	100.140	101.581	101.546	99.704
<b>BG</b>	<b>3.934.595</b>	<b>3.974.244</b>	<b>4.041.167</b>	<b>4.095.212</b>	<b>4.066.842</b>	<b>4.020.023</b>	<b>4.004.178</b>	<b>3.967.493</b>	<b>3.947.424</b>	<b>3.943.130</b>

Anmerkung: BB: Ab 2005 mit Grundschule (1-4) an neu errichteten Oberschulen; MV (2012): Werte wurden errechnet.

**B** Schüler, Klassen, Lehrer und erteilte Unterrichtsstunden nach Schularten und ausgewählten Klassenstufen  
**I** Allgemein bildende Schulen  
**4** Grundschulen - Klassenstufen 1 bis 4  
**4e** Schüler je Klasse

Land	2003	2004	2005	2006	2007	2008	2009	2010	2011	2012
BW	22,1	22,1	22,0	21,9	21,8	21,5	21,2	20,1	19,6	19,5
BY	23,4	23,1	23,1	23,1	23,0	22,7	22,2	21,8	21,5	21,3
BE	22,9	23,0	23,7	23,8	23,6	23,4	23,4	23,0	22,8	22,8
BB	20,6	20,8	21,4	21,8	21,8	21,6	21,5	21,4	21,6	21,6
HB	22,4	22,3	22,2	22,1	22,0	21,5	21,2	20,8	20,5	20,3
HH	23,9	23,9	24,6	25,1	24,2	23,6	22,6	21,4	20,9	20,7
HE	21,3	21,3	21,4	21,3	20,8	20,7	20,2	19,8	19,6	19,4
MV	18,4	18,6	18,5	18,8	19,0	19,0	19,1	19,4	19,7	19,6
NI	21,2	21,2	21,2	21,1	20,9	20,6	20,4	20,3	20,2	19,9
NW	23,6	23,6	23,6	23,5	23,4	23,2	23,2	23,1	23,2	23,2
RP	21,9	21,8	21,9	21,7	21,5	21,3	21,0	20,5	19,9	19,0
SL	19,6	19,6	20,7	21,4	21,4	21,4	21,1	20,7	20,6	20,6
SN	18,3	18,7	19,1	19,4	19,5	19,6	19,6	19,7	19,9	20,2
ST	17,0	17,3	17,6	17,8	17,8	17,8	17,8	17,9	17,9	18,0
SH	21,4	21,5	21,7	21,8	21,6	21,6	21,4	21,4	21,4	21,4
TH	18,3	18,9	19,2	19,5	19,6	19,2	19,4	19,4	19,5	19,6
BG	22,0	22,0	22,1	22,1	21,9	21,7	21,5	21,1	21,0	20,8

**B** Schüler, Klassen, Lehrer und erteilte Unterrichtsstunden nach Schularten und ausgewählten Klassenstufen  
**I** Allgemein bildende Schulen  
**4** Grundschulen - Klassenstufen 1 bis 4  
**4f** Schüler je Lehrer

Land	2003	2004	2005	2006	2007	2008	2009	2010	2011	2012
BW	22,2	21,6	21,4	20,2	20,2	19,6	19,2	18,2	17,8	17,8
BY	20,6	20,4	20,3	19,7	19,1	18,7	18,4	17,9	17,3	16,7
BE	16,7	17,2	17,6	17,3	16,9	16,8	16,5	16,5	16,0	16,2
BB	19,8	19,9	20,3	20,3	19,1	18,8	18,5	17,6	17,2	17,0
HB	18,3	18,7	18,7	18,4	18,4	17,6	16,7	15,4	15,0	15,1
HH	17,6	17,8	17,9	17,9	17,7	16,7	16,0	14,6	13,8	13,7
HE	21,7	22,2	22,3	22,4	21,9	21,8	18,0	17,6	16,7	16,2
MV	18,0	18,8	17,6	18,0	17,4	17,1	16,9	17,0	17,1	17,1
NI	20,1	20,1	20,2	19,8	19,9	18,7	17,5	17,5	17,3	16,4
NW	21,6	21,6	21,2	20,6	20,0	19,2	18,6	18,4	18,1	17,7
RP	19,3	19,1	18,7	18,4	17,9	17,4	16,7	15,8	15,4	15,0
SL	19,6	18,9	18,9	18,1	17,9	17,4	17,0	16,0	15,3	15,3
SN	13,9	14,8	14,6	14,9	15,4	16,3	16,2	16,6	16,4	16,3
ST	13,4	13,5	14,3	14,5	14,7	14,5	14,3	13,6	13,8	13,9
SH	21,1	20,5	20,0	19,4	18,6	18,1	17,5	17,1	17,0	17,0
TH	14,8	15,1	14,9	14,9	14,7	13,7	14,1	15,0	14,5	14,2
BG	20,1	20,0	19,9	19,4	19,0	18,5	17,8	17,4	17,0	16,6

**B** Schüler, Klassen, Lehrer und erteilte Unterrichtsstunden nach Schularten und ausgewählten Klassenstufen  
**I** Allgemein bildende Schulen  
**4** Grundschulen - Klassenstufen 1 bis 4  
**4g** Erteilte Unterrichtsstunden je Schüler

Land	2003	2004	2005	2006	2007	2008	2009	2010	2011	2012
BW	1,11	1,14	1,16	1,22	1,23	1,26	1,29	1,34	1,36	1,36
BY	1,27	1,29	1,26	1,27	1,28	1,30	1,33	1,36	1,39	1,41
BE	1,49	1,45	1,38	1,40	1,45	1,46	1,47	1,47	1,51	1,49
BB	1,32	1,31	1,29	1,28	1,32	1,36	1,37	1,40	1,41	1,42
HB	1,41	1,37	1,35	1,36	1,39	1,44	1,49	1,61	1,65	1,63
HH	1,51	1,34	1,33	1,30	1,33	1,37	1,48	1,65	1,71	1,77
HE	1,27	1,27	1,39	1,38	1,44	1,44	1,49	1,49	1,53	1,55
MV	1,44	1,42	1,35	1,45	1,45	1,44	1,46	1,46	1,46	1,47
NI	1,31	1,30	1,29	1,31	1,33	1,36	1,39	1,39	1,41	1,45
NW	1,12	1,15	1,17	1,20	1,23	1,26	1,30	1,30	1,30	1,33
RP	1,30	1,32	1,34	1,36	1,38	1,41	1,43	1,50	1,52	1,59
SL	1,29	1,33	1,31	1,35	1,35	1,38	1,41	1,51	1,57	1,56
SN	1,57	1,61	1,63	1,61	1,60	1,55	1,53	1,47	1,46	1,50
ST	1,62	1,59	1,57	1,57	1,53	1,54	1,58	1,66	1,65	1,66
SH	1,21	1,23	1,25	1,30	1,35	1,38	1,40	1,43	1,41	1,41
TH	1,53	1,48	1,45	1,45	1,47	1,52	1,53	1,54	1,56	1,55
BG	1,25	1,26	1,27	1,30	1,32	1,34	1,37	1,40	1,41	1,44

**B** Schüler, Klassen, Lehrer und erteilte Unterrichtsstunden nach Schularten und ausgewählten Klassenstufen  
**I** Allgemein bildende Schulen  
**4** Grundschulen - Klassenstufen 1 bis 4  
**4h** Erteilte Unterrichtsstunden je Klasse

Land	2003	2004	2005	2006	2007	2008	2009	2010	2011	2012
BW	24,7	25,3	25,5	26,8	26,7	27,0	27,2	27,0	26,7	26,5
BY	29,8	29,7	29,2	29,4	29,4	29,4	29,6	29,7	29,8	29,9
BE	34,2	33,4	32,8	33,2	34,2	34,2	34,4	33,7	34,3	33,8
BB	27,1	27,3	27,7	28,0	28,7	29,4	29,5	30,0	30,4	30,7
HB	31,5	30,5	30,1	30,1	30,5	31,0	31,6	33,4	33,7	33,1
HH	36,1	32,1	32,7	32,7	32,2	32,4	33,4	35,3	35,8	36,7
HE	27,0	27,0	29,8	29,3	30,0	29,7	30,1	29,6	29,9	30,1
MV	26,4	26,4	25,1	27,3	27,6	27,4	28,0	28,3	28,8	28,8
NI	27,7	27,4	27,2	27,6	27,7	27,9	28,4	28,3	28,6	28,7
NW	26,3	27,1	27,6	28,3	28,8	29,2	30,0	30,0	30,2	30,9
RP	28,6	28,7	29,3	29,5	29,7	29,9	30,0	30,8	30,3	30,2
SL	25,4	26,1	27,1	28,8	28,8	29,5	29,7	31,3	32,3	32,2
SN	28,9	30,2	31,0	31,1	31,1	30,3	30,0	29,0	29,2	30,3
ST	27,6	27,5	27,6	28,0	27,2	27,4	28,2	29,6	29,6	29,8
SH	25,8	26,5	27,0	28,4	29,3	29,7	30,0	30,6	30,1	30,2
TH	28,0	28,0	27,8	28,3	28,8	29,2	29,7	29,9	30,4	30,4
BG	27,5	27,8	28,1	28,6	28,9	29,1	29,5	29,5	29,6	29,9

**B** Schüler, Klassen, Lehrer und erteilte Unterrichtsstunden nach Schularten und ausgewählten Klassenstufen  
**I** Allgemein bildende Schulen  
**4** Grundschulen - Klassenstufen 1 bis 4  
**4.1** Schulanfänger

Land	2003	2004	2005	2006	2007	2008	2009	2010	2011	2012
<b>BW</b>	117.115	113.251	111.324	108.668	103.436	95.373	94.391	92.695	92.199	87.831
<b>BY</b>	128.902	125.787	124.417	122.759	117.642	111.522	108.848	102.648	102.493	101.445
<b>BE</b>	26.153	26.660	33.934	26.327	25.346	24.932	25.144	25.330	25.099	25.810
<b>BB</b>	16.052	16.380	21.074	19.958	18.765	18.623	18.903	18.707	18.655	18.841
<b>HB</b>	5.424	5.464	5.472	5.593	5.338	4.928	5.007	4.871	5.018	5.141
<b>HH</b>	13.777	13.761	13.394	12.811	13.311	12.666	12.470	12.719	13.204	13.148
<b>HE</b>	62.508	59.112	57.933	55.711	53.372	52.258	51.628	50.128	51.040	49.334
<b>MV</b>	11.541	11.626	11.829	11.918	12.219	11.829	11.701	12.339	12.138	11.917
<b>NI</b>	88.099	85.000	81.508	80.196	75.477	72.778	69.896	71.876	71.205	69.496
<b>NW</b>	196.345	192.262	178.577	172.719	173.920	159.815	164.467	154.882	160.928	148.401
<b>RP</b>	43.328	42.409	39.642	38.746	36.661	38.075	34.637	33.275	32.624	31.466
<b>SL</b>	10.137	9.407	8.898	8.710	8.168	8.138	7.741	7.482	7.590	7.311
<b>SN</b>	26.998	29.418	29.063	30.081	30.359	29.620	29.541	30.952	31.052	30.580
<b>ST</b>	15.702	15.791	16.582	17.433	16.695	16.310	15.810	16.038	16.353	15.946
<b>SH</b>	30.148	29.359	29.730	28.352	29.947	25.525	24.828	24.739	23.775	23.258
<b>TH</b>	15.597	16.440	15.923	16.121	16.440	16.079	16.070	16.209	16.018	15.359
<b>BG</b>	807.826	792.127	779.300	756.103	737.096	698.471	691.082	674.890	679.391	655.284

**B Schüler, Klassen, Lehrer und erteilte Unterrichtsstunden nach Schularten und ausgewählten Klassenstufen**  
**I Allgemein bildende Schulen**  
**5 Schulartunabhängige Orientierungsstufe**  
**5a Schüler**

Land	2003	2004	2005	2006	2007	2008	2009	2010	2011	2012
BW	434	431	428	447	416	416	445	470	467	400
BY	736	714	697	637	602	605	602	619	617	613
BE	47.969	45.749	44.155	44.376	46.219	47.794	53.283	51.774	45.122	44.433
BB	27.345	24.881	27.186	28.551	31.261	33.267	36.207	38.224	36.498	35.437
HB	10.539	5.109	-	-	-	-	-	-	-	-
HH	734	705	686	945	1.179	1.254	1.060	1.425	945	282
HE	36.354	33.212	29.095	24.587	21.887	21.226	19.563	18.687	17.486	16.171
MV	-	-	-	-	-	-	-	-	-	-
NI	162.987	-	-	-	-	-	-	-	-	-
NW	-	-	-	-	-	-	-	-	-	-
RP	-	-	-	-	-	-	-	-	-	-
SL	-	-	-	-	-	-	-	-	-	-
SN	-	-	-	-	-	-	-	-	-	-
ST	-	-	-	-	-	-	-	-	-	-
SH	-	-	-	-	-	-	-	-	-	-
TH	-	-	-	-	-	-	-	-	-	-
<b>BG</b>	<b>287.098</b>	<b>110.801</b>	<b>102.247</b>	<b>99.543</b>	<b>101.564</b>	<b>104.562</b>	<b>111.160</b>	<b>111.199</b>	<b>101.135</b>	<b>97.336</b>

Anmerkung: Ohne Integrierte Gesamtschule; BB: Ab 2005 mit Grundschule (Jg. 5 und 6) an neu errichteten Oberschulen;  
 RP: Schulartunabhängige Orientierungsstufe bei Haupt-, Realschulen und Gymnasien enthalten; In HB (2005), NI (2004) und ST (2003) wurde die Schulartunabhängige Orientierungsstufe abgeschafft.

**B Schüler, Klassen, Lehrer und erteilte Unterrichtsstunden nach Schularten und ausgewählten Klassenstufen**  
**I Allgemein bildende Schulen**  
**5 Schulartunabhängige Orientierungsstufe**  
**5b Klassen**

Land	2003	2004	2005	2006	2007	2008	2009	2010	2011	2012
BW	16	16	16	17	16	15	17	19	18	16
BY	24	24	23	21	20	20	20	20	20	20
BE	2.099	2.028	1.967	1.966	2.031	2.107	2.354	2.322	2.052	2.055
BB	1.386	1.277	1.389	1.437	1.534	1.617	1.742	1.841	1.768	1.725
HB	430	212	-	-	-	-	-	-	-	-
HH	26	26	30	38	52	53	45	67	52	16
HE	1.514	1.386	1.207	1.021	921	912	871	851	800	749
MV	-	-	-	-	-	-	-	-	-	-
NI	6.636	-	-	-	-	-	-	-	-	-
NW	-	-	-	-	-	-	-	-	-	-
RP	-	-	-	-	-	-	-	-	-	-
SL	-	-	-	-	-	-	-	-	-	-
SN	-	-	-	-	-	-	-	-	-	-
ST	-	-	-	-	-	-	-	-	-	-
SH	-	-	-	-	-	-	-	-	-	-
TH	-	-	-	-	-	-	-	-	-	-
<b>BG</b>	<b>12.131</b>	<b>4.969</b>	<b>4.632</b>	<b>4.500</b>	<b>4.574</b>	<b>4.724</b>	<b>5.049</b>	<b>5.120</b>	<b>4.710</b>	<b>4.581</b>

Anmerkung: Ohne Integrierte Gesamtschule; BB: Ab 2005 mit Grundschule (Jg. 5 und 6) an neu errichteten Oberschulen;  
 RP: Schulartunabhängige Orientierungsstufe bei Haupt-, Realschulen und Gymnasien enthalten. In HB (2005), NI (2004) und ST (2003) wurde die Schulartunabhängige Orientierungsstufe abgeschafft.

**B Schüler, Klassen, Lehrer und erteilte Unterrichtsstunden nach Schularten und ausgewählten Klassenstufen**  
**I Allgemein bildende Schulen**  
**5 Schulartunabhängige Orientierungsstufe**  
**5c Lehrer**

Land	2003	2004	2005	2006	2007	2008	2009	2010	2011	2012
BW	20	20	20	20	19	22	18	22	27	25
BY	46	47	47	44	45	44	41	42	45	43
BE	3.511	3.438	3.319	3.290	3.281	3.512	3.798	3.728	3.441	3.381
BB	2.102	1.918	2.054	2.184	2.387	2.456	2.652	2.869	2.814	2.754
HB	623	311	-	-	-	-	-	-	-	-
HH	43	46	49	63	79	86	67	112	92	23
HE	2.143	1.918	1.670	1.413	1.275	1.262	1.304	1.232	1.220	1.154
MV	-	-	-	-	-	-	-	-	-	-
NI	8.952	-	-	-	-	-	-	-	-	-
NW	-	-	-	-	-	-	-	-	-	-
RP	-	-	-	-	-	-	-	-	-	-
SL	-	-	-	-	-	-	-	-	-	-
SN	-	-	-	-	-	-	-	-	-	-
ST	-	-	-	-	-	-	-	-	-	-
SH	-	-	-	-	-	-	-	-	-	-
TH	-	-	-	-	-	-	-	-	-	-
<b>BG</b>	<b>17.440</b>	<b>7.698</b>	<b>7.159</b>	<b>7.013</b>	<b>7.086</b>	<b>7.382</b>	<b>7.880</b>	<b>8.005</b>	<b>7.639</b>	<b>7.380</b>

Anmerkung: Ohne Integrierte Gesamtschule; BB: Ab 2005 mit Grundschule (Jg. 5 und 6) an neu errichteten Oberschulen;  
 RP: Schulartunabhängige Orientierungsstufe bei Haupt-, Realschulen und Gymnasien enthalten. In HB (2005), NI (2004) und ST (2003) wurde die Schulartunabhängige Orientierungsstufe abgeschafft.

**B Schüler, Klassen, Lehrer und erteilte Unterrichtsstunden nach Schularten und ausgewählten Klassenstufen**  
**I Allgemein bildende Schulen**  
**5 Schulartunabhängige Orientierungsstufe**  
**5d Erteilte Unterrichtsstunden**

Land	2003	2004	2005	2006	2007	2008	2009	2010	2011	2012
BW	609	609	607	607	576	581	473	670	678	640
BY	991	1.035	999	920	867	891	884	861	834	856
BE	87.472	82.856	81.051	79.587	80.207	83.496	92.248	90.084	83.067	81.387
BB	52.452	47.848	51.560	54.558	58.310	61.535	66.150	69.790	67.277	65.036
HB	15.507	7.726	-	-	-	-	-	-	-	-
HH	1.157	1.035	1.027	1.384	1.781	1.786	1.573	2.408	2.070	550
HE	56.493	51.717	40.070	33.970	31.511	30.543	29.108	28.238	26.984	26.480
MV	-	-	-	-	-	-	-	-	-	-
NI	218.243	-	-	-	-	-	-	-	-	-
NW	-	-	-	-	-	-	-	-	-	-
RP	-	-	-	-	-	-	-	-	-	-
SL	-	-	-	-	-	-	-	-	-	-
SN	-	-	-	-	-	-	-	-	-	-
ST	-	-	-	-	-	-	-	-	-	-
SH	-	-	-	-	-	-	-	-	-	-
TH	-	-	-	-	-	-	-	-	-	-
<b>BG</b>	<b>432.924</b>	<b>192.826</b>	<b>175.314</b>	<b>171.026</b>	<b>173.252</b>	<b>178.832</b>	<b>190.436</b>	<b>192.051</b>	<b>180.910</b>	<b>174.949</b>

Anmerkung: Ohne Integrierte Gesamtschule; BB: Ab 2005 mit Grundschule (Jg. 5 und 6) an neu errichteten Oberschulen;  
 RP: Schulartunabhängige Orientierungsstufe bei Haupt-, Realschulen und Gymnasien enthalten. In HB (2005), NI (2004) und ST (2003) wurde die Schulartunabhängige Orientierungsstufe abgeschafft.

**B** Schüler, Klassen, Lehrer und erteilte Unterrichtsstunden nach Schularten und ausgewählten Klassenstufen  
**I** Allgemein bildende Schulen  
**5** Schulartunabhängige Orientierungsstufe  
**5e** Schüler je Klasse

Land	2003	2004	2005	2006	2007	2008	2009	2010	2011	2012
BW	27,1	26,9	26,8	26,3	26,0	27,7	26,2	24,7	25,9	25,0
BY	30,7	29,8	30,3	30,3	30,1	30,3	30,1	31,0	30,9	30,7
BE	22,9	22,6	22,4	22,6	22,8	22,7	22,6	22,3	22,0	21,6
BB	19,7	19,5	19,6	19,9	20,4	20,6	20,8	20,8	20,6	20,5
HB	24,5	24,1	-	-	-	-	-	-	-	-
HH	28,2	27,1	22,9	24,9	22,7	23,7	23,6	21,3	18,2	17,6
HE	24,0	24,0	24,1	24,1	23,8	23,3	22,5	22,0	21,9	21,6
MV	-	-	-	-	-	-	-	-	-	-
NI	24,6	-	-	-	-	-	-	-	-	-
NW	-	-	-	-	-	-	-	-	-	-
RP	-	-	-	-	-	-	-	-	-	-
SL	-	-	-	-	-	-	-	-	-	-
SN	-	-	-	-	-	-	-	-	-	-
ST	-	-	-	-	-	-	-	-	-	-
SH	-	-	-	-	-	-	-	-	-	-
TH	-	-	-	-	-	-	-	-	-	-
<b>BG</b>	<b>23,7</b>	<b>22,3</b>	<b>22,1</b>	<b>22,1</b>	<b>22,2</b>	<b>22,1</b>	<b>22,0</b>	<b>21,7</b>	<b>21,5</b>	<b>21,2</b>

**B** Schüler, Klassen, Lehrer und erteilte Unterrichtsstunden nach Schularten und ausgewählten Klassenstufen  
**I** Allgemein bildende Schulen  
**5** Schulartunabhängige Orientierungsstufe  
**5f** Schüler je Lehrer

Land	2003	2004	2005	2006	2007	2008	2009	2010	2011	2012
BW	21,7	21,6	21,4	22,4	21,9	18,8	24,7	21,4	17,3	16,0
BY	16,0	15,2	14,8	14,5	13,4	13,8	14,7	14,7	13,7	14,3
BE	13,7	13,3	13,3	13,5	14,1	13,6	14,0	13,9	13,1	13,1
BB	13,0	13,0	13,2	13,1	13,1	13,5	13,7	13,3	13,0	12,9
HB	16,9	16,4	-	-	-	-	-	-	-	-
HH	17,1	15,3	14,0	15,1	14,9	14,6	15,8	12,7	10,3	12,3
HE	17,0	17,3	17,4	17,4	17,2	16,8	15,0	15,2	14,3	14,0
MV	-	-	-	-	-	-	-	-	-	-
NI	18,2	-	-	-	-	-	-	-	-	-
NW	-	-	-	-	-	-	-	-	-	-
RP	-	-	-	-	-	-	-	-	-	-
SL	-	-	-	-	-	-	-	-	-	-
SN	-	-	-	-	-	-	-	-	-	-
ST	-	-	-	-	-	-	-	-	-	-
SH	-	-	-	-	-	-	-	-	-	-
TH	-	-	-	-	-	-	-	-	-	-
<b>BG</b>	<b>16,5</b>	<b>14,4</b>	<b>14,3</b>	<b>14,2</b>	<b>14,3</b>	<b>14,2</b>	<b>14,1</b>	<b>13,9</b>	<b>13,2</b>	<b>13,2</b>

**B** Schüler, Klassen, Lehrer und erteilte Unterrichtsstunden nach Schularten und ausgewählten Klassenstufen  
**I** Allgemein bildende Schulen  
**5** Schulartunabhängige Orientierungsstufe  
**5g** Erteilte Unterrichtsstunden je Schüler

Land	2003	2004	2005	2006	2007	2008	2009	2010	2011	2012
BW	1,40	1,41	1,42	1,36	1,38	1,40	1,06	1,43	1,45	1,60
BY	1,35	1,45	1,43	1,44	1,44	1,47	1,47	1,39	1,35	1,40
BE	1,82	1,81	1,84	1,79	1,74	1,75	1,73	1,74	1,84	1,83
BB	1,92	1,92	1,90	1,91	1,87	1,85	1,83	1,83	1,84	1,84
HB	1,47	1,51	-	-	-	-	-	-	-	-
HH	1,58	1,47	1,50	1,46	1,51	1,42	1,48	1,69	2,19	1,95
HE	1,55	1,56	1,38	1,38	1,44	1,44	1,49	1,51	1,54	1,64
MV	-	-	-	-	-	-	-	-	-	-
NI	1,34	-	-	-	-	-	-	-	-	-
NW	-	-	-	-	-	-	-	-	-	-
RP	-	-	-	-	-	-	-	-	-	-
SL	-	-	-	-	-	-	-	-	-	-
SN	-	-	-	-	-	-	-	-	-	-
ST	-	-	-	-	-	-	-	-	-	-
SH	-	-	-	-	-	-	-	-	-	-
TH	-	-	-	-	-	-	-	-	-	-
<b>BG</b>	<b>1,51</b>	<b>1,74</b>	<b>1,71</b>	<b>1,72</b>	<b>1,71</b>	<b>1,71</b>	<b>1,71</b>	<b>1,73</b>	<b>1,79</b>	<b>1,80</b>

**B** Schüler, Klassen, Lehrer und erteilte Unterrichtsstunden nach Schularten und ausgewählten Klassenstufen  
**I** Allgemein bildende Schulen  
**5** Schulartunabhängige Orientierungsstufe  
**5h** Erteilte Unterrichtsstunden je Klasse

Land	2003	2004	2005	2006	2007	2008	2009	2010	2011	2012
BW	38,1	38,1	37,9	35,7	36,0	38,7	27,8	35,3	37,7	40,0
BY	41,3	43,1	43,4	43,8	43,4	44,6	44,2	43,1	41,7	42,8
BE	41,7	40,9	41,2	40,5	39,5	39,6	39,2	38,8	40,5	39,6
BB	37,8	37,5	37,1	38,0	38,0	38,1	38,0	37,9	38,1	37,7
HB	36,1	36,4	-	-	-	-	-	-	-	-
HH	44,5	39,8	34,2	36,4	34,3	33,7	35,0	35,9	39,8	34,4
HE	37,3	37,3	33,2	33,3	34,2	33,5	33,4	33,2	33,7	35,4
MV	-	-	-	-	-	-	-	-	-	-
NI	32,9	-	-	-	-	-	-	-	-	-
NW	-	-	-	-	-	-	-	-	-	-
RP	-	-	-	-	-	-	-	-	-	-
SL	-	-	-	-	-	-	-	-	-	-
SN	-	-	-	-	-	-	-	-	-	-
ST	-	-	-	-	-	-	-	-	-	-
SH	-	-	-	-	-	-	-	-	-	-
TH	-	-	-	-	-	-	-	-	-	-
<b>BG</b>	<b>35,7</b>	<b>38,8</b>	<b>37,8</b>	<b>38,0</b>	<b>37,9</b>	<b>37,9</b>	<b>37,7</b>	<b>37,5</b>	<b>38,4</b>	<b>38,2</b>



**B Schüler, Klassen, Lehrer und erteilte Unterrichtsstunden nach Schularten und ausgewählten Klassenstufen**  
**I Allgemein bildende Schulen**  
**6 Hauptschulen**  
**6a Schüler**

Land	2003	2004	2005	2006	2007	2008	2009	2010	2011	2012
BW	212.517	205.161	194.437	182.988	172.077	159.953	156.171	151.731	146.564	141.482
BY	306.967	294.265	280.434	264.692	252.124	240.031	230.880	220.001	213.958	208.195
BE	17.193	16.318	14.785	13.615	12.516	11.587	10.757	8.110	5.434	2.431
BB	-	-	-	-	-	-	-	-	-	-
HB	5.409	5.186	4.703	3.446	2.200	1.008	91	58	26	-
HH	13.728	12.597	11.794	10.817	9.930	7.872	6.104	1.976	-	-
HE	45.166	43.654	41.171	37.858	33.090	30.159	27.972	26.291	25.060	24.085
MV	7.113	5.247	3.175	1.124	-	-	-	-	-	-
NI	93.090	123.482	117.341	107.415	98.947	92.201	86.603	81.286	75.019	66.544
NW	291.824	283.584	267.712	250.180	233.680	217.015	201.853	188.382	175.349	159.118
RP	52.565	48.127	43.798	39.918	36.455	33.351	23.272	9.403	5.210	1.725
SL	298	298	298	293	292	279	262	265	255	267
SN	-	-	-	-	-	-	-	-	-	-
ST	-	-	-	-	-	-	-	-	-	-
SH	46.633	46.381	44.181	41.054	36.923	29.596	23.293	16.022	9.879	4.031
TH	-	-	-	-	-	-	-	-	-	-
<b>BG</b>	<b>1.092.503</b>	<b>1.084.300</b>	<b>1.023.829</b>	<b>953.400</b>	<b>888.234</b>	<b>823.052</b>	<b>767.258</b>	<b>703.525</b>	<b>656.754</b>	<b>607.878</b>

Anmerkung: BE: Ab 2010 Zuordnung zur Integrierten Gesamtschule; BE (auslaufend), HB (2009), MV (2007), RP (2009; außer Privatschulen), SH (2010), HH (2011), HB (2012) auslaufend.

**B Schüler, Klassen, Lehrer und erteilte Unterrichtsstunden nach Schularten und ausgewählten Klassenstufen**  
**I Allgemein bildende Schulen**  
**6 Hauptschulen**  
**6b Klassen**

Land	2003	2004	2005	2006	2007	2008	2009	2010	2011	2012
BW	9.965	9.738	9.447	9.017	8.609	8.188	8.060	7.851	7.618	7.285
BY	13.848	13.584	12.946	12.351	11.875	11.479	11.276	10.871	10.692	10.510
BE	962	938	856	792	718	657	609	429	275	120
BB	-	-	-	-	-	-	-	-	-	-
HB	283	278	246	177	114	55	6	4	2	-
HH	596	563	528	493	451	359	272	91	-	-
HE	2.289	2.238	2.124	2.013	1.843	1.740	1.577	1.475	1.384	1.337
MV	423	305	186	65	-	-	-	-	-	-
NI	4.512	6.160	5.977	5.644	5.329	5.051	4.806	4.581	4.236	3.752
NW	12.706	12.506	11.929	11.343	10.664	9.961	9.362	8.784	8.176	7.406
RP	2.355	2.199	2.040	1.914	1.805	1.692	1.189	504	276	103
SL	12	12	12	12	12	12	12	12	11	11
SN	-	-	-	-	-	-	-	-	-	-
ST	-	-	-	-	-	-	-	-	-	-
SH	2.251	2.235	2.147	2.023	1.745	1.465	1.106	783	482	202
TH	-	-	-	-	-	-	-	-	-	-
<b>BG</b>	<b>50.202</b>	<b>50.756</b>	<b>48.438</b>	<b>45.844</b>	<b>43.165</b>	<b>40.659</b>	<b>38.275</b>	<b>35.385</b>	<b>33.152</b>	<b>30.726</b>

Anmerkung: BE: Ab 2010 Zuordnung zur Integrierten Gesamtschule; BE (auslaufend), HB (2009), MV (2007), RP (2009; außer Privatschulen), SH (2010), HH (2011) auslaufend.

**B Schüler, Klassen, Lehrer und erteilte Unterrichtsstunden nach Schularten und ausgewählten Klassenstufen**  
**I Allgemein bildende Schulen**  
**6 Hauptschulen**  
**6c Lehrer**

Land	2003	2004	2005	2006	2007	2008	2009	2010	2011	2012
BW	15.220	14.984	14.424	14.342	13.996	13.550	13.438	13.279	12.983	12.349
BY	20.745	20.100	19.506	18.929	18.437	17.944	17.716	17.479	17.502	17.551
BE	1.821	1.781	1.598	1.520	1.394	1.332	1.193	791	531	237
BB	-	-	-	-	-	-	-	-	-	-
HB	376	355	315	240	139	75	7	6	3	-
HH	985	916	871	814	749	594	461	135	-	-
HE	3.189	3.048	2.892	2.742	2.512	2.371	2.288	2.147	2.141	2.121
MV	554	554	228	83	-	-	-	-	-	-
NI	6.376	8.628	8.487	8.111	7.883	7.455	7.782	7.514	6.975	6.229
NW	18.908	18.618	18.109	18.069	17.157	16.146	15.581	14.965	14.455	13.491
RP	3.518	3.312	3.087	2.878	2.826	2.707	1.980	867	522	189
SL	17	15	15	16	17	17	18	19	18	17
SN	-	-	-	-	-	-	-	-	-	-
ST	-	-	-	-	-	-	-	-	-	-
SH	2.792	2.784	2.806	2.739	2.477	1.988	1.639	1.123	674	282
TH	-	-	-	-	-	-	-	-	-	-
<b>BG</b>	<b>74.501</b>	<b>75.095</b>	<b>72.338</b>	<b>70.483</b>	<b>67.587</b>	<b>64.179</b>	<b>62.103</b>	<b>58.325</b>	<b>55.804</b>	<b>52.466</b>

Anmerkung: BE: Ab 2010 Zuordnung zur Integrierten Gesamtschule; BE (auslaufend), HB (2009), MV (2007), RP (2009; außer Privatschulen), SH (2010), HH (2011) auslaufend.

**B Schüler, Klassen, Lehrer und erteilte Unterrichtsstunden nach Schularten und ausgewählten Klassenstufen**  
**I Allgemein bildende Schulen**  
**6 Hauptschulen**  
**6d Erteilte Unterrichtsstunden**

Land	2003	2004	2005	2006	2007	2008	2009	2010	2011	2012
BW	376.270	370.897	357.612	352.668	346.440	325.180	318.632	312.130	303.778	289.596
BY	515.379	508.249	484.276	463.294	442.457	431.138	423.805	414.342	409.811	401.807
BE	43.257	42.895	37.936	36.089	32.734	31.024	27.873	17.640	11.805	5.245
BB	-	-	-	-	-	-	-	-	-	-
HB	9.265	8.765	7.676	5.843	3.395	1.824	169	137	74	-
HH	23.853	19.801	19.085	17.788	16.434	13.117	10.335	3.071	-	-
HE	79.476	77.752	56.762	52.280	47.594	43.302	41.632	39.782	38.689	45.838
MV	14.321	10.326	5.391	1.886	-	-	-	-	-	-
NI	156.806	214.796	207.603	196.923	186.829	176.889	174.129	167.738	156.632	141.837
NW	453.197	456.960	443.666	445.189	419.717	395.686	374.228	355.224	341.458	316.139
RP	86.716	81.480	75.661	71.790	67.951	64.301	46.429	19.426	11.916	4.151
SL	404	378	361	442	435	399	405	405	371	371
SN	-	-	-	-	-	-	-	-	-	-
ST	-	-	-	-	-	-	-	-	-	-
SH	70.447	70.348	70.065	67.040	60.878	48.009	38.478	26.702	16.039	7.008
TH	-	-	-	-	-	-	-	-	-	-
<b>BG</b>	<b>1.829.391</b>	<b>1.862.647</b>	<b>1.766.094</b>	<b>1.711.232</b>	<b>1.624.864</b>	<b>1.530.869</b>	<b>1.456.115</b>	<b>1.356.597</b>	<b>1.290.573</b>	<b>1.211.992</b>

Anmerkung: BE: Ab 2010 Zuordnung zur Integrierten Gesamtschule; BE (auslaufend), HB (2009), MV (2007), RP (2009; außer Privatschulen), SH (2010), HH (2011) auslaufend.

**B Schüler, Klassen, Lehrer und erteilte Unterrichtsstunden nach Schularten und ausgewählten Klassenstufen**  
**I Allgemein bildende Schulen**  
**6 Hauptschulen**  
**6e Schüler je Klasse**

Land	2003	2004	2005	2006	2007	2008	2009	2010	2011	2012
BW	21,3	21,1	20,6	20,3	20,0	19,5	19,4	19,3	19,2	19,4
BY	22,2	21,7	21,7	21,4	21,2	20,9	20,5	20,2	20,0	19,8
BE	17,9	17,4	17,3	17,2	17,4	17,6	17,7	18,9	19,8	20,3
BB	-	-	-	-	-	-	-	-	-	-
HB	19,1	18,7	19,1	19,5	19,3	18,3	15,2	14,5	13,0	-
HH	23,0	22,4	22,3	21,9	22,0	21,9	22,4	21,7	-	-
HE	19,7	19,5	19,4	18,8	18,0	17,3	17,7	17,8	18,1	18,0
MV	16,8	17,2	17,1	17,3	-	-	-	-	-	-
NI	20,6	20,0	19,6	19,0	18,6	18,3	18,0	17,7	17,7	17,7
NW	23,0	22,7	22,4	22,1	21,9	21,8	21,6	21,4	21,4	21,5
RP	22,3	21,9	21,5	20,9	20,2	19,7	19,6	18,7	18,9	16,7
SL	24,8	24,8	24,8	24,4	24,3	23,3	21,8	22,1	23,2	24,3
SN	-	-	-	-	-	-	-	-	-	-
ST	-	-	-	-	-	-	-	-	-	-
SH	20,7	20,8	20,6	20,3	21,2	20,2	21,1	20,5	20,5	20,0
TH	-	-	-	-	-	-	-	-	-	-
<b>BG</b>	<b>21,8</b>	<b>21,4</b>	<b>21,1</b>	<b>20,8</b>	<b>20,6</b>	<b>20,2</b>	<b>20,0</b>	<b>19,9</b>	<b>19,8</b>	<b>19,8</b>

**B Schüler, Klassen, Lehrer und erteilte Unterrichtsstunden nach Schularten und ausgewählten Klassenstufen**  
**I Allgemein bildende Schulen**  
**6 Hauptschulen**  
**6f Schüler je Lehrer**

Land	2003	2004	2005	2006	2007	2008	2009	2010	2011	2012
BW	14,0	13,7	13,5	12,8	12,3	11,8	11,6	11,4	11,3	11,5
BY	14,8	14,6	14,4	14,0	13,7	13,4	13,0	12,6	12,2	11,9
BE	9,4	9,2	9,3	9,0	9,0	8,7	9,0	10,3	10,2	10,3
BB	-	-	-	-	-	-	-	-	-	-
HB	14,4	14,6	14,9	14,4	15,8	13,4	13,0	9,7	8,7	-
HH	13,9	13,8	13,5	13,3	13,3	13,3	13,2	14,6	-	-
HE	14,2	14,3	14,2	13,8	13,2	12,7	12,2	12,2	11,7	11,4
MV	12,8	9,5	13,9	13,5	-	-	-	-	-	-
NI	14,6	14,3	13,8	13,2	12,6	12,4	11,1	10,8	10,8	10,7
NW	15,4	15,2	14,8	13,8	13,6	13,4	13,0	12,6	12,1	11,8
RP	14,9	14,5	14,2	13,9	12,9	12,3	11,8	10,8	10,0	9,1
SL	17,5	19,9	19,9	18,3	17,2	16,4	14,6	13,9	14,2	15,7
SN	-	-	-	-	-	-	-	-	-	-
ST	-	-	-	-	-	-	-	-	-	-
SH	16,7	16,7	15,7	15,0	14,9	14,9	14,2	14,3	14,7	14,3
TH	-	-	-	-	-	-	-	-	-	-
<b>BG</b>	<b>14,7</b>	<b>14,4</b>	<b>14,2</b>	<b>13,5</b>	<b>13,1</b>	<b>12,8</b>	<b>12,4</b>	<b>12,1</b>	<b>11,8</b>	<b>11,6</b>

**B Schüler, Klassen, Lehrer und erteilte Unterrichtsstunden nach Schularten und ausgewählten Klassenstufen**  
**I Allgemein bildende Schulen**  
**6 Hauptschulen**  
**6g Erteilte Unterrichtsstunden je Schüler**

Land	2003	2004	2005	2006	2007	2008	2009	2010	2011	2012
BW	1,77	1,81	1,84	1,93	2,01	2,03	2,04	2,06	2,07	2,05
BY	1,68	1,73	1,73	1,75	1,75	1,80	1,84	1,88	1,92	1,93
BE	2,52	2,63	2,57	2,65	2,62	2,68	2,59	2,18	2,17	2,16
BB	-	-	-	-	-	-	-	-	-	-
HB	1,71	1,69	1,63	1,70	1,54	1,81	1,86	2,36	2,85	-
HH	1,74	1,57	1,62	1,64	1,65	1,67	1,69	1,55	-	-
HE	1,76	1,78	1,38	1,38	1,44	1,44	1,49	1,51	1,54	1,90
MV	2,01	1,97	1,70	1,68	-	-	-	-	-	-
NI	1,68	1,74	1,77	1,83	1,89	1,92	2,01	2,06	2,09	2,13
NW	1,55	1,61	1,66	1,78	1,80	1,82	1,85	1,89	1,95	1,99
RP	1,65	1,69	1,73	1,80	1,86	1,93	2,00	2,07	2,29	2,41
SL	1,36	1,27	1,21	1,51	1,49	1,43	1,55	1,53	1,45	1,39
SN	-	-	-	-	-	-	-	-	-	-
ST	-	-	-	-	-	-	-	-	-	-
SH	1,51	1,52	1,59	1,63	1,65	1,62	1,65	1,67	1,62	1,74
TH	-	-	-	-	-	-	-	-	-	-
BG	1,67	1,72	1,72	1,79	1,83	1,86	1,90	1,93	1,97	1,99

**B Schüler, Klassen, Lehrer und erteilte Unterrichtsstunden nach Schularten und ausgewählten Klassenstufen**  
**I Allgemein bildende Schulen**  
**6 Hauptschulen**  
**6h Erteilte Unterrichtsstunden je Klasse**

Land	2003	2004	2005	2006	2007	2008	2009	2010	2011	2012
BW	37,8	38,1	37,9	39,1	40,2	39,7	39,5	39,8	39,9	39,8
BY	37,2	37,4	37,4	37,5	37,3	37,6	37,6	38,1	38,3	38,2
BE	45,0	45,7	44,3	45,6	45,6	47,2	45,8	41,1	42,9	43,7
BB	-	-	-	-	-	-	-	-	-	-
HB	32,7	31,5	31,2	33,0	29,8	33,2	28,2	34,3	37,0	-
HH	40,0	35,2	36,1	36,1	36,4	36,5	38,0	33,7	-	-
HE	34,7	34,7	26,7	26,0	25,8	24,9	26,4	27,0	28,0	34,3
MV	33,9	33,9	29,0	29,0	-	-	-	-	-	-
NI	34,8	34,9	34,7	34,9	35,1	35,0	36,2	36,6	37,0	37,8
NW	35,7	36,5	37,2	39,2	39,4	39,7	40,0	40,4	41,8	42,7
RP	36,8	37,1	37,1	37,5	37,6	38,0	39,0	38,5	43,2	40,3
SL	33,7	31,5	30,1	36,8	36,3	33,3	33,8	33,8	33,7	33,7
SN	-	-	-	-	-	-	-	-	-	-
ST	-	-	-	-	-	-	-	-	-	-
SH	31,3	31,5	32,6	33,1	34,9	32,8	34,8	34,1	33,3	34,7
TH	-	-	-	-	-	-	-	-	-	-
BG	36,4	36,7	36,5	37,3	37,6	37,7	38,0	38,3	38,9	39,4

**B Schüler, Klassen, Lehrer und erteilte Unterrichtsstunden nach Schularten und ausgewählten Klassenstufen**  
**I Allgemein bildende Schulen**  
**6 Hauptschulen**  
**6.1 Klassenstufen 5 und 6**  
**6.1a Schüler**

Land	2003	2004	2005	2006	2007	2008	2009	2010	2011	2012
BW	78.122	72.781	66.820	62.718	61.577	56.917	55.892	54.095	51.895	41.230
BY	120.233	109.811	101.489	95.541	94.106	91.547	86.057	78.550	75.249	72.211
BE	-	-	-	-	-	-	-	-	-	-
BB	-	-	-	-	-	-	-	-	-	-
HB	-	-	-	-	-	-	-	-	-	-
HH	8.001	7.125	6.501	5.870	5.642	5.225	4.815	1.976	-	-
HE	7.023	6.601	6.160	5.641	5.008	4.556	4.472	4.190	3.699	3.637
MV	-	-	-	-	-	-	-	-	-	-
NI	-	33.733	30.770	27.152	25.494	24.250	22.988	21.066	17.165	11.718
NW	83.784	77.274	68.788	62.134	60.720	58.434	53.824	49.289	43.378	34.450
RP	16.382	15.159	13.631	12.300	11.381	10.575	7.065	2.533	1.341	202
SL	173	177	175	172	176	171	160	168	170	164
SN	-	-	-	-	-	-	-	-	-	-
ST	-	-	-	-	-	-	-	-	-	-
SH	15.066	14.608	13.335	11.983	11.803	6.888	2.901	483	11	-
TH	-	-	-	-	-	-	-	-	-	-
<b>BG</b>	<b>328.784</b>	<b>337.269</b>	<b>307.669</b>	<b>283.511</b>	<b>275.907</b>	<b>258.563</b>	<b>238.174</b>	<b>212.350</b>	<b>192.908</b>	<b>163.612</b>

Anmerkung: In RP (2009, außer Privatschulen); SH (2010), HH (2011) auslaufend. BW: (2008) Zahl korrigiert.

**B Schüler, Klassen, Lehrer und erteilte Unterrichtsstunden nach Schularten und ausgewählten Klassenstufen**  
**I Allgemein bildende Schulen**  
**6 Hauptschulen**  
**6.1 Klassenstufen 5 und 6**  
**6.1b Klassen**

Land	2003	2004	2005	2006	2007	2008	2009	2010	2011	2012
BW	3.686	3.509	3.337	3.181	3.116	3.022	2.917	2.825	2.748	2.200
BY	5.492	5.166	4.726	4.464	4.373	4.325	4.168	3.874	3.748	3.654
BE	-	-	-	-	-	-	-	-	-	-
BB	-	-	-	-	-	-	-	-	-	-
HB	-	-	-	-	-	-	-	-	-	-
HH	324	300	273	251	246	228	210	91	-	-
HE	374	355	340	317	286	272	253	224	188	184
MV	-	-	-	-	-	-	-	-	-	-
NI	-	1.812	1.713	1.553	1.457	1.416	1.371	1.288	1.046	713
NW	3.761	3.551	3.211	2.963	2.865	2.751	2.555	2.373	2.090	1.661
RP	738	699	628	591	582	558	387	129	66	18
SL	6	6	6	6	6	6	6	6	6	6
SN	-	-	-	-	-	-	-	-	-	-
ST	-	-	-	-	-	-	-	-	-	-
SH	766	754	678	611	532	341	129	25	1	-
TH	-	-	-	-	-	-	-	-	-	-
<b>BG</b>	<b>15.147</b>	<b>16.152</b>	<b>14.912</b>	<b>13.937</b>	<b>13.463</b>	<b>12.919</b>	<b>11.996</b>	<b>10.835</b>	<b>9.893</b>	<b>8.436</b>

Anmerkung: In RP (2009, außer Privatschulen); SH (2010), HH (2011) auslaufend.

**B Schüler, Klassen, Lehrer und erteilte Unterrichtsstunden nach Schularten und ausgewählten Klassenstufen**  
**I Allgemein bildende Schulen**  
**6 Hauptschulen**  
**6.1 Klassenstufen 5 und 6**  
**6.1c Lehrer**

Land	2003	2004	2005	2006	2007	2008	2009	2010	2011	2012
BW	6.174	6.074	5.871	5.833	5.066	5.000	4.863	4.778	4.679	3.729
BY	7.520	7.051	6.617	6.374	6.331	6.406	6.230	6.083	6.021	5.976
BE	-	-	-	-	-	-	-	-	-	-
BB	-	-	-	-	-	-	-	-	-	-
HB	-	-	-	-	-	-	-	-	-	-
HH	507	459	428	379	354	330	319	135	-	-
HE	420	390	374	348	314	299	357	319	307	303
MV	-	-	-	-	-	-	-	-	-	-
NI	-	2.335	2.246	2.076	2.128	2.058	2.143	2.039	1.672	1.148
NW	5.261	5.051	4.728	4.705	4.600	4.454	4.291	4.068	3.746	3.103
RP	1.051	1.004	905	846	869	893	638	244	125	33
SL	7	6	6	7	7	7	7	8	7	7
SN	-	-	-	-	-	-	-	-	-	-
ST	-	-	-	-	-	-	-	-	-	-
SH	891	878	827	827	755	463	191	36	1	-
TH	-	-	-	-	-	-	-	-	-	-
<b>BG</b>	<b>21.831</b>	<b>23.248</b>	<b>22.001</b>	<b>21.395</b>	<b>20.424</b>	<b>19.910</b>	<b>19.039</b>	<b>17.710</b>	<b>16.558</b>	<b>14.299</b>

Anmerkung: In RP (2009, außer Privatschulen); SH (2010), HH (2011) auslaufend.

**B Schüler, Klassen, Lehrer und erteilte Unterrichtsstunden nach Schularten und ausgewählten Klassenstufen**  
**I Allgemein bildende Schulen**  
**6 Hauptschulen**  
**6.1 Klassenstufen 5 und 6**  
**6.1d Erteilte Unterrichtsstunden**

Land	2003	2004	2005	2006	2007	2008	2009	2010	2011	2012
BW	152.642	150.356	145.560	143.548	124.372	119.991	115.313	112.927	109.482	87.458
BY	186.869	178.317	164.349	156.114	152.056	153.990	149.141	144.278	141.097	136.931
BE	-	-	-	-	-	-	-	-	-	-
BB	-	-	-	-	-	-	-	-	-	-
HB	-	-	-	-	-	-	-	-	-	-
HH	12.282	9.610	9.589	8.389	7.890	7.303	7.208	3.071	-	-
HE	11.622	11.032	8.492	7.842	7.203	6.495	6.656	6.340	5.711	6.475
MV	-	-	-	-	-	-	-	-	-	-
NI	-	58.124	54.953	50.394	50.425	48.839	47.955	45.524	37.545	26.141
NW	126.101	123.919	115.827	115.923	112.399	109.155	102.963	96.445	88.379	72.823
RP	25.904	24.697	22.194	21.099	20.899	21.206	14.956	5.473	2.849	725
SL	162	151	144	177	174	160	162	162	148	148
SN	-	-	-	-	-	-	-	-	-	-
ST	-	-	-	-	-	-	-	-	-	-
SH	22.472	22.191	20.642	20.248	18.560	11.175	4.488	853	33	-
TH	-	-	-	-	-	-	-	-	-	-
<b>BG</b>	<b>538.054</b>	<b>578.397</b>	<b>541.750</b>	<b>523.734</b>	<b>493.978</b>	<b>478.314</b>	<b>448.842</b>	<b>415.073</b>	<b>385.244</b>	<b>330.701</b>

Anmerkung: In RP (2009, außer Privatschulen); SH (2010); HH (2011) auslaufend.

**B Schüler, Klassen, Lehrer und erteilte Unterrichtsstunden nach Schularten und ausgewählten Klassenstufen**  
**I Allgemein bildende Schulen**  
**6 Hauptschulen**  
**6.1 Klassenstufen 5 und 6**  
**6.1e Schüler je Klasse**

Land	2003	2004	2005	2006	2007	2008	2009	2010	2011	2012
BW	21,2	20,7	20,0	19,7	19,8	18,8	19,2	19,1	18,9	18,7
BY	21,9	21,3	21,5	21,4	21,5	21,2	20,6	20,3	20,1	19,8
BE	-	-	-	-	-	-	-	-	-	-
BB	-	-	-	-	-	-	-	-	-	-
HB	-	-	-	-	-	-	-	-	-	-
HH	24,7	23,8	23,8	23,4	22,9	22,9	22,9	21,7	-	-
HE	18,8	18,6	18,1	17,8	17,5	16,8	17,7	18,7	19,7	19,8
MV	-	-	-	-	-	-	-	-	-	-
NI	-	18,6	18,0	17,5	17,5	17,1	16,8	16,4	16,4	16,4
NW	22,3	21,8	21,4	21,0	21,2	21,2	21,1	20,8	20,8	20,7
RP	22,2	21,7	21,7	20,8	19,6	19,0	18,3	19,6	20,3	11,2
SL	28,8	29,5	29,2	28,7	29,3	28,5	26,7	28,0	28,3	27,3
SN	-	-	-	-	-	-	-	-	-	-
ST	-	-	-	-	-	-	-	-	-	-
SH	19,7	19,4	19,7	19,6	22,2	20,2	22,5	19,3	11,0	-
TH	-	-	-	-	-	-	-	-	-	-
<b>BG</b>	<b>21,7</b>	<b>20,9</b>	<b>20,6</b>	<b>20,3</b>	<b>20,5</b>	<b>20,0</b>	<b>19,9</b>	<b>19,6</b>	<b>19,5</b>	<b>19,4</b>

**B Schüler, Klassen, Lehrer und erteilte Unterrichtsstunden nach Schularten und ausgewählten Klassenstufen**  
**I Allgemein bildende Schulen**  
**6 Hauptschulen**  
**6.1 Klassenstufen 5 und 6**  
**6.1f Schüler je Lehrer**

Land	2003	2004	2005	2006	2007	2008	2009	2010	2011	2012
BW	12,7	12,0	11,4	10,8	12,2	11,4	11,5	11,3	11,1	11,1
BY	16,0	15,6	15,3	15,0	14,9	14,3	13,8	12,9	12,5	12,1
BE	-	-	-	-	-	-	-	-	-	-
BB	-	-	-	-	-	-	-	-	-	-
HB	-	-	-	-	-	-	-	-	-	-
HH	15,8	15,5	15,2	15,5	15,9	15,8	15,1	14,6	-	-
HE	16,7	16,9	16,5	16,2	15,9	15,2	12,5	13,1	12,0	12,0
MV	-	-	-	-	-	-	-	-	-	-
NI	-	14,4	13,7	13,1	12,0	11,8	10,7	10,3	10,3	10,2
NW	15,9	15,3	14,5	13,2	13,2	13,1	12,5	12,1	11,6	11,1
RP	15,6	15,1	15,1	14,5	13,1	11,8	11,1	10,4	10,7	6,1
SL	24,7	29,5	29,2	24,6	25,1	24,4	22,9	21,0	24,3	23,4
SN	-	-	-	-	-	-	-	-	-	-
ST	-	-	-	-	-	-	-	-	-	-
SH	16,9	16,6	16,1	14,5	15,6	14,9	15,2	13,4	11,0	-
TH	-	-	-	-	-	-	-	-	-	-
<b>BG</b>	<b>15,1</b>	<b>14,5</b>	<b>14,0</b>	<b>13,3</b>	<b>13,5</b>	<b>13,0</b>	<b>12,5</b>	<b>12,0</b>	<b>11,7</b>	<b>11,4</b>

**B Schüler, Klassen, Lehrer und erteilte Unterrichtsstunden nach Schularten und ausgewählten Klassenstufen**  
**I Allgemein bildende Schulen**  
**6 Hauptschulen**  
**6.1 Klassenstufen 5 und 6**  
**6.1g Erteilte Unterrichtsstunden je Schüler**

Land	2003	2004	2005	2006	2007	2008	2009	2010	2011	2012
BW	1,95	2,07	2,18	2,29	2,02	2,11	2,06	2,09	2,11	2,12
BY	1,55	1,62	1,62	1,63	1,62	1,68	1,73	1,84	1,88	1,90
BE	-	-	-	-	-	-	-	-	-	-
BB	-	-	-	-	-	-	-	-	-	-
HB	-	-	-	-	-	-	-	-	-	-
HH	1,54	1,35	1,48	1,43	1,40	1,40	1,50	1,55	-	-
HE	1,65	1,67	1,38	1,39	1,44	1,43	1,49	1,51	1,54	1,78
MV	-	-	-	-	-	-	-	-	-	-
NI	-	1,72	1,79	1,86	1,98	2,01	2,09	2,16	2,19	2,23
NW	1,51	1,60	1,68	1,87	1,85	1,87	1,91	1,96	2,04	2,11
RP	1,58	1,63	1,63	1,72	1,84	2,01	2,12	2,16	2,12	3,59
SL	0,94	0,85	0,82	1,03	0,99	0,94	1,01	0,96	0,87	0,90
SN	-	-	-	-	-	-	-	-	-	-
ST	-	-	-	-	-	-	-	-	-	-
SH	1,49	1,52	1,55	1,69	1,57	1,62	1,55	1,77	3,00	-
TH	-	-	-	-	-	-	-	-	-	-
<b>BG</b>	<b>1,64</b>	<b>1,71</b>	<b>1,76</b>	<b>1,85</b>	<b>1,79</b>	<b>1,85</b>	<b>1,88</b>	<b>1,95</b>	<b>2,00</b>	<b>2,02</b>

**B Schüler, Klassen, Lehrer und erteilte Unterrichtsstunden nach Schularten und ausgewählten Klassenstufen**  
**I Allgemein bildende Schulen**  
**6 Hauptschulen**  
**6.1 Klassenstufen 5 und 6**  
**6.1h Erteilte Unterrichtsstunden je Klasse**

Land	2003	2004	2005	2006	2007	2008	2009	2010	2011	2012
BW	41,4	42,8	43,6	45,1	39,9	39,7	39,5	40,0	39,8	39,8
BY	34,0	34,5	34,8	35,0	34,8	35,6	35,8	37,2	37,6	37,5
BE	-	-	-	-	-	-	-	-	-	-
BB	-	-	-	-	-	-	-	-	-	-
HB	-	-	-	-	-	-	-	-	-	-
HH	37,9	32,0	35,1	33,4	32,1	32,0	34,3	33,7	-	-
HE	31,1	31,1	25,0	24,7	25,2	23,9	26,3	28,3	30,4	35,2
MV	-	-	-	-	-	-	-	-	-	-
NI	-	32,1	32,1	32,4	34,6	34,5	35,0	35,3	35,9	36,7
NW	33,5	34,9	36,1	39,1	39,2	39,7	40,3	40,6	42,3	43,8
RP	35,1	35,3	35,3	35,7	35,9	38,0	38,6	42,4	43,2	40,3
SL	27,0	25,2	24,0	29,5	29,0	26,7	27,0	27,0	24,7	24,7
SN	-	-	-	-	-	-	-	-	-	-
ST	-	-	-	-	-	-	-	-	-	-
SH	29,3	29,4	30,4	33,1	34,9	32,8	34,8	34,1	33,0	-
TH	-	-	-	-	-	-	-	-	-	-
<b>BG</b>	<b>35,5</b>	<b>35,8</b>	<b>36,3</b>	<b>37,6</b>	<b>36,7</b>	<b>37,0</b>	<b>37,4</b>	<b>38,3</b>	<b>38,9</b>	<b>39,2</b>



**B Schüler, Klassen, Lehrer und erteilte Unterrichtsstunden nach Schularten und ausgewählten Klassenstufen**  
**I Allgemein bildende Schulen**  
**6 Hauptschulen**  
**6.2 Klassenstufen 7 bis 9/10**  
**6.2a Schüler**

Land	2003	2004	2005	2006	2007	2008	2009	2010	2011	2012
BW	134.395	132.380	127.617	120.270	110.500	103.036	100.279	97.636	94.669	100.252
BY	186.734	184.454	178.945	169.151	158.018	148.484	144.823	141.451	138.709	135.984
BE	17.193	16.318	14.785	13.615	12.516	11.587	10.757	8.110	5.434	2.431
BB	-	-	-	-	-	-	-	-	-	-
HB	5.409	5.186	4.703	3.446	2.200	1.008	91	58	26	-
HH	5.727	5.472	5.293	4.947	4.288	2.647	1.289	-	-	-
HE	38.143	37.053	35.011	32.217	28.082	25.603	23.500	22.101	21.361	20.448
MV	7.113	5.247	3.175	1.124	-	-	-	-	-	-
NI	93.090	89.749	86.571	80.263	73.453	67.951	63.615	60.220	57.854	54.826
NW	208.040	206.310	198.924	188.046	172.960	158.581	148.029	139.093	131.971	124.668
RP	36.183	32.968	30.167	27.618	25.074	22.776	16.207	6.870	3.869	1.523
SL	125	121	123	121	116	108	102	97	85	103
SN	-	-	-	-	-	-	-	-	-	-
ST	-	-	-	-	-	-	-	-	-	-
SH	31.567	31.773	30.846	29.071	25.120	22.708	20.392	15.539	9.868	4.031
TH	-	-	-	-	-	-	-	-	-	-
<b>BG</b>	<b>763.719</b>	<b>747.031</b>	<b>716.160</b>	<b>669.889</b>	<b>612.327</b>	<b>564.489</b>	<b>529.084</b>	<b>491.175</b>	<b>463.846</b>	<b>444.266</b>

Anmerkung: BE: Ab 2010 Zuordnung zur Integrierten Gesamtschule; BE (auslaufend), HB (2009), MV (2007), RP (2009; außer Privatschulen), SH (2010), HH (2011) auslaufend.

**B Schüler, Klassen, Lehrer und erteilte Unterrichtsstunden nach Schularten und ausgewählten Klassenstufen**  
**I Allgemein bildende Schulen**  
**6 Hauptschulen**  
**6.2 Klassenstufen 7 bis 9/10**  
**6.2b Klassen**

Land	2003	2004	2005	2006	2007	2008	2009	2010	2011	2012
BW	6.279	6.229	6.110	5.836	5.493	5.166	5.143	5.026	4.870	5.085
BY	8.356	8.418	8.220	7.887	7.502	7.154	7.108	6.997	6.944	6.856
BE	962	938	856	792	718	657	609	429	275	120
BB	-	-	-	-	-	-	-	-	-	-
HB	283	278	246	177	114	55	6	4	2	-
HH	272	263	255	242	205	131	62	-	-	-
HE	1.915	1.883	1.784	1.696	1.557	1.468	1.324	1.251	1.196	1.153
MV	423	305	186	65	-	-	-	-	-	-
NI	4.512	4.348	4.264	4.091	3.872	3.635	3.435	3.293	3.190	3.039
NW	8.945	8.955	8.718	8.380	7.799	7.210	6.807	6.411	6.086	5.745
RP	1.617	1.500	1.412	1.323	1.223	1.134	802	375	210	85
SL	6	6	6	6	6	6	6	6	5	5
SN	-	-	-	-	-	-	-	-	-	-
ST	-	-	-	-	-	-	-	-	-	-
SH	1.485	1.481	1.469	1.412	1.213	1.124	977	758	481	202
TH	-	-	-	-	-	-	-	-	-	-
<b>BG</b>	<b>35.055</b>	<b>34.604</b>	<b>33.526</b>	<b>31.907</b>	<b>29.702</b>	<b>27.740</b>	<b>26.279</b>	<b>24.550</b>	<b>23.259</b>	<b>22.290</b>

Anmerkung: BE: Ab 2010 Zuordnung zur Integrierten Gesamtschule; BE (auslaufend), HB (2009), MV (2007), RP (2009; außer Privatschulen), SH (2010), HH (2011) auslaufend.

**B Schüler, Klassen, Lehrer und erteilte Unterrichtsstunden nach Schularten und ausgewählten Klassenstufen**  
**I Allgemein bildende Schulen**  
**6 Hauptschulen**  
**6.2 Klassenstufen 7 bis 9/10**  
**6.2c Lehrer**

Land	2003	2004	2005	2006	2007	2008	2009	2010	2011	2012
BW	9.046	8.910	8.553	8.509	8.930	8.550	8.575	8.501	8.304	8.620
BY	13.225	13.049	12.889	12.555	12.106	11.538	11.486	11.396	11.481	11.575
BE	1.821	1.781	1.598	1.520	1.394	1.332	1.193	791	531	237
BB	-	-	-	-	-	-	-	-	-	-
HB	376	355	315	240	139	75	7	6	3	-
HH	478	457	444	435	395	264	142	-	-	-
HE	2.769	2.658	2.518	2.394	2.198	2.072	1.931	1.828	1.834	1.818
MV	554	554	228	83	-	-	-	-	-	-
NI	6.376	6.293	6.241	6.035	5.755	5.397	5.639	5.475	5.303	5.081
NW	13.647	13.567	13.381	13.364	12.557	11.692	11.290	10.897	10.709	10.388
RP	2.467	2.308	2.182	2.032	1.957	1.814	1.342	623	397	156
SL	10	9	9	9	10	10	11	11	11	10
SN	-	-	-	-	-	-	-	-	-	-
ST	-	-	-	-	-	-	-	-	-	-
SH	1.901	1.906	1.979	1.912	1.722	1.525	1.448	1.087	673	282
TH	-	-	-	-	-	-	-	-	-	-
<b>BG</b>	<b>52.670</b>	<b>51.847</b>	<b>50.337</b>	<b>49.088</b>	<b>47.163</b>	<b>44.269</b>	<b>43.064</b>	<b>40.615</b>	<b>39.246</b>	<b>38.167</b>

Anmerkung: BE: Ab 2010 Zuordnung zur Integrierten Gesamtschule; BE (auslaufend), HB (2009), MV (2007), RP (2009; außer Privatschulen), SH (2010), HH (2011) auslaufend.

**B Schüler, Klassen, Lehrer und erteilte Unterrichtsstunden nach Schularten und ausgewählten Klassenstufen**  
**I Allgemein bildende Schulen**  
**6 Hauptschulen**  
**6.2 Klassenstufen 7 bis 9/10**  
**6.2d Erteilte Unterrichtsstunden**

Land	2003	2004	2005	2006	2007	2008	2009	2010	2011	2012
BW	223.628	220.541	212.052	209.120	222.068	205.189	203.319	199.203	194.296	202.138
BY	328.510	329.932	319.927	307.180	290.401	277.148	274.664	270.064	268.714	264.876
BE	43.257	42.895	37.936	36.089	32.734	31.024	27.873	17.640	11.805	5.245
BB	-	-	-	-	-	-	-	-	-	-
HB	9.265	8.765	7.676	5.843	3.395	1.824	169	137	74	-
HH	11.571	10.191	9.496	9.399	8.544	5.814	3.127	-	-	-
HE	67.854	66.720	48.270	44.438	40.391	36.807	34.976	33.442	32.978	39.363
MV	14.321	10.326	5.391	1.886	-	-	-	-	-	-
NI	156.806	156.672	152.650	146.529	136.404	128.050	126.174	122.214	119.087	115.696
NW	327.096	333.041	327.839	329.266	307.318	286.531	271.265	258.779	253.079	243.316
RP	60.812	56.783	53.467	50.691	47.052	43.095	31.473	13.953	9.067	3.426
SL	242	227	217	265	261	239	243	243	223	223
SN	-	-	-	-	-	-	-	-	-	-
ST	-	-	-	-	-	-	-	-	-	-
SH	47.975	48.157	49.423	46.792	42.318	36.834	33.990	25.849	16.006	7.008
TH	-	-	-	-	-	-	-	-	-	-
<b>BG</b>	<b>1.291.337</b>	<b>1.284.250</b>	<b>1.224.344</b>	<b>1.187.498</b>	<b>1.130.886</b>	<b>1.052.555</b>	<b>1.007.273</b>	<b>941.524</b>	<b>905.329</b>	<b>881.291</b>

Anmerkung: BE: Ab 2010 Zuordnung zur Integrierten Gesamtschule; BE (auslaufend), HB (2009), MV (2007), RP (2009; außer Privatschulen), SH (2010), HH (2011) auslaufend.

**B Schüler, Klassen, Lehrer und erteilte Unterrichtsstunden nach Schularten und ausgewählten Klassenstufen**  
**I Allgemein bildende Schulen**  
**6 Hauptschulen**  
**6.2 Klassenstufen 7 bis 9/10**  
**6.2e Schüler je Klasse**

Land	2003	2004	2005	2006	2007	2008	2009	2010	2011	2012
BW	21,4	21,3	20,9	20,6	20,1	19,9	19,5	19,4	19,4	19,7
BY	22,3	21,9	21,8	21,4	21,1	20,8	20,4	20,2	20,0	19,8
BE	17,9	17,4	17,3	17,2	17,4	17,6	17,7	18,9	19,8	20,3
BB	-	-	-	-	-	-	-	-	-	-
HB	19,1	18,7	19,1	19,5	19,3	18,3	15,2	14,5	13,0	-
HH	21,1	20,8	20,8	20,4	20,9	20,2	20,8	-	-	-
HE	19,9	19,7	19,6	19,0	18,0	17,4	17,7	17,7	17,9	17,7
MV	16,8	17,2	17,1	17,3	-	-	-	-	-	-
NI	20,6	20,6	20,3	19,6	19,0	18,7	18,5	18,3	18,1	18,0
NW	23,3	23,0	22,8	22,4	22,2	22,0	21,7	21,7	21,7	21,7
RP	22,4	22,0	21,4	20,9	20,5	20,1	20,2	18,3	18,4	17,9
SL	20,8	20,2	20,5	20,2	19,3	18,0	17,0	16,2	17,0	20,6
SN	-	-	-	-	-	-	-	-	-	-
ST	-	-	-	-	-	-	-	-	-	-
SH	21,3	21,5	21,0	20,6	20,7	20,2	20,9	20,5	20,5	20,0
TH	-	-	-	-	-	-	-	-	-	-
<b>BG</b>	<b>21,8</b>	<b>21,6</b>	<b>21,4</b>	<b>21,0</b>	<b>20,6</b>	<b>20,3</b>	<b>20,1</b>	<b>20,0</b>	<b>19,9</b>	<b>19,9</b>

**B Schüler, Klassen, Lehrer und erteilte Unterrichtsstunden nach Schularten und ausgewählten Klassenstufen**  
**I Allgemein bildende Schulen**  
**6 Hauptschulen**  
**6.2 Klassenstufen 7 bis 9/10**  
**6.2f Schüler je Lehrer**

Land	2003	2004	2005	2006	2007	2008	2009	2010	2011	2012
BW	14,9	14,9	14,9	14,1	12,4	12,1	11,7	11,5	11,4	11,6
BY	14,1	14,1	13,9	13,5	13,1	12,9	12,6	12,4	12,1	11,7
BE	9,4	9,2	9,3	9,0	9,0	8,7	9,0	10,3	10,2	10,3
BB	-	-	-	-	-	-	-	-	-	-
HB	14,4	14,6	14,9	14,4	15,8	13,4	13,0	9,7	8,7	-
HH	12,0	12,0	11,9	11,4	10,9	10,0	9,1	-	-	-
HE	13,8	13,9	13,9	13,5	12,8	12,4	12,2	12,1	11,6	11,2
MV	12,8	9,5	13,9	13,5	-	-	-	-	-	-
NI	14,6	14,3	13,9	13,3	12,8	12,6	11,3	11,0	10,9	10,8
NW	15,2	15,2	14,9	14,1	13,8	13,6	13,1	12,8	12,3	12,0
RP	14,7	14,3	13,8	13,6	12,8	12,6	12,1	11,0	9,7	9,8
SL	12,5	13,4	13,7	13,4	11,6	10,8	9,3	8,8	7,7	10,3
SN	-	-	-	-	-	-	-	-	-	-
ST	-	-	-	-	-	-	-	-	-	-
SH	16,6	16,7	15,6	15,2	14,6	14,9	14,1	14,3	14,7	14,3
TH	-	-	-	-	-	-	-	-	-	-
<b>BG</b>	<b>14,5</b>	<b>14,4</b>	<b>14,2</b>	<b>13,6</b>	<b>13,0</b>	<b>12,8</b>	<b>12,3</b>	<b>12,1</b>	<b>11,8</b>	<b>11,6</b>

**B Schüler, Klassen, Lehrer und erteilte Unterrichtsstunden nach Schularten und ausgewählten Klassenstufen**  
**I Allgemein bildende Schulen**  
**6 Hauptschulen**  
**6.2 Klassenstufen 7 bis 9/10**  
**6.2g Erteilte Unterrichtsstunden je Schüler**

Land	2003	2004	2005	2006	2007	2008	2009	2010	2011	2012
BW	1,66	1,67	1,66	1,74	2,01	1,99	2,03	2,04	2,05	2,02
BY	1,76	1,79	1,79	1,82	1,84	1,87	1,90	1,91	1,94	1,95
BE	2,52	2,63	2,57	2,65	2,62	2,68	2,59	2,18	2,17	2,16
BB	-	-	-	-	-	-	-	-	-	-
HB	1,71	1,69	1,63	1,70	1,54	1,81	1,86	2,36	2,85	-
HH	2,02	1,86	1,79	1,90	1,99	2,20	2,43	-	-	-
HE	1,78	1,80	1,38	1,38	1,44	1,44	1,49	1,51	1,54	1,93
MV	2,01	1,97	1,70	1,68	-	-	-	-	-	-
NI	1,68	1,75	1,76	1,83	1,86	1,88	1,98	2,03	2,06	2,11
NW	1,57	1,61	1,65	1,75	1,78	1,81	1,83	1,86	1,92	1,95
RP	1,68	1,72	1,77	1,84	1,88	1,89	1,94	2,03	2,34	2,25
SL	1,94	1,88	1,76	2,19	2,25	2,21	2,38	2,51	2,62	2,17
SN	-	-	-	-	-	-	-	-	-	-
ST	-	-	-	-	-	-	-	-	-	-
SH	1,52	1,52	1,60	1,61	1,68	1,62	1,67	1,66	1,62	1,74
TH	-	-	-	-	-	-	-	-	-	-
<b>BG</b>	<b>1,69</b>	<b>1,72</b>	<b>1,71</b>	<b>1,77</b>	<b>1,85</b>	<b>1,86</b>	<b>1,90</b>	<b>1,92</b>	<b>1,95</b>	<b>1,98</b>

**B Schüler, Klassen, Lehrer und erteilte Unterrichtsstunden nach Schularten und ausgewählten Klassenstufen**  
**I Allgemein bildende Schulen**  
**6 Hauptschulen**  
**6.2 Klassenstufen 7 bis 9/10**  
**6.2h Erteilte Unterrichtsstunden je Klasse**

Land	2003	2004	2005	2006	2007	2008	2009	2010	2011	2012
BW	35,6	35,4	34,7	35,8	40,4	39,7	39,5	39,6	39,9	39,8
BY	39,3	39,2	38,9	38,9	38,7	38,7	38,6	38,6	38,7	38,6
BE	45,0	45,7	44,3	45,6	45,6	47,2	45,8	41,1	42,9	43,7
BB	-	-	-	-	-	-	-	-	-	-
HB	32,7	31,5	31,2	33,0	29,8	33,2	28,2	34,3	37,0	-
HH	42,5	38,7	37,2	38,8	41,7	44,4	50,4	-	-	-
HE	35,4	35,4	27,1	26,2	25,9	25,1	26,4	26,7	27,6	34,1
MV	33,9	33,9	29,0	29,0	-	-	-	-	-	-
NI	34,8	36,0	35,8	35,8	35,2	35,2	36,7	37,1	37,3	38,1
NW	36,6	37,2	37,6	39,3	39,4	39,7	39,9	40,4	41,6	42,4
RP	37,6	37,9	37,9	38,3	38,5	38,0	39,2	37,2	43,2	40,3
SL	40,3	37,8	36,2	44,2	43,5	39,8	40,5	40,5	44,6	44,6
SN	-	-	-	-	-	-	-	-	-	-
ST	-	-	-	-	-	-	-	-	-	-
SH	32,3	32,5	33,6	33,1	34,9	32,8	34,8	34,1	33,3	34,7
TH	-	-	-	-	-	-	-	-	-	-
<b>BG</b>	<b>36,8</b>	<b>37,1</b>	<b>36,5</b>	<b>37,2</b>	<b>38,1</b>	<b>37,9</b>	<b>38,3</b>	<b>38,4</b>	<b>38,9</b>	<b>39,5</b>

**B Schüler, Klassen, Lehrer und erteilte Unterrichtsstunden nach Schularten und ausgewählten Klassenstufen**  
**I Allgemein bildende Schulen**  
**7 Schularten mit mehreren Bildungsgängen**  
**7a Schüler**

Land	2003	2004	2005	2006	2007	2008	2009	2010	2011	2012
BW	-	-	-	-	-	-	-	-	-	-
BY	-	-	-	-	-	-	-	-	-	-
BE	-	-	-	-	-	-	-	-	-	-
BB	-	-	6.292	12.190	17.763	23.691	24.588	26.009	28.969	30.750
HB	-	1.806	3.438	4.980	6.277	7.681	8.727	7.510	6.298	5.018
HH	3.139	3.055	2.739	2.566	2.284	5.051	7.720	6.964	5.778	2.369
HE	-	-	-	-	-	-	-	-	1.140	2.435
MV	23.215	23.946	24.103	28.561	36.534	35.394	35.656	36.816	38.557	39.642
NI	1.662	1.161	-	-	-	-	-	-	8.236	23.262
NW	-	-	-	-	-	-	-	-	1.154	7.605
RP	40.781	41.925	41.610	40.452	38.928	37.694	57.110	88.181	93.036	95.204
SL	28.873	27.788	26.260	24.726	22.986	21.609	20.453	19.561	18.668	15.314
SN	155.607	134.425	112.823	94.652	83.307	80.540	81.276	84.405	89.968	94.536
ST	95.174	77.024	65.325	55.209	48.134	45.108	44.573	45.603	47.104	47.385
SH	-	-	-	-	-	2.148	5.543	9.902	14.149	18.381
TH	80.318	68.328	57.601	48.651	43.706	43.353	44.181	45.901	46.842	47.415
<b>BG</b>	<b>428.769</b>	<b>379.458</b>	<b>340.191</b>	<b>311.987</b>	<b>299.919</b>	<b>302.269</b>	<b>329.827</b>	<b>370.852</b>	<b>399.899</b>	<b>429.316</b>

Anmerkung: RP: Anstieg durch Zuordnung von Haupt- und Realschule ab 2009; SH (ab 2008): Zuordnung der Regionalschule; HE (ab 2011): Zuordnung der Mittelstufenschule; NI (ab 2011): Zuordnung der Oberschule; NW (ab 2011): Zuordnung des neu eingerichteten Schulversuchs Gemeinschaftsschule zur Schulart mit mehreren Bildungsgängen.

**B Schüler, Klassen, Lehrer und erteilte Unterrichtsstunden nach Schularten und ausgewählten Klassenstufen**  
**I Allgemein bildende Schulen**  
**7 Schularten mit mehreren Bildungsgängen**  
**7b Klassen**

Land	2003	2004	2005	2006	2007	2008	2009	2010	2011	2012
BW	-	-	-	-	-	-	-	-	-	-
BY	-	-	-	-	-	-	-	-	-	-
BE	-	-	-	-	-	-	-	-	-	-
BB	-	-	272	549	827	1.143	1.180	1.262	1.372	1.443
HB	-	82	166	231	286	355	407	344	275	218
HH	126	131	113	106	94	215	329	293	247	104
HE	-	-	-	-	-	-	-	-	55	113
MV	1.144	1.197	1.233	1.454	1.823	1.797	1.820	1.903	1.992	2.041
NI	79	56	-	-	-	-	-	-	375	1.049
NW	-	-	-	-	-	-	-	-	49	310
RP	1.711	1.469	1.800	1.793	1.743	1.696	2.556	3.909	4.119	4.225
SL	1.183	1.156	1.126	1.095	1.022	982	941	889	850	708
SN	6.745	5.940	5.061	4.297	3.862	3.738	3.759	3.872	4.049	4.165
ST	4.629	3.756	3.299	2.800	2.471	2.318	2.262	2.261	2.296	2.312
SH	-	-	-	-	-	94	241	436	620	824
TH	4.164	3.545	3.024	2.638	2.434	2.455	2.471	2.533	2.535	2.509
<b>BG</b>	<b>19.781</b>	<b>17.332</b>	<b>16.094</b>	<b>14.963</b>	<b>14.562</b>	<b>14.793</b>	<b>15.966</b>	<b>17.702</b>	<b>18.834</b>	<b>20.021</b>

Anmerkung: RP: Anstieg durch Zuordnung von Haupt- und Realschule ab 2009; SH (ab 2008): Zuordnung der Regionalschule; HE (ab 2011): Zuordnung der Mittelstufenschule; NI (ab 2011): Zuordnung der Oberschule; NW (ab 2011): Zuordnung des neu eingerichteten Schulversuchs Gemeinschaftsschule zur Schulart mit mehreren Bildungsgängen.

**B Schüler, Klassen, Lehrer und erteilte Unterrichtsstunden nach Schularten und ausgewählten Klassenstufen**  
**I Allgemein bildende Schulen**  
**7 Schularten mit mehreren Bildungsgängen**  
**7c Lehrer**

Land	2003	2004	2005	2006	2007	2008	2009	2010	2011	2012
BW	-	-	-	-	-	-	-	-	-	-
BY	-	-	-	-	-	-	-	-	-	-
BE	-	-	-	-	-	-	-	-	-	-
BB	-	-	465	988	1.558	2.153	2.240	2.436	2.651	2.782
HB	-	104	285	345	417	513	614	525	451	350
HH	274	259	234	211	192	383	583	514	438	185
HE	-	-	-	-	-	-	-	-	81	181
MV	1.603	1.603	2.071	2.385	2.796	2.876	2.875	2.968	3.094	3.094
NI	120	84	-	-	-	-	-	-	631	1.840
NW	-	-	-	-	-	-	-	-	66	719
RP	2.403	2.557	2.552	2.563	2.620	2.621	3.939	6.160	6.625	6.779
SL	1.666	1.631	1.603	1.621	1.556	1.581	1.526	1.424	1.339	1.086
SN	11.876	11.049	9.552	8.136	7.756	6.852	6.739	7.656	7.532	7.487
ST	7.049	5.916	5.457	5.016	4.594	4.523	4.438	4.411	4.405	4.438
SH	-	-	-	-	-	-	348	713	927	1.263
TH	6.588	5.927	5.297	4.763	4.486	4.858	4.803	4.634	4.586	4.657
<b>BG</b>	<b>31.579</b>	<b>29.130</b>	<b>27.516</b>	<b>26.028</b>	<b>25.975</b>	<b>26.360</b>	<b>28.105</b>	<b>31.441</b>	<b>32.826</b>	<b>34.861</b>

Anmerkung: RP: Anstieg durch Zuordnung von Haupt- und Realschule ab 2009; SH (ab 2008): Zuordnung der Regionalschule; HE (ab 2011): Zuordnung der Mittelstufenschule; MV (2012): Vorjahreswerte; NI (ab 2011): Zuordnung der Oberschule; NW (ab 2011): Zuordnung des neu eingerichteten Schulversuchs Gemeinschaftsschule zur Schulart mit mehreren Bildungsgängen.

**B Schüler, Klassen, Lehrer und erteilte Unterrichtsstunden nach Schularten und ausgewählten Klassenstufen**  
**I Allgemein bildende Schulen**  
**7 Schularten mit mehreren Bildungsgängen**  
**7d Erteilte Unterrichtsstunden**

Land	2003	2004	2005	2006	2007	2008	2009	2010	2011	2012
BW	-	-	-	-	-	-	-	-	-	-
BY	-	-	-	-	-	-	-	-	-	-
BE	-	-	-	-	-	-	-	-	-	-
BB	-	-	11.512	24.197	36.276	50.532	51.953	55.154	59.606	62.160
HB	-	2.600	6.512	8.497	10.324	12.666	14.999	12.629	10.843	8.305
HH	6.500	5.565	5.059	4.529	4.095	8.566	12.845	12.935	12.862	5.025
HE	-	-	-	-	-	-	-	-	744	4.087
MV	40.801	42.654	44.728	56.766	70.560	68.308	69.301	71.533	74.663	76.493
NI	2.650	1.851	-	-	-	-	-	-	13.578	40.035
NW	-	-	-	-	-	-	-	-	2.448	15.217
RP	61.121	65.109	64.982	65.152	63.613	63.224	94.372	143.845	150.989	156.568
SL	39.973	39.140	37.807	37.206	35.535	35.167	34.376	31.270	29.885	24.523
SN	253.354	226.887	196.648	168.784	155.721	148.489	154.456	165.748	169.254	172.512
ST	149.415	121.029	113.053	103.183	93.161	89.828	87.262	89.536	92.150	94.897
SH	-	-	-	-	-	-	9.365	17.725	23.125	29.613
TH	145.910	127.388	109.686	96.915	90.973	92.028	93.219	95.213	96.029	94.754
<b>BG</b>	<b>699.724</b>	<b>632.223</b>	<b>589.987</b>	<b>565.229</b>	<b>560.258</b>	<b>568.808</b>	<b>622.148</b>	<b>695.588</b>	<b>736.176</b>	<b>784.189</b>

Anmerkung: RP: Anstieg durch Zuordnung von Haupt- und Realschule ab 2009; SH (ab 2008): Zuordnung der Regionalschule; HE (ab 2011): Zuordnung der Mittelstufenschule; MV (2012): Werte wurden errechnet; NI (ab 2011): Zuordnung der Oberschule; NW (ab 2011): Zuordnung des neu eingerichteten Schulversuchs Gemeinschaftsschule zur Schulart mit mehreren Bildungsgängen.

**B Schüler, Klassen, Lehrer und erteilte Unterrichtsstunden nach Schularten und ausgewählten Klassenstufen**  
**I Allgemein bildende Schulen**  
**7 Schularten mit mehreren Bildungsgängen**  
**7e Schüler je Klasse**

Land	2003	2004	2005	2006	2007	2008	2009	2010	2011	2012
BW	-	-	-	-	-	-	-	-	-	-
BY	-	-	-	-	-	-	-	-	-	-
BE	-	-	-	-	-	-	-	-	-	-
BB	-	-	23,1	22,2	21,5	20,7	20,8	20,6	21,1	21,3
HB	-	22,0	20,7	21,6	21,9	21,6	21,4	21,8	22,9	23,0
HH	24,9	23,3	24,2	24,2	24,3	23,5	23,5	23,8	23,4	22,8
HE	-	-	-	-	-	-	-	-	20,7	21,5
MV	20,3	20,0	19,5	19,6	20,0	19,7	19,6	19,3	19,4	19,4
NI	21,0	20,7	-	-	-	-	-	-	22,0	22,2
NW	-	-	-	-	-	-	-	-	23,6	24,5
RP	23,8	28,5	23,1	22,6	22,3	22,2	22,3	22,6	22,6	22,5
SL	24,4	24,0	23,3	22,6	22,5	22,0	21,7	22,0	22,0	21,6
SN	23,1	22,6	22,3	22,0	21,6	21,5	21,6	21,8	22,2	22,7
ST	20,6	20,5	19,8	19,7	19,5	19,5	19,7	20,2	20,5	20,5
SH	-	-	-	-	-	22,9	23,0	22,7	22,8	22,3
TH	19,3	19,3	19,0	18,4	18,0	17,7	17,9	18,1	18,5	18,9
BG	21,7	21,9	21,1	20,9	20,6	20,4	20,7	20,9	21,2	21,4

**B Schüler, Klassen, Lehrer und erteilte Unterrichtsstunden nach Schularten und ausgewählten Klassenstufen**  
**I Allgemein bildende Schulen**  
**7 Schularten mit mehreren Bildungsgängen**  
**7f Schüler je Lehrer**

Land	2003	2004	2005	2006	2007	2008	2009	2010	2011	2012
BW	-	-	-	-	-	-	-	-	-	-
BY	-	-	-	-	-	-	-	-	-	-
BE	-	-	-	-	-	-	-	-	-	-
BB	-	-	13,5	12,3	11,4	11,0	11,0	10,7	10,9	11,1
HB	-	17,4	12,1	14,4	15,1	15,0	14,2	14,3	14,0	14,3
HH	11,5	11,8	11,7	12,2	11,9	13,2	13,2	13,5	13,2	12,8
HE	-	-	-	-	-	-	-	-	14,1	13,5
MV	14,5	14,9	11,6	12,0	13,1	12,3	12,4	12,4	12,5	12,8
NI	13,9	13,8	-	-	-	-	-	-	13,1	12,6
NW	-	-	-	-	-	-	-	-	17,5	10,6
RP	17,0	16,4	16,3	15,8	14,9	14,4	14,5	14,3	14,0	14,0
SL	17,3	17,0	16,4	15,3	14,8	13,7	13,4	13,7	13,9	14,1
SN	13,1	12,2	11,8	11,6	10,7	11,8	12,1	11,0	11,9	12,6
ST	13,5	13,0	12,0	11,0	10,5	10,0	10,0	10,3	10,7	10,7
SH	-	-	-	-	-	-	15,9	13,9	15,3	14,6
TH	12,2	11,5	10,9	10,2	9,7	8,9	9,2	9,9	10,2	10,2
BG	13,6	13,0	12,4	12,0	11,5	11,5	11,7	11,8	12,2	12,3

**B** Schüler, Klassen, Lehrer und erteilte Unterrichtsstunden nach Schularten und ausgewählten Klassenstufen  
**I** Allgemein bildende Schulen  
**7** Schularten mit mehreren Bildungsgängen  
**7g** Erteilte Unterrichtsstunden je Schüler

Land	2003	2004	2005	2006	2007	2008	2009	2010	2011	2012
BW	-	-	-	-	-	-	-	-	-	-
BY	-	-	-	-	-	-	-	-	-	-
BE	-	-	-	-	-	-	-	-	-	-
BB	-	-	1,83	1,98	2,04	2,13	2,11	2,12	2,06	2,02
HB	-	1,44	1,89	1,71	1,64	1,65	1,72	1,68	1,72	1,66
HH	2,07	1,82	1,85	1,77	1,79	1,70	1,66	1,86	2,23	2,12
HE	-	-	-	-	-	-	-	-	0,65	1,68
MV	1,76	1,78	1,86	1,99	1,93	1,93	1,94	1,94	1,94	1,93
NI	1,59	1,59	-	-	-	-	-	-	1,65	1,72
NW	-	-	-	-	-	-	-	-	2,12	2,00
RP	1,50	1,55	1,56	1,61	1,63	1,68	1,65	1,63	1,62	1,64
SL	1,38	1,41	1,44	1,50	1,55	1,63	1,68	1,60	1,60	1,60
SN	1,63	1,69	1,74	1,78	1,87	1,84	1,90	1,96	1,88	1,82
ST	1,57	1,57	1,73	1,87	1,94	1,99	1,96	1,96	1,96	2,00
SH	-	-	-	-	-	-	1,69	1,79	1,63	1,61
TH	1,82	1,86	1,90	1,99	2,08	2,12	2,11	2,07	2,05	2,00
<b>BG</b>	<b>1,63</b>	<b>1,67</b>	<b>1,73</b>	<b>1,81</b>	<b>1,87</b>	<b>1,88</b>	<b>1,89</b>	<b>1,88</b>	<b>1,84</b>	<b>1,83</b>

**B** Schüler, Klassen, Lehrer und erteilte Unterrichtsstunden nach Schularten und ausgewählten Klassenstufen  
**I** Allgemein bildende Schulen  
**7** Schularten mit mehreren Bildungsgängen  
**7h** Erteilte Unterrichtsstunden je Klasse

Land	2003	2004	2005	2006	2007	2008	2009	2010	2011	2012
BW	-	-	-	-	-	-	-	-	-	-
BY	-	-	-	-	-	-	-	-	-	-
BE	-	-	-	-	-	-	-	-	-	-
BB	-	-	42,3	44,1	43,9	44,2	44,0	43,7	43,5	43,1
HB	-	31,7	39,2	36,8	36,1	35,7	36,9	36,7	39,4	38,1
HH	51,6	42,5	44,8	42,7	43,6	39,8	39,0	44,1	52,1	48,3
HE	-	-	-	-	-	-	-	-	13,5	36,2
MV	35,7	35,6	36,3	39,0	38,7	38,0	38,1	37,6	37,5	37,5
NI	33,5	33,1	-	-	-	-	-	-	36,2	38,2
NW	-	-	-	-	-	-	-	-	50,0	49,1
RP	35,7	44,3	36,1	36,3	36,5	37,3	36,9	36,8	36,7	37,1
SL	33,8	33,9	33,6	34,0	34,8	35,8	36,5	35,2	35,2	34,6
SN	37,6	38,2	38,9	39,3	40,3	39,7	41,1	42,8	41,8	41,4
ST	32,3	32,2	34,3	36,9	37,7	38,8	38,6	39,6	40,1	41,0
SH	-	-	-	-	-	-	38,9	40,7	37,3	35,9
TH	35,0	35,9	36,3	36,7	37,4	37,5	37,7	37,6	37,9	37,8
<b>BG</b>	<b>35,4</b>	<b>36,5</b>	<b>36,7</b>	<b>37,8</b>	<b>38,5</b>	<b>38,5</b>	<b>39,0</b>	<b>39,3</b>	<b>39,1</b>	<b>39,2</b>



**B Schüler, Klassen, Lehrer und erteilte Unterrichtsstunden nach Schularten und ausgewählten Klassenstufen**  
**I Allgemein bildende Schulen**  
**7 Schularten mit mehreren Bildungsgängen**  
**7.1 Klassenstufen 5 und 6**  
**7.1a Schüler**

Land	2003	2004	2005	2006	2007	2008	2009	2010	2011	2012
BW	-	-	-	-	-	-	-	-	-	-
BY	-	-	-	-	-	-	-	-	-	-
BE	-	-	-	-	-	-	-	-	-	-
BB	-	-	-	-	-	-	-	-	-	-
HB	-	1.806	3.438	3.259	3.030	2.731	2.365	1.614	788	288
HH	-	-	-	-	-	-	-	-	-	-
HE	-	-	-	-	-	-	-	-	1.140	2.205
MV	11.032	9.420	8.204	12.247	17.233	18.092	18.515	18.949	19.603	20.058
NI	-	-	-	-	-	-	-	-	8.236	23.262
NW	-	-	-	-	-	-	-	-	1.154	6.833
RP	15.505	14.604	13.485	12.685	12.678	12.510	18.488	27.350	27.198	28.064
SL	9.302	8.630	7.735	7.259	7.064	6.632	6.267	6.053	5.692	2.825
SN	35.304	30.175	26.573	25.271	26.850	29.168	30.234	31.424	33.674	34.471
ST	24.809	16.335	14.072	13.917	14.562	15.173	15.611	16.350	16.754	15.940
SH	-	-	-	-	-	2.148	5.492	7.399	7.728	7.124
TH	17.636	15.012	13.666	13.575	14.525	16.039	16.628	16.762	16.536	16.254
<b>BG</b>	<b>113.588</b>	<b>95.982</b>	<b>87.173</b>	<b>88.213</b>	<b>95.942</b>	<b>102.493</b>	<b>113.600</b>	<b>125.901</b>	<b>138.503</b>	<b>157.324</b>

Anmerkung: RP: Anstieg durch Zuordnung von Haupt- und Realschule ab 2009; SH (ab 2008): Zuordnung der Regionalschule; HE (ab 2011): Zuordnung der Mittelstufenschule; NI (ab 2011): Zuordnung der Oberschule; NW (ab 2011): Zuordnung des neu eingerichteten Schulversuchs Gemeinschaftsschule zur Schulart mit mehreren Bildungsgängen.

**B Schüler, Klassen, Lehrer und erteilte Unterrichtsstunden nach Schularten und ausgewählten Klassenstufen**  
**I Allgemein bildende Schulen**  
**7 Schularten mit mehreren Bildungsgängen**  
**7.1 Klassenstufen 5 und 6**  
**7.1b Klassen**

Land	2003	2004	2005	2006	2007	2008	2009	2010	2011	2012
BW	-	-	-	-	-	-	-	-	-	-
BY	-	-	-	-	-	-	-	-	-	-
BE	-	-	-	-	-	-	-	-	-	-
BB	-	-	-	-	-	-	-	-	-	-
HB	-	82	166	155	145	133	116	77	35	12
HH	-	-	-	-	-	-	-	-	-	-
HE	-	-	-	-	-	-	-	-	55	103
MV	563	482	445	614	805	849	878	908	942	961
NI	-	-	-	-	-	-	-	-	375	1.049
NW	-	-	-	-	-	-	-	-	49	277
RP	639	623	587	565	566	551	839	1.253	1.266	1.294
SL	355	337	312	306	299	281	270	260	243	121
SN	1.597	1.413	1.252	1.176	1.248	1.344	1.385	1.427	1.499	1.502
ST	1.211	805	703	695	709	728	741	771	794	775
SH	-	-	-	-	-	94	239	329	342	319
TH	932	810	742	751	807	886	895	891	877	850
<b>BG</b>	<b>5.297</b>	<b>4.552</b>	<b>4.207</b>	<b>4.262</b>	<b>4.579</b>	<b>4.866</b>	<b>5.363</b>	<b>5.916</b>	<b>6.477</b>	<b>7.263</b>

Anmerkung: RP: Anstieg durch Zuordnung von Haupt- und Realschule ab 2009; SH (ab 2008): Zuordnung der Regionalschule; HE (ab 2011): Zuordnung der Mittelstufenschule; NI (ab 2011): Zuordnung der Oberschule; NW (ab 2011): Zuordnung des neu eingerichteten Schulversuchs Gemeinschaftsschule zur Schulart mit mehreren Bildungsgängen.

**B Schüler, Klassen, Lehrer und erteilte Unterrichtsstunden nach Schularten und ausgewählten Klassenstufen**  
**I Allgemein bildende Schulen**  
**7 Schularten mit mehreren Bildungsgängen**  
**7.1 Klassenstufen 5 und 6**  
**7.1c Lehrer**

Land	2003	2004	2005	2006	2007	2008	2009	2010	2011	2012
BW	-	-	-	-	-	-	-	-	-	-
BY	-	-	-	-	-	-	-	-	-	-
BE	-	-	-	-	-	-	-	-	-	-
BB	-	-	-	-	-	-	-	-	-	-
HB	-	104	285	231	212	194	175	119	57	20
HH	-	-	-	-	-	-	-	-	-	-
HE	-	-	-	-	-	-	-	-	81	162
MV	788	788	721	1.093	1.319	1.470	1.493	1.528	1.573	1.573
NI	-	-	-	-	-	-	-	-	631	1.840
NW	-	-	-	-	-	-	-	-	66	661
RP	859	848	794	753	806	864	1.269	1.975	2.036	2.077
SL	490	465	435	441	442	443	429	398	367	179
SN	2.438	2.241	1.984	1.939	2.197	2.160	2.156	2.576	2.563	2.485
ST	1.765	1.218	1.127	1.152	1.216	1.302	1.347	1.429	1.427	1.361
SH	-	-	-	-	-	-	345	538	511	489
TH	1.384	1.261	1.199	1.263	1.373	1.627	1.650	1.583	1.554	1.556
<b>BG</b>	<b>7.724</b>	<b>6.925</b>	<b>6.545</b>	<b>6.872</b>	<b>7.565</b>	<b>8.060</b>	<b>8.864</b>	<b>10.146</b>	<b>10.866</b>	<b>12.403</b>

Anmerkung: RP: Anstieg durch Zuordnung von Haupt- und Realschule ab 2009; SH (ab 2008): Zuordnung der Regionalschule; HE (ab 2011): Zuordnung der Mittelstufenschule; MV (2012): Vorjahreswerte; NI (ab 2011): Zuordnung der Oberschule; NW (ab 2011): Zuordnung des neu eingerichteten Schulversuchs Gemeinschaftsschule zur Schulart mit mehreren Bildungsgängen.

**B Schüler, Klassen, Lehrer und erteilte Unterrichtsstunden nach Schularten und ausgewählten Klassenstufen**  
**I Allgemein bildende Schulen**  
**7 Schularten mit mehreren Bildungsgängen**  
**7.1 Klassenstufen 5 und 6**  
**7.1d Erteilte Unterrichtsstunden**

Land	2003	2004	2005	2006	2007	2008	2009	2010	2011	2012
BW	-	-	-	-	-	-	-	-	-	-
BY	-	-	-	-	-	-	-	-	-	-
BE	-	-	-	-	-	-	-	-	-	-
BB	-	-	-	-	-	-	-	-	-	-
HB	-	2.600	6.512	5.696	5.248	4.771	4.287	2.873	1.409	511
HH	-	-	-	-	-	-	-	-	-	-
HE	-	-	-	-	-	-	-	-	744	3.676
MV	19.393	17.173	16.102	22.963	31.824	33.047	34.161	34.748	36.169	36.899
NI	-	-	-	-	-	-	-	-	13.578	40.035
NW	-	-	-	-	-	-	-	-	2.448	13.990
RP	21.849	21.578	20.230	19.574	19.702	20.534	27.308	46.108	46.407	47.978
SL	11.763	11.157	10.254	10.117	10.102	9.848	9.654	8.749	8.180	4.043
SN	52.425	46.235	41.325	40.378	44.423	46.818	49.405	55.778	57.587	57.259
ST	37.434	24.949	23.421	23.761	24.734	25.947	26.536	29.007	29.834	29.099
SH	-	-	-	-	-	-	9.287	13.375	12.756	11.464
TH	30.662	27.100	24.829	25.260	27.626	30.913	32.237	32.537	32.485	31.544
<b>BG</b>	<b>173.526</b>	<b>150.792</b>	<b>142.673</b>	<b>147.749</b>	<b>163.659</b>	<b>171.878</b>	<b>192.875</b>	<b>223.175</b>	<b>241.597</b>	<b>276.498</b>

Anmerkung: RP: Anstieg durch Zuordnung von Haupt- und Realschule ab 2009; SH (ab 2008): Zuordnung der Regionalschule; HE (ab 2011): Zuordnung der Mittelstufenschule; MV (2012): Werte wurden errechnet; NI (ab 2011): Zuordnung der Oberschule; NW (ab 2011): Zuordnung des neu eingerichteten Schulversuchs Gemeinschaftsschule zur Schulart mit mehreren Bildungsgängen.

**B Schüler, Klassen, Lehrer und erteilte Unterrichtsstunden nach Schularten und ausgewählten Klassenstufen**  
**I Allgemein bildende Schulen**  
**7 Schularten mit mehreren Bildungsgängen**  
**7.1 Klassenstufen 5 und 6**  
**7.1e Schüler je Klasse**

Land	2003	2004	2005	2006	2007	2008	2009	2010	2011	2012
BW	-	-	-	-	-	-	-	-	-	-
BY	-	-	-	-	-	-	-	-	-	-
BE	-	-	-	-	-	-	-	-	-	-
BB	-	-	-	-	-	-	-	-	-	-
HB	-	22,0	20,7	21,0	20,9	20,5	20,4	21,0	22,5	24,0
HH	-	-	-	-	-	-	-	-	-	-
HE	-	-	-	-	-	-	-	-	20,7	21,4
MV	19,6	19,5	18,4	19,9	21,4	21,3	21,1	20,9	20,8	20,9
NI	-	-	-	-	-	-	-	-	22,0	22,2
NW	-	-	-	-	-	-	-	-	23,6	24,7
RP	24,3	23,4	23,0	22,5	22,4	22,7	22,0	21,8	21,5	21,7
SL	26,2	25,6	24,8	23,7	23,6	23,6	23,2	23,3	23,4	23,3
SN	22,1	21,4	21,2	21,5	21,5	21,7	21,8	22,0	22,5	23,0
ST	20,5	20,3	20,0	20,0	20,5	20,8	21,1	21,2	21,1	20,6
SH	-	-	-	-	-	22,9	23,0	22,5	22,6	22,3
TH	18,9	18,5	18,4	18,1	18,0	18,1	18,6	18,8	18,9	19,1
BG	21,4	21,1	20,7	20,7	21,0	21,1	21,2	21,3	21,4	21,7

**B Schüler, Klassen, Lehrer und erteilte Unterrichtsstunden nach Schularten und ausgewählten Klassenstufen**  
**I Allgemein bildende Schulen**  
**7 Schularten mit mehreren Bildungsgängen**  
**7.1 Klassenstufen 5 und 6**  
**7.1f Schüler je Lehrer**

Land	2003	2004	2005	2006	2007	2008	2009	2010	2011	2012
BW	-	-	-	-	-	-	-	-	-	-
BY	-	-	-	-	-	-	-	-	-	-
BE	-	-	-	-	-	-	-	-	-	-
BB	-	-	-	-	-	-	-	-	-	-
HB	-	17,4	12,1	14,1	14,3	14,1	13,5	13,6	13,8	14,4
HH	-	-	-	-	-	-	-	-	-	-
HE	-	-	-	-	-	-	-	-	14,1	13,6
MV	14,0	12,0	11,4	11,2	13,1	12,3	12,4	12,4	12,5	12,8
NI	-	-	-	-	-	-	-	-	13,1	12,6
NW	-	-	-	-	-	-	-	-	17,5	10,3
RP	18,1	17,2	17,0	16,8	15,7	14,5	14,6	13,8	13,4	13,5
SL	19,0	18,6	17,8	16,5	16,0	15,0	14,6	15,2	15,5	15,8
SN	14,5	13,5	13,4	13,0	12,2	13,5	14,0	12,2	13,1	13,9
ST	14,1	13,4	12,5	12,1	12,0	11,7	11,6	11,4	11,7	11,7
SH	-	-	-	-	-	-	15,9	13,8	15,1	14,6
TH	12,7	11,9	11,4	10,7	10,6	9,9	10,1	10,6	10,6	10,4
BG	14,7	13,9	13,3	12,8	12,7	12,7	12,8	12,4	12,7	12,7

**B Schüler, Klassen, Lehrer und erteilte Unterrichtsstunden nach Schularten und ausgewählten Klassenstufen**  
**I Allgemein bildende Schulen**  
**7 Schularten mit mehreren Bildungsgängen**  
**7.1 Klassenstufen 5 und 6**  
**7.1g Erteilte Unterrichtsstunden je Schüler**

Land	2003	2004	2005	2006	2007	2008	2009	2010	2011	2012
BW	-	-	-	-	-	-	-	-	-	-
BY	-	-	-	-	-	-	-	-	-	-
BE	-	-	-	-	-	-	-	-	-	-
BB	-	-	-	-	-	-	-	-	-	-
HB	-	1,44	1,89	1,75	1,73	1,75	1,81	1,78	1,79	1,77
HH	-	-	-	-	-	-	-	-	-	-
HE	-	-	-	-	-	-	-	-	0,65	1,67
MV	1,76	1,82	1,96	1,87	1,85	1,83	1,85	1,83	1,85	1,84
NI	-	-	-	-	-	-	-	-	1,65	1,72
NW	-	-	-	-	-	-	-	-	2,12	2,05
RP	1,41	1,48	1,50	1,54	1,55	1,64	1,48	1,69	1,71	1,71
SL	1,26	1,29	1,33	1,39	1,43	1,48	1,54	1,45	1,44	1,43
SN	1,48	1,53	1,56	1,60	1,65	1,61	1,63	1,78	1,71	1,66
ST	1,51	1,53	1,66	1,71	1,70	1,71	1,70	1,77	1,78	1,83
SH	-	-	-	-	-	-	1,69	1,81	1,65	1,61
TH	1,74	1,81	1,82	1,86	1,90	1,93	1,94	1,94	1,96	1,94
<b>BG</b>	<b>1,53</b>	<b>1,57</b>	<b>1,64</b>	<b>1,67</b>	<b>1,71</b>	<b>1,68</b>	<b>1,70</b>	<b>1,77</b>	<b>1,74</b>	<b>1,76</b>

**B Schüler, Klassen, Lehrer und erteilte Unterrichtsstunden nach Schularten und ausgewählten Klassenstufen**  
**I Allgemein bildende Schulen**  
**7 Schularten mit mehreren Bildungsgängen**  
**7.1 Klassenstufen 5 und 6**  
**7.1h Erteilte Unterrichtsstunden je Klasse**

Land	2003	2004	2005	2006	2007	2008	2009	2010	2011	2012
BW	-	-	-	-	-	-	-	-	-	-
BY	-	-	-	-	-	-	-	-	-	-
BE	-	-	-	-	-	-	-	-	-	-
BB	-	-	-	-	-	-	-	-	-	-
HB	-	31,7	39,2	36,7	36,2	35,9	37,0	37,3	40,3	42,6
HH	-	-	-	-	-	-	-	-	-	-
HE	-	-	-	-	-	-	-	-	13,5	35,7
MV	34,4	35,6	36,2	37,4	39,5	38,9	38,9	38,3	38,4	38,4
NI	-	-	-	-	-	-	-	-	36,2	38,2
NW	-	-	-	-	-	-	-	-	50,0	50,5
RP	34,2	34,6	34,5	34,6	34,8	37,3	32,5	36,8	36,7	37,1
SL	33,1	33,1	32,9	33,1	33,8	35,0	35,8	33,7	33,7	33,4
SN	32,8	32,7	33,0	34,3	35,6	34,8	35,7	39,1	38,4	38,1
ST	30,9	31,0	33,3	34,2	34,9	35,6	35,8	37,6	37,6	37,5
SH	-	-	-	-	-	-	38,9	40,7	37,3	35,9
TH	32,9	33,5	33,5	33,6	34,2	34,9	36,0	36,5	37,0	37,1
<b>BG</b>	<b>32,8</b>	<b>33,1</b>	<b>33,9</b>	<b>34,7</b>	<b>35,7</b>	<b>35,3</b>	<b>36,0</b>	<b>37,7</b>	<b>37,3</b>	<b>38,1</b>

**B Schüler, Klassen, Lehrer und erteilte Unterrichtsstunden nach Schularten und ausgewählten Klassenstufen**  
**I Allgemein bildende Schulen**  
**7 Schularten mit mehreren Bildungsgängen**  
**7.2 Klassenstufen 7 bis 9/10**  
**7.2a Schüler**

Land	2003	2004	2005	2006	2007	2008	2009	2010	2011	2012
BW	-	-	-	-	-	-	-	-	-	-
BY	-	-	-	-	-	-	-	-	-	-
BE	-	-	-	-	-	-	-	-	-	-
BB	-	-	6.292	12.190	17.763	23.691	24.588	26.009	28.969	30.750
HB	-	-	-	1.721	3.247	4.950	6.362	5.896	5.510	4.730
HH	3.139	3.055	2.739	2.566	2.284	5.051	7.720	6.964	5.778	2.369
HE	-	-	-	-	-	-	-	-	-	230
MV	12.183	14.526	15.899	16.314	19.301	17.302	17.141	17.867	18.954	19.584
NI	1.662	1.161	-	-	-	-	-	-	-	-
NW	-	-	-	-	-	-	-	-	-	772
RP	25.276	27.321	28.125	27.767	26.250	25.184	38.622	60.831	65.838	67.140
SL	19.571	19.158	18.525	17.467	15.922	14.977	14.186	13.508	12.976	12.489
SN	120.303	104.250	86.250	69.381	56.457	51.372	51.042	52.981	56.294	60.065
ST	70.365	60.689	51.253	41.292	33.572	29.935	28.962	29.253	30.350	31.445
SH	-	-	-	-	-	-	51	2.503	6.421	11.257
TH	62.682	53.316	43.935	35.076	29.181	27.314	27.553	29.139	30.306	31.161
<b>BG</b>	<b>315.181</b>	<b>283.476</b>	<b>253.018</b>	<b>223.774</b>	<b>203.977</b>	<b>199.776</b>	<b>216.227</b>	<b>244.951</b>	<b>261.396</b>	<b>271.992</b>

Anmerkung: BB (2005): Zuordnung der Oberschule zur Schulart mit mehreren Bildungsgängen; RP: Anstieg durch Zuordnung der Haupt-Realschule zur Schulart mit mehreren Bildungsgängen; SH (2008): Zuordnung der Regionalschule zur Schulart mit mehreren Bildungsgängen.

**B Schüler, Klassen, Lehrer und erteilte Unterrichtsstunden nach Schularten und ausgewählten Klassenstufen**  
**I Allgemein bildende Schulen**  
**7 Schularten mit mehreren Bildungsgängen**  
**7.2 Klassenstufen 7 bis 9/10**  
**7.2b Klassen**

Land	2003	2004	2005	2006	2007	2008	2009	2010	2011	2012
BW	-	-	-	-	-	-	-	-	-	-
BY	-	-	-	-	-	-	-	-	-	-
BE	-	-	-	-	-	-	-	-	-	-
BB	-	-	272	549	827	1.143	1.180	1.262	1.372	1.443
HB	-	-	-	76	141	222	291	267	240	206
HH	126	131	113	106	94	215	329	293	247	104
HE	-	-	-	-	-	-	-	-	-	10
MV	581	715	788	840	1.018	948	942	995	1.050	1.080
NI	79	56	-	-	-	-	-	-	-	-
NW	-	-	-	-	-	-	-	-	-	33
RP	1.072	846	1.213	1.228	1.177	1.145	1.717	2.656	2.853	2.931
SL	828	819	814	789	723	701	671	629	607	587
SN	5.148	4.527	3.809	3.121	2.614	2.394	2.374	2.445	2.550	2.663
ST	3.418	2.951	2.596	2.105	1.762	1.590	1.521	1.490	1.502	1.537
SH	-	-	-	-	-	-	2	107	278	505
TH	3.232	2.735	2.282	1.887	1.627	1.569	1.576	1.642	1.658	1.659
<b>BG</b>	<b>14.484</b>	<b>12.780</b>	<b>11.887</b>	<b>10.701</b>	<b>9.983</b>	<b>9.927</b>	<b>10.603</b>	<b>11.786</b>	<b>12.357</b>	<b>12.758</b>

Anmerkung: BB (2005): Zuordnung der Oberschule zur Schulart mit mehreren Bildungsgängen; RP: Anstieg durch Zuordnung der Haupt-Realschule zur Schulart mit mehreren Bildungsgängen; SH (2008): Zuordnung der Regionalschule zur Schulart mit mehreren Bildungsgängen.

**B Schüler, Klassen, Lehrer und erteilte Unterrichtsstunden nach Schularten und ausgewählten Klassenstufen**  
**I Allgemein bildende Schulen**  
**7 Schularten mit mehreren Bildungsgängen**  
**7.2 Klassenstufen 7 bis 9/10**  
**7.2c Lehrer**

Land	2003	2004	2005	2006	2007	2008	2009	2010	2011	2012
BW	-	-	-	-	-	-	-	-	-	-
BY	-	-	-	-	-	-	-	-	-	-
BE	-	-	-	-	-	-	-	-	-	-
BB	-	-	465	988	1.558	2.153	2.240	2.436	2.651	2.782
HB	-	-	-	114	205	319	439	406	394	330
HH	274	259	234	211	192	383	583	514	438	185
HE	-	-	-	-	-	-	-	-	-	19
MV	815	815	1.350	1.292	1.477	1.406	1.382	1.440	1.521	1.521
NI	120	84	-	-	-	-	-	-	-	-
NW	-	-	-	-	-	-	-	-	-	58
RP	1.544	1.709	1.758	1.810	1.814	1.757	2.670	4.185	4.589	4.702
SL	1.176	1.166	1.168	1.180	1.114	1.138	1.097	1.026	972	907
SN	9.438	8.808	7.568	6.197	5.559	4.692	4.583	5.080	4.969	5.002
ST	5.284	4.698	4.330	3.864	3.378	3.221	3.091	2.982	2.978	3.077
SH	-	-	-	-	-	-	3	175	416	774
TH	5.204	4.666	4.098	3.500	3.113	3.231	3.153	3.051	3.032	3.101
<b>BG</b>	<b>23.855</b>	<b>22.205</b>	<b>20.971</b>	<b>19.156</b>	<b>18.410</b>	<b>18.300</b>	<b>19.241</b>	<b>21.295</b>	<b>21.960</b>	<b>22.458</b>

Anmerkung: BB (2005): Zuordnung der Oberschule zur Schulart mit mehreren Bildungsgängen; MV (2012): Vorjahreswerte; RP: Anstieg durch Zuordnung der Haupt-Realschule zur Schulart mit mehreren Bildungsgängen; SH (2008): Zuordnung der Regionalschule zur Schulart mit mehreren Bildungsgängen.

**B Schüler, Klassen, Lehrer und erteilte Unterrichtsstunden nach Schularten und ausgewählten Klassenstufen**  
**I Allgemein bildende Schulen**  
**7 Schularten mit mehreren Bildungsgängen**  
**7.2 Klassenstufen 7 bis 9/10**  
**7.2d Erteilte Unterrichtsstunden**

Land	2003	2004	2005	2006	2007	2008	2009	2010	2011	2012
BW	-	-	-	-	-	-	-	-	-	-
BY	-	-	-	-	-	-	-	-	-	-
BE	-	-	-	-	-	-	-	-	-	-
BB	-	-	11.512	24.197	36.276	50.532	51.953	55.154	59.606	62.160
HB	-	-	-	2.801	5.076	7.895	10.712	9.756	9.434	7.794
HH	6.500	5.565	5.059	4.529	4.095	8.566	12.845	12.935	12.862	5.025
HE	-	-	-	-	-	-	-	-	-	411
MV	21.408	25.481	28.626	33.803	38.736	35.261	35.140	36.785	38.494	39.594
NI	2.650	1.851	-	-	-	-	-	-	-	-
NW	-	-	-	-	-	-	-	-	-	1.227
RP	39.272	43.531	44.752	45.578	43.911	42.690	67.064	97.737	104.582	108.590
SL	28.210	27.983	27.553	27.089	25.433	25.319	24.722	22.521	21.705	20.480
SN	200.929	180.652	155.323	128.406	111.298	101.671	105.051	109.970	111.667	115.253
ST	111.981	96.080	89.632	79.422	68.427	63.881	60.726	60.529	62.316	65.798
SH	-	-	-	-	-	-	78	4.350	10.369	18.149
TH	115.248	100.288	84.857	71.655	63.347	61.115	60.982	62.676	63.544	63.210
<b>BG</b>	<b>526.198</b>	<b>481.431</b>	<b>447.314</b>	<b>417.480</b>	<b>396.599</b>	<b>396.930</b>	<b>429.273</b>	<b>472.413</b>	<b>494.579</b>	<b>507.691</b>

Anmerkung: BB (2005): Zuordnung der Oberschule zur Schulart mit mehreren Bildungsgängen; MV (2012): Werte wurden errechnet; RP: Anstieg durch Zuordnung der Haupt-Realschule zur Schulart mit mehreren Bildungsgängen; SH (2008): Zuordnung der Regionalschule zur Schulart mit mehreren Bildungsgängen.

**B Schüler, Klassen, Lehrer und erteilte Unterrichtsstunden nach Schularten und ausgewählten Klassenstufen**  
**I Allgemein bildende Schulen**  
**7 Schularten mit mehreren Bildungsgängen**  
**7.2 Klassenstufen 7 bis 9/10**  
**7.2e Schüler je Klasse**

Land	2003	2004	2005	2006	2007	2008	2009	2010	2011	2012
BW	-	-	-	-	-	-	-	-	-	-
BY	-	-	-	-	-	-	-	-	-	-
BE	-	-	-	-	-	-	-	-	-	-
BB	-	-	23,1	22,2	21,5	20,7	20,8	20,6	21,1	21,3
HB	-	-	-	22,6	23,0	22,3	21,9	22,1	23,0	23,0
HH	24,9	23,3	24,2	24,2	24,3	23,5	23,5	23,8	23,4	22,8
HE	-	-	-	-	-	-	-	-	-	23,0
MV	21,0	20,3	20,2	19,4	19,0	18,3	18,2	18,0	18,1	18,1
NI	21,0	20,7	-	-	-	-	-	-	-	-
NW	-	-	-	-	-	-	-	-	-	23,4
RP	23,6	32,3	23,2	22,6	22,3	22,0	22,5	22,9	23,1	22,9
SL	23,6	23,4	22,8	22,1	22,0	21,4	21,1	21,5	21,4	21,3
SN	23,4	23,0	22,6	22,2	21,6	21,5	21,5	21,7	22,1	22,6
ST	20,6	20,6	19,7	19,6	19,1	18,8	19,0	19,6	20,2	20,5
SH	-	-	-	-	-	-	25,5	23,4	23,1	22,3
TH	19,4	19,5	19,3	18,6	17,9	17,4	17,5	17,7	18,3	18,8
<b>BG</b>	<b>21,8</b>	<b>22,2</b>	<b>21,3</b>	<b>20,9</b>	<b>20,4</b>	<b>20,1</b>	<b>20,4</b>	<b>20,8</b>	<b>21,2</b>	<b>21,3</b>

**B Schüler, Klassen, Lehrer und erteilte Unterrichtsstunden nach Schularten und ausgewählten Klassenstufen**  
**I Allgemein bildende Schulen**  
**7 Schularten mit mehreren Bildungsgängen**  
**7.2 Klassenstufen 7 bis 9/10**  
**7.2f Schüler je Lehrer**

Land	2003	2004	2005	2006	2007	2008	2009	2010	2011	2012
BW	-	-	-	-	-	-	-	-	-	-
BY	-	-	-	-	-	-	-	-	-	-
BE	-	-	-	-	-	-	-	-	-	-
BB	-	-	13,5	12,3	11,4	11,0	11,0	10,7	10,9	11,1
HB	-	-	-	15,1	15,8	15,5	14,5	14,5	14,0	14,3
HH	11,5	11,8	11,7	12,2	11,9	13,2	13,2	13,5	13,2	12,8
HE	-	-	-	-	-	-	-	-	-	12,1
MV	15,0	17,8	11,8	12,6	13,1	12,3	12,4	12,4	12,5	12,9
NI	13,9	13,8	-	-	-	-	-	-	-	-
NW	-	-	-	-	-	-	-	-	-	13,3
RP	16,4	16,0	16,0	15,3	14,5	14,3	14,5	14,5	14,3	14,3
SL	16,6	16,4	15,9	14,8	14,3	13,2	12,9	13,2	13,3	13,8
SN	12,7	11,8	11,4	11,2	10,2	10,9	11,1	10,4	11,3	12,0
ST	13,3	12,9	11,8	10,7	9,9	9,3	9,4	9,8	10,2	10,2
SH	-	-	-	-	-	-	17,0	14,3	15,4	14,5
TH	12,0	11,4	10,7	10,0	9,4	8,5	8,7	9,6	10,0	10,0
<b>BG</b>	<b>13,2</b>	<b>12,8</b>	<b>12,1</b>	<b>11,7</b>	<b>11,1</b>	<b>10,9</b>	<b>11,2</b>	<b>11,5</b>	<b>11,9</b>	<b>12,1</b>

**B Schüler, Klassen, Lehrer und erteilte Unterrichtsstunden nach Schularten und ausgewählten Klassenstufen**  
**I Allgemein bildende Schulen**  
**7 Schularten mit mehreren Bildungsgängen**  
**7.2 Klassenstufen 7 bis 9/10**  
**7.2g Erteilte Unterrichtsstunden je Schüler**

Land	2003	2004	2005	2006	2007	2008	2009	2010	2011	2012
BW	-	-	-	-	-	-	-	-	-	-
BY	-	-	-	-	-	-	-	-	-	-
BE	-	-	-	-	-	-	-	-	-	-
BB	-	-	1,83	1,98	2,04	2,13	2,11	2,12	2,06	2,02
HB	-	-	-	1,63	1,56	1,59	1,68	1,65	1,71	1,65
HH	2,07	1,82	1,85	1,77	1,79	1,70	1,66	1,86	2,23	2,12
HE	-	-	-	-	-	-	-	-	-	1,79
MV	1,76	1,75	1,80	2,07	2,01	2,04	2,05	2,06	2,03	2,02
NI	1,59	1,59	-	-	-	-	-	-	-	-
NW	-	-	-	-	-	-	-	-	-	1,59
RP	1,55	1,59	1,59	1,64	1,67	1,70	1,74	1,61	1,59	1,62
SL	1,44	1,46	1,49	1,55	1,60	1,69	1,74	1,67	1,67	1,64
SN	1,67	1,73	1,80	1,85	1,97	1,98	2,06	2,08	1,98	1,92
ST	1,59	1,58	1,75	1,92	2,04	2,13	2,10	2,07	2,05	2,09
SH	-	-	-	-	-	-	1,53	1,74	1,61	1,61
TH	1,84	1,88	1,93	2,04	2,17	2,24	2,21	2,15	2,10	2,03
<b>BG</b>	<b>1,67</b>	<b>1,70</b>	<b>1,77</b>	<b>1,87</b>	<b>1,94</b>	<b>1,99</b>	<b>1,99</b>	<b>1,93</b>	<b>1,89</b>	<b>1,87</b>

**B Schüler, Klassen, Lehrer und erteilte Unterrichtsstunden nach Schularten und ausgewählten Klassenstufen**  
**I Allgemein bildende Schulen**  
**7 Schularten mit mehreren Bildungsgängen**  
**7.2 Klassenstufen 7 bis 9/10**  
**7.2h Erteilte Unterrichtsstunden je Klasse**

Land	2003	2004	2005	2006	2007	2008	2009	2010	2011	2012
BW	-	-	-	-	-	-	-	-	-	-
BY	-	-	-	-	-	-	-	-	-	-
BE	-	-	-	-	-	-	-	-	-	-
BB	-	-	42,3	44,1	43,9	44,2	44,0	43,7	43,5	43,1
HB	-	-	-	36,9	36,0	35,6	36,8	36,5	39,3	37,8
HH	51,6	42,5	44,8	42,7	43,6	39,8	39,0	44,1	52,1	48,3
HE	-	-	-	-	-	-	-	-	-	41,1
MV	36,8	35,6	36,3	40,2	38,1	37,2	37,3	37,0	36,7	36,7
NI	33,5	33,1	-	-	-	-	-	-	-	-
NW	-	-	-	-	-	-	-	-	-	37,2
RP	36,6	51,5	36,9	37,1	37,3	37,3	39,1	36,8	36,7	37,0
SL	34,1	34,2	33,8	34,3	35,2	36,1	36,8	35,8	35,8	34,9
SN	39,0	39,9	40,8	41,1	42,6	42,5	44,3	45,0	43,8	43,3
ST	32,8	32,6	34,5	37,7	38,8	40,2	39,9	40,6	41,5	42,8
SH	-	-	-	-	-	-	39,0	40,7	37,3	35,9
TH	35,7	36,7	37,2	38,0	38,9	39,0	38,7	38,2	38,3	38,1
<b>BG</b>	<b>36,3</b>	<b>37,7</b>	<b>37,6</b>	<b>39,0</b>	<b>39,7</b>	<b>40,0</b>	<b>40,5</b>	<b>40,1</b>	<b>40,0</b>	<b>39,8</b>



**B Schüler, Klassen, Lehrer und erteilte Unterrichtsstunden nach Schularten und ausgewählten Klassenstufen**  
**I Allgemein bildende Schulen**  
**8 Realschulen**  
**8a Schüler**

Land	2003	2004	2005	2006	2007	2008	2009	2010	2011	2012
BW	247.412	247.564	244.798	244.836	244.821	246.656	246.779	245.352	245.006	244.103
BY	235.680	244.854	251.185	256.533	259.631	260.741	260.057	265.723	266.140	265.068
BE	30.056	27.066	24.508	22.482	20.549	19.998	19.777	15.363	10.536	5.565
BB	23.249	20.243	14.064	7.600	3.204	-	-	-	-	-
HB	7.215	7.257	6.847	4.935	2.970	1.358	-	-	-	-
HH	9.272	9.348	9.231	8.667	8.347	6.075	3.969	1.944	-	-
HE	92.645	91.891	90.824	89.746	87.682	87.554	86.488	85.817	84.055	81.530
MV	35.419	26.201	18.202	10.058	1.314	764	437	159	-	-
NI	130.938	194.939	191.297	190.985	190.963	191.212	190.450	187.756	177.310	160.100
NW	346.473	344.387	337.697	330.439	326.413	320.895	316.411	311.045	308.860	298.907
RP	70.523	69.947	68.953	68.145	67.934	67.133	46.143	15.679	10.350	7.330
SL	1.377	1.348	1.340	1.359	1.353	1.325	1.339	1.333	1.317	1.266
SN	-	-	-	-	-	-	-	-	-	-
ST	-	-	-	-	-	-	-	-	-	-
SH	66.382	66.407	65.737	64.751	62.898	58.834	49.203	36.338	26.430	16.729
TH	-	-	-	-	-	-	-	-	-	-
<b>BG</b>	<b>1.296.641</b>	<b>1.351.452</b>	<b>1.324.683</b>	<b>1.300.536</b>	<b>1.278.079</b>	<b>1.262.545</b>	<b>1.221.053</b>	<b>1.166.509</b>	<b>1.130.004</b>	<b>1.080.598</b>

Anmerkung: BY: Einschließlich Wirtschaftsschulen; BE (ab 2010): Zuordnung zur Integrierten Gesamtschule; In BE (auslaufend bis 2014), BB (2007), HB (2009), HH (2011), MV (2011), RP (2009, außer Privatschulen) und SH (auslaufend ab 2010).

**B Schüler, Klassen, Lehrer und erteilte Unterrichtsstunden nach Schularten und ausgewählten Klassenstufen**  
**I Allgemein bildende Schulen**  
**8 Realschulen**  
**8b Klassen**

Land	2003	2004	2005	2006	2007	2008	2009	2010	2011	2012
BW	8.917	8.928	8.878	8.892	8.905	8.974	9.159	9.319	9.514	9.556
BY	8.323	8.640	8.827	8.988	9.161	9.364	9.524	9.797	9.940	9.992
BE	1.065	978	896	821	765	756	749	583	397	210
BB	895	790	553	304	136	-	-	-	-	-
HB	278	278	262	191	118	53	-	-	-	-
HH	366	370	360	340	331	240	159	79	-	-
HE	3.586	3.561	3.517	3.492	3.425	3.435	3.459	3.474	3.461	3.382
MV	1.607	1.179	813	466	63	38	22	8	-	-
NI	5.321	7.792	7.696	7.622	7.584	7.594	7.540	7.468	7.124	6.508
NW	12.387	12.323	12.132	11.882	11.712	11.538	11.430	11.310	11.270	10.955
RP	2.680	2.672	2.644	2.617	2.608	2.581	1.772	600	386	266
SL	49	48	48	48	49	49	49	49	50	50
SN	-	-	-	-	-	-	-	-	-	-
ST	-	-	-	-	-	-	-	-	-	-
SH	2.798	2.805	2.779	2.738	2.732	2.457	2.044	1.524	1.105	691
TH	-	-	-	-	-	-	-	-	-	-
<b>BG</b>	<b>48.272</b>	<b>50.364</b>	<b>49.405</b>	<b>48.401</b>	<b>47.589</b>	<b>47.079</b>	<b>45.907</b>	<b>44.211</b>	<b>43.247</b>	<b>41.610</b>

Anmerkung: BY: Einschließlich Wirtschaftsschulen; BE (ab 2010): Zuordnung zur Integrierten Gesamtschule; In BE (auslaufend bis 2014), BB (2007), HB (2009), HH (2011), MV (2011), RP (2009, außer Privatschulen) und SH (auslaufend ab 2010).

**B Schüler, Klassen, Lehrer und erteilte Unterrichtsstunden nach Schularten und ausgewählten Klassenstufen**  
**I Allgemein bildende Schulen**  
**8 Realschulen**  
**8c Lehrer**

Land	2003	2004	2005	2006	2007	2008	2009	2010	2011	2012
BW	12.762	12.880	12.779	13.137	13.132	12.859	13.658	14.011	14.257	14.379
BY	12.776	13.005	13.352	13.835	14.342	14.788	15.337	15.921	16.276	17.009
BE	1.862	1.713	1.571	1.452	1.386	1.353	1.364	1.170	831	465
BB	1.322	1.169	812	452	216	-	-	-	-	-
HB	378	375	343	270	158	84	-	-	-	-
HH	662	638	630	595	581	408	267	170	-	-
HE	5.635	5.466	5.399	5.362	5.261	5.278	4.945	5.136	5.207	5.202
MV	1.950	1.950	882	565	118	49	28	10	-	-
NI	6.993	10.181	9.974	10.033	10.346	10.240	10.717	10.731	10.265	9.788
NW	16.651	16.420	16.286	15.992	15.839	15.888	16.036	16.183	16.228	16.066
RP	3.448	3.443	3.459	3.397	3.513	3.583	2.543	883	588	406
SL	62	63	61	66	64	65	62	74	71	77
SN	-	-	-	-	-	-	-	-	-	-
ST	-	-	-	-	-	-	-	-	-	-
SH	3.519	3.559	3.618	3.556	3.521	3.323	2.821	1.974	1.569	862
TH	-	-	-	-	-	-	-	-	-	-
<b>BG</b>	<b>68.020</b>	<b>70.862</b>	<b>69.165</b>	<b>68.712</b>	<b>68.477</b>	<b>67.917</b>	<b>67.778</b>	<b>66.263</b>	<b>65.292</b>	<b>64.254</b>

Anmerkung: BY: Einschließlich Wirtschaftsschulen; BE (ab 2010): Zuordnung zur Integrierten Gesamtschule; In BE (auslaufend bis 2014), BB (2007), HB (2009), HH (2011), MV (2011), RP (2009, außer Privatschulen) und SH (auslaufend ab 2010).

**B Schüler, Klassen, Lehrer und erteilte Unterrichtsstunden nach Schularten und ausgewählten Klassenstufen**  
**I Allgemein bildende Schulen**  
**8 Realschulen**  
**8d Erteilte Unterrichtsstunden**

Land	2003	2004	2005	2006	2007	2008	2009	2010	2011	2012
BW	313.399	316.061	313.998	318.174	317.571	319.110	328.188	336.273	341.306	340.507
BY	299.718	312.421	318.331	320.212	327.148	338.312	348.527	358.202	364.287	365.505
BE	43.948	41.158	36.852	33.821	32.451	31.529	31.739	26.312	18.646	10.192
BB	32.056	28.683	19.878	10.994	4.934	-	-	-	-	-
HB	9.379	9.288	8.468	6.576	3.840	2.003	-	-	-	-
HH	16.139	14.263	13.607	12.776	12.544	9.198	5.845	4.265	-	-
HE	138.965	138.079	125.170	122.286	124.235	123.793	126.469	127.228	126.657	119.479
MV	51.138	37.528	25.569	15.105	2.023	1.227	738	269	-	-
NI	173.720	255.641	249.488	247.253	249.217	248.927	248.461	248.655	239.849	220.799
NW	409.587	411.483	408.162	399.372	393.696	393.889	389.462	389.871	388.581	378.024
RP	87.520	87.690	87.833	86.132	85.397	85.992	61.105	20.551	13.840	9.687
SL	1.532	1.563	1.523	1.607	1.645	1.668	1.652	1.784	1.802	1.833
SN	-	-	-	-	-	-	-	-	-	-
ST	-	-	-	-	-	-	-	-	-	-
SH	85.651	86.660	87.052	86.808	84.256	78.048	64.799	45.770	36.459	22.479
TH	-	-	-	-	-	-	-	-	-	-
<b>BG</b>	<b>1.662.752</b>	<b>1.740.518</b>	<b>1.695.931</b>	<b>1.661.116</b>	<b>1.638.957</b>	<b>1.633.696</b>	<b>1.606.985</b>	<b>1.559.180</b>	<b>1.531.427</b>	<b>1.468.505</b>

Anmerkung: BY: Einschließlich Wirtschaftsschulen; BE (ab 2010): Zuordnung zur Integrierten Gesamtschule; In BE (auslaufend bis 2014), BB (2007), HB (2009), HH (2011), MV (2011), RP (2009, außer Privatschulen) und SH (auslaufend ab 2010).

**B** Schüler, Klassen, Lehrer und erteilte Unterrichtsstunden nach Schularten und ausgewählten Klassenstufen  
**I** Allgemein bildende Schulen  
**8** Realschulen  
**8e** Schüler je Klasse

Land	2003	2004	2005	2006	2007	2008	2009	2010	2011	2012
BW	27,7	27,7	27,6	27,5	27,5	27,5	26,9	26,3	25,8	25,5
BY	28,3	28,3	28,5	28,5	28,3	27,8	27,3	27,1	26,8	26,5
BE	28,2	27,7	27,4	27,4	26,9	26,5	26,4	26,4	26,5	26,5
BB	26,0	25,6	25,4	25,0	23,6	-	-	-	-	-
HB	26,0	26,1	26,1	25,8	25,2	25,6	-	-	-	-
HH	25,3	25,3	25,6	25,5	25,2	25,3	25,0	24,6	-	-
HE	25,8	25,8	25,8	25,7	25,6	25,5	25,0	24,7	24,3	24,1
MV	22,0	22,2	22,4	21,6	20,9	20,1	19,9	19,9	-	-
NI	24,6	25,0	24,9	25,1	25,2	25,2	25,3	25,1	24,9	24,6
NW	28,0	27,9	27,8	27,8	27,9	27,8	27,7	27,5	27,4	27,3
RP	26,3	26,2	26,1	26,0	26,0	26,0	26,0	26,1	26,8	27,6
SL	28,1	28,1	27,9	28,3	27,6	27,0	27,3	27,2	26,3	25,3
SN	-	-	-	-	-	-	-	-	-	-
ST	-	-	-	-	-	-	-	-	-	-
SH	23,7	23,7	23,7	23,6	23,0	23,9	24,1	23,8	23,9	24,2
TH	-	-	-	-	-	-	-	-	-	-
BG	26,9	26,8	26,8	26,9	26,9	26,8	26,6	26,4	26,1	26,0

**B** Schüler, Klassen, Lehrer und erteilte Unterrichtsstunden nach Schularten und ausgewählten Klassenstufen  
**I** Allgemein bildende Schulen  
**8** Realschulen  
**8f** Schüler je Lehrer

Land	2003	2004	2005	2006	2007	2008	2009	2010	2011	2012
BW	19,4	19,2	19,2	18,6	18,6	19,2	18,1	17,5	17,2	17,0
BY	18,4	18,8	18,8	18,5	18,1	17,6	17,0	16,7	16,4	15,6
BE	16,1	15,8	15,6	15,5	14,8	14,8	14,5	13,1	12,7	12,0
BB	17,6	17,3	17,3	16,8	14,8	-	-	-	-	-
HB	19,1	19,4	20,0	18,3	18,8	16,2	-	-	-	-
HH	14,0	14,7	14,7	14,6	14,4	14,9	14,9	11,4	-	-
HE	16,4	16,8	16,8	16,7	16,7	16,6	17,5	16,7	16,1	15,7
MV	18,2	13,4	20,6	17,8	11,1	15,6	15,6	15,9	-	-
NI	18,7	19,1	19,2	19,0	18,5	18,7	17,8	17,5	17,3	16,4
NW	20,8	21,0	20,7	20,7	20,6	20,2	19,7	19,2	19,0	18,6
RP	20,5	20,3	19,9	20,1	19,3	18,7	18,1	17,8	17,6	18,1
SL	22,2	21,4	22,0	20,6	21,1	20,4	21,6	18,0	18,5	16,4
SN	-	-	-	-	-	-	-	-	-	-
ST	-	-	-	-	-	-	-	-	-	-
SH	18,9	18,7	18,2	18,2	17,9	17,7	17,4	18,4	16,8	19,4
TH	-	-	-	-	-	-	-	-	-	-
BG	19,1	19,1	19,2	18,9	18,7	18,6	18,0	17,6	17,3	16,8

**B** Schüler, Klassen, Lehrer und erteilte Unterrichtsstunden nach Schularten und ausgewählten Klassenstufen  
**I** Allgemein bildende Schulen  
**8** Realschulen  
**8g** Erteilte Unterrichtsstunden je Schüler

Land	2003	2004	2005	2006	2007	2008	2009	2010	2011	2012
BW	1,27	1,28	1,28	1,30	1,30	1,29	1,33	1,37	1,39	1,39
BY	1,27	1,28	1,27	1,25	1,26	1,30	1,34	1,35	1,37	1,38
BE	1,46	1,52	1,50	1,50	1,58	1,58	1,60	1,71	1,77	1,83
BB	1,38	1,42	1,41	1,45	1,54	-	-	-	-	-
HB	1,30	1,28	1,24	1,33	1,29	1,47	-	-	-	-
HH	1,74	1,53	1,47	1,47	1,50	1,51	1,47	2,19	-	-
HE	1,50	1,50	1,38	1,36	1,42	1,41	1,46	1,48	1,51	1,47
MV	1,44	1,43	1,40	1,50	1,54	1,61	1,69	1,69	-	-
NI	1,33	1,31	1,30	1,29	1,31	1,30	1,30	1,32	1,35	1,38
NW	1,18	1,19	1,21	1,21	1,21	1,23	1,23	1,25	1,26	1,26
RP	1,24	1,25	1,27	1,26	1,26	1,28	1,32	1,31	1,34	1,32
SL	1,11	1,16	1,14	1,18	1,22	1,26	1,23	1,34	1,37	1,45
SN	-	-	-	-	-	-	-	-	-	-
ST	-	-	-	-	-	-	-	-	-	-
SH	1,29	1,30	1,32	1,34	1,34	1,33	1,32	1,26	1,38	1,34
TH	-	-	-	-	-	-	-	-	-	-
<b>BG</b>	<b>1,28</b>	<b>1,29</b>	<b>1,28</b>	<b>1,28</b>	<b>1,28</b>	<b>1,29</b>	<b>1,32</b>	<b>1,34</b>	<b>1,36</b>	<b>1,36</b>

**B** Schüler, Klassen, Lehrer und erteilte Unterrichtsstunden nach Schularten und ausgewählten Klassenstufen  
**I** Allgemein bildende Schulen  
**8** Realschulen  
**8h** Erteilte Unterrichtsstunden je Klasse

Land	2003	2004	2005	2006	2007	2008	2009	2010	2011	2012
BW	35,1	35,4	35,4	35,8	35,7	35,6	35,8	36,1	35,9	35,6
BY	36,0	36,2	36,1	35,6	35,7	36,1	36,6	36,6	36,6	36,6
BE	41,3	42,1	41,1	41,2	42,4	41,7	42,4	45,1	47,0	48,5
BB	35,8	36,3	35,9	36,2	36,3	-	-	-	-	-
HB	33,7	33,4	32,3	34,4	32,5	37,8	-	-	-	-
HH	44,1	38,5	37,8	37,6	37,9	38,3	36,8	54,0	-	-
HE	38,8	38,8	35,6	35,0	36,3	36,0	36,6	36,6	36,6	35,3
MV	31,8	31,8	31,5	32,4	32,1	32,3	33,5	33,6	-	-
NI	32,6	32,8	32,4	32,4	32,9	32,8	33,0	33,3	33,7	33,9
NW	33,1	33,4	33,6	33,6	33,6	34,1	34,1	34,5	34,5	34,5
RP	32,7	32,8	33,2	32,9	32,7	33,3	34,5	34,3	35,9	36,4
SL	31,3	32,6	31,7	33,5	33,6	34,0	33,7	36,4	36,0	36,7
SN	-	-	-	-	-	-	-	-	-	-
ST	-	-	-	-	-	-	-	-	-	-
SH	30,6	30,9	31,3	31,7	30,8	31,8	31,7	30,0	33,0	32,5
TH	-	-	-	-	-	-	-	-	-	-
<b>BG</b>	<b>34,4</b>	<b>34,6</b>	<b>34,3</b>	<b>34,3</b>	<b>34,4</b>	<b>34,7</b>	<b>35,0</b>	<b>35,3</b>	<b>35,4</b>	<b>35,3</b>

**B Schüler, Klassen, Lehrer und erteilte Unterrichtsstunden nach Schularten und ausgewählten Klassenstufen**  
**I Allgemein bildende Schulen**  
**8 Realschulen**  
**8.1 Klassenstufen 5 und 6**  
**8.1a Schüler**

Land	2003	2004	2005	2006	2007	2008	2009	2010	2011	2012
BW	78.349	77.050	74.783	74.850	77.938	79.700	78.626	76.656	74.359	73.754
BY	66.205	71.506	72.261	73.444	74.517	74.958	73.932	78.754	79.534	74.383
BE	-	-	-	-	-	-	-	-	-	-
BB	-	-	-	-	-	-	-	-	-	-
HB	-	-	-	-	-	-	-	-	-	-
HH	-	-	-	-	-	-	-	-	-	-
HE	18.321	17.833	17.754	18.477	19.569	19.891	18.920	18.472	17.608	16.373
MV	1.126	904	636	186	-	-	-	-	-	-
NI	-	61.580	60.914	61.272	63.574	65.300	63.174	58.573	48.612	33.857
NW	116.218	111.148	105.493	102.951	107.108	107.638	103.651	100.453	98.484	90.601
RP	23.327	22.627	21.965	21.688	22.422	22.366	14.949	4.732	3.033	2.129
SL	397	362	366	389	392	377	388	370	347	355
SN	-	-	-	-	-	-	-	-	-	-
ST	-	-	-	-	-	-	-	-	-	-
SH	21.765	21.148	20.464	19.883	19.112	15.775	7.816	1.733	108	-
TH	-	-	-	-	-	-	-	-	-	-
<b>BG</b>	<b>325.708</b>	<b>384.158</b>	<b>374.636</b>	<b>373.140</b>	<b>384.632</b>	<b>386.005</b>	<b>361.456</b>	<b>339.743</b>	<b>322.085</b>	<b>291.452</b>

Anmerkung: BY: Seit 2000 schrittweise Einführung der 6-stufigen Realschule, ab 2008/09 gibt es keine Schüler mehr in der 4-stufigen Form; MV (2011), RP (2009, außer Privatschulen) und SH (auslaufend ab 2010).

**B Schüler, Klassen, Lehrer und erteilte Unterrichtsstunden nach Schularten und ausgewählten Klassenstufen**  
**I Allgemein bildende Schulen**  
**8 Realschulen**  
**8.1 Klassenstufen 5 und 6**  
**8.1b Klassen**

Land	2003	2004	2005	2006	2007	2008	2009	2010	2011	2012
BW	2.819	2.800	2.748	2.754	2.850	2.927	2.964	2.969	2.953	2.957
BY	2.289	2.480	2.498	2.532	2.583	2.639	2.655	2.821	2.895	2.754
BE	-	-	-	-	-	-	-	-	-	-
BB	-	-	-	-	-	-	-	-	-	-
HB	-	-	-	-	-	-	-	-	-	-
HH	-	-	-	-	-	-	-	-	-	-
HE	698	699	698	721	752	780	781	786	761	711
MV	52	43	32	10	-	-	-	-	-	-
NI	-	2.432	2.441	2.466	2.526	2.589	2.500	2.364	2.017	1.435
NW	4.071	3.940	3.773	3.671	3.799	3.825	3.743	3.671	3.607	3.357
RP	869	855	836	830	851	853	575	186	114	77
SL	13	12	12	14	14	14	14	13	13	14
SN	-	-	-	-	-	-	-	-	-	-
ST	-	-	-	-	-	-	-	-	-	-
SH	916	899	884	850	884	675	311	78	4	-
TH	-	-	-	-	-	-	-	-	-	-
<b>BG</b>	<b>11.727</b>	<b>14.160</b>	<b>13.922</b>	<b>13.848</b>	<b>14.259</b>	<b>14.302</b>	<b>13.543</b>	<b>12.888</b>	<b>12.364</b>	<b>11.305</b>

Anmerkung: BY: Seit 2000 schrittweise Einführung der 6-stufigen Realschule, ab 2008/09 gibt es keine Schüler mehr in der 4-stufigen Form; MV (2011), RP (2009, außer Privatschulen) und SH (auslaufend ab 2010).

**B Schüler, Klassen, Lehrer und erteilte Unterrichtsstunden nach Schularten und ausgewählten Klassenstufen**  
**I Allgemein bildende Schulen**  
**8 Realschulen**  
**8.1 Klassenstufen 5 und 6**  
**8.1c Lehrer**

Land	2003	2004	2005	2006	2007	2008	2009	2010	2011	2012
BW	3.869	3.902	3.813	4.104	4.215	4.194	4.418	4.461	4.425	4.449
BY	3.230	3.448	3.502	3.620	3.794	3.975	4.114	4.420	4.582	4.553
BE	-	-	-	-	-	-	-	-	-	-
BB	-	-	-	-	-	-	-	-	-	-
HB	-	-	-	-	-	-	-	-	-	-
HH	-	-	-	-	-	-	-	-	-	-
HE	1.125	1.101	1.099	1.136	1.184	1.229	1.031	1.069	1.063	999
MV	68	68	34	11	-	-	-	-	-	-
NI	-	2.918	2.921	2.998	3.409	3.445	3.496	3.336	2.866	2.131
NW	5.156	5.020	4.822	4.759	4.926	5.024	5.049	5.108	5.077	4.827
RP	1.065	1.051	1.043	998	1.080	1.182	819	274	174	118
SL	16	15	15	18	17	18	17	18	17	20
SN	-	-	-	-	-	-	-	-	-	-
ST	-	-	-	-	-	-	-	-	-	-
SH	1.060	1.045	1.048	1.104	1.139	913	429	101	6	-
TH	-	-	-	-	-	-	-	-	-	-
<b>BG</b>	<b>15.589</b>	<b>18.568</b>	<b>18.297</b>	<b>18.748</b>	<b>19.764</b>	<b>19.979</b>	<b>19.373</b>	<b>18.787</b>	<b>18.210</b>	<b>17.097</b>

Anmerkung: BY: Seit 2000 schrittweise Einführung der 6-stufigen Realschule, ab 2008/09 gibt es keine Schüler mehr in der 4-stufigen Form; MV (2012): Vorjahreswerte; MV (2011), RP (2009, außer Privatschulen) und SH (auslaufend ab 2010).

**B Schüler, Klassen, Lehrer und erteilte Unterrichtsstunden nach Schularten und ausgewählten Klassenstufen**  
**I Allgemein bildende Schulen**  
**8 Realschulen**  
**8.1 Klassenstufen 5 und 6**  
**8.1d Erteilte Unterrichtsstunden**

Land	2003	2004	2005	2006	2007	2008	2009	2010	2011	2012
BW	95.012	95.752	93.699	98.634	101.940	104.062	106.169	107.086	105.941	105.941
BY	75.848	82.951	83.520	83.532	86.206	90.623	93.085	98.985	102.187	97.474
BE	-	-	-	-	-	-	-	-	-	-
BB	-	-	-	-	-	-	-	-	-	-
HB	-	-	-	-	-	-	-	-	-	-
HH	-	-	-	-	-	-	-	-	-	-
HE	28.752	28.793	24.471	25.191	27.727	28.124	27.666	27.386	26.532	23.184
MV	1.758	1.369	1.023	325	-	-	-	-	-	-
NI	-	73.267	73.075	73.879	82.117	83.739	81.048	77.307	66.966	48.068
NW	127.483	125.812	120.787	118.850	122.431	124.559	122.621	123.051	121.576	113.581
RP	27.029	26.760	26.478	26.047	26.586	28.420	19.828	6.371	4.087	2.804
SL	389	373	365	440	445	451	447	432	426	470
SN	-	-	-	-	-	-	-	-	-	-
ST	-	-	-	-	-	-	-	-	-	-
SH	25.811	25.448	25.214	26.949	27.263	21.442	9.859	2.343	132	-
TH	-	-	-	-	-	-	-	-	-	-
<b>BG</b>	<b>382.082</b>	<b>460.525</b>	<b>448.632</b>	<b>453.847</b>	<b>474.715</b>	<b>481.420</b>	<b>460.723</b>	<b>442.961</b>	<b>427.847</b>	<b>391.522</b>

Anmerkung: BY: Seit 2000 schrittweise Einführung der 6-stufigen Realschule, ab 2008/09 gibt es keine Schüler mehr in der 4-stufigen Form; MV (2011), RP (2009, außer Privatschulen) und SH (auslaufend ab 2010).

**B Schüler, Klassen, Lehrer und erteilte Unterrichtsstunden nach Schularten und ausgewählten Klassenstufen**  
**I Allgemein bildende Schulen**  
**8 Realschulen**  
**8.1 Klassenstufen 5 und 6**  
**8.1e Schüler je Klasse**

Land	2003	2004	2005	2006	2007	2008	2009	2010	2011	2012
BW	27,8	27,5	27,2	27,2	27,3	27,2	26,5	25,8	25,2	24,9
BY	28,9	28,8	28,9	29,0	28,8	28,4	27,8	27,9	27,5	27,0
BE	-	-	-	-	-	-	-	-	-	-
BB	-	-	-	-	-	-	-	-	-	-
HB	-	-	-	-	-	-	-	-	-	-
HH	-	-	-	-	-	-	-	-	-	-
HE	26,2	25,5	25,4	25,6	26,0	25,5	24,2	23,5	23,1	23,0
MV	21,7	21,0	19,9	18,6	-	-	-	-	-	-
NI	-	25,3	25,0	24,8	25,2	25,2	25,3	24,8	24,1	23,6
NW	28,5	28,2	28,0	28,0	28,2	28,1	27,7	27,4	27,3	27,0
RP	26,8	26,5	26,3	26,1	26,3	26,2	26,0	25,4	26,6	27,6
SL	30,5	30,2	30,5	27,8	28,0	26,9	27,7	28,5	26,7	25,4
SN	-	-	-	-	-	-	-	-	-	-
ST	-	-	-	-	-	-	-	-	-	-
SH	23,8	23,5	23,1	23,4	21,6	23,4	25,1	22,2	27,0	-
TH	-	-	-	-	-	-	-	-	-	-
<b>BG</b>	<b>27,8</b>	<b>27,1</b>	<b>26,9</b>	<b>26,9</b>	<b>27,0</b>	<b>27,0</b>	<b>26,7</b>	<b>26,4</b>	<b>26,1</b>	<b>25,8</b>

**B Schüler, Klassen, Lehrer und erteilte Unterrichtsstunden nach Schularten und ausgewählten Klassenstufen**  
**I Allgemein bildende Schulen**  
**8 Realschulen**  
**8.1 Klassenstufen 5 und 6**  
**8.1f Schüler je Lehrer**

Land	2003	2004	2005	2006	2007	2008	2009	2010	2011	2012
BW	20,3	19,7	19,6	18,2	18,5	19,0	17,8	17,2	16,8	16,6
BY	20,5	20,7	20,6	20,3	19,6	18,9	18,0	17,8	17,4	16,3
BE	-	-	-	-	-	-	-	-	-	-
BB	-	-	-	-	-	-	-	-	-	-
HB	-	-	-	-	-	-	-	-	-	-
HH	-	-	-	-	-	-	-	-	-	-
HE	16,3	16,2	16,1	16,3	16,5	16,2	18,4	17,3	16,6	16,4
MV	16,6	13,3	18,7	16,9	-	-	-	-	-	-
NI	-	21,1	20,9	20,4	18,6	19,0	18,1	17,6	17,0	15,9
NW	22,5	22,1	21,9	21,6	21,7	21,4	20,5	19,7	19,4	18,8
RP	21,9	21,5	21,1	21,7	20,8	18,9	18,3	17,3	17,4	18,0
SL	24,8	24,1	24,4	21,6	23,1	20,9	22,8	20,6	20,4	17,8
SN	-	-	-	-	-	-	-	-	-	-
ST	-	-	-	-	-	-	-	-	-	-
SH	20,5	20,2	19,5	18,0	16,8	17,3	18,2	17,2	18,0	-
TH	-	-	-	-	-	-	-	-	-	-
<b>BG</b>	<b>20,9</b>	<b>20,7</b>	<b>20,5</b>	<b>19,9</b>	<b>19,5</b>	<b>19,3</b>	<b>18,7</b>	<b>18,1</b>	<b>17,7</b>	<b>17,0</b>

**B Schüler, Klassen, Lehrer und erteilte Unterrichtsstunden nach Schularten und ausgewählten Klassenstufen**  
**I Allgemein bildende Schulen**  
**8 Realschulen**  
**8.1 Klassenstufen 5 und 6**  
**8.1g Erteilte Unterrichtsstunden je Schüler**

Land	2003	2004	2005	2006	2007	2008	2009	2010	2011	2012
BW	1,21	1,24	1,25	1,32	1,31	1,31	1,35	1,40	1,42	1,44
BY	1,15	1,16	1,16	1,14	1,16	1,21	1,26	1,26	1,28	1,31
BE	-	-	-	-	-	-	-	-	-	-
BB	-	-	-	-	-	-	-	-	-	-
HB	-	-	-	-	-	-	-	-	-	-
HH	-	-	-	-	-	-	-	-	-	-
HE	1,57	1,61	1,38	1,36	1,42	1,41	1,46	1,48	1,51	1,42
MV	1,56	1,51	1,61	1,75	-	-	-	-	-	-
NI	-	1,19	1,20	1,21	1,29	1,28	1,28	1,32	1,38	1,42
NW	1,10	1,13	1,14	1,15	1,14	1,16	1,18	1,22	1,23	1,25
RP	1,16	1,18	1,21	1,20	1,19	1,27	1,33	1,35	1,35	1,32
SL	0,98	1,03	1,00	1,13	1,14	1,20	1,15	1,17	1,23	1,32
SN	-	-	-	-	-	-	-	-	-	-
ST	-	-	-	-	-	-	-	-	-	-
SH	1,19	1,20	1,23	1,36	1,43	1,36	1,26	1,35	1,22	-
TH	-	-	-	-	-	-	-	-	-	-
<b>BG</b>	<b>1,17</b>	<b>1,20</b>	<b>1,20</b>	<b>1,22</b>	<b>1,23</b>	<b>1,25</b>	<b>1,27</b>	<b>1,30</b>	<b>1,33</b>	<b>1,34</b>

**B Schüler, Klassen, Lehrer und erteilte Unterrichtsstunden nach Schularten und ausgewählten Klassenstufen**  
**I Allgemein bildende Schulen**  
**8 Realschulen**  
**8.1 Klassenstufen 5 und 6**  
**8.1h Erteilte Unterrichtsstunden je Klasse**

Land	2003	2004	2005	2006	2007	2008	2009	2010	2011	2012
BW	33,7	34,2	34,1	35,8	35,8	35,6	35,8	36,1	35,9	35,8
BY	33,1	33,4	33,4	33,0	33,4	34,3	35,1	35,1	35,3	35,4
BE	-	-	-	-	-	-	-	-	-	-
BB	-	-	-	-	-	-	-	-	-	-
HB	-	-	-	-	-	-	-	-	-	-
HH	-	-	-	-	-	-	-	-	-	-
HE	41,2	41,2	35,1	34,9	36,9	36,1	35,4	34,8	34,9	32,6
MV	33,8	31,8	32,0	32,5	-	-	-	-	-	-
NI	-	30,1	29,9	30,0	32,5	32,3	32,4	32,7	33,2	33,5
NW	31,3	31,9	32,0	32,4	32,2	32,6	32,8	33,5	33,7	33,8
RP	31,1	31,3	31,7	31,4	31,2	33,3	34,5	34,3	35,9	36,4
SL	29,9	31,1	30,4	31,4	31,8	32,2	31,9	33,2	32,8	33,6
SN	-	-	-	-	-	-	-	-	-	-
ST	-	-	-	-	-	-	-	-	-	-
SH	28,2	28,3	28,5	31,7	30,8	31,8	31,7	30,0	33,0	-
TH	-	-	-	-	-	-	-	-	-	-
<b>BG</b>	<b>32,6</b>	<b>32,5</b>	<b>32,2</b>	<b>32,8</b>	<b>33,3</b>	<b>33,7</b>	<b>34,0</b>	<b>34,4</b>	<b>34,6</b>	<b>34,6</b>



**B Schüler, Klassen, Lehrer und erteilte Unterrichtsstunden nach Schularten und ausgewählten Klassenstufen**  
**I Allgemein bildende Schulen**  
**8 Realschulen**  
**8.2 Klassenstufen 7 bis 10**  
**8.2a Schüler**

Land	2003	2004	2005	2006	2007	2008	2009	2010	2011	2012
BW	169.063	170.514	170.015	169.986	166.883	166.956	168.153	168.696	170.647	170.349
BY	169.475	173.348	178.924	183.089	185.114	185.783	186.125	186.969	186.606	190.685
BE	30.056	27.066	24.508	22.482	20.549	19.998	19.777	15.363	10.536	5.565
BB	23.249	20.243	14.064	7.600	3.204	-	-	-	-	-
HB	7.215	7.257	6.847	4.935	2.970	1.358	-	-	-	-
HH	9.272	9.348	9.231	8.667	8.347	6.075	3.969	1.944	-	-
HE	74.324	74.058	73.070	71.269	68.113	67.663	67.568	67.345	66.447	65.157
MV	34.293	25.297	17.566	9.872	1.314	764	437	159	-	-
NI	130.938	133.359	130.383	129.713	127.389	125.912	127.276	129.183	128.698	126.243
NW	230.255	233.239	232.204	227.488	219.305	213.257	212.760	210.592	210.376	208.306
RP	47.196	47.320	46.988	46.457	45.512	44.767	31.194	10.947	7.317	5.201
SL	980	986	974	970	961	948	951	963	970	911
SN	-	-	-	-	-	-	-	-	-	-
ST	-	-	-	-	-	-	-	-	-	-
SH	44.617	45.259	45.273	44.868	43.786	43.059	41.387	34.605	26.322	16.729
TH	-	-	-	-	-	-	-	-	-	-
<b>BG</b>	<b>970.933</b>	<b>967.294</b>	<b>950.047</b>	<b>927.396</b>	<b>893.447</b>	<b>876.540</b>	<b>859.597</b>	<b>826.766</b>	<b>807.919</b>	<b>789.146</b>

Anmerkung: BY: Einschließlich Wirtschaftsschule; Seit 2000 schrittweise Einführung der 6-stufigen Realschule, ab 2008/09 gibt es keine Schüler mehr in der 4-stufigen Form; BE (ab 2010): Zuordnung zur Integrierten Gesamtschule; HH (auslaufend 2011); In BE (auslaufend bis 2014), BB (2007), HB (2009), MV (2011), RP (2009, außer Privatschulen) und SH (auslaufend ab 2010).

**B Schüler, Klassen, Lehrer und erteilte Unterrichtsstunden nach Schularten und ausgewählten Klassenstufen**  
**I Allgemein bildende Schulen**  
**8 Realschulen**  
**8.2 Klassenstufen 7 bis 10**  
**8.2b Klassen**

Land	2003	2004	2005	2006	2007	2008	2009	2010	2011	2012
BW	6.098	6.128	6.130	6.138	6.055	6.047	6.195	6.350	6.561	6.599
BY	6.034	6.160	6.329	6.456	6.578	6.725	6.869	6.976	7.045	7.238
BE	1.065	978	896	821	765	756	749	583	397	210
BB	895	790	553	304	136	-	-	-	-	-
HB	278	278	262	191	118	53	-	-	-	-
HH	366	370	360	340	331	240	159	79	-	-
HE	2.888	2.862	2.819	2.771	2.673	2.655	2.678	2.688	2.700	2.671
MV	1.555	1.136	781	456	63	38	22	8	-	-
NI	5.321	5.360	5.255	5.156	5.058	5.005	5.040	5.104	5.107	5.073
NW	8.316	8.383	8.359	8.211	7.913	7.713	7.687	7.639	7.663	7.598
RP	1.811	1.817	1.808	1.787	1.757	1.728	1.197	414	272	189
SL	36	36	36	34	35	35	35	36	37	36
SN	-	-	-	-	-	-	-	-	-	-
ST	-	-	-	-	-	-	-	-	-	-
SH	1.882	1.906	1.895	1.888	1.848	1.782	1.733	1.446	1.101	691
TH	-	-	-	-	-	-	-	-	-	-
<b>BG</b>	<b>36.545</b>	<b>36.204</b>	<b>35.483</b>	<b>34.553</b>	<b>33.330</b>	<b>32.777</b>	<b>32.364</b>	<b>31.323</b>	<b>30.883</b>	<b>30.305</b>

Anmerkung: BY: Einschließlich Wirtschaftsschule; Seit 2000 schrittweise Einführung der 6-stufigen Realschule, ab 2008/09 gibt es keine Schüler mehr in der 4-stufigen Form; BE (ab 2010): Zuordnung zur Integrierten Gesamtschule; HH (auslaufend 2011); In BE (auslaufend bis 2014), BB (2007), HB (2009), MV (2011), RP (2009, außer Privatschulen) und SH (auslaufend ab 2010).

**B Schüler, Klassen, Lehrer und erteilte Unterrichtsstunden nach Schularten und ausgewählten Klassenstufen**  
**I Allgemein bildende Schulen**  
**8 Realschulen**  
**8.2 Klassenstufen 7 bis 10**  
**8.2c Lehrer**

Land	2003	2004	2005	2006	2007	2008	2009	2010	2011	2012
BW	8.893	8.978	8.966	9.033	8.917	8.665	9.240	9.550	9.832	9.930
BY	9.546	9.557	9.850	10.215	10.548	10.813	11.223	11.501	11.694	12.456
BE	1.862	1.713	1.571	1.452	1.386	1.353	1.364	1.170	831	465
BB	1.322	1.169	812	452	216	-	-	-	-	-
HB	378	375	343	270	158	84	-	-	-	-
HH	662	638	630	595	581	408	267	170	-	-
HE	4.510	4.365	4.299	4.226	4.077	4.049	3.914	4.067	4.144	4.203
MV	1.882	1.882	848	554	118	49	28	10	-	-
NI	6.993	7.263	7.053	7.035	6.937	6.795	7.221	7.395	7.399	7.657
NW	11.495	11.400	11.464	11.233	10.913	10.863	10.987	11.075	11.151	11.239
RP	2.383	2.392	2.416	2.399	2.433	2.401	1.724	609	414	288
SL	46	48	46	48	47	47	45	56	54	57
SN	-	-	-	-	-	-	-	-	-	-
ST	-	-	-	-	-	-	-	-	-	-
SH	2.459	2.514	2.570	2.452	2.382	2.410	2.392	1.873	1.563	862
TH	-	-	-	-	-	-	-	-	-	-
<b>BG</b>	<b>52.431</b>	<b>52.294</b>	<b>50.868</b>	<b>49.964</b>	<b>48.713</b>	<b>47.938</b>	<b>48.405</b>	<b>47.476</b>	<b>47.082</b>	<b>47.157</b>

Anmerkung: BY: Einschließlich Wirtschaftsschule; Seit 2000 schrittweise Einführung der 6-stufigen Realschule, ab 2008/09 gibt es keine Schüler mehr in der 4-stufigen Form; BE (ab 2010): Zuordnung zur Integrierten Gesamtschule; MV (2012): Vorjahreswerte; In BE (auslaufend bis 2014), BB (2007), HB (2009), HH (2011), MV (2011), RP (2009, außer Privatschulen) und SH (auslaufend ab 2010).

**B Schüler, Klassen, Lehrer und erteilte Unterrichtsstunden nach Schularten und ausgewählten Klassenstufen**  
**I Allgemein bildende Schulen**  
**8 Realschulen**  
**8.2 Klassenstufen 7 bis 10**  
**8.2d Erteilte Unterrichtsstunden**

Land	2003	2004	2005	2006	2007	2008	2009	2010	2011	2012
BW	218.387	220.309	220.299	219.540	215.631	215.048	222.019	229.187	235.365	234.566
BY	223.870	229.470	234.811	236.680	240.942	247.689	255.442	259.217	262.100	268.031
BE	43.948	41.158	36.852	33.821	32.451	31.529	31.739	26.312	18.646	10.192
BB	32.056	28.683	19.878	10.994	4.934	-	-	-	-	-
HB	9.379	9.288	8.468	6.576	3.840	2.003	-	-	-	-
HH	16.139	14.263	13.607	12.776	12.544	9.198	5.845	4.265	-	-
HE	110.213	109.286	100.699	97.095	96.508	95.669	98.803	99.842	100.125	96.295
MV	49.380	36.159	24.546	14.780	2.023	1.227	738	269	-	-
NI	173.720	182.374	176.413	173.374	167.100	165.188	167.413	171.348	172.883	172.731
NW	282.104	285.671	287.375	280.522	271.265	269.330	266.841	266.820	267.005	264.443
RP	60.491	60.930	61.355	60.085	58.811	57.572	41.277	14.180	9.753	6.883
SL	1.143	1.190	1.158	1.167	1.200	1.217	1.205	1.352	1.376	1.363
SN	-	-	-	-	-	-	-	-	-	-
ST	-	-	-	-	-	-	-	-	-	-
SH	59.840	61.212	61.838	59.859	56.993	56.606	54.940	43.427	36.327	22.479
TH	-	-	-	-	-	-	-	-	-	-
<b>BG</b>	<b>1.280.670</b>	<b>1.279.993</b>	<b>1.247.299</b>	<b>1.207.269</b>	<b>1.164.242</b>	<b>1.152.276</b>	<b>1.146.262</b>	<b>1.116.219</b>	<b>1.103.580</b>	<b>1.076.983</b>

Anmerkung: BY: Einschließlich Wirtschaftsschule; Seit 2000 schrittweise Einführung der 6-stufigen Realschule, ab 2008/09 gibt es keine Schüler mehr in der 4-stufigen Form; BE (ab 2010): Zuordnung zur Integrierten Gesamtschule; In BE (auslaufend bis 2014), BB (2007), HB (2009), HH (2011), MV (2011), RP (2009, außer Privatschulen) und SH (auslaufend ab 2010).

**B Schüler, Klassen, Lehrer und erteilte Unterrichtsstunden nach Schularten und ausgewählten Klassenstufen**  
**I Allgemein bildende Schulen**  
**8 Realschulen**  
**8.2 Klassenstufen 7 bis 10**  
**8.2e Schüler je Klasse**

Land	2003	2004	2005	2006	2007	2008	2009	2010	2011	2012
BW	27,7	27,8	27,7	27,7	27,6	27,6	27,1	26,6	26,0	25,8
BY	28,1	28,1	28,3	28,4	28,1	27,6	27,1	26,8	26,5	26,3
BE	28,2	27,7	27,4	27,4	26,9	26,5	26,4	26,4	26,5	26,5
BB	26,0	25,6	25,4	25,0	23,6	-	-	-	-	-
HB	26,0	26,1	26,1	25,8	25,2	25,6	-	-	-	-
HH	25,3	25,3	25,6	25,5	25,2	25,3	25,0	24,6	-	-
HE	25,7	25,9	25,9	25,7	25,5	25,5	25,2	25,1	24,6	24,4
MV	22,1	22,3	22,5	21,6	20,9	20,1	19,9	19,9	-	-
NI	24,6	24,9	24,8	25,2	25,2	25,2	25,3	25,3	25,2	24,9
NW	27,7	27,8	27,8	27,7	27,7	27,6	27,7	27,6	27,5	27,4
RP	26,1	26,0	26,0	26,0	25,9	25,9	26,1	26,4	26,9	27,5
SL	27,2	27,4	27,1	28,5	27,5	27,1	27,2	26,8	26,2	25,3
SN	-	-	-	-	-	-	-	-	-	-
ST	-	-	-	-	-	-	-	-	-	-
SH	23,7	23,7	23,9	23,8	23,7	24,2	23,9	23,9	23,9	24,2
TH	-	-	-	-	-	-	-	-	-	-
<b>BG</b>	<b>26,6</b>	<b>26,7</b>	<b>26,8</b>	<b>26,8</b>	<b>26,8</b>	<b>26,7</b>	<b>26,6</b>	<b>26,4</b>	<b>26,2</b>	<b>26,0</b>

**B Schüler, Klassen, Lehrer und erteilte Unterrichtsstunden nach Schularten und ausgewählten Klassenstufen**  
**I Allgemein bildende Schulen**  
**8 Realschulen**  
**8.2 Klassenstufen 7 bis 10**  
**8.2f Schüler je Lehrer**

Land	2003	2004	2005	2006	2007	2008	2009	2010	2011	2012
BW	19,0	19,0	19,0	18,8	18,7	19,3	18,2	17,7	17,4	17,2
BY	17,8	18,1	18,2	17,9	17,5	17,2	16,6	16,3	16,0	15,3
BE	16,1	15,8	15,6	15,5	14,8	14,8	14,5	13,1	12,7	12,0
BB	17,6	17,3	17,3	16,8	14,8	-	-	-	-	-
HB	19,1	19,4	20,0	18,3	18,8	16,2	-	-	-	-
HH	14,0	14,7	14,7	14,6	14,4	14,9	14,9	11,4	-	-
HE	16,5	17,0	17,0	16,9	16,7	16,7	17,3	16,6	16,0	15,5
MV	18,2	13,4	20,7	17,8	11,1	15,6	15,6	15,9	-	-
NI	18,7	18,4	18,5	18,4	18,4	18,5	17,6	17,5	17,4	16,5
NW	20,0	20,5	20,3	20,3	20,1	19,6	19,4	19,0	18,9	18,5
RP	19,8	19,8	19,4	19,4	18,7	18,6	18,1	18,0	17,7	18,1
SL	21,3	20,5	21,2	20,2	20,4	20,2	21,1	17,2	18,0	16,0
SN	-	-	-	-	-	-	-	-	-	-
ST	-	-	-	-	-	-	-	-	-	-
SH	18,1	18,0	17,6	18,3	18,4	17,9	17,3	18,5	16,8	19,4
TH	-	-	-	-	-	-	-	-	-	-
<b>BG</b>	<b>18,5</b>	<b>18,5</b>	<b>18,7</b>	<b>18,6</b>	<b>18,3</b>	<b>18,3</b>	<b>17,8</b>	<b>17,4</b>	<b>17,2</b>	<b>16,7</b>

**B Schüler, Klassen, Lehrer und erteilte Unterrichtsstunden nach Schularten und ausgewählten Klassenstufen**  
**I Allgemein bildende Schulen**  
**8 Realschulen**  
**8.2 Klassenstufen 7 bis 10**  
**8.2g Erteilte Unterrichtsstunden je Schüler**

Land	2003	2004	2005	2006	2007	2008	2009	2010	2011	2012
BW	1,29	1,29	1,30	1,29	1,29	1,29	1,32	1,36	1,38	1,38
BY	1,32	1,32	1,31	1,29	1,30	1,33	1,37	1,39	1,40	1,41
BE	1,46	1,52	1,50	1,50	1,58	1,58	1,60	1,71	1,77	1,83
BB	1,38	1,42	1,41	1,45	1,54	-	-	-	-	-
HB	1,30	1,28	1,24	1,33	1,29	1,47	-	-	-	-
HH	1,74	1,53	1,47	1,47	1,50	1,51	1,47	2,19	-	-
HE	1,48	1,48	1,38	1,36	1,42	1,41	1,46	1,48	1,51	1,48
MV	1,44	1,43	1,40	1,50	1,54	1,61	1,69	1,69	-	-
NI	1,33	1,37	1,35	1,34	1,31	1,31	1,32	1,33	1,34	1,37
NW	1,23	1,22	1,24	1,23	1,24	1,26	1,25	1,27	1,27	1,27
RP	1,28	1,29	1,31	1,29	1,29	1,29	1,32	1,30	1,33	1,32
SL	1,17	1,21	1,19	1,20	1,25	1,28	1,27	1,40	1,42	1,50
SN	-	-	-	-	-	-	-	-	-	-
ST	-	-	-	-	-	-	-	-	-	-
SH	1,34	1,35	1,37	1,33	1,30	1,31	1,33	1,25	1,38	1,34
TH	-	-	-	-	-	-	-	-	-	-
BG	1,32	1,32	1,31	1,30	1,30	1,31	1,33	1,35	1,37	1,36

**B Schüler, Klassen, Lehrer und erteilte Unterrichtsstunden nach Schularten und ausgewählten Klassenstufen**  
**I Allgemein bildende Schulen**  
**8 Realschulen**  
**8.2 Klassenstufen 7 bis 10**  
**8.2h Erteilte Unterrichtsstunden je Klasse**

Land	2003	2004	2005	2006	2007	2008	2009	2010	2011	2012
BW	35,8	36,0	35,9	35,8	35,6	35,6	35,8	36,1	35,9	35,5
BY	37,1	37,3	37,1	36,7	36,6	36,8	37,2	37,2	37,2	37,0
BE	41,3	42,1	41,1	41,2	42,4	41,7	42,4	45,1	47,0	48,5
BB	35,8	36,3	35,9	36,2	36,3	-	-	-	-	-
HB	33,7	33,4	32,3	34,4	32,5	37,8	-	-	-	-
HH	44,1	38,5	37,8	37,6	37,9	38,3	36,8	54,0	-	-
HE	38,2	38,2	35,7	35,0	36,1	36,0	36,9	37,1	37,1	36,1
MV	31,8	31,8	31,4	32,4	32,1	32,3	33,5	33,6	-	-
NI	32,6	34,0	33,6	33,6	33,0	33,0	33,2	33,6	33,9	34,0
NW	33,9	34,1	34,4	34,2	34,3	34,9	34,7	34,9	34,8	34,8
RP	33,4	33,5	33,9	33,6	33,5	33,3	34,5	34,3	35,9	36,4
SL	31,8	33,1	32,2	34,3	34,3	34,8	34,4	37,6	37,2	37,9
SN	-	-	-	-	-	-	-	-	-	-
ST	-	-	-	-	-	-	-	-	-	-
SH	31,8	32,1	32,6	31,7	30,8	31,8	31,7	30,0	33,0	32,5
TH	-	-	-	-	-	-	-	-	-	-
BG	35,0	35,4	35,2	34,9	34,9	35,2	35,4	35,6	35,7	35,5

**B Schüler, Klassen, Lehrer und erteilte Unterrichtsstunden nach Schularten und ausgewählten Klassenstufen**  
**I Allgemein bildende Schulen**  
**9 Gymnasium**  
**9a Schüler**

Land	2003	2004	2005	2006	2007	2008	2009	2010	2011	2012
BW	313.302	320.846	328.449	333.322	340.191	343.421	344.932	345.998	344.002	318.354
BY	341.296	349.203	357.142	364.081	371.755	377.356	384.698	387.761	355.552	351.827
BE	86.742	85.297	83.301	81.046	79.333	78.000	77.742	78.058	80.774	75.668
BB	70.793	66.139	62.453	58.791	56.006	52.665	49.888	48.877	51.482	50.190
HB	16.022	18.732	21.586	22.261	23.235	23.923	23.966	23.441	22.131	19.856
HH	50.713	51.606	52.128	53.765	55.603	57.473	58.572	53.167	53.027	53.245
HE	181.856	188.085	195.564	202.251	206.627	209.350	210.211	209.921	208.416	205.857
MV	55.444	51.488	47.762	40.545	33.737	26.490	25.691	26.576	28.354	29.686
NI	174.880	246.536	255.473	263.800	271.023	275.400	276.796	274.092	253.495	248.432
NW	547.513	557.038	569.077	579.554	589.040	593.080	596.672	596.863	598.762	592.403
RP	120.144	123.846	127.024	130.525	134.445	137.110	138.652	138.882	138.070	137.025
SL	30.341	30.435	30.557	31.131	31.101	30.462	27.330	27.209	26.919	26.445
SN	110.246	101.898	95.622	89.556	84.792	80.816	79.078	82.571	85.585	88.818
ST	74.760	73.525	67.773	62.616	51.352	47.318	45.793	47.015	48.459	50.141
SH	74.438	76.820	79.164	82.246	85.889	88.066	88.758	87.397	88.528	88.275
TH	67.826	62.549	57.508	53.451	50.871	48.019	46.592	47.346	49.572	51.368
<b>BG</b>	<b>2.316.316</b>	<b>2.404.043</b>	<b>2.430.583</b>	<b>2.448.941</b>	<b>2.465.000</b>	<b>2.468.949</b>	<b>2.475.371</b>	<b>2.475.174</b>	<b>2.433.128</b>	<b>2.387.590</b>

**B Schüler, Klassen, Lehrer und erteilte Unterrichtsstunden nach Schularten und ausgewählten Klassenstufen**  
**I Allgemein bildende Schulen**  
**9 Gymnasium**  
**9b Lehrer**

Land	2003	2004	2005	2006	2007	2008	2009	2010	2011	2012
BW	19.873	20.086	20.739	21.365	21.847	22.528	23.178	23.756	23.907	22.897
BY	21.875	22.070	22.753	23.633	24.412	25.266	26.108	26.824	25.831	27.092
BE	5.925	5.714	5.564	5.423	5.273	5.174	5.193	5.315	5.603	5.437
BB	4.534	4.303	4.082	3.995	3.963	3.757	3.566	3.543	3.699	3.599
HB	1.019	1.121	1.266	1.302	1.381	1.447	1.470	1.483	1.441	1.313
HH	3.192	3.204	3.296	3.471	3.673	3.831	4.053	3.750	3.673	3.588
HE	10.389	10.403	11.050	11.054	11.395	11.312	13.159	13.536	13.930	14.082
MV	3.455	3.456	2.848	2.517	2.227	1.922	1.834	1.899	2.024	2.024
NI	11.592	14.588	14.828	15.501	16.252	16.704	17.499	17.705	17.800	18.477
NW	30.908	30.781	31.393	32.235	33.151	34.089	35.452	37.228	38.314	38.962
RP	7.159	7.375	7.541	7.656	8.018	8.232	8.595	8.815	8.772	8.863
SL	1.765	1.766	1.786	1.898	1.945	1.992	1.967	1.926	1.875	1.916
SN	8.633	8.170	7.377	7.038	6.889	6.379	6.260	6.966	6.870	6.832
ST	5.303	5.460	5.126	4.918	4.088	3.962	3.804	3.830	3.772	3.819
SH	4.697	4.757	4.827	4.837	5.016	5.115	5.438	5.446	5.560	5.573
TH	4.978	4.847	4.618	4.381	4.245	4.296	4.144	3.952	4.051	4.179
<b>BG</b>	<b>145.297</b>	<b>148.101</b>	<b>149.094</b>	<b>151.225</b>	<b>153.775</b>	<b>156.007</b>	<b>161.720</b>	<b>165.974</b>	<b>167.122</b>	<b>168.653</b>

Anmerkung: MV (2012): Vorjahreswerte.

**B** Schüler, Klassen, Lehrer und erteilte Unterrichtsstunden nach Schularten und ausgewählten Klassenstufen  
**I** Allgemein bildende Schulen  
**9** Gymnasium  
**9c** Erteilte Unterrichtsstunden

Land	2003	2004	2005	2006	2007	2008	2009	2010	2011	2012
<b>BW</b>	438.721	446.762	462.384	475.438	487.375	502.794	515.041	526.827	530.627	497.700
<b>BY</b>	459.180	479.311	496.553	513.226	531.045	555.132	576.422	588.060	547.684	547.971
<b>BE</b>	135.533	131.448	126.536	123.028	121.236	119.216	119.545	121.668	128.503	123.665
<b>BB</b>	106.144	101.516	96.295	92.898	89.825	85.702	80.997	78.737	81.898	78.446
<b>HB</b>	24.007	26.372	28.708	30.435	32.704	34.262	34.388	34.306	33.304	30.041
<b>HH</b>	73.618	67.432	70.907	72.935	77.498	80.280	82.881	75.449	77.059	75.778
<b>HE</b>	236.766	243.320	269.426	279.922	296.693	300.501	312.050	315.672	320.373	322.594
<b>MV</b>	79.954	75.420	64.344	62.438	54.675	44.468	43.543	44.629	47.603	49.726
<b>NI</b>	253.313	321.996	325.204	339.357	353.631	360.673	379.376	381.823	364.917	367.632
<b>NW</b>	672.737	692.271	706.038	725.043	741.804	760.101	775.863	806.060	827.461	837.487
<b>RP</b>	169.775	174.526	179.082	182.535	186.090	189.463	196.437	199.038	197.174	200.169
<b>SL</b>	39.852	39.367	40.118	42.976	43.928	44.685	42.180	40.948	41.399	41.539
<b>SN</b>	182.231	169.921	156.946	148.497	144.683	136.072	137.717	145.345	147.531	155.483
<b>ST</b>	116.936	116.610	108.952	103.970	85.051	79.447	76.180	77.489	78.991	80.640
<b>SH</b>	103.803	105.281	107.490	108.805	112.235	112.703	118.123	120.839	123.390	122.985
<b>TH</b>	107.060	101.533	93.957	89.064	86.052	83.314	80.396	79.403	81.265	82.463
<b>BG</b>	3.199.630	3.293.086	3.332.940	3.390.567	3.444.525	3.488.813	3.571.139	3.636.293	3.629.179	3.614.319

Anmerkung: MV (2012): Werte wurden errechnet.

**B Schüler, Klassen, Lehrer und erteilte Unterrichtsstunden nach Schularten und ausgewählten Klassenstufen**  
**I Allgemein bildende Schulen**  
**9 Gymnasium**  
**9.1 Klassenstufen 5 bis 9/10**  
**9.1a Schüler**

Land	2003	2004	2005	2006	2007	2008	2009	2010	2011	2012
BW	232.760	235.221	237.299	239.703	243.515	239.620	209.095	211.379	211.050	209.178
BY	256.977	260.543	263.121	264.818	267.236	231.019	234.850	236.147	234.638	228.680
BE	54.140	51.578	49.526	47.143	46.053	46.492	38.426	40.277	43.112	42.792
BB	42.371	37.718	33.152	28.430	26.931	27.610	24.305	25.928	28.393	29.225
HB	8.536	11.012	13.451	13.863	14.364	14.917	12.941	12.393	11.216	9.892
HH	35.918	35.927	36.043	36.614	38.344	33.253	34.392	35.029	35.230	35.013
HE	130.259	134.837	139.527	143.637	146.222	146.295	144.232	132.888	125.484	123.185
MV	37.491	33.086	29.206	22.195	16.587	13.381	14.643	15.816	16.965	17.352
NI	112.774	180.704	187.040	192.580	197.583	172.342	171.469	169.723	165.544	159.743
NW	389.701	392.516	395.407	399.209	401.801	401.086	398.032	338.958	339.790	334.404
RP	86.266	88.023	89.137	90.774	92.991	94.642	95.665	95.557	94.953	94.089
SL	22.211	21.995	21.756	21.797	22.158	18.160	17.786	17.930	17.159	16.513
SN	80.340	71.555	64.922	59.095	57.139	52.786	56.782	60.123	61.519	61.989
ST	47.840	46.897	42.339	37.060	34.797	30.591	31.690	33.077	34.038	34.800
SH	55.582	56.630	57.603	59.056	61.389	62.570	63.683	62.915	63.240	61.679
TH	49.540	44.157	39.135	35.281	33.999	29.861	31.568	33.297	34.775	35.111
<b>BG</b>	<b>1.642.706</b>	<b>1.702.399</b>	<b>1.698.664</b>	<b>1.691.255</b>	<b>1.701.109</b>	<b>1.614.625</b>	<b>1.579.559</b>	<b>1.521.437</b>	<b>1.517.106</b>	<b>1.493.645</b>

Anmerkung: Bis 2007: Klassenstufen 5 bis 10.

**B Schüler, Klassen, Lehrer und erteilte Unterrichtsstunden nach Schularten und ausgewählten Klassenstufen**  
**I Allgemein bildende Schulen**  
**9 Gymnasium**  
**9.1 Klassenstufen 5 bis 9/10**  
**9.1b Klassen**

Land	2003	2004	2005	2006	2007	2008	2009	2010	2011	2012
BW	8.423	8.483	8.513	8.634	8.697	8.625	7.553	7.784	7.933	7.970
BY	9.286	9.339	9.444	9.487	9.602	8.385	8.592	8.754	8.822	8.696
BE	1.902	1.827	1.750	1.665	1.637	1.660	1.350	1.408	1.505	1.502
BB	1.600	1.454	1.288	1.116	1.066	1.096	954	1.013	1.104	1.141
HB	320	421	502	514	533	563	489	468	425	372
HH	1.379	1.370	1.386	1.390	1.194	1.232	1.281	1.321	1.347	1.342
HE	4.760	4.882	5.014	5.167	5.263	5.330	5.332	4.943	4.745	4.746
MV	1.534	1.373	1.228	954	728	595	642	691	732	742
NI	4.282	6.555	6.707	6.897	7.052	6.112	6.077	6.046	6.015	5.964
NW	13.911	13.972	13.997	14.111	14.265	14.319	14.306	12.117	12.162	12.068
RP	3.231	3.279	3.322	3.372	3.418	3.472	3.532	3.533	3.524	3.521
SL	795	776	772	781	795	666	674	678	666	649
SN	3.412	3.054	2.710	2.491	2.432	2.222	2.394	2.529	2.583	2.580
ST	2.003	1.988	1.797	1.606	1.512	1.319	1.351	1.393	1.418	1.447
SH	2.274	2.292	2.291	2.330	2.409	2.424	2.510	2.456	2.469	2.428
TH	2.078	1.909	1.709	1.565	1.524	1.331	1.405	1.468	1.508	1.488
<b>BG</b>	<b>61.190</b>	<b>62.974</b>	<b>62.430</b>	<b>62.080</b>	<b>62.127</b>	<b>59.351</b>	<b>58.442</b>	<b>56.602</b>	<b>56.958</b>	<b>56.656</b>

Anmerkung: Bis 2007: Klassenstufen 5 bis 10.

**B Schüler, Klassen, Lehrer und erteilte Unterrichtsstunden nach Schularten und ausgewählten Klassenstufen**  
**I Allgemein bildende Schulen**  
**9 Gymnasium**  
**9.1 Klassenstufen 5 bis 9/10**  
**9.1c Lehrer**

Land	2003	2004	2005	2006	2007	2008	2009	2010	2011	2012
BW	13.543	13.559	13.916	14.336	14.624	14.667	12.873	13.309	13.484	13.967
BY	14.831	15.167	15.634	16.261	16.797	14.653	14.942	15.270	16.011	16.538
BE	3.178	2.982	2.889	2.726	2.727	2.762	2.304	2.654	2.899	3.044
BB	2.288	2.075	1.822	1.641	1.644	1.723	1.510	1.644	1.777	1.865
HB	461	554	685	696	762	821	752	721	666	604
HH	2.073	2.093	2.115	2.220	2.457	2.130	2.163	2.221	2.255	2.232
HE	6.645	6.640	6.822	7.033	7.167	7.260	8.040	7.587	7.361	7.406
MV	2.087	2.088	1.738	1.379	836	971	1.045	1.130	1.211	1.211
NI	6.623	9.713	9.870	10.271	10.836	9.510	9.660	9.695	10.444	10.661
NW	19.721	19.438	19.557	19.987	20.546	21.052	22.003	19.435	20.090	20.108
RP	4.288	4.481	4.530	4.582	4.748	4.904	5.146	5.286	5.249	5.324
SL	1.143	1.115	1.125	1.205	1.198	1.010	1.102	1.108	1.067	1.064
SN	5.785	5.301	4.626	4.340	4.308	3.827	4.056	4.638	4.509	4.381
ST	3.167	3.340	3.024	2.710	2.653	2.360	2.473	2.483	2.484	2.499
SH	3.173	3.214	3.257	3.203	3.359	3.469	4.045	4.125	4.265	4.202
TH	3.366	3.178	2.915	2.610	2.558	2.413	2.555	2.520	2.589	2.634
<b>BG</b>	<b>92.372</b>	<b>94.938</b>	<b>94.525</b>	<b>95.201</b>	<b>97.220</b>	<b>93.533</b>	<b>94.669</b>	<b>93.826</b>	<b>96.361</b>	<b>97.740</b>

Anmerkung: Bis 2007: Klassenstufen 5 bis 10; MV (2012): Vorjahreswerte.

**B Schüler, Klassen, Lehrer und erteilte Unterrichtsstunden nach Schularten und ausgewählten Klassenstufen**  
**I Allgemein bildende Schulen**  
**9 Gymnasium**  
**9.1 Klassenstufen 5 bis 9/10**  
**9.1d Erteilte Unterrichtsstunden**

Land	2003	2004	2005	2006	2007	2008	2009	2010	2011	2012
BW	298.968	301.581	310.263	317.771	326.221	327.505	286.054	294.497	299.273	303.597
BY	317.054	333.955	345.302	355.730	367.787	323.947	332.148	336.829	341.009	336.000
BE	73.308	69.352	65.699	62.734	63.554	64.334	53.661	61.370	67.126	68.221
BB	55.109	50.329	44.231	39.208	37.785	39.851	35.008	37.293	39.991	41.415
HB	11.279	13.531	15.819	16.809	18.558	20.100	18.398	17.159	15.864	14.211
HH	49.732	46.460	46.971	48.762	43.992	43.950	46.461	47.480	48.625	47.581
HE	152.709	156.573	192.236	198.757	209.952	209.992	214.107	199.774	192.923	175.078
MV	50.494	45.201	38.503	34.261	33.675	21.189	22.821	24.449	26.109	26.449
NI	148.608	217.876	220.177	229.263	240.177	209.972	215.132	214.695	219.466	216.727
NW	429.227	437.173	440.036	450.996	459.753	471.093	481.532	424.873	433.876	432.214
RP	103.179	105.813	107.548	109.238	110.193	112.872	117.726	119.342	118.014	120.290
SL	25.637	24.891	25.275	27.237	27.523	22.603	23.622	23.541	23.537	23.033
SN	122.802	111.148	99.251	92.710	91.825	81.637	89.224	96.767	96.820	99.715
ST	69.888	71.412	64.359	57.412	55.263	48.360	49.501	51.150	52.042	52.769
SH	70.055	71.063	71.778	72.054	75.155	69.644	79.861	82.869	83.829	82.016
TH	72.391	66.564	59.299	54.891	53.628	46.789	49.545	50.864	52.197	51.971
<b>BG</b>	<b>2.050.440</b>	<b>2.122.922</b>	<b>2.146.747</b>	<b>2.167.833</b>	<b>2.215.041</b>	<b>2.113.838</b>	<b>2.114.801</b>	<b>2.082.952</b>	<b>2.110.701</b>	<b>2.091.287</b>

Anmerkung: Bis 2007: Klassenstufen 5 bis 10; MV (2012): Werte wurden errechnet.



**B Schüler, Klassen, Lehrer und erteilte Unterrichtsstunden nach Schularten und ausgewählten Klassenstufen**  
**I Allgemein bildende Schulen**  
**9 Gymnasium**  
**9.1 Klassenstufen 5 bis 9/10**  
**9.1e Schüler je Klasse**

Land	2003	2004	2005	2006	2007	2008	2009	2010	2011	2012
BW	27,6	27,7	27,9	27,8	28,0	27,8	27,7	27,2	26,6	26,2
BY	27,7	27,9	27,9	27,9	27,8	27,6	27,3	27,0	26,6	26,3
BE	28,5	28,2	28,3	28,3	28,1	28,0	28,5	28,6	28,6	28,5
BB	26,5	25,9	25,7	25,5	25,3	25,2	25,5	25,6	25,7	25,6
HB	26,7	26,2	26,8	27,0	26,9	26,5	26,5	26,5	26,4	26,6
HH	26,0	26,2	26,0	26,3	32,1	27,0	26,8	26,5	26,2	26,1
HE	27,4	27,6	27,8	27,8	27,8	27,4	27,1	26,9	26,4	26,0
MV	24,4	24,1	23,8	23,3	22,8	22,5	22,8	22,9	23,2	23,4
NI	26,3	27,6	27,9	27,9	28,0	28,2	28,2	28,1	27,5	26,8
NW	28,0	28,1	28,2	28,3	28,2	28,0	27,8	28,0	27,9	27,7
RP	26,7	26,8	26,8	26,9	27,2	27,3	27,1	27,0	26,9	26,7
SL	27,9	28,3	28,2	27,9	27,9	27,3	26,4	26,4	25,8	25,4
SN	23,5	23,4	24,0	23,7	23,5	23,8	23,7	23,8	23,8	24,0
ST	23,9	23,6	23,6	23,1	23,0	23,2	23,5	23,7	24,0	24,0
SH	24,4	24,7	25,1	25,3	25,5	25,8	25,4	25,6	25,6	25,4
TH	23,8	23,1	22,9	22,5	22,3	22,4	22,5	22,7	23,1	23,6
BG	26,8	27,0	27,2	27,2	27,4	27,2	27,0	26,9	26,6	26,4

**B Schüler, Klassen, Lehrer und erteilte Unterrichtsstunden nach Schularten und ausgewählten Klassenstufen**  
**I Allgemein bildende Schulen**  
**9 Gymnasium**  
**9.1 Klassenstufen 5 bis 9/10**  
**9.1f Schüler je Lehrer**

Land	2003	2004	2005	2006	2007	2008	2009	2010	2011	2012
BW	17,2	17,3	17,1	16,7	16,7	16,3	16,2	15,9	15,7	15,0
BY	17,3	17,2	16,8	16,3	15,9	15,8	15,7	15,5	14,7	13,8
BE	17,0	17,3	17,1	17,3	16,9	16,8	16,7	15,2	14,9	14,1
BB	18,5	18,2	18,2	17,3	16,4	16,0	16,1	15,8	16,0	15,7
HB	18,5	19,9	19,6	19,9	18,9	18,2	17,2	17,2	16,8	16,4
HH	17,3	17,2	17,0	16,5	15,6	15,6	15,9	15,8	15,6	15,7
HE	19,6	20,3	20,5	20,4	20,4	20,1	17,9	17,5	17,0	16,6
MV	18,0	15,8	16,8	16,1	19,8	13,8	14,0	14,0	14,0	14,3
NI	17,0	18,6	19,0	18,7	18,2	18,1	17,8	17,5	15,9	15,0
NW	19,8	20,2	20,2	20,0	19,6	19,1	18,1	17,4	16,9	16,6
RP	20,1	19,6	19,7	19,8	19,6	19,3	18,6	18,1	18,1	17,7
SL	19,4	19,7	19,3	18,1	18,5	18,0	16,1	16,2	16,1	15,5
SN	13,9	13,5	14,0	13,6	13,3	13,8	14,0	13,0	13,6	14,1
ST	15,1	14,0	14,0	13,7	13,1	13,0	12,8	13,3	13,7	13,9
SH	17,5	17,6	17,7	18,4	18,3	18,0	15,7	15,3	14,8	14,7
TH	14,7	13,9	13,4	13,5	13,3	12,4	12,4	13,2	13,4	13,3
BG	17,8	17,9	18,0	17,8	17,5	17,3	16,7	16,2	15,7	15,3

**B Schüler, Klassen, Lehrer und erteilte Unterrichtsstunden nach Schularten und ausgewählten Klassenstufen**  
**I Allgemein bildende Schulen**  
**9 Gymnasium**  
**9.1 Klassenstufen 5 bis 9/10**  
**9.1g Erteilte Unterrichtsstunden je Schüler**

Land	2003	2004	2005	2006	2007	2008	2009	2010	2011	2012
BW	1,28	1,28	1,31	1,33	1,34	1,37	1,37	1,39	1,42	1,45
BY	1,23	1,28	1,31	1,34	1,38	1,40	1,41	1,43	1,45	1,47
BE	1,35	1,34	1,33	1,33	1,38	1,38	1,40	1,52	1,56	1,59
BB	1,30	1,33	1,33	1,38	1,40	1,44	1,44	1,44	1,41	1,42
HB	1,32	1,23	1,18	1,21	1,29	1,35	1,42	1,38	1,41	1,44
HH	1,38	1,29	1,30	1,33	1,15	1,32	1,35	1,36	1,38	1,36
HE	1,17	1,16	1,38	1,38	1,44	1,44	1,48	1,50	1,54	1,42
MV	1,35	1,37	1,32	1,54	2,03	1,58	1,56	1,55	1,54	1,52
NI	1,32	1,21	1,18	1,19	1,22	1,22	1,25	1,26	1,33	1,36
NW	1,10	1,11	1,11	1,13	1,14	1,17	1,21	1,25	1,28	1,29
RP	1,20	1,20	1,21	1,20	1,18	1,19	1,23	1,25	1,24	1,28
SL	1,15	1,13	1,16	1,25	1,24	1,24	1,33	1,31	1,37	1,39
SN	1,53	1,55	1,53	1,57	1,61	1,55	1,57	1,61	1,57	1,61
ST	1,46	1,52	1,52	1,55	1,59	1,58	1,56	1,55	1,53	1,52
SH	1,26	1,25	1,25	1,22	1,22	1,11	1,25	1,32	1,33	1,33
TH	1,46	1,51	1,52	1,56	1,58	1,57	1,57	1,53	1,50	1,48
BG	1,25	1,25	1,26	1,28	1,30	1,31	1,34	1,37	1,39	1,40

**B Schüler, Klassen, Lehrer und erteilte Unterrichtsstunden nach Schularten und ausgewählten Klassenstufen**  
**I Allgemein bildende Schulen**  
**9 Gymnasium**  
**9.1 Klassenstufen 5 bis 9/10**  
**9.1h Erteilte Unterrichtsstunden je Klasse**

Land	2003	2004	2005	2006	2007	2008	2009	2010	2011	2012
BW	35,5	35,6	36,4	36,8	37,5	38,0	37,9	37,8	37,7	38,1
BY	34,1	35,8	36,6	37,5	38,3	38,6	38,7	38,5	38,7	38,6
BE	38,5	38,0	37,5	37,7	38,8	38,8	39,7	43,6	44,6	45,4
BB	34,4	34,6	34,3	35,1	35,4	36,4	36,7	36,8	36,2	36,3
HB	35,2	32,1	31,5	32,7	34,8	35,7	37,6	36,7	37,3	38,2
HH	36,1	33,9	33,9	35,1	36,8	35,7	36,3	35,9	36,1	35,5
HE	32,1	32,1	38,3	38,5	39,9	39,4	40,2	40,4	40,7	36,9
MV	32,9	32,9	31,4	35,9	46,3	35,6	35,5	35,4	35,7	35,6
NI	34,7	33,2	32,8	33,2	34,1	34,4	35,4	35,5	36,5	36,3
NW	30,9	31,3	31,4	32,0	32,2	32,9	33,7	35,1	35,7	35,8
RP	31,9	32,3	32,4	32,4	32,2	32,5	33,3	33,8	33,5	34,2
SL	32,2	32,1	32,7	34,9	34,6	33,9	35,0	34,7	35,3	35,5
SN	36,0	36,4	36,6	37,2	37,8	36,7	37,3	38,3	37,5	38,6
ST	34,9	35,9	35,8	35,7	36,5	36,7	36,6	36,7	36,7	36,5
SH	30,8	31,0	31,3	30,9	31,2	28,7	31,8	33,7	34,0	33,8
TH	34,8	34,9	34,7	35,1	35,2	35,2	35,3	34,6	34,6	34,9
BG	33,5	33,7	34,4	34,9	35,7	35,6	36,2	36,8	37,1	36,9

**B Schüler, Klassen, Lehrer und erteilte Unterrichtsstunden nach Schularten und ausgewählten Klassenstufen**  
**I Allgemein bildende Schulen**  
**9 Gymnasium**  
**9.1 Klassenstufen 5 bis 9/10**  
**9.1.1 Klassenstufen 5 und 6**  
**9.1.1a Schüler**

Land	2003	2004	2005	2006	2007	2008	2009	2010	2011	2012
BW	79.229	76.891	80.664	82.126	86.667	88.604	87.139	86.114	84.378	84.091
BY	93.903	93.129	94.724	95.430	98.066	100.158	101.227	100.896	97.416	92.650
BE	4.114	4.147	4.312	4.655	4.826	4.809	4.842	4.572	4.258	4.378
BB	1.856	1.654	1.482	1.611	1.764	1.797	1.830	1.829	1.793	1.749
HB	-	2.367	4.845	5.121	5.541	5.728	5.196	4.243	3.393	2.961
HH	12.852	12.401	12.543	13.076	14.144	14.632	14.682	14.535	14.610	14.618
HE	43.936	45.476	47.791	49.863	52.355	52.379	50.859	50.586	49.346	48.271
MV	8.351	7.896	8.012	4.452	872	1.331	1.393	1.358	1.348	1.151
NI	3.822	67.880	69.459	71.291	75.260	74.654	70.590	67.586	64.971	63.043
NW	137.892	137.383	138.253	140.330	145.001	143.479	138.310	135.592	137.369	136.815
RP	31.104	31.493	31.510	31.890	33.686	34.442	33.586	32.918	31.898	31.954
SL	7.904	7.748	7.602	7.708	7.959	7.600	6.990	6.991	6.829	6.682
SN	16.624	16.141	18.301	20.515	22.671	24.689	25.807	26.263	25.388	24.484
ST	6.522	11.758	12.087	12.010	12.860	13.475	13.459	13.839	14.079	14.403
SH	20.359	20.100	20.179	21.154	23.112	23.488	22.497	21.941	21.829	20.755
TH	10.452	10.118	10.218	11.020	12.711	13.866	13.960	13.879	14.344	14.455
<b>BG</b>	<b>478.920</b>	<b>546.582</b>	<b>561.982</b>	<b>572.252</b>	<b>597.495</b>	<b>605.131</b>	<b>592.367</b>	<b>583.142</b>	<b>573.249</b>	<b>562.460</b>

Anmerkung: Bis 2007: Klassenstufen 5 bis 10.

**B Schüler, Klassen, Lehrer und erteilte Unterrichtsstunden nach Schularten und ausgewählten Klassenstufen**  
**I Allgemein bildende Schulen**  
**9 Gymnasium**  
**9.1 Klassenstufen 5 bis 9/10**  
**9.1.1 Klassenstufen 5 und 6**  
**9.1.1b Klassen**

Land	2003	2004	2005	2006	2007	2008	2009	2010	2011	2012
BW	2.774	2.681	2.814	2.857	2.996	3.064	3.085	3.120	3.114	3.131
BY	3.289	3.235	3.269	3.292	3.392	3.527	3.606	3.636	3.571	3.457
BE	147	146	150	161	164	166	168	162	157	163
BB	76	69	59	61	66	67	68	68	68	67
HB	-	89	176	183	199	211	195	160	125	108
HH	470	456	464	477	507	523	527	538	550	549
HE	1.539	1.581	1.654	1.731	1.797	1.840	1.848	1.876	1.858	1.840
MV	351	334	337	191	41	65	65	65	63	54
NI	142	2.358	2.391	2.443	2.578	2.570	2.442	2.367	2.351	2.352
NW	4.725	4.710	4.745	4.818	4.967	4.952	4.825	4.779	4.851	4.857
RP	1.123	1.139	1.144	1.157	1.197	1.221	1.211	1.194	1.168	1.166
SL	265	258	255	260	272	272	270	272	263	255
SN	721	687	756	838	918	996	1.050	1.075	1.034	986
ST	272	500	507	508	540	561	556	569	578	587
SH	819	800	790	825	900	900	899	842	838	799
TH	476	465	456	485	550	608	610	594	610	601
<b>BG</b>	<b>17.189</b>	<b>19.508</b>	<b>19.967</b>	<b>20.287</b>	<b>21.084</b>	<b>21.543</b>	<b>21.425</b>	<b>21.317</b>	<b>21.199</b>	<b>20.972</b>

Anmerkung: Bis 2007: Klassenstufen 5 bis 10.

**B Schüler, Klassen, Lehrer und erteilte Unterrichtsstunden nach Schularten und ausgewählten Klassenstufen**  
**I Allgemein bildende Schulen**  
**9 Gymnasium**  
**9.1 Klassenstufen 5 bis 9/10**  
**9.1.1 Klassenstufen 5 und 6**  
**9.1.1c Lehrer**

Land	2003	2004	2005	2006	2007	2008	2009	2010	2011	2012
BW	4.407	4.369	4.643	4.727	4.998	4.988	5.020	5.105	5.059	5.266
BY	4.980	5.600	5.623	5.691	5.838	6.048	6.146	6.223	6.413	6.505
BE	209	215	222	238	242	247	247	244	235	243
BB	107	96	79	88	108	117	118	126	128	124
HB	-	119	248	250	284	307	299	246	196	175
HH	689	653	670	703	770	777	815	815	808	821
HE	2.256	2.255	2.359	2.469	2.563	2.624	2.635	2.671	2.741	2.696
MV	470	470	473	280	58	97	99	97	96	96
NI	223	3.162	3.180	3.290	3.753	3.728	3.700	3.611	3.891	4.026
NW	6.411	6.264	6.373	6.755	7.077	7.128	7.216	7.422	7.747	7.824
RP	1.426	1.487	1.490	1.347	1.460	1.617	1.658	1.786	1.740	1.763
SL	363	352	352	381	375	378	404	405	384	382
SN	1.118	1.151	1.201	1.341	1.479	1.648	1.640	2.003	1.826	1.702
ST	415	723	780	788	866	932	944	937	935	946
SH	1.046	1.027	1.023	1.134	1.255	1.288	1.449	1.414	1.444	1.383
TH	685	702	716	741	837	981	1.006	955	964	976
<b>BG</b>	<b>24.805</b>	<b>28.645</b>	<b>29.432</b>	<b>30.223</b>	<b>31.963</b>	<b>32.906</b>	<b>33.396</b>	<b>34.060</b>	<b>34.607</b>	<b>34.928</b>

Anmerkung: Bis 2007: Klassenstufen 5 bis 10; MV (2012): Vorjahreswerte.

**B Schüler, Klassen, Lehrer und erteilte Unterrichtsstunden nach Schularten und ausgewählten Klassenstufen**  
**I Allgemein bildende Schulen**  
**9 Gymnasium**  
**9.1 Klassenstufen 5 bis 9/10**  
**9.1.1 Klassenstufen 5 und 6**  
**9.1.1d Erteilte Unterrichtsstunden**

Land	2003	2004	2005	2006	2007	2008	2009	2010	2011	2012
BW	97.285	97.175	103.527	104.781	111.453	111.398	111.558	112.952	112.280	114.471
BY	106.461	123.298	124.194	124.497	127.830	133.710	136.624	137.269	136.594	132.157
BE	4.834	4.949	5.063	5.555	5.642	5.774	5.756	5.649	5.474	5.499
BB	2.470	2.249	1.917	2.009	2.196	2.387	2.444	2.415	2.414	2.358
HB	-	2.894	5.541	6.146	6.931	7.538	7.351	5.862	4.692	4.124
HH	16.332	14.960	15.706	15.736	17.793	17.339	18.550	17.723	18.097	18.257
HE	48.886	50.220	65.937	68.969	75.174	75.185	75.498	76.047	75.866	64.433
MV	11.137	9.302	10.396	6.574	1.452	2.380	2.383	2.375	2.346	2.011
NI	5.008	70.919	70.941	73.433	83.197	82.309	82.395	79.974	81.751	81.836
NW	139.570	140.887	143.393	152.420	158.360	159.511	157.915	162.258	167.313	168.179
RP	34.306	35.118	35.380	35.802	36.878	39.694	40.364	40.332	39.115	39.835
SL	8.146	7.851	7.917	8.611	8.450	8.469	8.661	8.600	8.482	8.269
SN	23.894	24.277	25.889	29.033	32.051	35.155	36.073	41.796	39.211	38.740
ST	9.229	15.398	16.643	16.728	18.073	19.096	18.893	19.302	19.608	19.950
SH	23.092	22.706	22.542	25.513	28.078	25.858	28.604	28.410	28.383	26.990
TH	14.730	14.709	14.566	15.451	17.585	19.813	20.205	19.788	20.025	19.894
<b>BG</b>	<b>545.380</b>	<b>636.912</b>	<b>669.552</b>	<b>691.258</b>	<b>731.143</b>	<b>745.616</b>	<b>753.274</b>	<b>760.752</b>	<b>761.651</b>	<b>747.003</b>

Anmerkung: Bis 2007: Klassenstufen 5 bis 10; MV (2012): Werte wurden errechnet.

**B Schüler, Klassen, Lehrer und erteilte Unterrichtsstunden nach Schularten und ausgewählten Klassenstufen**  
**I Allgemein bildende Schulen**  
**9 Gymnasium**  
**9.1 Klassenstufen 5 bis 9/10**  
**9.1.1 Klassenstufen 5 und 6**  
**9.1.1e Schüler je Klasse**

Land	2003	2004	2005	2006	2007	2008	2009	2010	2011	2012
BW	28,6	28,7	28,7	28,7	28,9	28,9	28,2	27,6	27,1	26,9
BY	28,6	28,8	29,0	29,0	28,9	28,4	28,1	27,7	27,3	26,8
BE	28,0	28,4	28,7	28,9	29,4	29,0	28,8	28,2	27,1	26,9
BB	24,4	24,0	25,1	26,4	26,7	26,8	26,9	26,9	26,4	26,1
HB	-	26,6	27,5	28,0	27,8	27,1	26,6	26,5	27,1	27,4
HH	27,3	27,2	27,0	27,4	27,9	28,0	27,9	27,0	26,6	26,6
HE	28,5	28,8	28,9	28,8	29,1	28,5	27,5	27,0	26,6	26,2
MV	23,8	23,6	23,8	23,3	21,3	20,5	21,4	20,9	21,4	21,3
NI	26,9	28,8	29,1	29,2	29,2	29,0	28,9	28,6	27,6	26,8
NW	29,2	29,2	29,1	29,1	29,2	29,0	28,7	28,4	28,3	28,2
RP	27,7	27,6	27,5	27,6	28,1	28,2	27,7	27,6	27,3	27,4
SL	29,8	30,0	29,8	29,6	29,3	27,9	25,9	25,7	26,0	26,2
SN	23,1	23,5	24,2	24,5	24,7	24,8	24,6	24,4	24,6	24,8
ST	24,0	23,5	23,8	23,6	23,8	24,0	24,2	24,3	24,4	24,5
SH	24,9	25,1	25,5	25,6	25,7	26,1	25,0	26,1	26,0	26,0
TH	22,0	21,8	22,4	22,7	23,1	22,8	22,9	23,4	23,5	24,1
BG	27,9	28,0	28,1	28,2	28,3	28,1	27,6	27,4	27,0	26,8

**B Schüler, Klassen, Lehrer und erteilte Unterrichtsstunden nach Schularten und ausgewählten Klassenstufen**  
**I Allgemein bildende Schulen**  
**9 Gymnasium**  
**9.1 Klassenstufen 5 bis 9/10**  
**9.1.1 Klassenstufen 5 und 6**  
**9.1.1f Schüler je Lehrer**

Land	2003	2004	2005	2006	2007	2008	2009	2010	2011	2012
BW	18,0	17,6	17,4	17,4	17,3	17,8	17,4	16,9	16,7	16,0
BY	18,9	16,6	16,8	16,8	16,8	16,6	16,5	16,2	15,2	14,2
BE	19,7	19,3	19,4	19,6	19,9	19,5	19,6	18,7	18,1	18,0
BB	17,3	17,2	18,8	18,3	16,3	15,4	15,5	14,5	14,0	14,1
HB	-	19,9	19,5	20,5	19,5	18,7	17,4	17,2	17,3	16,9
HH	18,7	19,0	18,7	18,6	18,4	18,8	18,0	17,8	18,1	17,8
HE	19,5	20,2	20,3	20,2	20,4	20,0	19,3	18,9	18,0	17,9
MV	17,8	16,8	16,9	15,9	15,0	13,7	14,1	14,0	14,0	12,0
NI	17,1	21,5	21,8	21,7	20,1	20,0	19,1	18,7	16,7	15,7
NW	21,5	21,9	21,7	20,8	20,5	20,1	19,2	18,3	17,7	17,5
RP	21,8	21,2	21,1	23,7	23,1	21,3	20,3	18,4	18,3	18,1
SL	21,8	22,0	21,6	20,2	21,2	20,1	17,3	17,3	17,8	17,5
SN	14,9	14,0	15,2	15,3	15,3	15,0	15,7	13,1	13,9	14,4
ST	15,7	16,3	15,5	15,2	14,8	14,5	14,3	14,8	15,1	15,2
SH	19,5	19,6	19,7	18,7	18,4	18,2	15,5	15,5	15,1	15,0
TH	15,3	14,4	14,3	14,9	15,2	14,1	13,9	14,5	14,9	14,8
BG	19,3	19,1	19,1	18,9	18,7	18,4	17,7	17,1	16,6	16,1

**B Schüler, Klassen, Lehrer und erteilte Unterrichtsstunden nach Schularten und ausgewählten Klassenstufen**  
**I Allgemein bildende Schulen**  
**9 Gymnasium**  
**9.1 Klassenstufen 5 bis 9/10**  
**9.1.1 Klassenstufen 5 und 6**  
**9.1.1g Erteilte Unterrichtsstunden je Schüler**

Land	2003	2004	2005	2006	2007	2008	2009	2010	2011	2012
BW	1,23	1,26	1,28	1,28	1,29	1,26	1,28	1,31	1,33	1,36
BY	1,13	1,32	1,31	1,30	1,30	1,33	1,35	1,36	1,40	1,43
BE	1,18	1,19	1,17	1,19	1,17	1,20	1,19	1,24	1,29	1,26
BB	1,33	1,36	1,29	1,25	1,24	1,33	1,34	1,32	1,35	1,35
HB	-	1,22	1,14	1,20	1,25	1,32	1,41	1,38	1,38	1,39
HH	1,27	1,21	1,25	1,20	1,26	1,19	1,26	1,22	1,24	1,25
HE	1,11	1,10	1,38	1,38	1,44	1,44	1,48	1,50	1,54	1,33
MV	1,33	1,18	1,30	1,48	1,67	1,79	1,71	1,75	1,74	1,75
NI	1,31	1,04	1,02	1,03	1,11	1,10	1,17	1,18	1,26	1,30
NW	1,01	1,03	1,04	1,09	1,09	1,11	1,14	1,20	1,22	1,23
RP	1,10	1,12	1,12	1,12	1,09	1,15	1,20	1,23	1,23	1,25
SL	1,03	1,01	1,04	1,12	1,06	1,11	1,24	1,23	1,24	1,24
SN	1,44	1,50	1,41	1,42	1,41	1,42	1,40	1,59	1,54	1,58
ST	1,42	1,31	1,38	1,39	1,41	1,42	1,40	1,39	1,39	1,39
SH	1,13	1,13	1,12	1,21	1,21	1,10	1,27	1,29	1,30	1,30
TH	1,41	1,45	1,43	1,40	1,38	1,43	1,45	1,43	1,40	1,38
BG	1,14	1,17	1,19	1,21	1,22	1,23	1,27	1,30	1,33	1,33

**B Schüler, Klassen, Lehrer und erteilte Unterrichtsstunden nach Schularten und ausgewählten Klassenstufen**  
**I Allgemein bildende Schulen**  
**9 Gymnasium**  
**9.1 Klassenstufen 5 bis 9/10**  
**9.1.1 Klassenstufen 5 und 6**  
**9.1.1h Erteilte Unterrichtsstunden je Klasse**

Land	2003	2004	2005	2006	2007	2008	2009	2010	2011	2012
BW	35,1	36,2	36,8	36,7	37,2	36,4	36,2	36,2	36,1	36,6
BY	32,4	38,1	38,0	37,8	37,7	37,9	37,9	37,8	38,3	38,2
BE	32,9	33,9	33,8	34,5	34,4	34,8	34,3	34,9	34,9	33,7
BB	32,5	32,6	32,5	32,9	33,3	35,6	35,9	35,5	35,5	35,2
HB	-	32,5	31,5	33,6	34,8	35,7	37,7	36,6	37,5	38,2
HH	34,7	32,8	33,8	33,0	35,1	33,2	35,2	32,9	32,9	33,3
HE	31,8	31,8	39,9	39,8	41,8	40,9	40,9	40,5	40,8	35,0
MV	31,7	27,9	30,8	34,4	35,4	36,6	36,7	36,5	37,2	37,2
NI	35,3	30,1	29,7	30,1	32,3	32,0	33,7	33,8	34,8	34,8
NW	29,5	29,9	30,2	31,6	31,9	32,2	32,7	34,0	34,5	34,6
RP	30,5	30,8	30,9	30,9	30,8	32,5	33,3	33,8	33,5	34,2
SL	30,7	30,4	31,0	33,1	31,1	31,1	32,1	31,6	32,3	32,4
SN	33,1	35,3	34,2	34,6	34,9	35,3	34,4	38,9	37,9	39,3
ST	33,9	30,8	32,8	32,9	33,5	34,0	34,0	33,9	33,9	34,0
SH	28,2	28,4	28,5	30,9	31,2	28,7	31,8	33,7	33,9	33,8
TH	30,9	31,6	31,9	31,9	32,0	32,6	33,1	33,3	32,8	33,1
BG	31,7	32,6	33,5	34,1	34,7	34,6	35,2	35,7	35,9	35,6

**B Schüler, Klassen, Lehrer und erteilte Unterrichtsstunden nach Schularten und ausgewählten Klassenstufen**  
**I Allgemein bildende Schulen**  
**9 Gymnasium**  
**9.1 Klassenstufen 5 bis 9/10**  
**9.1.2 Klassenstufen 7 bis 9/10**  
**9.1.2a Schüler**

Land	2003	2004	2005	2006	2007	2008	2009	2010	2011	2012
BW	153.531	158.330	156.635	157.577	156.848	151.016	121.956	125.265	126.672	125.087
BY	163.074	167.414	168.397	169.388	169.170	130.861	133.623	135.251	137.222	136.030
BE	50.026	47.431	45.214	42.488	41.227	41.683	33.584	35.705	38.854	38.414
BB	40.515	36.064	31.670	26.819	25.167	25.813	22.475	24.099	26.600	27.476
HB	8.536	8.645	8.606	8.742	8.823	9.189	7.745	8.150	7.823	6.931
HH	23.066	23.526	23.500	23.538	24.200	18.621	19.710	20.494	20.620	20.395
HE	86.323	89.361	91.736	93.774	93.867	93.916	93.373	82.302	76.138	74.914
MV	29.140	25.190	21.194	17.743	15.715	12.050	13.250	14.458	15.617	16.201
NI	108.952	112.824	117.581	121.289	122.323	97.688	100.879	102.137	100.573	96.700
NW	251.809	255.133	257.154	258.879	256.800	257.607	259.722	203.366	202.421	197.589
RP	55.162	56.530	57.627	58.884	59.305	60.200	62.079	62.639	63.055	62.135
SL	14.307	14.247	14.154	14.089	14.199	10.560	10.796	10.939	10.330	9.831
SN	63.716	55.414	46.621	38.580	34.468	28.097	30.975	33.860	36.131	37.505
ST	41.318	35.139	30.252	25.050	21.937	17.116	18.231	19.238	19.959	20.397
SH	35.223	36.530	37.424	37.902	38.277	39.082	41.186	40.974	41.411	40.924
TH	39.088	34.039	28.917	24.261	21.288	15.995	17.608	19.418	20.431	20.656
<b>BG</b>	<b>1.163.786</b>	<b>1.155.817</b>	<b>1.136.682</b>	<b>1.119.003</b>	<b>1.103.614</b>	<b>1.009.494</b>	<b>987.192</b>	<b>938.295</b>	<b>943.857</b>	<b>931.185</b>

Anmerkung: Bis 2007: Klassenstufen 5 bis 10.

**B Schüler, Klassen, Lehrer und erteilte Unterrichtsstunden nach Schularten und ausgewählten Klassenstufen**  
**I Allgemein bildende Schulen**  
**9 Gymnasium**  
**9.1 Klassenstufen 5 bis 9/10**  
**9.1.2 Klassenstufen 7 bis 9/10**  
**9.1.2b Klassen**

Land	2003	2004	2005	2006	2007	2008	2009	2010	2011	2012
BW	5.649	5.802	5.699	5.777	5.701	5.561	4.468	4.664	4.819	4.839
BY	5.997	6.104	6.175	6.195	6.210	4.858	4.986	5.118	5.251	5.239
BE	1.755	1.681	1.600	1.504	1.473	1.494	1.182	1.246	1.348	1.339
BB	1.524	1.385	1.229	1.055	1.000	1.029	886	945	1.036	1.074
HB	320	332	326	331	334	352	294	308	300	264
HH	909	914	922	913	687	709	754	783	797	793
HE	3.221	3.301	3.360	3.436	3.466	3.490	3.484	3.067	2.887	2.906
MV	1.183	1.039	891	763	687	530	577	626	669	688
NI	4.140	4.197	4.316	4.454	4.474	3.542	3.635	3.679	3.664	3.612
NW	9.186	9.262	9.252	9.293	9.298	9.367	9.481	7.338	7.311	7.211
RP	2.108	2.140	2.178	2.215	2.221	2.251	2.321	2.339	2.356	2.355
SL	530	518	517	521	523	394	404	406	403	394
SN	2.691	2.367	1.954	1.653	1.514	1.226	1.344	1.454	1.549	1.594
ST	1.731	1.488	1.290	1.098	972	758	795	824	840	860
SH	1.455	1.492	1.501	1.505	1.509	1.524	1.611	1.614	1.631	1.629
TH	1.602	1.444	1.253	1.080	974	723	795	874	898	887
<b>BG</b>	<b>44.001</b>	<b>43.466</b>	<b>42.463</b>	<b>41.793</b>	<b>41.043</b>	<b>37.808</b>	<b>37.017</b>	<b>35.285</b>	<b>35.759</b>	<b>35.684</b>

Anmerkung: Bis 2007: Klassenstufen 5 bis 10.

**B Schüler, Klassen, Lehrer und erteilte Unterrichtsstunden nach Schularten und ausgewählten Klassenstufen**  
**I Allgemein bildende Schulen**  
**9 Gymnasium**  
**9.1 Klassenstufen 5 bis 9/10**  
**9.1.2 Klassenstufen 7 bis 9/10**  
**9.1.2c Lehrer**

Land	2003	2004	2005	2006	2007	2008	2009	2010	2011	2012
BW	9.136	9.190	9.273	9.609	9.626	9.679	7.853	8.204	8.425	8.701
BY	9.851	9.567	10.011	10.570	10.959	8.605	8.796	9.047	9.598	10.033
BE	2.969	2.767	2.667	2.488	2.485	2.515	2.057	2.410	2.664	2.801
BB	2.181	1.979	1.743	1.553	1.536	1.606	1.392	1.518	1.648	1.741
HB	461	435	437	446	478	514	453	475	470	429
HH	1.384	1.440	1.445	1.517	1.687	1.353	1.348	1.406	1.447	1.411
HE	4.389	4.385	4.463	4.564	4.604	4.636	5.405	4.916	4.620	4.710
MV	1.618	1.618	1.265	1.099	778	874	946	1.033	1.115	1.115
NI	6.400	6.551	6.690	6.981	7.083	5.782	5.960	6.084	6.553	6.635
NW	13.310	13.174	13.184	13.232	13.469	13.924	14.787	12.013	12.343	12.284
RP	2.862	2.994	3.040	3.235	3.288	3.287	3.488	3.500	3.509	3.561
SL	780	763	773	824	823	632	698	703	683	682
SN	4.667	4.150	3.425	2.999	2.829	2.179	2.416	2.635	2.683	2.679
ST	2.752	2.617	2.244	1.922	1.787	1.428	1.529	1.546	1.549	1.553
SH	2.127	2.187	2.234	2.069	2.104	2.181	2.596	2.711	2.821	2.819
TH	2.681	2.476	2.199	1.869	1.721	1.432	1.549	1.565	1.625	1.658
<b>BG</b>	<b>67.568</b>	<b>66.293</b>	<b>65.093</b>	<b>64.977</b>	<b>65.257</b>	<b>60.627</b>	<b>61.273</b>	<b>59.766</b>	<b>61.753</b>	<b>62.812</b>

Anmerkung: Bis 2007: Klassenstufen 5 bis 10; MV (2012): Vorjahreswerte.

**B Schüler, Klassen, Lehrer und erteilte Unterrichtsstunden nach Schularten und ausgewählten Klassenstufen**  
**I Allgemein bildende Schulen**  
**9 Gymnasium**  
**9.1 Klassenstufen 5 bis 9/10**  
**9.1.2 Klassenstufen 7 bis 9/10**  
**9.1.2d Erteilte Unterrichtsstunden**

Land	2003	2004	2005	2006	2007	2008	2009	2010	2011	2012
BW	201.683	204.406	206.736	212.990	214.768	216.107	174.496	181.545	186.993	189.126
BY	210.593	210.657	221.108	231.233	239.957	190.237	195.524	199.560	204.415	203.843
BE	68.474	64.403	60.636	57.179	57.912	58.560	47.905	55.721	61.652	62.722
BB	52.639	48.080	42.314	37.199	35.589	37.464	32.564	34.878	37.577	39.057
HB	11.279	10.637	10.278	10.663	11.627	12.562	11.047	11.297	11.172	10.087
HH	33.400	31.500	31.265	33.026	26.199	26.611	27.911	29.757	30.528	29.324
HE	103.823	106.353	126.299	129.788	134.778	134.807	138.609	123.727	117.057	110.645
MV	39.357	35.899	28.107	27.687	32.223	18.809	20.438	22.074	23.763	24.438
NI	143.600	146.957	149.236	155.830	156.980	127.663	132.737	134.721	137.715	134.891
NW	289.657	296.286	296.643	298.576	301.393	311.583	323.617	262.615	266.563	264.035
RP	68.873	70.695	72.168	73.436	73.315	73.178	77.362	79.010	78.899	80.455
SL	17.491	17.040	17.358	18.626	19.073	14.134	14.961	14.941	15.055	14.764
SN	98.908	86.871	73.362	63.677	59.774	46.482	53.151	54.971	57.609	60.975
ST	60.659	56.014	47.716	40.684	37.190	29.264	30.608	31.848	32.434	32.819
SH	46.963	48.357	49.236	46.541	47.077	43.786	51.257	54.459	55.446	55.026
TH	57.661	51.855	44.733	39.440	36.043	26.976	29.340	31.076	32.172	32.077
<b>BG</b>	<b>1.505.060</b>	<b>1.486.010</b>	<b>1.477.195</b>	<b>1.476.575</b>	<b>1.483.898</b>	<b>1.368.223</b>	<b>1.361.527</b>	<b>1.322.200</b>	<b>1.349.050</b>	<b>1.344.284</b>

Anmerkung: Bis 2007: Klassenstufen 5 bis 10; MV (2012): Werte wurden errechnet.



**B Schüler, Klassen, Lehrer und erteilte Unterrichtsstunden nach Schularten und ausgewählten Klassenstufen**  
**I Allgemein bildende Schulen**  
**9 Gymnasium**  
**9.1 Klassenstufen 5 bis 9/10**  
**9.1.2 Klassenstufen 7 bis 9/10**  
**9.1.2e Schüler je Klasse**

Land	2003	2004	2005	2006	2007	2008	2009	2010	2011	2012
BW	27,2	27,3	27,5	27,3	27,5	27,2	27,3	26,9	26,3	25,8
BY	27,2	27,4	27,3	27,3	27,2	26,9	26,8	26,4	26,1	26,0
BE	28,5	28,2	28,3	28,3	28,0	27,9	28,4	28,7	28,8	28,7
BB	26,6	26,0	25,8	25,4	25,2	25,1	25,4	25,5	25,7	25,6
HB	26,7	26,0	26,4	26,4	26,4	26,1	26,3	26,5	26,1	26,3
HH	25,4	25,7	25,5	25,8	.	26,3	26,1	26,2	25,9	25,7
HE	26,8	27,1	27,3	27,3	27,1	26,9	26,8	26,8	26,4	25,8
MV	24,6	24,2	23,8	23,3	22,9	22,7	23,0	23,1	23,3	23,5
NI	26,3	26,9	27,2	27,2	27,3	27,6	27,8	27,8	27,4	26,8
NW	27,4	27,5	27,8	27,9	27,6	27,5	27,4	27,7	27,7	27,4
RP	26,2	26,4	26,5	26,6	26,7	26,7	26,7	26,8	26,8	26,4
SL	27,0	27,5	27,4	27,0	27,1	26,8	26,7	26,9	25,6	25,0
SN	23,7	23,4	23,9	23,3	22,8	22,9	23,0	23,3	23,3	23,5
ST	23,9	23,6	23,5	22,8	22,6	22,6	22,9	23,3	23,8	23,7
SH	24,2	24,5	24,9	25,2	25,4	25,6	25,6	25,4	25,4	25,1
TH	24,4	23,6	23,1	22,5	21,9	22,1	22,1	22,2	22,8	23,3
BG	26,4	26,6	26,8	26,8	26,9	26,7	26,7	26,6	26,4	26,1

Anmerkung: HH (2007): Wert nicht sinnvoll, da für die Einführungsphase keine Klassenangaben möglich sind.

**B Schüler, Klassen, Lehrer und erteilte Unterrichtsstunden nach Schularten und ausgewählten Klassenstufen**  
**I Allgemein bildende Schulen**  
**9 Gymnasium**  
**9.1 Klassenstufen 5 bis 9/10**  
**9.1.2 Klassenstufen 7 bis 9/10**  
**9.1.2f Schüler je Lehrer**

Land	2003	2004	2005	2006	2007	2008	2009	2010	2011	2012
BW	16,8	17,2	16,9	16,4	16,3	15,6	15,5	15,3	15,0	14,4
BY	16,6	17,5	16,8	16,0	15,4	15,2	15,2	14,9	14,3	13,6
BE	16,8	17,1	17,0	17,1	16,6	16,6	16,3	14,8	14,6	13,7
BB	18,6	18,2	18,2	17,3	16,4	16,1	16,1	15,9	16,1	15,8
HB	18,5	19,9	19,7	19,6	18,5	17,9	17,1	17,2	16,6	16,2
HH	16,7	16,3	16,3	15,5	14,3	13,8	14,6	14,6	14,3	14,5
HE	19,7	20,4	20,6	20,5	20,4	20,3	17,3	16,7	16,5	15,9
MV	18,0	15,6	16,8	16,1	20,2	13,8	14,0	14,0	14,0	14,5
NI	17,0	17,2	17,6	17,4	17,3	16,9	16,9	16,8	15,3	14,6
NW	18,9	19,4	19,5	19,6	19,1	18,5	17,6	16,9	16,4	16,1
RP	19,3	18,9	19,0	18,2	18,0	18,3	17,8	17,9	18,0	17,4
SL	18,3	18,7	18,3	17,1	17,3	16,7	15,5	15,6	15,1	14,4
SN	13,7	13,4	13,6	12,9	12,2	12,9	12,8	12,9	13,5	14,0
ST	15,0	13,4	13,5	13,0	12,3	12,0	11,9	12,4	12,9	13,1
SH	16,6	16,7	16,8	18,3	18,2	17,9	15,9	15,1	14,7	14,5
TH	14,6	13,7	13,2	13,0	12,4	11,2	11,4	12,4	12,6	12,5
BG	17,2	17,4	17,5	17,2	16,9	16,7	16,1	15,7	15,3	14,8

**B Schüler, Klassen, Lehrer und erteilte Unterrichtsstunden nach Schularten und ausgewählten Klassenstufen**  
**I Allgemein bildende Schulen**  
**9 Gymnasium**  
**9.1 Klassenstufen 5 bis 9/10**  
**9.1.2 Klassenstufen 7 bis 9/10**  
**9.1.2g Erteilte Unterrichtsstunden je Schüler**

Land	2003	2004	2005	2006	2007	2008	2009	2010	2011	2012
BW	1,31	1,29	1,32	1,35	1,37	1,43	1,43	1,45	1,48	1,51
BY	1,29	1,26	1,31	1,37	1,42	1,45	1,46	1,48	1,49	1,50
BE	1,37	1,36	1,34	1,35	1,40	1,40	1,43	1,56	1,59	1,63
BB	1,30	1,33	1,34	1,39	1,41	1,45	1,45	1,45	1,41	1,42
HB	1,32	1,23	1,19	1,22	1,32	1,37	1,43	1,39	1,43	1,46
HH	1,45	1,34	1,33	1,40	1,08	1,43	1,42	1,45	1,48	1,44
HE	1,20	1,19	1,38	1,38	1,44	1,44	1,48	1,50	1,54	1,48
MV	1,35	1,43	1,33	1,56	2,05	1,56	1,54	1,53	1,52	1,51
NI	1,32	1,30	1,27	1,28	1,28	1,31	1,32	1,32	1,37	1,39
NW	1,15	1,16	1,15	1,15	1,17	1,21	1,25	1,29	1,32	1,34
RP	1,25	1,25	1,25	1,25	1,24	1,22	1,25	1,26	1,25	1,29
SL	1,22	1,20	1,23	1,32	1,34	1,34	1,39	1,37	1,46	1,50
SN	1,55	1,57	1,57	1,65	1,73	1,65	1,72	1,62	1,59	1,63
ST	1,47	1,59	1,58	1,62	1,70	1,71	1,68	1,66	1,63	1,61
SH	1,33	1,32	1,32	1,23	1,23	1,12	1,24	1,33	1,34	1,34
TH	1,48	1,52	1,55	1,63	1,69	1,69	1,67	1,60	1,57	1,55
BG	1,29	1,29	1,30	1,32	1,34	1,36	1,38	1,41	1,43	1,44

**B Schüler, Klassen, Lehrer und erteilte Unterrichtsstunden nach Schularten und ausgewählten Klassenstufen**  
**I Allgemein bildende Schulen**  
**9 Gymnasium**  
**9.1 Klassenstufen 5 bis 9/10**  
**9.1.2 Klassenstufen 7 bis 9/10**  
**9.1.2h Erteilte Unterrichtsstunden je Klasse**

Land	2003	2004	2005	2006	2007	2008	2009	2010	2011	2012
BW	35,7	35,2	36,3	36,9	37,7	38,9	39,1	38,9	38,8	39,1
BY	35,1	34,5	35,8	37,3	38,6	39,2	39,2	39,0	38,9	38,9
BE	39,0	38,3	37,9	38,0	39,3	39,2	40,5	44,7	45,7	46,8
BB	34,5	34,7	34,4	35,3	35,6	36,4	36,8	36,9	36,3	36,4
HB	35,2	32,0	31,5	32,2	34,8	35,7	37,6	36,7	37,2	38,2
HH	36,7	34,5	33,9	36,2	38,1	37,5	37,0	38,0	38,3	37,0
HE	32,2	32,2	37,6	37,8	38,9	38,6	39,8	40,3	40,5	38,1
MV	33,3	34,6	31,5	36,3	46,9	35,5	35,4	35,3	35,5	35,5
NI	34,7	35,0	34,6	35,0	35,1	36,0	36,5	36,6	37,6	37,3
NW	31,5	32,0	32,1	32,1	32,4	33,3	34,1	35,8	36,5	36,6
RP	32,7	33,0	33,1	33,2	33,0	32,5	33,3	33,8	33,5	34,2
SL	33,0	32,9	33,6	35,8	36,5	35,9	37,0	36,8	37,4	37,5
SN	36,8	36,7	37,5	38,5	39,5	37,9	39,5	37,8	37,2	38,3
ST	35,0	37,6	37,0	37,1	38,3	38,6	38,5	38,7	38,6	38,2
SH	32,3	32,4	32,8	30,9	31,2	28,7	31,8	33,7	34,0	33,8
TH	36,0	35,9	35,7	36,5	37,0	37,3	36,9	35,6	35,8	36,2
BG	34,2	34,2	34,8	35,3	36,2	36,2	36,8	37,5	37,7	37,7

**B Schüler, Klassen, Lehrer und erteilte Unterrichtsstunden nach Schularten und ausgewählten Klassenstufen**  
**I Allgemein bildende Schulen**  
**9 Gymnasium**  
**9.2 Einführungs- und Qualifikationsphase (E-Q2)**  
**9.2a Schüler**

Land	2003	2004	2005	2006	2007	2008	2009	2010	2011	2012
BW	80.542	85.625	91.150	93.619	96.676	103.801	135.837	134.619	132.952	109.176
BY	84.319	88.660	94.021	99.263	104.519	146.337	149.848	151.614	120.914	123.147
BE	32.602	33.719	33.775	33.903	33.280	31.508	39.316	37.781	37.662	32.876
BB	28.422	28.421	29.301	30.361	29.075	25.055	25.583	22.949	23.089	20.965
HB	7.486	7.720	8.135	8.398	8.871	9.006	11.025	11.048	10.915	9.964
HH	14.795	15.679	16.085	17.151	17.259	24.220	24.180	18.138	17.797	18.232
HE	51.597	53.248	56.037	58.614	60.405	63.055	65.979	77.033	82.932	82.672
MV	17.953	18.402	18.556	18.350	17.150	13.109	11.048	10.760	11.389	12.334
NI	62.106	65.832	68.433	71.220	73.440	103.058	105.327	104.369	87.951	88.689
NW	157.812	164.522	173.670	180.345	187.239	191.994	198.640	257.905	258.972	257.999
RP	33.878	35.823	37.887	39.751	41.454	42.468	42.987	43.325	43.117	42.936
SL	8.130	8.440	8.801	9.334	8.943	12.302	9.544	9.279	9.760	9.932
SN	29.906	30.343	30.700	30.461	27.653	28.030	22.296	22.448	24.066	26.829
ST	26.920	26.628	25.434	25.556	16.555	16.727	14.103	13.938	14.421	15.341
SH	18.856	20.190	21.561	23.190	24.500	25.496	25.075	24.482	25.288	26.596
TH	18.286	18.392	18.373	18.170	16.872	18.158	15.024	14.049	14.797	16.257
<b>BG</b>	<b>673.610</b>	<b>701.644</b>	<b>731.919</b>	<b>757.686</b>	<b>763.891</b>	<b>854.324</b>	<b>895.812</b>	<b>953.737</b>	<b>916.022</b>	<b>893.945</b>

Anmerkung: Bis 2007: Klassenstufen 11 bis 12/13.

**B Schüler, Klassen, Lehrer und erteilte Unterrichtsstunden nach Schularten und ausgewählten Klassenstufen**  
**I Allgemein bildende Schulen**  
**9 Gymnasium**  
**9.2 Einführungs- und Qualifikationsphase (E-Q2)**  
**9.2b Lehrer**

Land	2003	2004	2005	2006	2007	2008	2009	2010	2011	2012
BW	6.330	6.527	6.823	7.029	7.223	7.861	10.305	10.447	10.423	8.930
BY	7.044	6.903	7.119	7.372	7.615	10.613	11.166	11.554	9.820	10.554
BE	2.747	2.732	2.675	2.697	2.546	2.412	2.889	2.661	2.704	2.393
BB	2.246	2.228	2.260	2.354	2.319	2.034	2.056	1.899	1.922	1.734
HB	558	567	581	606	619	626	718	762	775	709
HH	1.119	1.111	1.181	1.251	1.216	1.701	1.890	1.529	1.418	1.356
HE	3.744	3.763	4.228	4.021	4.228	4.052	5.119	5.949	6.569	6.676
MV	1.368	1.368	1.110	1.138	1.391	951	789	769	813	813
NI	4.969	4.875	4.958	5.230	5.416	7.194	7.839	8.010	7.356	7.816
NW	11.187	11.343	11.836	12.248	12.605	13.037	13.449	17.793	18.224	18.854
RP	2.871	2.894	3.011	3.074	3.270	3.328	3.449	3.529	3.523	3.539
SL	622	651	661	693	747	982	865	818	808	852
SN	2.848	2.869	2.751	2.698	2.581	2.552	2.204	2.328	2.361	2.451
ST	2.136	2.120	2.102	2.208	1.435	1.602	1.331	1.347	1.288	1.320
SH	1.524	1.543	1.570	1.634	1.657	1.646	1.393	1.321	1.295	1.371
TH	1.612	1.669	1.703	1.771	1.687	1.883	1.589	1.432	1.462	1.545
<b>BG</b>	<b>52.925</b>	<b>53.163</b>	<b>54.569</b>	<b>56.024</b>	<b>56.555</b>	<b>62.474</b>	<b>67.051</b>	<b>72.148</b>	<b>70.761</b>	<b>70.913</b>

Anmerkung: Bis 2007: Klassenstufen 11 bis 12/13; MV (2012): Vorjahreswerte.

**B Schüler, Klassen, Lehrer und erteilte Unterrichtsstunden nach Schularten und ausgewählten Klassenstufen**  
**I Allgemein bildende Schulen**  
**9 Gymnasium**  
**9.2 Einführungs- und Qualifikationsphase (E-Q2)**  
**9.2c Erteilte Unterrichtsstunden**

Land	2003	2004	2005	2006	2007	2008	2009	2010	2011	2012
BW	139.753	145.181	152.121	157.667	161.154	175.289	228.987	232.330	231.354	194.103
BY	142.126	145.356	151.251	157.496	163.258	231.185	244.274	251.231	206.675	211.971
BE	62.225	62.096	60.837	60.294	57.682	54.882	65.884	60.298	61.377	55.444
BB	51.035	51.187	52.064	53.690	52.040	45.851	45.989	41.444	41.907	37.031
HB	12.728	12.841	12.889	13.626	14.146	14.162	15.990	17.147	17.440	15.830
HH	23.886	20.972	23.936	24.173	33.506	36.330	36.420	27.969	28.434	28.197
HE	84.057	86.747	77.190	81.165	86.741	90.509	97.943	115.898	127.450	147.516
MV	29.460	30.219	25.841	28.177	21.000	23.279	20.722	20.180	21.494	23.277
NI	104.705	104.120	105.027	110.094	113.454	150.701	164.244	167.128	145.451	150.905
NW	243.510	255.098	266.002	274.047	282.051	289.007	294.331	381.187	393.585	405.273
RP	66.596	68.713	71.534	73.297	75.897	76.591	78.711	79.696	79.160	79.879
SL	14.215	14.476	14.843	15.739	16.405	22.082	18.558	17.407	17.862	18.506
SN	59.429	58.773	57.695	55.787	52.858	54.435	48.493	48.578	50.711	55.768
ST	47.048	45.198	44.593	46.558	29.788	31.087	26.679	26.339	26.949	27.871
SH	33.748	34.218	35.712	36.751	37.080	43.059	38.262	37.970	39.561	40.969
TH	34.669	34.969	34.658	34.173	32.424	36.525	30.851	28.539	29.068	30.492
<b>BG</b>	<b>1.149.190</b>	<b>1.170.164</b>	<b>1.186.193</b>	<b>1.222.734</b>	<b>1.229.484</b>	<b>1.374.974</b>	<b>1.456.338</b>	<b>1.553.341</b>	<b>1.518.478</b>	<b>1.523.032</b>

Anmerkung: Bis 2007: Klassenstufen 11 bis 12/13; MV (2012): Werte wurden errechnet.

**B Schüler, Klassen, Lehrer und erteilte Unterrichtsstunden nach Schularten und ausgewählten Klassenstufen**  
**I Allgemein bildende Schulen**  
**9 Gymnasium**  
**9.2 Einführungs- und Qualifikationsphase (E-Q2)**  
**9.2d Schüler je Lehrer**

Land	2003	2004	2005	2006	2007	2008	2009	2010	2011	2012
BW	12,7	13,1	13,4	13,3	13,4	13,2	13,2	12,9	12,8	12,2
BY	12,0	12,8	13,2	13,5	13,7	13,8	13,4	13,1	12,3	11,7
BE	11,9	12,3	12,6	12,6	13,1	13,1	13,6	14,2	13,9	13,7
BB	12,7	12,8	13,0	12,9	12,5	12,3	12,4	12,1	12,0	12,1
HB	13,4	13,6	14,0	13,9	14,3	14,4	15,4	14,5	14,1	14,1
HH	13,2	14,1	13,6	13,7	14,2	14,2	12,8	11,9	12,6	13,4
HE	13,8	14,2	13,3	14,6	14,3	15,6	12,9	12,9	12,6	12,4
MV	13,1	13,5	16,7	16,1	12,3	13,8	14,0	14,0	14,0	15,2
NI	12,5	13,5	13,8	13,6	13,6	14,3	13,4	13,0	12,0	11,3
NW	14,1	14,5	14,7	14,7	14,9	14,7	14,8	14,5	14,2	13,7
RP	11,8	12,4	12,6	12,9	12,7	12,8	12,5	12,3	12,2	12,1
SL	13,1	13,0	13,3	13,5	12,0	12,5	11,0	11,3	12,1	11,7
SN	10,5	10,6	11,2	11,3	10,7	11,0	10,1	9,6	10,2	10,9
ST	12,6	12,6	12,1	11,6	11,5	10,4	10,6	10,3	11,2	11,6
SH	12,4	13,1	13,7	14,2	14,8	15,5	18,0	18,5	19,5	19,4
TH	11,3	11,0	10,8	10,3	10,0	9,6	9,5	9,8	10,1	10,5
<b>BG</b>	<b>12,7</b>	<b>13,2</b>	<b>13,4</b>	<b>13,5</b>	<b>13,5</b>	<b>13,7</b>	<b>13,4</b>	<b>13,2</b>	<b>12,9</b>	<b>12,6</b>

**B** Schüler, Klassen, Lehrer und erteilte Unterrichtsstunden nach Schularten und ausgewählten Klassenstufen  
**I** Allgemein bildende Schulen  
**9** Gymnasium  
**9.2** Einführungs- und Qualifikationsphase (E-Q2)  
**9.2e** Erteilte Unterrichtsstunden je Schüler

Land	2003	2004	2005	2006	2007	2008	2009	2010	2011	2012
<b>BW</b>	1,74	1,70	1,67	1,68	1,67	1,69	1,69	1,73	1,74	1,78
<b>BY</b>	1,69	1,64	1,61	1,59	1,56	1,58	1,63	1,66	1,71	1,72
<b>BE</b>	1,91	1,84	1,80	1,78	1,73	1,74	1,68	1,60	1,63	1,69
<b>BB</b>	1,80	1,80	1,78	1,77	1,79	1,83	1,80	1,81	1,82	1,77
<b>HB</b>	1,70	1,66	1,58	1,62	1,59	1,57	1,45	1,55	1,60	1,59
<b>HH</b>	1,61	1,34	1,49	1,41	1,94	1,50	1,51	1,54	1,60	1,55
<b>HE</b>	1,63	1,63	1,38	1,38	1,44	1,44	1,48	1,50	1,54	1,78
<b>MV</b>	1,64	1,64	1,39	1,54	1,22	1,78	1,88	1,88	1,89	1,89
<b>NI</b>	1,69	1,58	1,53	1,55	1,54	1,46	1,56	1,60	1,65	1,70
<b>NW</b>	1,54	1,55	1,53	1,52	1,51	1,51	1,48	1,48	1,52	1,57
<b>RP</b>	1,97	1,92	1,89	1,84	1,83	1,80	1,83	1,84	1,84	1,86
<b>SL</b>	1,75	1,72	1,69	1,69	1,83	1,79	1,94	1,88	1,83	1,86
<b>SN</b>	1,99	1,94	1,88	1,83	1,91	1,94	2,17	2,16	2,11	2,08
<b>ST</b>	1,75	1,70	1,75	1,82	1,80	1,86	1,89	1,89	1,87	1,82
<b>SH</b>	1,79	1,69	1,66	1,58	1,51	1,69	1,53	1,55	1,56	1,54
<b>TH</b>	1,90	1,90	1,89	1,88	1,92	2,01	2,05	2,03	1,96	1,88
<b>BG</b>	1,71	1,67	1,62	1,61	1,61	1,61	1,63	1,63	1,66	1,70

**B Schüler, Klassen, Lehrer und erteilte Unterrichtsstunden nach Schularten und ausgewählten Klassenstufen**  
**I Allgemein bildende Schulen**  
**10 Integrierte Gesamtschule**  
**10a Schüler**

Land	2003	2004	2005	2006	2007	2008	2009	2010	2011	2012
BW	4.105	4.147	4.247	4.348	4.243	4.142	4.178	4.211	4.256	12.860
BY	1.989	1.975	1.979	1.937	1.939	1.963	2.013	2.038	2.053	2.053
BE	49.919	48.037	45.691	43.414	41.705	40.978	41.203	50.651	63.928	73.901
BB	78.313	68.316	47.118	34.275	23.335	16.101	14.653	13.803	13.963	14.415
HB	5.628	6.540	7.683	8.304	8.900	9.287	10.380	11.987	14.612	16.680
HH	33.005	33.387	32.691	33.304	33.464	34.312	35.832	44.112	51.666	56.496
HE	65.846	64.542	63.821	64.160	66.540	66.996	70.554	71.595	72.622	72.957
MV	6.758	6.506	6.084	5.772	5.990	5.867	5.876	6.028	6.184	6.373
NI	27.052	27.964	28.928	29.822	30.612	31.726	34.756	39.920	45.289	51.056
NW	226.540	230.326	233.348	232.928	232.198	232.814	234.958	238.043	241.131	245.594
RP	15.257	15.825	16.165	16.454	16.764	17.692	24.526	34.336	35.754	37.243
SL	10.716	10.993	11.169	11.100	11.513	12.059	12.293	12.383	12.547	15.268
SN	-	-	-	-	-	-	-	-	-	-
ST	2.780	2.834	2.720	2.421	2.291	2.280	2.484	2.704	2.965	3.196
SH	14.418	14.792	15.413	15.855	16.830	23.566	33.807	49.636	60.381	70.486
TH	2.602	3.128	3.563	3.517	3.478	3.379	3.333	3.323	5.324	7.236
<b>BG</b>	<b>544.928</b>	<b>539.312</b>	<b>520.620</b>	<b>507.611</b>	<b>499.802</b>	<b>503.162</b>	<b>530.846</b>	<b>584.770</b>	<b>632.675</b>	<b>685.814</b>

Anmerkung: BE (ab 2010): Einschließlich Integrierter Sekundarschule; HB (ab 2009): Einschließlich Oberschule; RP (2009): Anstieg durch Abschaffung der Haupt- und Realschulen; SH (ab 2007), TH (2011) + BW (2012): Einschließlich Gemeinschaftsschulen.

**B Schüler, Klassen, Lehrer und erteilte Unterrichtsstunden nach Schularten und ausgewählten Klassenstufen**  
**I Allgemein bildende Schulen**  
**10 Integrierte Gesamtschule**  
**10b Lehrer**

Land	2003	2004	2005	2006	2007	2008	2009	2010	2011	2012
BW	338	338	354	370	356	364	371	374	372	893
BY	123	124	128	132	132	137	141	141	148	155
BE	4.040	3.877	3.701	3.490	3.307	3.332	3.335	4.083	5.257	6.156
BB	5.957	5.193	3.717	2.763	2.019	1.396	1.264	1.202	1.229	1.254
HB	381	459	529	565	626	640	731	892	1.130	1.334
HH	2.280	2.317	2.291	2.348	2.401	2.485	2.606	3.237	3.889	4.558
HE	4.066	3.974	3.907	3.964	4.095	4.114	4.298	4.565	4.831	5.039
MV	461	462	437	423	459	482	496	513	540	540
NI	2.105	2.021	2.000	2.025	2.171	2.234	2.538	2.869	3.270	3.797
NW	15.295	15.177	15.518	15.716	15.890	15.879	16.234	16.923	17.381	18.046
RP	1.028	1.057	1.083	1.083	1.148	1.243	1.778	2.455	2.635	2.781
SL	671	689	701	733	743	769	872	924	951	1.075
SN	-	-	-	-	-	-	-	-	-	-
ST	184	190	185	185	174	169	185	210	241	269
SH	1.026	1.050	1.076	1.090	1.143	1.642	2.434	3.743	4.376	5.089
TH	191	242	286	282	296	329	327	324	499	706
<b>BG</b>	<b>38.147</b>	<b>37.170</b>	<b>35.913</b>	<b>35.168</b>	<b>34.960</b>	<b>35.215</b>	<b>37.610</b>	<b>42.455</b>	<b>46.749</b>	<b>51.692</b>

Anmerkung: BE (ab 2010): Einschließlich Integrierter Sekundarschule; HB (ab 2009): Einschließlich Oberschule; MV (2012): Vorjahreswerte; RP (2009): Anstieg durch Abschaffung der Haupt- und Realschulen; SH (ab 2007), TH (2011) + BW (2012): Einschließlich Gemeinschaftsschulen.

**B** Schüler, Klassen, Lehrer und erteilte Unterrichtsstunden nach Schularten und ausgewählten Klassenstufen  
**I** Allgemein bildende Schulen  
**10** Integrierte Gesamtschule  
**10c** Erteilte Unterrichtsstunden

Land	2003	2004	2005	2006	2007	2008	2009	2010	2011	2012
<b>BW</b>	7.983	7.908	8.348	8.996	8.250	8.641	8.660	8.719	8.627	21.985
<b>BY</b>	2.861	2.953	2.952	3.012	3.019	3.129	3.134	3.155	3.186	3.309
<b>BE</b>	94.783	90.669	85.017	79.728	76.743	76.838	76.795	93.020	120.385	140.155
<b>BB</b>	144.002	126.915	90.186	66.477	47.135	32.762	29.340	27.300	27.731	28.123
<b>HB</b>	9.397	11.319	12.775	13.743	15.375	15.673	17.757	21.400	27.115	31.525
<b>HH</b>	59.609	52.517	51.868	51.780	50.985	51.770	57.982	71.499	85.820	98.167
<b>HE</b>	93.120	93.225	90.231	92.251	93.107	98.892	104.245	112.556	115.261	114.592
<b>MV</b>	11.174	10.758	9.488	10.782	11.927	11.264	11.575	11.701	12.222	12.731
<b>NI</b>	47.633	46.022	44.946	45.491	48.225	49.251	53.072	60.452	69.524	80.427
<b>NW</b>	336.996	345.546	352.146	358.436	358.908	355.740	355.907	366.545	373.718	386.424
<b>RP</b>	24.614	25.450	26.296	26.660	27.187	28.953	40.900	56.245	58.723	62.112
<b>SL</b>	15.912	16.270	16.697	17.143	17.633	17.883	20.144	20.843	21.840	24.184
<b>SN</b>	-	-	-	-	-	-	-	-	-	-
<b>ST</b>	4.181	4.303	3.922	4.138	3.756	3.694	4.059	4.539	5.027	5.703
<b>SH</b>	23.539	23.599	24.462	25.141	26.342	38.004	54.179	84.175	97.164	113.143
<b>TH</b>	4.367	5.448	6.302	6.115	6.407	6.806	6.723	6.733	10.690	15.123
<b>BG</b>	880.171	862.902	825.636	809.893	794.999	799.300	844.472	948.882	1.037.033	1.137.703

Anmerkung: BE (ab 2010): Einschließlich Integrierter Sekundarschule; HB (ab 2009): Einschließlich Oberschule; MV (2012): Werte wurden errechnet; RP (2009): Anstieg durch Abschaffung der Haupt- und Realschulen; SH (ab 2007), TH (2011) + BW (2012): Einschließlich Gemeinschaftsschulen.

**B Schüler, Klassen, Lehrer und erteilte Unterrichtsstunden nach Schularten und ausgewählten Klassenstufen**  
**I Allgemein bildende Schulen**  
**10 Integrierte Gesamtschule**  
**10.1 Klassenstufen 1 bis 4**  
**10.1a Schüler**

Land	2003	2004	2005	2006	2007	2008	2009	2010	2011	2012
BW	-	-	-	-	-	-	-	-	-	6.541
BY	-	-	-	-	-	-	-	-	-	-
BE	1.329	1.416	1.534	1.582	1.506	1.988	2.082	3.984	5.731	6.350
BB	5.875	5.713	230	237	529	235	394	248	274	235
HB	-	-	-	-	-	-	-	-	-	-
HH	5.869	5.929	4.810	4.883	4.586	4.703	4.937	5.027	4.825	4.187
HE	1.982	1.989	2.025	2.018	2.195	1.730	2.779	2.878	3.074	3.265
MV	-	-	-	-	-	-	-	-	-	-
NI	1.154	1.150	1.222	1.122	1.123	1.097	1.187	1.084	1.116	1.176
NW	-	-	-	-	-	-	-	-	-	-
RP	-	-	-	-	-	-	-	-	-	-
SL	-	-	-	-	-	-	-	-	-	-
SN	-	-	-	-	-	-	-	-	-	-
ST	-	-	-	-	-	-	-	-	-	-
SH	-	-	-	-	-	-	-	-	-	-
TH	167	321	414	486	534	551	551	548	1.375	1.910
<b>BG</b>	<b>16.376</b>	<b>16.518</b>	<b>10.235</b>	<b>10.328</b>	<b>10.473</b>	<b>10.304</b>	<b>11.930</b>	<b>13.769</b>	<b>16.395</b>	<b>23.664</b>

Anmerkung: BE (ab 2010): Einschließlich Integrierter Sekundarschule; BW (2012) + TH (2011): Einschließlich Gemeinschaftsschule.

**B Schüler, Klassen, Lehrer und erteilte Unterrichtsstunden nach Schularten und ausgewählten Klassenstufen**  
**I Allgemein bildende Schulen**  
**10 Integrierte Gesamtschule**  
**10.1 Klassenstufen 1 bis 4**  
**10.1b Klassen**

Land	2003	2004	2005	2006	2007	2008	2009	2010	2011	2012
BW	-	-	-	-	-	-	-	-	-	322
BY	-	-	-	-	-	-	-	-	-	-
BE	60	64	66	68	66	84	87	177	258	281
BB	299	278	15	14	27	14	22	14	16	12
HB	-	-	-	-	-	-	-	-	-	-
HH	252	252	199	202	195	210	230	220	226	205
HE	105	104	106	108	106	86	139	148	162	173
MV	-	-	-	-	-	-	-	-	-	-
NI	52	53	58	55	52	51	57	50	51	54
NW	-	-	-	-	-	-	-	-	-	-
RP	-	-	-	-	-	-	-	-	-	-
SL	-	-	-	-	-	-	-	-	-	-
SN	-	-	-	-	-	-	-	-	-	-
ST	-	-	-	-	-	-	-	-	-	-
SH	-	-	-	-	-	-	-	-	-	-
TH	20	26	30	34	38	27	27	29	74	102
<b>BG</b>	<b>788</b>	<b>777</b>	<b>474</b>	<b>481</b>	<b>484</b>	<b>472</b>	<b>562</b>	<b>638</b>	<b>787</b>	<b>1.149</b>

Anmerkung: BE (ab 2010): Einschließlich Integrierter Sekundarschule; BW (2012) + TH (2011): Einschließlich Gemeinschaftsschule.



**B Schüler, Klassen, Lehrer und erteilte Unterrichtsstunden nach Schularten und ausgewählten Klassenstufen**  
**I Allgemein bildende Schulen**  
**10 Integrierte Gesamtschule**  
**10.1 Klassenstufen 1 bis 4**  
**10.1c Lehrer**

Land	2003	2004	2005	2006	2007	2008	2009	2010	2011	2012
BW	-	-	-	-	-	-	-	-	-	355
BY	-	-	-	-	-	-	-	-	-	-
BE	86	98	97	104	103	120	135	256	379	377
BB	316	298	21	18	33	22	32	23	28	26
HB	-	-	-	-	-	-	-	-	-	-
HH	339	365	316	292	290	300	310	317	214	310
HE	99	101	103	105	103	84	106	181	195	194
MV	-	-	-	-	-	-	-	-	-	-
NI	65	59	61	57	86	90	102	86	94	91
NW	-	-	-	-	-	-	-	-	-	-
RP	-	-	-	-	-	-	-	-	-	-
SL	-	-	-	-	-	-	-	-	-	-
SN	-	-	-	-	-	-	-	-	-	-
ST	-	-	-	-	-	-	-	-	-	-
SH	-	-	-	-	-	-	-	-	-	-
TH	13	22	28	29	36	46	43	44	101	145
<b>BG</b>	<b>918</b>	<b>943</b>	<b>626</b>	<b>605</b>	<b>651</b>	<b>662</b>	<b>728</b>	<b>907</b>	<b>1.011</b>	<b>1.498</b>

Anmerkung: BE (ab 2010): Einschließlich Integrierter Sekundarschule; BW (2012) + TH (2011): Einschließlich Gemeinschaftsschule.

**B Schüler, Klassen, Lehrer und erteilte Unterrichtsstunden nach Schularten und ausgewählten Klassenstufen**  
**I Allgemein bildende Schulen**  
**10 Integrierte Gesamtschule**  
**10.1 Klassenstufen 1 bis 4**  
**10.1d Erteilte Unterrichtsstunden**

Land	2003	2004	2005	2006	2007	2008	2009	2010	2011	2012
BW	-	-	-	-	-	-	-	-	-	9.289
BY	-	-	-	-	-	-	-	-	-	-
BE	2.059	2.418	2.304	2.477	2.400	2.926	3.235	6.007	9.260	9.158
BB	8.304	7.896	522	452	830	564	802	546	676	620
HB	-	-	-	-	-	-	-	-	-	-
HH	9.787	7.733	6.729	6.549	6.523	6.473	7.299	8.288	7.120	6.623
HE	2.791	2.912	2.863	2.984	3.203	2.554	4.396	5.052	5.520	5.879
MV	-	-	-	-	-	-	-	-	-	-
NI	1.516	1.392	1.446	1.337	2.019	2.098	2.079	1.805	2.052	2.079
NW	-	-	-	-	-	-	-	-	-	-
RP	-	-	-	-	-	-	-	-	-	-
SL	-	-	-	-	-	-	-	-	-	-
SN	-	-	-	-	-	-	-	-	-	-
ST	-	-	-	-	-	-	-	-	-	-
SH	-	-	-	-	-	-	-	-	-	-
TH	302	494	623	686	871	1.051	991	1.012	2.361	3.403
<b>BG</b>	<b>24.759</b>	<b>22.845</b>	<b>14.487</b>	<b>14.485</b>	<b>15.846</b>	<b>15.666</b>	<b>18.802</b>	<b>22.710</b>	<b>26.989</b>	<b>37.051</b>

Anmerkung: BE (ab 2010): Einschließlich Integrierter Sekundarschule; BW (2012) + TH (2011): Einschließlich Gemeinschaftsschule.

**B Schüler, Klassen, Lehrer und erteilte Unterrichtsstunden nach Schularten und ausgewählten Klassenstufen**  
**I Allgemein bildende Schulen**  
**10 Integrierte Gesamtschule**  
**10.1 Klassenstufen 1 bis 4**  
**10.1e Schüler je Klasse**

Land	2003	2004	2005	2006	2007	2008	2009	2010	2011	2012
BW	-	-	-	-	-	-	-	-	-	20,3
BY	-	-	-	-	-	-	-	-	-	-
BE	22,2	22,1	23,2	23,3	22,8	23,7	23,9	22,5	22,2	22,6
BB	19,6	20,6	15,3	16,9	19,6	16,8	17,9	17,7	17,3	19,6
HB	-	-	-	-	-	-	-	-	-	-
HH	23,3	23,5	24,2	24,2	23,5	22,4	21,5	22,9	21,3	20,4
HE	18,9	19,1	19,1	18,7	20,7	20,1	20,0	19,4	19,0	18,9
MV	-	-	-	-	-	-	-	-	-	-
NI	22,2	21,7	21,1	20,4	21,6	21,5	20,8	21,7	21,9	21,8
NW	-	-	-	-	-	-	-	-	-	-
RP	-	-	-	-	-	-	-	-	-	-
SL	-	-	-	-	-	-	-	-	-	-
SN	-	-	-	-	-	-	-	-	-	-
ST	-	-	-	-	-	-	-	-	-	-
SH	-	-	-	-	-	-	-	-	-	-
TH	8,4	12,3	13,8	14,3	14,1	20,4	20,4	18,9	18,6	18,7
<b>BG</b>	<b>20,8</b>	<b>21,3</b>	<b>21,6</b>	<b>21,5</b>	<b>21,6</b>	<b>21,8</b>	<b>21,2</b>	<b>21,6</b>	<b>20,8</b>	<b>20,6</b>

**B Schüler, Klassen, Lehrer und erteilte Unterrichtsstunden nach Schularten und ausgewählten Klassenstufen**  
**I Allgemein bildende Schulen**  
**10 Integrierte Gesamtschule**  
**10.1 Klassenstufen 1 bis 4**  
**10.1f Schüler je Lehrer**

Land	2003	2004	2005	2006	2007	2008	2009	2010	2011	2012
BW	-	-	-	-	-	-	-	-	-	18,4
BY	-	-	-	-	-	-	-	-	-	-
BE	15,5	14,4	15,8	15,2	14,6	16,6	15,4	15,6	15,1	16,8
BB	18,6	19,2	11,0	13,2	16,0	10,7	12,3	10,8	9,7	9,0
HB	-	-	-	-	-	-	-	-	-	-
HH	17,3	16,2	15,2	16,7	15,8	15,7	15,9	15,9	22,5	13,5
HE	20,0	19,7	19,7	19,2	21,3	20,7	26,2	15,9	15,8	16,8
MV	-	-	-	-	-	-	-	-	-	-
NI	17,8	19,5	20,0	19,7	13,1	12,2	11,6	12,6	11,9	12,9
NW	-	-	-	-	-	-	-	-	-	-
RP	-	-	-	-	-	-	-	-	-	-
SL	-	-	-	-	-	-	-	-	-	-
SN	-	-	-	-	-	-	-	-	-	-
ST	-	-	-	-	-	-	-	-	-	-
SH	-	-	-	-	-	-	-	-	-	-
TH	12,8	14,6	14,8	16,8	14,8	12,0	12,8	12,5	13,6	13,2
<b>BG</b>	<b>17,8</b>	<b>17,5</b>	<b>16,4</b>	<b>17,1</b>	<b>16,1</b>	<b>15,6</b>	<b>16,4</b>	<b>15,2</b>	<b>16,2</b>	<b>15,8</b>

**B Schüler, Klassen, Lehrer und erteilte Unterrichtsstunden nach Schularten und ausgewählten Klassenstufen**  
**I Allgemein bildende Schulen**  
**10 Integrierte Gesamtschule**  
**10.1 Klassenstufen 1 bis 4**  
**10.1g Erteilte Unterrichtsstunde je Schüler**

Land	2003	2004	2005	2006	2007	2008	2009	2010	2011	2012
BW	-	-	-	-	-	-	-	-	-	1,42
BY	-	-	-	-	-	-	-	-	-	-
BE	1,55	1,71	1,50	1,57	1,59	1,47	1,55	1,51	1,62	1,44
BB	1,41	1,38	2,27	1,91	1,57	2,40	2,04	2,20	2,47	2,64
HB	-	-	-	-	-	-	-	-	-	-
HH	1,67	1,30	1,40	1,34	1,42	1,38	1,48	1,65	1,48	1,58
HE	1,41	1,46	1,41	1,48	1,46	1,48	1,58	1,76	1,80	1,80
MV	-	-	-	-	-	-	-	-	-	-
NI	1,31	1,21	1,18	1,19	1,80	1,91	1,75	1,67	1,84	1,77
NW	-	-	-	-	-	-	-	-	-	-
RP	-	-	-	-	-	-	-	-	-	-
SL	-	-	-	-	-	-	-	-	-	-
SN	-	-	-	-	-	-	-	-	-	-
ST	-	-	-	-	-	-	-	-	-	-
SH	-	-	-	-	-	-	-	-	-	-
TH	1,81	1,54	1,50	1,41	1,63	1,91	1,80	1,85	1,72	1,78
BG	1,51	1,38	1,42	1,40	1,51	1,52	1,58	1,65	1,65	1,57

**B Schüler, Klassen, Lehrer und erteilte Unterrichtsstunden nach Schularten und ausgewählten Klassenstufen**  
**I Allgemein bildende Schulen**  
**10 Integrierte Gesamtschule**  
**10.1 Klassenstufen 1 bis 4**  
**10.1h Erteilte Unterrichtsstunde je Klasse**

Land	2003	2004	2005	2006	2007	2008	2009	2010	2011	2012
BW	-	-	-	-	-	-	-	-	-	28,8
BY	-	-	-	-	-	-	-	-	-	-
BE	34,3	37,8	34,9	36,4	36,4	34,8	37,2	33,9	35,9	32,6
BB	27,8	28,4	34,8	32,3	30,7	40,3	36,5	39,0	42,7	51,7
HB	-	-	-	-	-	-	-	-	-	-
HH	38,8	30,7	33,8	32,4	33,5	30,8	31,7	37,7	31,5	32,3
HE	26,6	28,0	27,0	27,6	30,2	29,7	31,6	34,1	34,1	34,0
MV	-	-	-	-	-	-	-	-	-	-
NI	29,2	26,3	24,9	24,3	38,8	41,1	36,5	36,1	40,2	38,5
NW	-	-	-	-	-	-	-	-	-	-
RP	-	-	-	-	-	-	-	-	-	-
SL	-	-	-	-	-	-	-	-	-	-
SN	-	-	-	-	-	-	-	-	-	-
ST	-	-	-	-	-	-	-	-	-	-
SH	-	-	-	-	-	-	-	-	-	-
TH	15,1	19,0	20,8	20,2	22,9	38,9	36,7	34,9	31,9	33,4
BG	31,4	29,4	30,6	30,1	32,7	33,2	33,5	35,6	34,3	32,2

**B Schüler, Klassen, Lehrer und erteilte Unterrichtsstunden nach Schularten und ausgewählten Klassenstufen**  
**I Allgemein bildende Schulen**  
**10 Integrierte Gesamtschule**  
**10.1 Klassenstufen 1 bis 4**  
**10.1.1 Schulanfänger**

Land	2003	2004	2005	2006	2007	2008	2009	2010	2011	2012
BW	-	-	-	-	-	-	-	-	-	1.595
BY	-	-	-	-	-	-	-	-	-	-
BE	334	366	418	352	332	513	558	1.079	1.499	1.671
BB	1.640	1.543	66	67	128	44	95	68	71	66
HB	-	-	-	-	-	-	-	-	-	-
HH	1.570	1.151	1.215	1.231	1.174	912	1.149	1.268	1.184	1.037
HE	499	539	498	462	517	420	678	723	796	784
MV	-	-	-	-	-	-	-	-	-	-
NI	288	300	289	280	264	241	315	262	263	263
NW	-	-	-	-	-	-	-	-	-	-
RP	-	-	-	-	-	-	-	-	-	-
SL	-	-	-	-	-	-	-	-	-	-
SN	-	-	-	-	-	-	-	-	-	-
ST	-	-	-	-	-	-	-	-	-	-
SH	-	-	-	-	-	-	-	-	-	-
TH	45	99	154	141	133	134	132	128	380	505
<b>BG</b>	<b>4.376</b>	<b>3.998</b>	<b>2.640</b>	<b>2.533</b>	<b>2.548</b>	<b>2.264</b>	<b>2.927</b>	<b>3.528</b>	<b>4.193</b>	<b>5.921</b>

Anmerkung: BE (ab 2010): Einschließlich Integrierter Sekundarschule; BW (2012)+TH (2011): Einschließlich Gemeinschaftsschule.

**B Schüler, Klassen, Lehrer und erteilte Unterrichtsstunden nach Schularten und ausgewählten Klassenstufen**  
**I Allgemein bildende Schulen**  
**10 Integrierte Gesamtschule**  
**10.2 Klassenstufen 5 bis 9/10**  
**10.2a Schüler**

Land	2003	2004	2005	2006	2007	2008	2009	2010	2011	2012
BW	3.609	3.645	3.733	3.813	3.732	3.616	3.661	3.683	3.675	5.750
BY	1.989	1.975	1.979	1.937	1.939	1.914	1.951	1.972	1.979	1.951
BE	39.183	36.885	34.240	32.438	30.723	29.852	29.942	37.167	48.255	57.221
BB	64.548	54.675	39.084	26.482	16.186	10.475	10.258	10.133	10.297	10.359
HB	5.628	6.540	7.683	8.304	8.900	9.287	10.380	11.987	14.612	16.680
HH	24.506	24.577	24.858	25.228	25.279	25.509	25.885	32.107	38.265	42.443
HE	61.345	60.022	58.921	59.319	61.521	62.588	64.972	65.764	66.478	66.577
MV	6.115	5.837	5.414	5.111	5.364	5.048	5.204	5.441	5.544	5.458
NI	21.799	22.474	23.131	23.710	24.029	24.569	26.872	31.767	36.819	42.546
NW	193.857	193.993	193.835	192.979	192.348	192.562	192.605	192.774	193.520	196.654
RP	12.853	13.187	13.338	13.499	13.608	14.387	20.830	30.229	31.475	32.878
SL	10.112	10.357	10.442	10.371	11.012	11.071	11.229	11.262	11.277	13.782
SN	-	-	-	-	-	-	-	-	-	-
ST	2.297	2.333	2.286	2.091	2.013	2.060	2.315	2.556	2.791	2.963
SH	12.014	12.201	12.585	12.955	13.689	20.118	29.681	44.964	55.400	65.428
TH	1.889	2.259	2.515	2.359	2.291	2.237	2.217	2.250	3.424	4.777
<b>BG</b>	<b>461.744</b>	<b>450.960</b>	<b>434.044</b>	<b>420.596</b>	<b>412.634</b>	<b>415.293</b>	<b>438.002</b>	<b>484.056</b>	<b>523.811</b>	<b>565.467</b>

Anmerkung: Bis 2007: Klassenstufen 5 bis 10; BE (ab 2010): Einschließlich Integrierter Sekundarschule; HB (ab 2009): Einschließlich Oberschule; RP (2009): Anstieg durch Abschaffung der Haupt- und Realschulen; SH (2007), TH (2011) + BW (2012): Einschließlich Gemeinschaftsschulen.

**B Schüler, Klassen, Lehrer und erteilte Unterrichtsstunden nach Schularten und ausgewählten Klassenstufen**  
**I Allgemein bildende Schulen**  
**10 Integrierte Gesamtschule**  
**10.2 Klassenstufen 5 bis 9/10**  
**10.2b Klassen**

Land	2003	2004	2005	2006	2007	2008	2009	2010	2011	2012
BW	142	147	148	153	155	154	153	152	151	252
BY	76	79	78	80	78	77	77	79	79	80
BE	1.436	1.360	1.271	1.196	1.134	1.124	1.138	1.484	1.970	2.396
BB	2.759	2.346	1.669	1.156	724	444	433	422	428	424
HB	257	300	348	373	403	421	466	546	689	784
HH	977	980	977	985	1.027	1.048	1.082	1.355	1.663	1.837
HE	2.437	2.395	2.356	2.393	2.482	2.500	2.643	2.688	2.732	2.761
MV	273	249	240	233	254	248	262	274	263	262
NI	854	869	876	882	887	894	971	1.138	1.324	1.540
NW	6.883	6.892	6.891	6.883	6.879	6.866	6.867	6.892	6.915	7.033
RP	476	485	491	497	501	529	793	1.160	1.194	1.235
SL	364	369	372	371	384	398	412	422	428	549
SN	-	-	-	-	-	-	-	-	-	-
ST	93	96	95	86	85	88	97	107	118	131
SH	496	501	512	533	562	871	1.282	1.927	2.375	2.813
TH	96	117	131	125	122	110	109	108	175	243
<b>BG</b>	<b>17.619</b>	<b>17.185</b>	<b>16.455</b>	<b>15.946</b>	<b>15.677</b>	<b>15.772</b>	<b>16.785</b>	<b>18.754</b>	<b>20.504</b>	<b>22.340</b>

Anmerkung: Bis 2007: Klassenstufen 5 bis 10; BE (ab 2010): Einschließlich Integrierter Sekundarschule; HB (ab 2009): Einschließlich Oberschule; RP (2009): Anstieg durch Abschaffung der Haupt- und Realschulen; SH (2007), TH (2011) + BW (2012): Einschließlich Gemeinschaftsschulen.

**B Schüler, Klassen, Lehrer und erteilte Unterrichtsstunden nach Schularten und ausgewählten Klassenstufen**  
**I Allgemein bildende Schulen**  
**10 Integrierte Gesamtschule**  
**10.2 Klassenstufen 5 bis 9/10**  
**10.2c Lehrer**

Land	2003	2004	2005	2006	2007	2008	2009	2010	2011	2012
BW	282	282	297	310	297	310	312	317	318	476
BY	123	124	128	132	132	132	135	136	142	146
BE	3.150	2.981	2.817	2.619	2.469	2.481	2.462	3.081	4.106	4.919
BB	4.995	4.257	3.069	2.135	1.430	910	880	866	883	886
HB	381	459	529	565	626	640	731	892	1.130	1.334
HH	1.757	1.758	1.771	1.826	1.856	1.894	1.921	2.368	2.964	3.445
HE	3.743	3.636	3.577	3.632	3.765	3.791	3.959	4.140	4.383	4.583
MV	417	418	392	376	378	415	439	463	484	484
NI	1.706	1.642	1.623	1.617	1.691	1.709	1.932	2.247	2.596	3.105
NW	12.697	12.497	12.552	12.683	12.978	12.791	13.275	13.568	13.963	14.424
RP	813	830	842	840	878	958	1.454	2.081	2.199	2.368
SL	626	640	647	679	666	705	796	838	844	970
SN	-	-	-	-	-	-	-	-	-	-
ST	144	146	151	153	154	156	171	197	221	247
SH	827	847	868	883	934	1.395	2.151	3.377	4.008	4.722
TH	143	183	213	199	200	201	203	203	320	477
<b>BG</b>	<b>31.805</b>	<b>30.700</b>	<b>29.476</b>	<b>28.649</b>	<b>28.455</b>	<b>28.488</b>	<b>30.821</b>	<b>34.774</b>	<b>38.561</b>	<b>42.586</b>

Anmerkung: Bis 2007: Klassenstufen 5 bis 10; BE (ab 2010): Einschließlich Integrierter Sekundarschule; HB (ab 2009): Einschließlich Oberschule; MV (2012): Vorjahreswerte; RP (2009): Anstieg durch Abschaffung der Haupt- und Realschulen; SH (2007), TH (2011) + BW (2012): Einschließlich Gemeinschaftsschulen.

**B Schüler, Klassen, Lehrer und erteilte Unterrichtsstunden nach Schularten und ausgewählten Klassenstufen**  
**I Allgemein bildende Schulen**  
**10 Integrierte Gesamtschule**  
**10.2 Klassenstufen 5 bis 9/10**  
**10.2d Erteilte Unterrichtsstunden**

Land	2003	2004	2005	2006	2007	2008	2009	2010	2011	2012
BW	6.523	6.430	6.835	7.421	7.024	7.352	7.280	7.404	7.381	11.286
BY	2.861	2.953	2.952	3.012	3.019	3.020	3.008	3.023	3.036	3.099
BE	74.485	70.181	64.615	60.201	57.309	57.458	56.963	70.262	93.744	111.543
BB	121.238	104.488	75.376	52.244	34.021	22.079	20.928	20.248	20.483	20.431
HB	9.397	11.319	12.775	13.743	15.375	15.673	17.757	21.400	27.115	31.525
HH	45.737	40.900	40.916	40.808	39.519	39.147	43.435	52.911	65.887	76.714
HE	86.787	86.417	83.303	85.203	85.944	92.385	95.699	102.859	104.891	102.885
MV	9.976	9.512	8.309	9.641	10.718	9.718	10.196	10.526	10.943	10.902
NI	38.807	37.553	36.610	36.523	37.720	37.880	40.768	47.728	55.451	66.109
NW	279.782	284.525	286.019	292.463	293.145	289.820	291.049	297.483	300.233	308.872
RP	19.693	20.183	20.755	20.952	21.111	22.662	33.886	48.293	49.512	53.413
SL	14.866	15.132	15.541	15.898	16.281	16.421	18.455	18.909	19.397	21.829
SN	-	-	-	-	-	-	-	-	-	-
ST	3.277	3.306	3.178	3.434	3.332	3.416	3.750	4.264	4.603	5.126
SH	19.070	19.158	19.734	20.362	21.550	31.939	47.285	75.578	88.748	105.049
TH	3.277	4.117	4.693	4.349	4.367	4.083	4.087	4.130	6.757	10.070
<b>BG</b>	<b>735.776</b>	<b>716.174</b>	<b>681.611</b>	<b>666.254</b>	<b>650.435</b>	<b>653.053</b>	<b>694.546</b>	<b>785.018</b>	<b>858.181</b>	<b>938.853</b>

Anmerkung: Bis 2007: Klassenstufen 5 bis 10; BE (ab 2010): Einschließlich Integrierter Sekundarschule; HB (ab 2009): Einschließlich Oberschule; MV (2012): Werte wurden errechnet; RP (2009): Anstieg durch Abschaffung der Haupt- und Realschulen; SH (2007), TH (2011) + BW (2012): Einschließlich Gemeinschaftsschulen.

**B Schüler, Klassen, Lehrer und erteilte Unterrichtsstunden nach Schularten und ausgewählten Klassenstufen**  
**I Allgemein bildende Schulen**  
**10 Integrierte Gesamtschule**  
**10.2 Klassenstufen 5 bis 9/10**  
**10.2e Schüler je Klasse**

Land	2003	2004	2005	2006	2007	2008	2009	2010	2011	2012
BW	25,4	24,8	25,2	24,9	24,1	23,5	23,9	24,2	24,3	22,8
BY	26,2	25,0	25,4	24,2	24,9	24,9	25,3	25,0	25,1	24,4
BE	27,3	27,1	26,9	27,1	27,1	26,6	26,3	25,0	24,5	23,9
BB	23,4	23,3	23,4	22,9	22,4	23,6	23,7	24,0	24,0	24,4
HB	21,9	21,8	22,1	22,3	22,1	22,1	22,3	22,0	21,2	21,3
HH	25,1	25,1	25,4	25,6	24,6	24,3	23,9	23,7	23,0	23,1
HE	25,2	25,1	25,0	24,8	24,8	25,0	24,6	24,5	24,3	24,1
MV	22,4	23,4	22,6	21,9	21,1	20,4	19,9	19,9	21,1	20,8
NI	25,5	25,9	26,4	26,9	27,1	27,5	27,7	27,9	27,8	27,6
NW	28,2	28,1	28,1	28,0	28,0	28,0	28,0	28,0	28,0	28,0
RP	27,0	27,2	27,2	27,2	27,2	27,2	26,3	26,1	26,4	26,6
SL	27,8	28,1	28,1	28,0	28,7	27,8	27,3	26,7	26,3	25,1
SN	-	-	-	-	-	-	-	-	-	-
ST	24,7	24,3	24,1	24,3	23,7	23,4	23,9	23,9	23,7	22,6
SH	24,2	24,4	24,6	24,3	24,4	23,1	23,2	23,3	23,3	23,3
TH	19,7	19,3	19,2	18,9	18,8	20,3	20,3	20,8	19,6	19,7
BG	26,2	26,2	26,4	26,4	26,3	26,3	26,1	25,8	25,5	25,3

**B Schüler, Klassen, Lehrer und erteilte Unterrichtsstunden nach Schularten und ausgewählten Klassenstufen**  
**I Allgemein bildende Schulen**  
**10 Integrierte Gesamtschule**  
**10.2 Klassenstufen 5 bis 9/10**  
**10.2f Schüler je Lehrer**

Land	2003	2004	2005	2006	2007	2008	2009	2010	2011	2012
BW	12,8	12,9	12,6	12,3	12,6	11,7	11,7	11,6	11,6	12,1
BY	16,2	15,9	15,5	14,7	14,7	14,5	14,5	14,5	13,9	13,4
BE	12,4	12,4	12,2	12,4	12,4	12,0	12,2	12,1	11,8	11,6
BB	12,9	12,8	12,7	12,4	11,3	11,5	11,7	11,7	11,7	11,7
HB	14,8	14,2	14,5	14,7	14,2	14,5	14,2	13,4	12,9	12,5
HH	13,9	14,0	14,0	13,8	13,6	13,5	13,5	13,6	12,9	12,3
HE	16,4	16,5	16,5	16,3	16,3	16,5	16,4	15,9	15,2	14,5
MV	14,7	14,0	13,8	13,6	14,2	12,2	11,9	11,8	11,5	11,3
NI	12,8	13,7	14,3	14,7	14,2	14,4	13,9	14,1	14,2	13,7
NW	15,3	15,5	15,4	15,2	14,8	15,1	14,5	14,2	13,9	13,6
RP	15,8	15,9	15,8	16,1	15,5	15,0	14,3	14,5	14,3	13,9
SL	16,2	16,2	16,1	15,3	16,5	15,7	14,1	13,4	13,4	14,2
SN	-	-	-	-	-	-	-	-	-	-
ST	16,0	16,0	15,1	13,7	13,1	13,2	13,5	13,0	12,6	12,0
SH	14,5	14,4	14,5	14,7	14,7	14,4	13,8	13,3	13,8	13,9
TH	13,2	12,3	11,8	11,9	11,5	11,1	10,9	11,1	10,7	10,0
BG	14,5	14,7	14,7	14,7	14,5	14,6	14,2	13,9	13,6	13,3

**B Schüler, Klassen, Lehrer und erteilte Unterrichtsstunden nach Schularten und ausgewählten Klassenstufen**  
**I Allgemein bildende Schulen**  
**10 Integrierte Gesamtschule**  
**10.2 Klassenstufen 5 bis 9/10**  
**10.2g Erteilte Unterrichtsstunde je Schüler**

Land	2003	2004	2005	2006	2007	2008	2009	2010	2011	2012
BW	1,81	1,76	1,83	1,95	1,88	2,03	1,99	2,01	2,01	1,96
BY	1,44	1,50	1,49	1,55	1,56	1,58	1,54	1,53	1,53	1,59
BE	1,90	1,90	1,89	1,86	1,87	1,92	1,90	1,89	1,94	1,95
BB	1,88	1,91	1,93	1,97	2,10	2,11	2,04	2,00	1,99	1,97
HB	1,67	1,73	1,66	1,65	1,73	1,69	1,71	1,79	1,86	1,89
HH	1,87	1,66	1,65	1,62	1,56	1,53	1,68	1,65	1,72	1,81
HE	1,41	1,44	1,41	1,44	1,40	1,48	1,47	1,56	1,58	1,55
MV	1,63	1,63	1,53	1,89	2,00	1,93	1,96	1,93	1,97	2,00
NI	1,78	1,67	1,58	1,54	1,57	1,54	1,52	1,50	1,51	1,55
NW	1,44	1,47	1,48	1,52	1,52	1,51	1,51	1,54	1,55	1,57
RP	1,53	1,53	1,56	1,55	1,55	1,58	1,63	1,60	1,57	1,62
SL	1,47	1,46	1,49	1,53	1,48	1,48	1,64	1,68	1,72	1,58
SN	-	-	-	-	-	-	-	-	-	-
ST	1,43	1,42	1,39	1,64	1,66	1,66	1,62	1,67	1,65	1,73
SH	1,59	1,57	1,57	1,57	1,57	1,59	1,59	1,68	1,60	1,61
TH	1,73	1,82	1,87	1,84	1,91	1,83	1,84	1,84	1,97	2,11
BG	1,59	1,59	1,57	1,58	1,58	1,57	1,59	1,62	1,64	1,66

**B Schüler, Klassen, Lehrer und erteilte Unterrichtsstunden nach Schularten und ausgewählten Klassenstufen**  
**I Allgemein bildende Schulen**  
**10 Integrierte Gesamtschule**  
**10.2 Klassenstufen 5 bis 9/10**  
**10.2h Erteilte Unterrichtsstunde je Klasse**

Land	2003	2004	2005	2006	2007	2008	2009	2010	2011	2012
BW	45,9	43,7	46,2	48,5	45,3	47,7	47,6	48,7	48,9	44,8
BY	37,6	37,4	37,8	37,7	38,7	39,2	39,1	38,3	38,4	38,7
BE	51,9	51,6	50,8	50,3	50,5	51,1	50,1	47,3	47,6	46,6
BB	43,9	44,5	45,2	45,2	47,0	49,7	48,3	48,0	47,8	48,2
HB	36,6	37,7	36,7	36,8	38,2	37,2	38,1	39,2	39,4	40,2
HH	46,8	41,7	41,9	41,4	38,5	37,4	40,1	39,0	39,6	41,8
HE	35,6	36,1	35,4	35,6	34,6	37,0	36,2	38,3	38,4	37,3
MV	36,5	38,2	34,6	41,4	42,2	39,2	38,9	38,4	41,6	41,6
NI	45,4	43,2	41,8	41,4	42,5	42,4	42,0	41,9	41,9	42,9
NW	40,6	41,3	41,5	42,5	42,6	42,2	42,4	43,2	43,4	43,9
RP	41,4	41,6	42,3	42,2	42,1	42,8	42,7	41,6	41,5	43,2
SL	40,8	41,0	41,8	42,9	42,4	41,3	44,8	44,8	45,3	39,8
SN	-	-	-	-	-	-	-	-	-	-
ST	35,2	34,4	33,5	39,9	39,2	38,8	38,7	39,9	39,0	39,1
SH	38,4	38,2	38,5	38,2	38,3	36,7	36,9	39,2	37,4	37,3
TH	34,1	35,2	35,8	34,8	35,8	37,1	37,5	38,2	38,6	41,4
BG	41,8	41,7	41,4	41,8	41,5	41,4	41,4	41,9	41,9	42,0



**B Schüler, Klassen, Lehrer und erteilte Unterrichtsstunden nach Schularten und ausgewählten Klassenstufen**  
**I Allgemein bildende Schulen**  
**10 Integrierte Gesamtschule**  
**10.2 Klassenstufen 5 bis 9/10**  
**10.2.1 Klassenstufen 5 und 6**  
**10.2.1a Schüler**

Land	2003	2004	2005	2006	2007	2008	2009	2010	2011	2012
BW	1.291	1.252	1.316	1.327	1.284	1.269	1.283	1.258	1.219	3.253
BY	648	654	676	668	718	745	722	737	718	689
BE	719	721	718	756	775	1.095	1.229	2.141	2.720	3.030
BB	3.062	2.453	40	74	245	158	273	198	177	134
HB	1.406	2.173	3.044	3.074	2.986	3.044	3.738	5.114	6.812	7.549
HH	8.123	8.109	8.193	8.214	8.195	8.333	8.428	10.531	13.260	13.818
HE	18.903	18.239	17.737	18.913	20.895	21.898	22.261	22.005	21.687	21.400
MV	1.455	1.379	1.388	1.686	2.223	2.371	2.348	2.372	2.407	2.320
NI	7.745	8.114	8.163	8.315	8.315	8.471	10.681	15.180	18.060	19.211
NW	64.614	64.305	64.195	64.032	64.066	64.439	64.470	64.438	64.886	67.339
RP	4.678	4.698	4.656	4.680	4.772	5.429	8.184	11.370	12.124	12.341
SL	3.811	3.836	3.755	3.706	3.985	4.351	4.175	3.848	3.690	6.273
SN	-	-	-	-	-	-	-	-	-	-
ST	681	699	714	754	766	788	911	987	1.105	1.178
SH	4.238	4.209	4.269	4.366	5.050	11.191	19.595	25.507	25.833	24.906
TH	604	685	780	746	747	752	784	837	1.316	1.810
<b>BG</b>	<b>121.978</b>	<b>121.526</b>	<b>119.644</b>	<b>121.311</b>	<b>125.022</b>	<b>134.334</b>	<b>149.082</b>	<b>166.523</b>	<b>176.014</b>	<b>185.251</b>

Anmerkung: Bis 2007: Klassenstufen 5 bis 10; BE (ab 2010): Einschließlich Integrierter Sekundarschule; HB (ab 2009): Einschließlich Oberschule; RP (2009): Anstieg durch Abschaffung der Haupt- und Realschulen; SH (2007), TH (2011) + BW (2012): Einschließlich Gemeinschaftsschulen.

**B Schüler, Klassen, Lehrer und erteilte Unterrichtsstunden nach Schularten und ausgewählten Klassenstufen**  
**I Allgemein bildende Schulen**  
**10 Integrierte Gesamtschule**  
**10.2 Klassenstufen 5 bis 9/10**  
**10.2.1 Klassenstufen 5 und 6**  
**10.2.1b Klassen**

Land	2003	2004	2005	2006	2007	2008	2009	2010	2011	2012
BW	47	47	49	49	49	49	49	47	47	147
BY	23	23	24	24	26	27	26	26	26	26
BE	32	31	32	32	32	44	48	94	125	144
BB	158	127	4	5	11	8	13	9	9	7
HB	64	100	139	138	136	137	169	232	326	360
HH	328	326	326	329	324	342	354	417	656	633
HE	754	727	712	762	827	867	903	919	917	903
MV	65	61	67	73	105	120	118	121	108	106
NI	293	293	297	299	297	300	378	537	646	700
NW	2.267	2.263	2.267	2.268	2.266	2.264	2.263	2.282	2.310	2.412
RP	169	171	170	171	173	196	300	410	437	445
SL	135	135	134	132	143	156	158	150	143	262
SN	-	-	-	-	-	-	-	-	-	-
ST	27	28	29	31	31	32	38	41	46	54
SH	171	169	173	178	206	495	855	1.107	1.134	1.089
TH	32	37	41	41	40	37	38	40	66	91
<b>BG</b>	<b>4.565</b>	<b>4.538</b>	<b>4.464</b>	<b>4.532</b>	<b>4.666</b>	<b>5.074</b>	<b>5.710</b>	<b>6.432</b>	<b>6.996</b>	<b>7.379</b>

Anmerkung: Bis 2007: Klassenstufen 5 bis 10; BE (ab 2010): Einschließlich Integrierter Sekundarschule; HB (ab 2009): Einschließlich Oberschule; RP (2009): Anstieg durch Abschaffung der Haupt- und Realschulen; SH (2007), TH (2011) + BW (2012): Einschließlich Gemeinschaftsschulen.

**B Schüler, Klassen, Lehrer und erteilte Unterrichtsstunden nach Schularten und ausgewählten Klassenstufen**  
**I Allgemein bildende Schulen**  
**10 Integrierte Gesamtschule**  
**10.2 Klassenstufen 5 bis 9/10**  
**10.2.1 Klassenstufen 5 und 6**  
**10.2.1c Lehrer**

Land	2003	2004	2005	2006	2007	2008	2009	2010	2011	2012
BW	93	90	95	99	94	99	100	98	97	267
BY	39	38	40	42	44	46	45	45	49	49
BE	61	61	63	60	59	75	95	150	216	262
BB	240	197	8	5	21	19	26	20	20	16
HB	88	132	210	204	210	208	263	388	556	636
HH	522	536	540	531	545	565	565	745	1.023	1.146
HE	1.144	1.084	1.062	1.136	1.233	1.293	1.299	1.367	1.431	1.451
MV	102	102	106	132	170	195	198	202	210	210
NI	533	550	506	500	558	564	742	1.042	1.245	1.389
NW	4.021	3.977	4.056	4.157	4.250	4.180	4.326	4.472	4.642	4.976
RP	276	280	278	247	270	316	468	744	805	867
SL	210	212	210	218	224	252	275	262	250	418
SN	-	-	-	-	-	-	-	-	-	-
ST	38	40	45	50	49	50	59	67	68	91
SH	268	269	276	295	310	731	1.399	1.940	1.914	1.828
TH	41	59	64	58	58	66	73	83	119	178
<b>BG</b>	<b>7.676</b>	<b>7.627</b>	<b>7.559</b>	<b>7.734</b>	<b>8.095</b>	<b>8.659</b>	<b>9.933</b>	<b>11.625</b>	<b>12.645</b>	<b>13.784</b>

Anmerkung: Bis 2007: Klassenstufen 5 bis 10; BE (ab 2010): Einschließlich Integrierter Sekundarschule; HB (ab 2009): Einschließlich Oberschule; MV (2012): Vorjahreswerte; RP (2009): Anstieg durch Abschaffung der Haupt- und Realschulen; SH (2007), TH (2011) + BW (2012): Einschließlich Gemeinschaftsschulen.

**B Schüler, Klassen, Lehrer und erteilte Unterrichtsstunden nach Schularten und ausgewählten Klassenstufen**  
**I Allgemein bildende Schulen**  
**10 Integrierte Gesamtschule**  
**10.2 Klassenstufen 5 bis 9/10**  
**10.2.1 Klassenstufen 5 und 6**  
**10.2.1d Erteilte Unterrichtsstunden**

Land	2003	2004	2005	2006	2007	2008	2009	2010	2011	2012
BW	2.159	2.056	2.185	2.377	2.220	2.339	2.331	2.289	2.252	6.509
BY	884	921	909	958	1.019	1.049	1.012	995	1.033	1.039
BE	1.490	1.478	1.492	1.365	1.354	1.777	2.250	3.468	5.157	6.201
BB	6.093	5.007	186	135	544	440	610	464	466	378
HB	2.166	3.302	5.138	4.961	5.170	5.082	6.402	9.351	13.410	15.096
HH	13.578	13.038	13.125	12.091	11.488	11.666	13.022	16.570	23.247	26.365
HE	28.609	27.758	25.074	27.180	29.190	32.323	32.789	34.417	34.218	32.889
MV	2.322	2.534	2.327	3.246	4.132	4.415	4.456	4.493	4.458	4.375
NI	12.127	12.576	11.411	11.297	12.440	12.508	15.647	22.136	26.589	29.571
NW	88.650	90.548	92.422	95.854	95.987	94.710	94.851	98.076	99.822	106.559
RP	6.684	6.801	6.865	6.886	6.964	8.397	12.819	17.277	18.121	19.549
SL	4.993	5.004	5.043	5.104	5.484	5.878	6.368	5.923	5.751	9.416
SN	-	-	-	-	-	-	-	-	-	-
ST	857	902	939	1.132	1.071	1.108	1.297	1.480	1.657	1.992
SH	6.196	6.093	6.266	6.800	7.226	17.149	31.190	43.417	42.375	40.668
TH	939	1.337	1.417	1.301	1.295	1.386	1.497	1.745	2.624	3.852
<b>BG</b>	<b>177.747</b>	<b>179.355</b>	<b>174.799</b>	<b>180.687</b>	<b>185.584</b>	<b>200.227</b>	<b>226.541</b>	<b>262.101</b>	<b>281.180</b>	<b>304.459</b>

Anmerkung: Bis 2007: Klassenstufen 5 bis 10; BE (ab 2010): Einschließlich Integrierter Sekundarschule; HB (ab 2009): Einschließlich Oberschule; MV (2012): Werte wurden errechnet; RP (2009): Anstieg durch Abschaffung der Haupt- und Realschulen; SH (2007), TH (2011) + BW (2012): Einschließlich Gemeinschaftsschulen.

**B Schüler, Klassen, Lehrer und erteilte Unterrichtsstunden nach Schularten und ausgewählten Klassenstufen**  
**I Allgemein bildende Schulen**  
**10 Integrierte Gesamtschule**  
**10.2 Klassenstufen 5 bis 9/10**  
**10.2.1 Klassenstufen 5 und 6**  
**10.2.1e Schüler je Klasse**

Land	2003	2004	2005	2006	2007	2008	2009	2010	2011	2012
BW	27,5	26,6	26,9	27,1	26,2	25,9	26,2	26,8	25,9	22,1
BY	28,2	28,4	28,2	27,8	27,6	27,6	27,8	28,3	27,6	26,5
BE	22,5	23,3	22,4	23,6	24,2	24,9	25,6	22,8	21,8	21,0
BB	19,4	19,3	10,0	14,8	22,3	19,8	21,0	22,0	18,7	19,1
HB	22,0	21,7	21,9	22,3	22,0	22,2	22,1	22,0	20,9	21,0
HH	24,8	24,9	25,1	25,0	25,3	24,4	23,8	25,3	20,2	21,8
HE	25,1	25,1	24,9	24,8	25,3	25,3	24,7	23,9	23,6	23,7
MV	22,4	22,6	20,7	23,1	21,2	19,8	19,9	19,6	22,3	21,9
NI	26,4	27,7	27,5	27,8	28,0	28,2	28,3	28,3	28,0	27,4
NW	28,5	28,4	28,3	28,2	28,3	28,5	28,5	28,2	28,1	27,9
RP	27,7	27,5	27,4	27,4	27,6	27,7	27,3	27,7	27,7	27,7
SL	28,2	28,4	28,0	28,1	27,9	27,9	26,4	25,7	25,8	23,9
SN	-	-	-	-	-	-	-	-	-	-
ST	25,2	25,0	24,6	24,3	24,7	24,6	24,0	24,1	24,0	21,8
SH	24,8	24,9	24,7	24,5	24,5	22,6	22,9	23,0	22,8	22,9
TH	18,9	18,5	19,0	18,2	18,7	20,3	20,6	20,9	19,9	19,9
BG	26,7	26,8	26,8	26,8	26,8	26,5	26,1	25,9	25,2	25,1

**B Schüler, Klassen, Lehrer und erteilte Unterrichtsstunden nach Schularten und ausgewählten Klassenstufen**  
**I Allgemein bildende Schulen**  
**10 Integrierte Gesamtschule**  
**10.2 Klassenstufen 5 bis 9/10**  
**10.2.1 Klassenstufen 5 und 6**  
**10.2.1f Schüler je Lehrer**

Land	2003	2004	2005	2006	2007	2008	2009	2010	2011	2012
BW	13,9	13,9	13,9	13,4	13,7	12,8	12,8	12,8	12,6	12,2
BY	16,6	17,2	16,9	15,9	16,3	16,2	16,0	16,4	14,7	14,1
BE	11,8	11,8	11,4	12,6	13,1	14,6	12,9	14,3	12,6	11,6
BB	12,8	12,5	5,0	14,8	11,7	8,3	10,5	9,9	8,7	8,4
HB	16,0	16,5	14,5	15,1	14,2	14,6	14,2	13,2	12,3	11,9
HH	15,6	15,1	15,2	15,5	15,0	14,7	14,9	14,1	13,0	12,1
HE	16,5	16,8	16,7	16,6	16,9	16,9	17,1	16,1	15,2	14,7
MV	14,3	13,5	13,1	12,8	13,1	12,2	11,9	11,7	11,5	11,0
NI	14,5	14,8	16,1	16,6	14,9	15,0	14,4	14,6	14,5	13,8
NW	16,1	16,2	15,8	15,4	15,1	15,4	14,9	14,4	14,0	13,5
RP	16,9	16,8	16,7	18,9	17,7	17,2	17,5	15,3	15,1	14,2
SL	18,1	18,1	17,9	17,0	17,8	17,3	15,2	14,7	14,8	15,0
SN	-	-	-	-	-	-	-	-	-	-
ST	17,9	17,5	15,9	15,1	15,6	15,8	15,4	14,7	16,3	12,9
SH	15,8	15,6	15,5	14,8	16,3	15,3	14,0	13,1	13,5	13,6
TH	14,7	11,6	12,2	12,9	12,9	11,4	10,7	10,1	11,1	10,2
BG	15,9	15,9	15,8	15,7	15,4	15,5	15,0	14,3	13,9	13,4

**B Schüler, Klassen, Lehrer und erteilte Unterrichtsstunden nach Schularten und ausgewählten Klassenstufen**  
**I Allgemein bildende Schulen**  
**10 Integrierte Gesamtschule**  
**10.2 Klassenstufen 5 bis 9/10**  
**10.2.1 Klassenstufen 5 und 6**  
**10.2.1g Erteilte Unterrichtsstunden je Schüler**

Land	2003	2004	2005	2006	2007	2008	2009	2010	2011	2012
BW	1,67	1,64	1,66	1,79	1,73	1,84	1,82	1,82	1,85	2,00
BY	1,36	1,41	1,34	1,43	1,42	1,41	1,40	1,35	1,44	1,51
BE	2,07	2,05	2,08	1,81	1,75	1,62	1,83	1,62	1,90	2,05
BB	1,99	2,04	4,65	1,82	2,22	2,78	2,23	2,34	2,63	2,82
HB	1,54	1,52	1,69	1,61	1,73	1,67	1,71	1,83	1,97	2,00
HH	1,67	1,61	1,60	1,47	1,40	1,40	1,55	1,57	1,75	1,91
HE	1,51	1,52	1,41	1,44	1,40	1,48	1,47	1,56	1,58	1,54
MV	1,60	1,84	1,68	1,93	1,86	1,86	1,90	1,89	1,85	1,89
NI	1,57	1,55	1,40	1,36	1,50	1,48	1,46	1,46	1,47	1,54
NW	1,37	1,41	1,44	1,50	1,50	1,47	1,47	1,52	1,54	1,58
RP	1,43	1,45	1,47	1,47	1,46	1,55	1,57	1,52	1,49	1,58
SL	1,31	1,30	1,34	1,38	1,38	1,35	1,53	1,54	1,56	1,50
SN	-	-	-	-	-	-	-	-	-	-
ST	1,26	1,29	1,32	1,50	1,40	1,41	1,42	1,50	1,50	1,69
SH	1,46	1,45	1,47	1,56	1,43	1,53	1,59	1,70	1,64	1,63
TH	1,55	1,95	1,82	1,74	1,73	1,84	1,91	2,08	1,99	2,13
BG	1,46	1,48	1,46	1,49	1,48	1,49	1,52	1,57	1,60	1,64

**B Schüler, Klassen, Lehrer und erteilte Unterrichtsstunden nach Schularten und ausgewählten Klassenstufen**  
**I Allgemein bildende Schulen**  
**10 Integrierte Gesamtschule**  
**10.2 Klassenstufen 5 bis 9/10**  
**10.2.1 Klassenstufen 5 und 6**  
**10.2.1h Erteilte Unterrichtsstunden je Klasse**

Land	2003	2004	2005	2006	2007	2008	2009	2010	2011	2012
BW	45,9	43,7	44,6	48,5	45,3	47,7	47,6	48,7	47,9	44,3
BY	38,4	40,0	37,9	39,9	39,2	38,9	38,9	38,3	39,7	40,0
BE	46,6	47,7	46,6	42,7	42,3	40,4	46,9	36,9	41,3	43,1
BB	38,6	39,4	46,5	27,0	49,5	55,0	46,9	51,6	49,2	54,0
HB	33,8	33,0	37,0	35,9	38,0	37,1	37,9	40,3	41,1	41,9
HH	41,4	40,0	40,3	36,8	35,5	34,1	36,8	39,7	35,4	41,7
HE	37,9	38,2	35,2	35,7	35,3	37,3	36,3	37,5	37,3	36,4
MV	35,7	41,5	34,7	44,5	39,4	36,8	37,8	37,1	41,3	41,3
NI	41,4	42,9	38,4	37,8	41,9	41,7	41,4	41,2	41,2	42,2
NW	39,1	40,0	40,8	42,3	42,4	41,8	41,9	43,0	43,2	44,2
RP	39,6	39,8	40,4	40,3	40,3	42,8	42,7	42,1	41,5	43,9
SL	37,0	37,1	37,6	38,7	38,3	37,7	40,3	39,5	40,2	35,9
SN	-	-	-	-	-	-	-	-	-	-
ST	31,7	32,2	32,4	36,5	34,5	34,6	34,1	36,1	36,0	36,9
SH	36,2	36,1	36,2	38,2	35,1	34,6	36,5	39,2	37,4	37,3
TH	29,3	36,1	34,6	31,7	32,4	37,5	39,4	43,6	39,8	42,3
BG	38,9	39,5	39,2	39,9	39,8	39,5	39,7	40,7	40,2	41,3

**B Schüler, Klassen, Lehrer und erteilte Unterrichtsstunden nach Schularten und ausgewählten Klassenstufen**  
**I Allgemein bildende Schulen**  
**10 Integrierte Gesamtschule**  
**10.2 Klassenstufen 5 bis 9/10**  
**10.2.2 Klassenstufen 7 bis 9/10**  
**10.2.2a Schüler**

Land	2003	2004	2005	2006	2007	2008	2009	2010	2011	2012
BW	2.318	2.393	2.417	2.486	2.448	2.347	2.378	2.425	2.456	2.497
BY	1.341	1.321	1.303	1.269	1.221	1.169	1.229	1.235	1.261	1.262
BE	38.464	36.164	33.522	31.682	29.948	28.757	28.713	35.026	45.535	54.191
BB	61.486	52.222	39.044	26.408	15.941	10.317	9.985	9.935	10.120	10.225
HB	4.222	4.367	4.639	5.230	5.914	6.243	6.642	6.873	7.800	9.131
HH	16.383	16.468	16.665	17.014	17.084	17.176	17.457	21.576	25.005	28.625
HE	42.442	41.783	41.184	40.406	40.626	40.690	42.711	43.759	44.791	45.177
MV	4.660	4.458	4.026	3.425	3.141	2.677	2.856	3.069	3.137	3.138
NI	14.054	14.360	14.968	15.395	15.714	16.098	16.191	16.587	18.759	23.335
NW	129.243	129.688	129.640	128.947	128.282	128.123	128.135	128.336	128.634	129.315
RP	8.175	8.489	8.682	8.819	8.836	8.958	12.646	18.859	19.351	20.537
SL	6.301	6.521	6.687	6.665	7.027	6.720	7.054	7.414	7.587	7.509
SN	-	-	-	-	-	-	-	-	-	-
ST	1.616	1.634	1.572	1.337	1.247	1.272	1.404	1.569	1.686	1.785
SH	7.776	7.992	8.316	8.589	8.639	8.927	10.086	19.457	29.567	40.522
TH	1.285	1.574	1.735	1.613	1.544	1.485	1.433	1.413	2.108	2.967
<b>BG</b>	<b>339.766</b>	<b>329.434</b>	<b>314.400</b>	<b>299.285</b>	<b>287.612</b>	<b>280.959</b>	<b>288.920</b>	<b>317.533</b>	<b>347.797</b>	<b>380.216</b>

Anmerkung: Bis 2007: Klassenstufen 5 bis 10; BE (ab 2010): Einschließlich Integrierter Sekundarschule; HB (ab 2009): Einschließlich Oberschule; RP (2009): Anstieg durch Abschaffung der Haupt- und Realschulen; SH (2007), TH (2011) + BW (2012): Einschließlich Gemeinschaftsschulen.

**B Schüler, Klassen, Lehrer und erteilte Unterrichtsstunden nach Schularten und ausgewählten Klassenstufen**  
**I Allgemein bildende Schulen**  
**10 Integrierte Gesamtschule**  
**10.2 Klassenstufen 5 bis 9/10**  
**10.2.2 Klassenstufen 7 bis 9/10**  
**10.2.2b Klassen**

Land	2003	2004	2005	2006	2007	2008	2009	2010	2011	2012
BW	95	100	99	104	106	105	104	105	104	105
BY	53	56	54	56	52	50	51	53	53	54
BE	1.404	1.329	1.239	1.164	1.102	1.080	1.090	1.390	1.845	2.252
BB	2.601	2.219	1.665	1.151	713	436	420	413	419	417
HB	193	200	209	235	267	284	297	314	363	424
HH	649	654	651	656	703	706	728	938	1.007	1.204
HE	1.683	1.668	1.644	1.631	1.655	1.633	1.740	1.769	1.815	1.858
MV	208	188	173	160	149	128	144	153	155	156
NI	561	576	579	583	590	594	593	601	678	840
NW	4.616	4.629	4.624	4.615	4.613	4.602	4.604	4.610	4.605	4.621
RP	307	314	321	326	328	333	493	750	757	790
SL	229	234	238	239	241	242	254	272	285	287
SN	-	-	-	-	-	-	-	-	-	-
ST	66	68	66	55	54	56	59	66	72	77
SH	325	332	339	355	356	376	427	820	1.241	1.724
TH	64	80	90	84	82	73	71	68	109	152
<b>BG</b>	<b>13.054</b>	<b>12.647</b>	<b>11.991</b>	<b>11.414</b>	<b>11.011</b>	<b>10.698</b>	<b>11.075</b>	<b>12.322</b>	<b>13.508</b>	<b>14.961</b>

Anmerkung: Bis 2007: Klassenstufen 5 bis 10; BE (ab 2010): Einschließlich Integrierter Sekundarschule; HB (ab 2009): Einschließlich Oberschule; RP (2009): Anstieg durch Abschaffung der Haupt- und Realschulen; SH (2007), TH (2011) + BW (2012): Einschließlich Gemeinschaftsschulen.

**B Schüler, Klassen, Lehrer und erteilte Unterrichtsstunden nach Schularten und ausgewählten Klassenstufen**  
**I Allgemein bildende Schulen**  
**10 Integrierte Gesamtschule**  
**10.2 Klassenstufen 5 bis 9/10**  
**10.2.2 Klassenstufen 7 bis 9/10**  
**10.2.2c Lehrer**

Land	2003	2004	2005	2006	2007	2008	2009	2010	2011	2012
BW	189	192	202	211	203	211	212	219	221	209
BY	84	86	88	90	88	86	90	91	93	97
BE	3.089	2.920	2.754	2.559	2.410	2.406	2.367	2.931	3.890	4.657
BB	4.755	4.060	3.061	2.130	1.409	891	854	846	863	870
HB	293	327	319	361	416	432	468	504	574	698
HH	1.235	1.222	1.231	1.295	1.311	1.329	1.356	1.623	1.941	2.299
HE	2.599	2.552	2.515	2.495	2.532	2.498	2.660	2.773	2.952	3.132
MV	316	316	286	244	208	220	241	261	274	274
NI	1.173	1.092	1.117	1.117	1.133	1.145	1.190	1.205	1.351	1.716
NW	8.676	8.520	8.496	8.526	8.729	8.611	8.949	9.096	9.321	9.448
RP	537	550	564	593	608	642	986	1.337	1.394	1.501
SL	416	428	437	461	442	453	521	576	594	552
SN	-	-	-	-	-	-	-	-	-	-
ST	106	106	106	103	105	106	112	130	153	156
SH	559	578	592	588	624	664	752	1.437	2.094	2.894
TH	102	124	149	141	142	135	130	120	201	299
<b>BG</b>	<b>24.129</b>	<b>23.073</b>	<b>21.917</b>	<b>20.914</b>	<b>20.360</b>	<b>19.829</b>	<b>20.888</b>	<b>23.149</b>	<b>25.916</b>	<b>28.802</b>

Anmerkung: Bis 2007: Klassenstufen 5 bis 10; BE (ab 2010): Einschließlich Integrierter Sekundarschule; HB (ab 2009): Einschließlich Oberschule; MV (2012): Vorjahreswerte; RP (2009): Anstieg durch Abschaffung der Haupt- und Realschulen; SH (2007), TH (2011) + BW (2012): Einschließlich Gemeinschaftsschulen.

**B Schüler, Klassen, Lehrer und erteilte Unterrichtsstunden nach Schularten und ausgewählten Klassenstufen**  
**I Allgemein bildende Schulen**  
**10 Integrierte Gesamtschule**  
**10.2 Klassenstufen 5 bis 9/10**  
**10.2.2 Klassenstufen 7 bis 9/10**  
**10.2.2d Erteilte Unterrichtsstunden**

Land	2003	2004	2005	2006	2007	2008	2009	2010	2011	2012
BW	4.364	4.374	4.650	5.044	4.804	5.013	4.949	5.115	5.129	4.777
BY	1.977	2.032	2.043	2.054	2.000	1.971	1.996	2.028	2.003	2.060
BE	72.995	68.703	63.123	58.836	55.955	55.681	54.713	66.794	88.587	105.342
BB	115.145	99.481	75.190	52.109	33.477	21.639	20.318	19.784	20.017	20.053
HB	7.231	8.017	7.637	8.782	10.205	10.591	11.355	12.049	13.705	16.429
HH	32.159	27.862	27.791	28.717	28.031	27.481	30.413	36.341	42.640	50.349
HE	58.178	58.659	58.229	58.023	56.754	60.062	62.910	68.442	70.673	69.996
MV	7.654	6.978	5.982	6.395	6.586	5.303	5.740	6.033	6.485	6.527
NI	26.680	24.977	25.199	25.226	25.280	25.372	25.121	25.592	28.862	36.538
NW	191.132	193.977	193.597	196.609	197.158	195.110	196.198	199.407	200.411	202.313
RP	13.009	13.382	13.890	14.066	14.147	14.265	21.067	31.016	31.391	33.864
SL	9.873	10.128	10.498	10.794	10.797	10.543	12.087	12.986	13.646	12.413
SN	-	-	-	-	-	-	-	-	-	-
ST	2.420	2.404	2.239	2.302	2.261	2.308	2.453	2.784	2.946	3.134
SH	12.874	13.065	13.468	13.562	14.324	14.790	16.095	32.161	46.373	64.381
TH	2.338	2.780	3.276	3.048	3.072	2.697	2.590	2.385	4.133	6.218
<b>BG</b>	<b>558.029</b>	<b>536.819</b>	<b>506.812</b>	<b>485.567</b>	<b>464.851</b>	<b>452.826</b>	<b>468.005</b>	<b>522.917</b>	<b>577.001</b>	<b>634.394</b>

Anmerkung: Bis 2007: Klassenstufen 5 bis 10; BE (ab 2010): Einschließlich Integrierter Sekundarschule; HB (ab 2009): Einschließlich Oberschule; MV (2012): Werte wurden errechnet; RP (2009): Anstieg durch Abschaffung der Haupt- und Realschulen; SH (2007), TH (2011) + BW (2012): Einschließlich Gemeinschaftsschulen.

**B Schüler, Klassen, Lehrer und erteilte Unterrichtsstunden nach Schularten und ausgewählten Klassenstufen**  
**I Allgemein bildende Schulen**  
**10 Integrierte Gesamtschule**  
**10.2 Klassenstufen 5 bis 9/10**  
**10.2.2 Klassenstufen 7 bis 9/10**  
**10.2.2e Schüler je Klasse**

Land	2003	2004	2005	2006	2007	2008	2009	2010	2011	2012
BW	24,4	23,9	24,4	23,9	23,1	22,4	22,9	23,1	23,6	23,8
BY	25,3	23,6	24,1	22,7	23,5	23,4	24,1	23,3	23,8	23,4
BE	27,4	27,2	27,1	27,2	27,2	26,6	26,3	25,2	24,7	24,1
BB	23,6	23,5	23,4	22,9	22,4	23,7	23,8	24,1	24,2	24,5
HB	21,9	21,8	22,2	22,3	22,1	22,0	22,4	21,9	21,5	21,5
HH	25,2	25,2	25,6	25,9	24,3	24,3	24,0	23,0	24,8	23,8
HE	25,2	25,0	25,1	24,8	24,5	24,9	24,5	24,7	24,7	24,3
MV	22,4	23,7	23,3	21,4	21,1	20,9	19,8	20,1	20,2	20,1
NI	25,1	24,9	25,9	26,4	26,6	27,1	27,3	27,6	27,7	27,8
NW	28,0	28,0	28,0	27,9	27,8	27,8	27,8	27,8	27,9	28,0
RP	26,6	27,0	27,0	27,1	26,9	26,9	25,7	25,1	25,6	26,0
SL	27,5	27,9	28,1	27,9	29,2	27,8	27,8	27,3	26,6	26,2
SN	-	-	-	-	-	-	-	-	-	-
ST	24,5	24,0	23,8	24,3	23,1	22,7	23,8	23,8	23,4	23,2
SH	23,9	24,1	24,5	24,2	24,3	23,7	23,6	23,7	23,8	23,5
TH	20,1	19,7	19,3	19,2	18,8	20,3	20,2	20,8	19,3	19,5
BG	26,0	26,0	26,2	26,2	26,1	26,3	26,1	25,8	25,7	25,4

**B Schüler, Klassen, Lehrer und erteilte Unterrichtsstunden nach Schularten und ausgewählten Klassenstufen**  
**I Allgemein bildende Schulen**  
**10 Integrierte Gesamtschule**  
**10.2 Klassenstufen 5 bis 9/10**  
**10.2.2 Klassenstufen 7 bis 9/10**  
**10.2.2f Schüler je Lehrer**

Land	2003	2004	2005	2006	2007	2008	2009	2010	2011	2012
BW	12,3	12,5	12,0	11,8	12,1	11,1	11,2	11,1	11,1	11,9
BY	16,0	15,4	14,8	14,1	13,9	13,6	13,7	13,6	13,6	13,0
BE	12,5	12,4	12,2	12,4	12,4	12,0	12,1	12,0	11,7	11,6
BB	12,9	12,9	12,8	12,4	11,3	11,6	11,7	11,7	11,7	11,8
HB	14,4	13,4	14,5	14,5	14,2	14,5	14,2	13,6	13,6	13,1
HH	13,3	13,5	13,5	13,1	13,0	12,9	12,9	13,3	12,9	12,5
HE	16,3	16,4	16,4	16,2	16,0	16,3	16,1	15,8	15,2	14,4
MV	14,8	14,1	14,1	14,0	15,1	12,2	11,9	11,8	11,4	11,5
NI	12,0	13,2	13,4	13,8	13,9	14,1	13,6	13,8	13,9	13,6
NW	14,9	15,2	15,3	15,1	14,7	14,9	14,3	14,1	13,8	13,7
RP	15,2	15,4	15,4	14,9	14,5	14,0	12,8	14,1	13,9	13,7
SL	15,1	15,2	15,3	14,5	15,9	14,8	13,5	12,9	12,8	13,6
SN	-	-	-	-	-	-	-	-	-	-
ST	15,2	15,4	14,8	13,0	11,9	12,0	12,5	12,1	11,0	11,4
SH	13,9	13,8	14,0	14,6	13,8	13,4	13,4	13,5	14,1	14,0
TH	12,6	12,7	11,6	11,4	10,9	11,0	11,0	11,8	10,5	9,9
BG	14,1	14,3	14,3	14,3	14,1	14,2	13,8	13,7	13,4	13,2

**B Schüler, Klassen, Lehrer und erteilte Unterrichtsstunden nach Schularten und ausgewählten Klassenstufen**  
**I Allgemein bildende Schulen**  
**10 Integrierte Gesamtschule**  
**10.2 Klassenstufen 5 bis 9/10**  
**10.2.2 Klassenstufen 7 bis 9/10**  
**10.2.2g Erteilte Unterrichtsstunden je Schüler**

Land	2003	2004	2005	2006	2007	2008	2009	2010	2011	2012
BW	1,88	1,83	1,92	2,03	1,96	2,14	2,08	2,11	2,09	1,91
BY	1,47	1,54	1,57	1,62	1,64	1,69	1,62	1,64	1,59	1,63
BE	1,90	1,90	1,88	1,86	1,87	1,94	1,91	1,91	1,95	1,94
BB	1,87	1,90	1,93	1,97	2,10	2,10	2,03	1,99	1,98	1,96
HB	1,71	1,84	1,65	1,68	1,73	1,70	1,71	1,75	1,76	1,80
HH	1,96	1,69	1,67	1,69	1,64	1,60	1,74	1,68	1,71	1,76
HE	1,37	1,40	1,41	1,44	1,40	1,48	1,47	1,56	1,58	1,55
MV	1,64	1,57	1,49	1,87	2,10	1,98	2,01	1,97	2,07	2,08
NI	1,90	1,74	1,68	1,64	1,61	1,58	1,55	1,54	1,54	1,57
NW	1,48	1,50	1,49	1,52	1,54	1,52	1,53	1,55	1,56	1,56
RP	1,59	1,58	1,60	1,59	1,60	1,59	1,67	1,64	1,62	1,65
SL	1,57	1,55	1,57	1,62	1,54	1,57	1,71	1,75	1,80	1,65
SN	-	-	-	-	-	-	-	-	-	-
ST	1,50	1,47	1,42	1,72	1,81	1,81	1,75	1,77	1,75	1,76
SH	1,66	1,63	1,62	1,58	1,66	1,66	1,60	1,65	1,57	1,59
TH	1,82	1,77	1,89	1,89	1,99	1,82	1,81	1,69	1,96	2,10
BG	1,64	1,63	1,61	1,62	1,62	1,61	1,62	1,65	1,66	1,67

**B Schüler, Klassen, Lehrer und erteilte Unterrichtsstunden nach Schularten und ausgewählten Klassenstufen**  
**I Allgemein bildende Schulen**  
**10 Integrierte Gesamtschule**  
**10.2 Klassenstufen 5 bis 9/10**  
**10.2.2 Klassenstufen 7 bis 9/10**  
**10.2.2h Erteilte Unterrichtsstunden je Klasse**

Land	2003	2004	2005	2006	2007	2008	2009	2010	2011	2012
BW	45,9	43,7	47,0	48,5	45,3	47,7	47,6	48,7	49,3	45,5
BY	37,3	36,3	37,8	36,7	38,5	39,4	39,1	38,3	37,8	38,1
BE	52,0	51,7	50,9	50,5	50,8	51,6	50,2	48,1	48,0	46,8
BB	44,3	44,8	45,2	45,3	47,0	49,6	48,4	47,9	47,8	48,1
HB	37,5	40,1	36,5	37,4	38,2	37,3	38,2	38,4	37,8	38,7
HH	49,6	42,6	42,7	43,8	39,9	38,9	41,8	38,7	42,3	41,8
HE	34,6	35,2	35,4	35,6	34,3	36,8	36,2	38,7	38,9	37,7
MV	36,8	37,1	34,6	40,0	44,2	41,4	39,9	39,4	41,8	41,8
NI	47,6	43,4	43,5	43,3	42,8	42,7	42,4	42,6	42,6	43,5
NW	41,4	41,9	41,9	42,6	42,7	42,4	42,6	43,3	43,5	43,8
RP	42,4	42,6	43,3	43,1	43,1	42,8	42,7	41,4	41,5	42,9
SL	43,1	43,3	44,1	45,2	44,8	43,6	47,6	47,7	47,9	43,3
SN	-	-	-	-	-	-	-	-	-	-
ST	36,7	35,4	33,9	41,9	41,9	41,2	41,6	42,2	40,9	40,7
SH	39,6	39,4	39,7	38,2	40,2	39,3	37,7	39,2	37,4	37,3
TH	36,5	34,8	36,4	36,3	37,5	36,9	36,5	35,1	37,9	40,9
BG	42,7	42,4	42,3	42,5	42,2	42,3	42,3	42,4	42,7	42,4



**B Schüler, Klassen, Lehrer und erteilte Unterrichtsstunden nach Schularten und ausgewählten Klassenstufen**  
**I Allgemein bildende Schulen**  
**10 Integrierte Gesamtschule**  
**10.3 Einführungs- und Qualifikationsphase (E-Q2)**  
**10.3a Schüler**

Land	2003	2004	2005	2006	2007	2008	2009	2010	2011	2012
BW	496	502	514	535	511	526	517	528	581	569
BY	-	-	-	-	-	49	62	66	74	102
BE	9.407	9.736	9.917	9.394	9.476	9.138	9.179	9.500	9.942	10.330
BB	7.890	7.928	7.804	7.556	6.620	5.391	4.001	3.422	3.392	3.821
HB	-	-	-	-	-	-	-	-	-	-
HH	2.630	2.881	3.023	3.193	3.599	4.100	5.010	6.978	8.576	9.866
HE	2.519	2.531	2.875	2.823	2.824	2.678	2.803	2.953	3.070	3.115
MV	643	669	670	661	626	819	672	587	640	915
NI	4.099	4.340	4.575	4.990	5.460	6.060	6.697	7.069	7.354	7.334
NW	32.683	36.333	39.513	39.949	39.850	40.252	42.353	45.269	47.611	48.940
RP	2.404	2.638	2.827	2.955	3.156	3.305	3.696	4.107	4.279	4.365
SL	604	636	727	729	501	988	1.064	1.121	1.270	1.486
SN	-	-	-	-	-	-	-	-	-	-
ST	483	501	434	330	278	220	169	148	174	233
SH	2.404	2.591	2.828	2.900	3.141	3.448	4.126	4.672	4.981	5.058
TH	546	548	634	672	653	591	565	525	525	549
<b>BG</b>	<b>66.808</b>	<b>71.834</b>	<b>76.341</b>	<b>76.687</b>	<b>76.695</b>	<b>77.565</b>	<b>80.914</b>	<b>86.945</b>	<b>92.469</b>	<b>96.683</b>

Anmerkung: Bis 2007: Klassenstufen 11 bis 12/13; BE (ab 2010): Einschließlich Integrierter Sekundarschule; HB (ab 2009): Einschließlich Oberschule; SH (2007) + TH (2011) + BW (2012): Einschließlich Gemeinschaftsschulen.

**B Schüler, Klassen, Lehrer und erteilte Unterrichtsstunden nach Schularten und ausgewählten Klassenstufen**  
**I Allgemein bildende Schulen**  
**10 Integrierte Gesamtschule**  
**10.3 Einführungs- und Qualifikationsphase (E-Q2)**  
**10.3b Lehrer**

Land	2003	2004	2005	2006	2007	2008	2009	2010	2011	2012
BW	56	56	57	60	59	54	59	57	54	62
BY	-	-	-	-	-	5	6	5	6	9
BE	804	798	787	767	735	731	738	746	772	860
BB	646	638	627	610	556	464	352	313	317	342
HB	-	-	-	-	-	-	-	-	-	-
HH	184	194	204	230	255	291	375	552	711	803
HE	224	237	227	227	227	239	233	244	253	262
MV	44	44	45	47	81	67	57	50	56	56
NI	334	320	316	351	394	435	504	536	580	601
NW	2.598	2.680	2.966	3.033	2.912	3.089	2.958	3.355	3.418	3.622
RP	215	227	241	243	270	285	324	374	436	413
SL	45	49	54	54	77	64	76	86	107	105
SN	-	-	-	-	-	-	-	-	-	-
ST	40	44	34	32	20	13	14	13	20	22
SH	199	203	208	207	209	247	283	366	368	367
TH	35	37	45	54	60	82	81	77	78	84
<b>BG</b>	<b>5.424</b>	<b>5.527</b>	<b>5.811</b>	<b>5.915</b>	<b>5.855</b>	<b>6.066</b>	<b>6.060</b>	<b>6.774</b>	<b>7.176</b>	<b>7.608</b>

Anmerkung: Bis 2007: Klassenstufen 11 bis 12/13; BE (ab 2010): Einschließlich Integrierter Sekundarschule; HB (ab 2009): Einschließlich Oberschule; SH (2007) + TH (2011) + BW (2012): Einschließlich Gemeinschaftsschulen.

**B Schüler, Klassen, Lehrer und erteilte Unterrichtsstunden nach Schularten und ausgewählten Klassenstufen**  
**I Allgemein bildende Schulen**  
**10 Integrierte Gesamtschule**  
**10.3 Einführungs- und Qualifikationsphase (E-Q2)**  
**10.3c Erteilte Unterrichtsstunden**

Land	2003	2004	2005	2006	2007	2008	2009	2010	2011	2012
BW	1.460	1.478	1.513	1.575	1.226	1.289	1.380	1.315	1.246	1.410
BY	-	-	-	-	-	109	126	132	150	210
BE	18.239	18.070	18.098	17.050	17.034	16.454	16.597	16.751	17.381	19.454
BB	14.460	14.531	14.288	13.781	12.284	10.119	7.610	6.506	6.573	7.072
HB	-	-	-	-	-	-	-	-	-	-
HH	4.085	3.884	4.223	4.423	4.943	6.150	7.248	10.300	12.813	14.830
HE	3.542	3.896	4.065	4.064	3.960	3.953	4.150	4.645	4.850	5.828
MV	1.198	1.246	1.179	1.141	1.209	1.546	1.379	1.175	1.279	1.829
NI	7.310	7.077	6.890	7.631	8.486	9.273	10.225	10.919	12.021	12.239
NW	57.214	61.021	66.127	65.973	65.763	65.920	64.858	69.062	73.485	77.552
RP	4.921	5.267	5.541	5.708	6.076	6.291	7.014	7.952	9.211	8.699
SL	1.046	1.138	1.156	1.245	1.352	1.462	1.689	1.934	2.443	2.355
SN	-	-	-	-	-	-	-	-	-	-
ST	904	997	744	704	424	278	309	275	424	577
SH	4.469	4.441	4.728	4.779	4.792	6.065	6.894	8.597	8.416	8.094
TH	788	837	986	1.080	1.169	1.672	1.645	1.591	1.572	1.650
<b>BG</b>	<b>119.636</b>	<b>123.883</b>	<b>129.538</b>	<b>129.154</b>	<b>128.718</b>	<b>130.581</b>	<b>131.124</b>	<b>141.154</b>	<b>151.864</b>	<b>161.799</b>

Anmerkung: Bis 2007: Klassenstufen 11 bis 12/13; BE (ab 2010): Einschließlich Integrierter Sekundarschule; HB (ab 2009): Einschließlich Oberschule; MV (2012): Werte wurden errechnet; SH (ab 2007) +TH (2011) +BW (2012): Einschließlich Gemeinschaftsschulen.

**B Schüler, Klassen, Lehrer und erteilte Unterrichtsstunden nach Schularten und ausgewählten Klassenstufen**  
**I Allgemein bildende Schulen**  
**10 Integrierte Gesamtschule**  
**10.3 Einführungs- und Qualifikationsphase (E-Q2)**  
**10.3d Schüler je Lehrer**

Land	2003	2004	2005	2006	2007	2008	2009	2010	2011	2012
BW	8,9	9,0	9,0	8,9	8,7	9,7	8,8	9,3	10,8	9,2
BY	0,0	0,0	0,0	0,0	0,0	9,8	10,3	13,2	12,3	11,3
BE	11,7	12,2	12,6	12,2	12,9	12,5	12,4	12,7	12,9	12,0
BB	12,2	12,4	12,4	12,4	11,9	11,6	11,4	10,9	10,7	11,2
HB	0,0	0,0	0,0	0,0	0,0	0,0	0,0	0,0	0,0	0,0
HH	14,3	14,9	14,8	13,9	14,1	14,1	13,4	12,6	12,1	12,3
HE	11,2	10,7	12,7	12,4	12,4	11,2	12,0	12,1	12,1	11,9
MV	14,6	15,2	14,9	14,1	7,7	12,2	11,8	11,7	11,4	16,3
NI	12,3	13,6	14,5	14,2	13,9	13,9	13,3	13,2	12,7	12,2
NW	12,6	13,6	13,3	13,2	13,7	13,0	14,3	13,5	13,9	13,5
RP	11,2	11,6	11,7	12,2	11,7	11,6	11,4	11,0	9,8	10,6
SL	13,4	13,0	13,5	13,5	6,5	15,4	14,0	13,0	11,9	14,2
SN	0,0	0,0	0,0	0,0	0,0	0,0	0,0	0,0	0,0	0,0
ST	12,1	11,4	12,8	10,3	13,9	16,9	12,1	11,4	8,7	10,6
SH	12,1	12,8	13,6	14,0	15,0	14,0	14,6	12,8	13,5	13,8
TH	15,6	14,8	14,1	12,4	10,9	7,2	7,0	6,8	6,7	6,5
<b>BG</b>	<b>12,3</b>	<b>13,0</b>	<b>13,1</b>	<b>13,0</b>	<b>13,1</b>	<b>12,8</b>	<b>13,4</b>	<b>12,8</b>	<b>12,9</b>	<b>12,7</b>

Anmerkung: BY: Aufgrund der geringen Quantitäten, notwendiger Schätzverfahren bei den Unterrichtsstunden und der ganzzahligen Angaben der Vollzeitlehreereinheiten haben die Relationswerte in diesen Bereichen nur eingeschränkte Aussagekraft.

**B** Schüler, Klassen, Lehrer und erteilte Unterrichtsstunden nach Schularten und ausgewählten Klassenstufen  
**I** Allgemein bildende Schulen  
**10** Integrierte Gesamtschule  
**10.3** Einführungs- und Qualifikationsphase (E-Q2)  
**10.3e** Erteilte Unterrichtsstunden je Schüler

Land	2003	2004	2005	2006	2007	2008	2009	2010	2011	2012
<b>BW</b>	2,94	2,94	2,94	2,94	2,40	2,45	2,67	2,49	2,14	2,48
<b>BY</b>	-	-	-	-	-	2,22	2,03	2,00	2,03	2,06
<b>BE</b>	1,94	1,86	1,82	1,81	1,80	1,80	1,81	1,76	1,75	1,88
<b>BB</b>	1,83	1,83	1,83	1,82	1,86	1,88	1,90	1,90	1,94	1,85
<b>HB</b>	-	-	-	-	-	-	-	-	-	-
<b>HH</b>	1,55	1,35	1,40	1,39	1,37	1,50	1,45	1,48	1,49	1,50
<b>HE</b>	1,41	1,54	1,41	1,44	1,40	1,48	1,48	1,57	1,58	1,87
<b>MV</b>	1,86	1,86	1,76	1,73	1,93	1,89	2,05	2,00	2,00	2,00
<b>NI</b>	1,78	1,63	1,51	1,53	1,55	1,53	1,53	1,54	1,63	1,67
<b>NW</b>	1,75	1,68	1,67	1,65	1,65	1,64	1,53	1,53	1,54	1,58
<b>RP</b>	2,05	2,00	1,96	1,93	1,93	1,90	1,90	1,94	2,15	1,99
<b>SL</b>	1,73	1,79	1,59	1,71	2,70	1,48	1,59	1,73	1,92	1,58
<b>SN</b>	-	-	-	-	-	-	-	-	-	-
<b>ST</b>	1,87	1,99	1,71	2,13	1,53	1,26	1,83	1,86	2,44	2,48
<b>SH</b>	1,86	1,71	1,67	1,65	1,53	1,76	1,67	1,84	1,69	1,60
<b>TH</b>	1,44	1,53	1,56	1,61	1,79	2,83	2,91	3,03	2,99	3,01
<b>BG</b>	1,79	1,72	1,70	1,68	1,68	1,68	1,62	1,62	1,64	1,67

Anmerkung: BY: Aufgrund der geringen Quantitäten, notwendiger Schätzverfahren bei den Unterrichtsstunden und der ganzzahligen Angaben der Vollzeitlehreereinheiten haben die Relationswerte in diesen Bereichen nur eingeschränkte Aussagekraft.

**B** Schüler, Klassen, Lehrer und erteilte Unterrichtsstunden nach Schularten und ausgewählten Klassenstufen  
**I** Allgemein bildende Schulen  
**11** Freie Waldorfschulen  
**11a** Schüler

Land	2003	2004	2005	2006	2007	2008	2009	2010	2011	2012
BW	21.529	22.088	22.708	22.971	22.925	23.069	23.148	23.340	23.635	23.413
BY	7.168	7.263	7.372	7.417	7.613	7.741	7.849	8.020	8.089	8.182
BE	2.695	2.776	3.029	3.036	3.051	3.303	3.552	3.724	3.785	4.088
BB	1.109	1.146	1.091	1.101	1.059	1.114	1.157	1.144	1.179	1.394
HB	855	857	871	849	844	823	874	908	952	972
HH	3.009	3.000	3.020	3.030	3.002	3.011	3.003	3.033	3.053	3.054
HE	4.838	4.873	4.961	5.088	5.123	5.124	5.097	5.114	5.119	5.186
MV	697	752	792	799	835	870	874	891	917	933
NI	6.104	6.161	6.327	6.718	6.867	6.955	6.996	7.058	7.137	7.050
NW	15.324	15.618	15.860	15.997	15.918	15.983	15.817	15.777	15.759	15.584
RP	2.214	2.223	2.297	2.334	2.396	2.390	2.416	2.434	2.455	2.482
SL	1.282	1.314	1.328	1.372	1.372	1.401	1.375	1.333	1.334	1.293
SN	1.136	1.174	1.202	1.218	1.278	1.300	1.314	1.363	1.426	1.494
ST	513	559	576	584	612	642	654	685	718	789
SH	4.660	4.716	4.772	4.762	4.863	4.859	4.873	4.858	4.781	4.872
TH	721	787	829	887	976	1.039	1.102	1.161	1.236	1.277
<b>BG</b>	<b>73.854</b>	<b>75.307</b>	<b>77.035</b>	<b>78.163</b>	<b>78.734</b>	<b>79.624</b>	<b>80.101</b>	<b>80.843</b>	<b>81.575</b>	<b>82.063</b>

**B** Schüler, Klassen, Lehrer und erteilte Unterrichtsstunden nach Schularten und ausgewählten Klassenstufen  
**I** Allgemein bildende Schulen  
**11** Freie Waldorfschulen  
**11b** Lehrer

Land	2003	2004	2005	2006	2007	2008	2009	2010	2011	2012
BW	1.505	1.519	1.540	1.585	1.612	1.470	1.483	1.523	1.669	1.718
BY	507	495	501	508	524	546	559	578	576	598
BE	189	175	219	234	223	241	262	286	288	301
BB	93	97	87	94	93	92	93	102	99	124
HB	46	47	50	49	46	47	50	50	55	56
HH	201	202	222	181	200	205	206	218	204	219
HE	353	360	360	366	359	361	410	402	384	400
MV	50	50	53	54	55	57	58	59	60	60
NI	482	490	506	535	500	507	524	536	561	541
NW	920	889	915	941	955	961	979	955	971	966
RP	162	166	160	169	157	161	162	191	191	194
SL	86	85	93	93	96	97	100	103	99	98
SN	107	108	103	99	102	99	101	100	103	103
ST	40	45	45	44	44	46	48	45	53	62
SH	307	321	319	328	334	335	337	334	342	337
TH	72	73	72	75	78	88	87	99	103	110
<b>BG</b>	<b>5.121</b>	<b>5.122</b>	<b>5.245</b>	<b>5.355</b>	<b>5.378</b>	<b>5.313</b>	<b>5.459</b>	<b>5.581</b>	<b>5.758</b>	<b>5.887</b>

Anmerkungen: MV (2012): Vorjahreswerte.

**B** Schüler, Klassen, Lehrer und erteilte Unterrichtsstunden nach Schularten und ausgewählten Klassenstufen  
**I** Allgemein bildende Schulen  
**11** Freie Waldorfschulen  
**11c** Erteilte Unterrichtsstunden

Land	2003	2004	2005	2006	2007	2008	2009	2010	2011	2012
<b>BW</b>	35.402	35.901	38.013	37.384	38.284	38.519	38.866	39.902	40.110	41.887
<b>BY</b>	11.964	11.979	12.175	12.336	12.687	13.121	13.562	14.028	13.941	14.152
<b>BE</b>	4.386	3.907	4.978	4.923	5.078	5.428	5.861	6.356	6.437	6.898
<b>BB</b>	2.213	2.525	2.113	2.115	2.130	2.226	2.347	2.412	2.458	2.984
<b>HB</b>	1.141	1.129	1.129	1.219	1.231	1.235	1.296	1.319	1.463	1.478
<b>HH</b>	4.673	4.762	4.815	3.880	4.110	5.115	4.762	4.980	4.775	4.930
<b>HE</b>	7.929	8.298	8.531	8.350	8.752	9.212	9.302	9.435	9.187	9.265
<b>MV</b>	1.155	1.220	1.285	1.313	1.395	1.310	1.293	1.305	1.333	1.334
<b>NI</b>	10.955	11.001	11.541	12.375	11.338	11.573	11.821	12.034	12.573	12.289
<b>NW</b>	23.119	22.550	22.971	23.525	24.355	24.517	24.619	23.739	24.276	24.012
<b>RP</b>	3.573	3.637	3.531	3.694	3.966	4.095	4.077	4.185	4.234	4.301
<b>SL</b>	1.899	1.889	1.983	1.861	2.008	2.048	2.259	2.822	2.701	2.667
<b>SN</b>	2.002	2.174	2.125	2.090	2.240	1.845	1.778	2.319	2.194	2.468
<b>ST</b>	973	1.143	1.106	1.132	1.142	1.181	1.111	1.082	1.309	1.513
<b>SH</b>	7.393	7.745	7.686	7.880	8.159	8.146	8.195	8.271	8.453	8.441
<b>TH</b>	1.589	1.785	1.741	1.838	1.950	1.964	1.927	2.179	2.309	2.392
<b>BG</b>	120.366	121.645	125.723	125.915	128.825	131.535	133.076	136.368	137.753	141.011

Anmerkung: MV (2012): Werte wurden errechnet.

**B Schüler, Klassen, Lehrer und erteilte Unterrichtsstunden nach Schularten und ausgewählten Klassenstufen**  
**I Allgemein bildende Schulen**  
**11 Freie Waldorfschulen**  
**11.1 Klassenstufen 1 bis 4**  
**11.1a Schüler**

Land	2003	2004	2005	2006	2007	2008	2009	2010	2011	2012
BW	6.965	7.150	7.425	7.507	7.355	7.352	7.331	7.195	7.213	7.056
BY	2.397	2.401	2.407	2.460	2.529	2.552	2.528	2.538	2.545	2.527
BE	970	1.021	1.221	1.174	1.167	1.315	1.453	1.508	1.443	1.543
BB	328	363	387	381	375	376	363	370	374	476
HB	286	283	279	280	276	272	290	287	305	316
HH	977	977	980	972	977	979	980	975	980	952
HE	1.494	1.513	1.576	1.601	1.616	1.583	1.531	1.503	1.512	1.518
MV	193	221	237	260	262	263	254	254	268	280
NI	2.026	2.048	2.133	2.232	2.334	2.358	2.317	2.238	2.244	2.173
NW	5.056	5.081	5.226	5.295	5.188	5.097	5.087	4.966	4.938	4.872
RP	690	677	701	703	741	748	737	736	737	768
SL	432	407	430	449	440	439	405	383	381	387
SN	389	421	439	432	470	456	458	462	503	535
ST	160	171	181	181	220	225	217	231	226	240
SH	1.452	1.477	1.484	1.498	1.560	1.521	1.493	1.466	1.452	1.492
TH	211	243	277	345	420	429	461	443	433	442
<b>BG</b>	<b>24.026</b>	<b>24.454</b>	<b>25.383</b>	<b>25.770</b>	<b>25.930</b>	<b>25.965</b>	<b>25.905</b>	<b>25.555</b>	<b>25.554</b>	<b>25.577</b>

**B Schüler, Klassen, Lehrer und erteilte Unterrichtsstunden nach Schularten und ausgewählten Klassenstufen**  
**I Allgemein bildende Schulen**  
**11 Freie Waldorfschulen**  
**11.1 Klassenstufen 1 bis 4**  
**11.1b Klassen**

Land	2003	2004	2005	2006	2007	2008	2009	2010	2011	2012
BW	229	233	238	251	261	257	260	266	266	269
BY	87	88	88	94	100	102	105	106	105	107
BE	35	37	49	44	45	52	57	58	56	62
BB	19	20	18	16	16	16	17	16	17	22
HB	8	8	8	9	10	11	12	12	12	12
HH	28	28	28	24	24	24	24	24	24	24
HE	48	49	51	52	54	53	53	52	52	55
MV	12	12	12	12	12	12	12	12	12	12
NI	70	70	71	77	83	87	87	86	86	88
NW	165	166	169	173	174	175	178	176	185	190
RP	24	24	24	24	26	26	30	31	31	31
SL	17	16	17	17	17	17	16	16	16	16
SN	16	16	16	16	17	17	17	18	23	24
ST	8	8	9	11	12	10	12	11	12	11
SH	56	52	56	60	62	64	69	65	65	67
TH	10	11	13	17	20	21	22	22	22	22
<b>BG</b>	<b>832</b>	<b>838</b>	<b>867</b>	<b>897</b>	<b>933</b>	<b>944</b>	<b>971</b>	<b>971</b>	<b>984</b>	<b>1.012</b>

**B Schüler, Klassen, Lehrer und erteilte Unterrichtsstunden nach Schularten und ausgewählten Klassenstufen**  
**I Allgemein bildende Schulen**  
**11 Freie Waldorfschulen**  
**11.1 Klassenstufen 1 bis 4**  
**11.1c Lehrer**

Land	2003	2004	2005	2006	2007	2008	2009	2010	2011	2012
BW	370	374	387	406	422	375	365	378	393	412
BY	128	122	127	131	135	141	142	146	145	151
BE	42	43	64	63	57	65	73	76	74	76
BB	26	24	25	26	26	20	23	25	26	35
HB	15	15	16	16	11	11	12	13	16	14
HH	52	52	59	45	65	65	63	70	50	68
HE	95	97	101	103	107	105	99	100	95	93
MV	13	13	14	15	15	15	15	15	16	16
NI	130	132	149	150	134	137	140	136	139	138
NW	235	194	212	212	217	201	205	204	208	201
RP	42	45	41	37	37	40	41	47	47	51
SL	22	20	22	21	22	22	21	23	22	20
SN	30	28	26	24	26	24	23	25	27	27
ST	9	11	10	10	12	15	15	12	15	16
SH	73	77	76	79	82	105	103	101	104	103
TH	14	16	17	21	24	27	27	30	30	30
<b>BG</b>	<b>1.296</b>	<b>1.263</b>	<b>1.346</b>	<b>1.359</b>	<b>1.392</b>	<b>1.368</b>	<b>1.367</b>	<b>1.401</b>	<b>1.407</b>	<b>1.451</b>

Anmerkung: MV (2012): Vorjahreswerte.

**B Schüler, Klassen, Lehrer und erteilte Unterrichtsstunden nach Schularten und ausgewählten Klassenstufen**  
**I Allgemein bildende Schulen**  
**11 Freie Waldorfschulen**  
**11.1 Klassenstufen 1 bis 4**  
**11.1d Erteilte Unterrichtsstunden**

Land	2003	2004	2005	2006	2007	2008	2009	2010	2011	2012
BW	8.699	8.842	9.564	9.565	10.030	9.822	9.577	9.901	9.442	10.051
BY	2.950	2.881	3.012	3.122	3.201	3.306	3.398	3.479	3.474	3.527
BE	1.039	969	1.492	1.296	1.313	1.481	1.644	1.692	1.655	1.771
BB	565	625	621	620	615	488	628	626	667	856
HB	251	209	209	160	313	311	339	355	443	384
HH	1.238	1.261	1.562	1.053	1.337	1.723	1.554	1.601	1.227	1.236
HE	1.863	1.973	2.558	2.491	2.329	2.846	2.175	2.546	2.400	2.321
MV	300	300	322	365	367	368	356	356	375	375
NI	2.969	2.962	3.414	3.479	3.069	3.170	3.185	3.073	3.138	3.166
NW	5.906	4.970	5.331	5.297	5.546	5.127	5.159	5.081	5.078	5.007
RP	932	986	896	811	917	985	992	1.020	1.030	1.131
SL	493	445	470	402	448	456	464	654	625	563
SN	558	557	546	500	578	453	403	584	576	658
ST	230	265	259	259	316	388	347	296	364	384
SH	1.748	1.869	1.836	1.907	1.999	2.550	2.511	2.496	2.567	2.585
TH	321	404	414	528	613	608	587	667	670	654
<b>BG</b>	<b>30.062</b>	<b>29.518</b>	<b>32.506</b>	<b>31.855</b>	<b>32.991</b>	<b>34.082</b>	<b>33.319</b>	<b>34.427</b>	<b>33.731</b>	<b>34.669</b>

Anmerkung: MV (2012): Werte wurden errechnet.

**B Schüler, Klassen, Lehrer und erteilte Unterrichtsstunden nach Schularten und ausgewählten Klassenstufen**  
**I Allgemein bildende Schulen**  
**11 Freie Waldorfschulen**  
**11.1 Klassenstufen 1 bis 4**  
**11.1e Schüler je Klasse**

Land	2003	2004	2005	2006	2007	2008	2009	2010	2011	2012
BW	30,4	30,7	31,2	29,9	28,2	28,6	28,2	27,0	27,1	26,2
BY	27,6	27,3	27,4	26,2	25,3	25,0	24,1	23,9	24,2	23,6
BE	27,7	27,6	24,9	26,7	25,9	25,3	25,5	26,0	25,8	24,9
BB	17,3	18,2	21,5	23,8	23,4	23,5	21,4	23,1	22,0	21,6
HB	35,8	35,4	34,9	31,1	27,6	24,7	24,2	23,9	25,4	26,3
HH	34,9	34,9	35,0	40,5	40,7	40,8	40,8	40,6	40,8	39,7
HE	31,1	30,9	30,9	30,8	29,9	29,9	28,9	28,9	29,1	27,6
MV	16,1	18,4	19,8	21,7	21,8	21,9	21,2	21,2	22,3	23,3
NI	28,9	29,3	30,0	29,0	28,1	27,1	26,6	26,0	26,1	24,7
NW	30,6	30,6	30,9	30,6	29,8	29,1	28,6	28,2	26,7	25,6
RP	28,8	28,2	29,2	29,3	28,5	28,8	24,6	23,7	23,8	24,8
SL	25,4	25,4	25,3	26,4	25,9	25,8	25,3	23,9	23,8	24,2
SN	24,3	26,3	27,4	27,0	27,6	26,8	26,9	25,7	21,9	22,3
ST	20,0	21,4	20,1	16,5	18,3	22,5	18,1	21,0	18,8	21,8
SH	25,9	28,4	26,5	25,0	25,2	23,8	21,6	22,6	22,3	22,3
TH	21,1	22,1	21,3	20,3	21,0	20,4	21,0	20,1	19,7	20,1
BG	28,9	29,2	29,3	28,7	27,8	27,5	26,7	26,3	26,0	25,3

**B Schüler, Klassen, Lehrer und erteilte Unterrichtsstunden nach Schularten und ausgewählten Klassenstufen**  
**I Allgemein bildende Schulen**  
**11 Freie Waldorfschulen**  
**11.1 Klassenstufen 1 bis 4**  
**11.1f Schüler je Lehrer**

Land	2003	2004	2005	2006	2007	2008	2009	2010	2011	2012
BW	18,8	19,1	19,2	18,5	17,4	19,6	20,1	19,0	18,4	17,1
BY	18,7	19,7	19,0	18,8	18,7	18,1	17,8	17,4	17,6	16,7
BE	23,1	23,6	19,1	18,6	20,5	20,2	19,9	19,8	19,5	20,3
BB	12,6	15,1	15,5	14,7	14,4	18,8	15,8	14,8	14,6	13,6
HB	19,1	18,9	17,4	17,5	25,1	24,7	24,2	22,1	19,1	22,6
HH	18,8	18,8	16,6	21,6	15,0	15,1	15,6	13,9	19,6	14,0
HE	15,7	15,6	15,6	15,6	15,1	15,1	15,5	15,0	15,9	16,3
MV	15,0	17,0	16,9	17,3	17,5	17,5	16,9	16,9	16,8	17,5
NI	15,6	15,5	14,3	14,9	17,4	17,2	16,6	16,5	16,1	15,7
NW	21,5	26,2	24,7	25,0	23,9	25,4	24,8	24,3	23,7	24,2
RP	16,4	15,0	17,1	19,0	20,0	18,7	18,0	15,7	15,7	15,1
SL	19,6	20,4	19,5	21,4	20,0	20,0	19,3	16,7	17,3	19,4
SN	13,0	15,0	16,9	18,0	18,1	19,0	19,9	18,5	18,6	19,8
ST	17,8	15,5	18,1	18,1	18,3	15,0	14,5	19,3	15,1	15,0
SH	19,9	19,2	19,5	19,0	19,0	14,5	14,5	14,5	14,0	14,5
TH	15,1	15,2	16,3	16,4	17,5	15,9	17,1	14,8	14,4	14,7
BG	18,5	19,4	18,9	19,0	18,6	19,0	19,0	18,2	18,2	17,6



**B Schüler, Klassen, Lehrer und erteilte Unterrichtsstunden nach Schularten und ausgewählten Klassenstufen**  
**I Allgemein bildende Schulen**  
**11 Freie Waldorfschulen**  
**11.1 Klassenstufen 1 bis 4**  
**11.1g Erteilte Unterrichtsstunden je Schüler**

Land	2003	2004	2005	2006	2007	2008	2009	2010	2011	2012
BW	1,25	1,24	1,29	1,27	1,36	1,34	1,31	1,38	1,31	1,42
BY	1,23	1,20	1,25	1,27	1,27	1,30	1,34	1,37	1,37	1,40
BE	1,07	0,95	1,22	1,10	1,13	1,13	1,13	1,12	1,15	1,15
BB	1,72	1,72	1,60	1,63	1,64	1,30	1,73	1,69	1,78	1,80
HB	0,88	0,74	0,75	0,57	1,13	1,14	1,17	1,24	1,45	1,22
HH	1,27	1,29	1,59	1,08	1,37	1,76	1,59	1,64	1,25	1,30
HE	1,25	1,30	1,62	1,56	1,44	1,80	1,42	1,69	1,59	1,53
MV	1,55	1,36	1,36	1,40	1,40	1,40	1,40	1,40	1,40	1,34
NI	1,47	1,45	1,60	1,56	1,31	1,34	1,37	1,37	1,40	1,46
NW	1,17	0,98	1,02	1,00	1,07	1,01	1,01	1,02	1,03	1,03
RP	1,35	1,46	1,28	1,15	1,24	1,32	1,35	1,39	1,40	1,47
SL	1,14	1,09	1,09	0,90	1,02	1,04	1,15	1,71	1,64	1,45
SN	1,43	1,32	1,24	1,16	1,23	0,99	0,88	1,26	1,15	1,23
ST	1,44	1,55	1,43	1,43	1,44	1,72	1,60	1,28	1,61	1,60
SH	1,20	1,27	1,24	1,27	1,28	1,68	1,68	1,70	1,77	1,73
TH	1,52	1,66	1,49	1,53	1,46	1,42	1,27	1,51	1,55	1,48
BG	1,25	1,21	1,28	1,24	1,27	1,31	1,29	1,35	1,32	1,36

**B Schüler, Klassen, Lehrer und erteilte Unterrichtsstunden nach Schularten und ausgewählten Klassenstufen**  
**I Allgemein bildende Schulen**  
**11 Freie Waldorfschulen**  
**11.1 Klassenstufen 1 bis 4**  
**11.1h Erteilte Unterrichtsstunden je Klasse**

Land	2003	2004	2005	2006	2007	2008	2009	2010	2011	2012
BW	38,0	37,9	40,2	38,1	38,4	38,2	36,8	37,2	35,5	37,4
BY	33,9	32,7	34,2	33,2	32,0	32,4	32,4	32,8	33,1	33,0
BE	29,7	26,2	30,4	29,5	29,2	28,5	28,8	29,2	29,6	28,6
BB	29,7	31,3	34,5	38,8	38,4	30,5	36,9	39,1	39,2	38,9
HB	31,4	26,1	26,1	17,8	31,3	28,3	28,3	29,6	36,9	32,0
HH	44,2	45,0	55,8	43,9	55,7	71,8	64,8	66,7	51,1	51,5
HE	38,8	40,3	50,2	47,9	43,1	53,7	41,0	49,0	46,2	42,2
MV	25,0	25,0	26,8	30,4	30,6	30,7	29,7	29,7	31,3	31,3
NI	42,4	42,3	48,1	45,2	37,0	36,4	36,6	35,7	36,5	36,0
NW	35,8	29,9	31,5	30,6	31,9	29,3	29,0	28,9	27,4	26,4
RP	38,8	41,1	37,3	33,8	35,3	37,9	33,1	32,9	33,2	36,5
SL	29,0	27,8	27,6	23,6	26,4	26,8	29,0	40,9	39,1	35,2
SN	34,9	34,8	34,1	31,3	34,0	26,6	23,7	32,4	25,0	27,4
ST	28,8	33,1	28,8	23,5	26,3	38,8	28,9	26,9	30,3	34,9
SH	31,2	35,9	32,8	31,8	32,2	39,8	36,4	38,4	39,5	38,6
TH	32,1	36,7	31,8	31,1	30,7	29,0	26,7	30,3	30,5	29,7
BG	36,1	35,2	37,5	35,5	35,4	36,1	34,3	35,5	34,3	34,3

**B** Schüler, Klassen, Lehrer und erteilte Unterrichtsstunden nach Schularten und ausgewählten Klassenstufen  
**I** Allgemein bildende Schulen  
**11** Freie Waldorfschulen  
**11.1** Klassenstufen 1 bis 4  
**11.1.1** Schulanfänger

Land	2003	2004	2005	2006	2007	2008	2009	2010	2011	2012
<b>BW</b>	1.730	1.801	1.802	1.804	1.685	1.700	1.709	1.638	1.677	1.640
<b>BY</b>	579	579	583	617	604	580	574	590	580	565
<b>BE</b>	254	276	404	356	346	333	364	441	383	402
<b>BB</b>	75	96	115	90	73	87	87	87	90	121
<b>HB</b>	65	71	71	65	63	61	65	73	84	70
<b>HH</b>	245	230	253	241	249	241	181	226	239	242
<b>HE</b>	355	377	398	381	357	385	347	391	350	354
<b>MV</b>	51	56	51	58	57	53	53	55	76	65
<b>NI</b>	465	470	540	526	568	543	520	537	522	479
<b>NW</b>	1.231	1.387	1.370	1.344	1.240	1.275	1.347	1.246	1.290	1.241
<b>RP</b>	158	149	165	162	170	165	172	166	158	180
<b>SL</b>	98	97	116	101	101	94	98	88	86	93
<b>SN</b>	98	115	107	104	130	104	109	115	137	137
<b>ST</b>	40	49	43	41	55	52	51	57	54	55
<b>SH</b>	377	344	352	343	414	377	338	341	356	369
<b>TH</b>	58	75	76	102	123	90	101	90	103	109
<b>BG</b>	5.879	6.172	6.446	6.335	6.235	6.140	6.116	6.141	6.185	6.122

**B Schüler, Klassen, Lehrer und erteilte Unterrichtsstunden nach Schularten und ausgewählten Klassenstufen**  
**I Allgemein bildende Schulen**  
**11 Freie Waldorfschulen**  
**11.2 Klassenstufen 5 bis 10**  
**11.2a Schüler**

Land	2003	2004	2005	2006	2007	2008	2009	2010	2011	2012
BW	10.642	10.858	11.034	11.157	11.230	11.307	11.456	11.686	11.906	11.947
BY	3.498	3.547	3.624	3.675	3.787	3.871	3.926	4.008	4.060	4.131
BE	1.253	1.259	1.307	1.322	1.389	1.474	1.576	1.660	1.769	1.934
BB	591	554	501	490	480	534	609	600	631	700
HB	420	426	425	412	412	413	436	466	476	490
HH	1.445	1.439	1.445	1.461	1.444	1.441	1.437	1.465	1.488	1.493
HE	2.470	2.519	2.514	2.575	2.571	2.601	2.661	2.699	2.698	2.745
MV	504	517	396	388	417	453	450	454	459	460
NI	3.018	3.022	3.085	3.340	3.396	3.443	3.480	3.584	3.660	3.583
NW	7.618	7.765	7.800	7.809	7.864	7.927	8.097	8.203	8.216	8.133
RP	1.149	1.161	1.169	1.157	1.174	1.164	1.204	1.245	1.253	1.258
SL	659	701	688	694	692	695	711	677	687	656
SN	551	558	565	578	604	636	646	661	688	712
ST	261	277	283	280	275	311	334	354	388	455
SH	2.362	2.416	2.417	2.357	2.376	2.442	2.466	2.519	2.449	2.459
TH	394	404	396	388	404	457	484	574	657	698
<b>BG</b>	<b>36.835</b>	<b>37.423</b>	<b>37.649</b>	<b>38.083</b>	<b>38.515</b>	<b>39.169</b>	<b>39.973</b>	<b>40.855</b>	<b>41.485</b>	<b>41.854</b>

**B Schüler, Klassen, Lehrer und erteilte Unterrichtsstunden nach Schularten und ausgewählten Klassenstufen**  
**I Allgemein bildende Schulen**  
**11 Freie Waldorfschulen**  
**11.2 Klassenstufen 5 bis 10**  
**11.2b Klassen**

Land	2003	2004	2005	2006	2007	2008	2009	2010	2011	2012
BW	506	505	503	517	522	532	569	577	626	623
BY	118	118	122	126	130	134	137	142	142	146
BE	42	42	45	46	49	52	55	58	61	71
BB	30	29	24	24	24	26	26	26	27	32
HB	12	12	12	12	12	12	13	14	15	16
HH	42	42	42	36	36	36	36	36	36	36
HE	77	79	79	80	80	82	85	88	90	91
MV	20	21	17	18	18	18	18	18	18	18
NI	96	98	99	110	113	116	118	122	126	125
NW	229	236	242	248	252	256	260	265	262	264
RP	36	36	36	36	39	40	41	43	43	46
SL	23	25	25	25	25	25	26	26	26	26
SN	20	21	22	22	23	24	23	23	24	25
ST	15	16	16	16	12	14	16	17	19	24
SH	88	85	83	84	84	85	86	92	88	91
TH	18	18	18	18	18	20	21	23	26	28
<b>BG</b>	<b>1.372</b>	<b>1.383</b>	<b>1.385</b>	<b>1.418</b>	<b>1.437</b>	<b>1.472</b>	<b>1.530</b>	<b>1.570</b>	<b>1.629</b>	<b>1.662</b>

**B Schüler, Klassen, Lehrer und erteilte Unterrichtsstunden nach Schularten und ausgewählten Klassenstufen**  
**I Allgemein bildende Schulen**  
**11 Freie Waldorfschulen**  
**11.2 Klassenstufen 5 bis 10**  
**11.2c Lehrer**

Land	2003	2004	2005	2006	2007	2008	2009	2010	2011	2012
BW	817	811	819	835	845	776	800	820	925	955
BY	262	255	256	262	273	283	289	297	295	305
BE	100	89	106	115	116	119	132	150	153	161
BB	46	49	46	46	46	51	49	56	52	64
HB	23	23	25	24	23	23	27	26	27	30
HH	90	91	100	92	96	99	101	105	104	107
HE	162	167	167	169	168	172	222	222	200	227
MV	27	27	28	28	29	31	31	31	31	31
NI	248	248	248	269	257	261	270	286	304	280
NW	483	513	486	526	549	606	621	626	637	635
RP	81	77	83	88	83	79	78	103	105	105
SL	44	52	52	52	50	58	63	59	57	61
SN	51	55	53	53	54	53	53	51	53	52
ST	22	23	25	23	22	24	26	27	31	40
SH	163	173	169	169	170	168	171	173	175	170
TH	44	39	38	35	36	42	41	50	55	61
<b>BG</b>	<b>2.663</b>	<b>2.692</b>	<b>2.701</b>	<b>2.786</b>	<b>2.817</b>	<b>2.845</b>	<b>2.974</b>	<b>3.082</b>	<b>3.204</b>	<b>3.284</b>

Anmerkung: MV (2012): Vorjahreswerte.

**B Schüler, Klassen, Lehrer und erteilte Unterrichtsstunden nach Schularten und ausgewählten Klassenstufen**  
**I Allgemein bildende Schulen**  
**11 Freie Waldorfschulen**  
**11.2 Klassenstufen 5 bis 10**  
**11.2d Erteilte Unterrichtsstunden**

Land	2003	2004	2005	2006	2007	2008	2009	2010	2011	2012
BW	19.220	19.165	20.212	19.702	20.061	20.330	20.961	21.477	22.220	23.279
BY	6.245	6.251	6.295	6.427	6.672	6.881	7.056	7.275	7.169	7.247
BE	2.287	1.978	2.398	2.396	2.643	2.685	2.961	3.339	3.414	3.689
BB	1.198	1.415	1.120	1.110	1.115	1.232	1.209	1.311	1.279	1.539
HB	653	643	643	688	618	606	663	692	719	797
HH	2.109	2.149	2.304	2.012	1.978	2.399	2.279	2.405	2.632	2.705
HE	4.622	4.824	4.405	4.325	4.707	4.676	5.323	5.154	5.089	5.194
MV	855	897	939	925	997	911	903	912	920	920
NI	5.622	5.568	5.649	6.208	5.812	5.921	6.073	6.419	6.784	6.296
NW	12.137	13.054	12.204	13.155	13.989	15.459	15.600	15.570	16.010	15.771
RP	1.777	1.678	1.831	1.911	2.192	2.114	2.069	2.256	2.338	2.328
SL	969	1.159	1.107	1.050	1.052	1.223	1.434	1.603	1.545	1.644
SN	973	1.112	1.094	1.117	1.181	987	938	1.181	1.137	1.246
ST	524	600	585	582	563	608	614	639	782	982
SH	3.922	4.164	4.072	4.056	4.161	4.094	4.147	4.289	4.330	4.260
TH	961	940	906	870	894	933	931	1.091	1.241	1.329
<b>BG</b>	<b>64.074</b>	<b>65.597</b>	<b>65.764</b>	<b>66.534</b>	<b>68.635</b>	<b>71.059</b>	<b>73.161</b>	<b>75.613</b>	<b>77.609</b>	<b>79.226</b>

Anmerkung: MV (2012): Werte wurden errechnet.

**B Schüler, Klassen, Lehrer und erteilte Unterrichtsstunden nach Schularten und ausgewählten Klassenstufen**  
**I Allgemein bildende Schulen**  
**11 Freie Waldorfschulen**  
**11.2 Klassenstufen 5 bis 10**  
**11.2e Schüler je Klasse**

Land	2003	2004	2005	2006	2007	2008	2009	2010	2011	2012
BW	21,0	21,5	21,9	21,6	21,5	21,3	20,1	20,3	19,0	19,2
BY	29,6	30,1	29,7	29,2	29,1	28,9	28,7	28,2	28,6	28,3
BE	29,8	30,0	29,0	28,7	28,3	28,3	28,7	28,6	29,0	27,2
BB	19,7	19,1	20,9	20,4	20,0	20,5	23,4	23,1	23,4	21,9
HB	35,0	35,5	35,4	34,3	34,3	34,4	33,5	33,3	31,7	30,6
HH	34,4	34,3	34,4	40,6	40,1	40,0	39,9	40,7	41,3	41,5
HE	32,1	31,9	31,8	32,2	32,1	31,7	31,3	30,7	30,0	30,2
MV	25,2	24,6	23,3	21,6	23,2	25,2	25,0	25,2	25,5	25,6
NI	31,4	30,8	31,2	30,4	30,1	29,7	29,5	29,4	29,0	28,7
NW	33,3	32,9	32,2	31,5	31,2	31,0	31,1	31,0	31,4	30,8
RP	31,9	32,3	32,5	32,1	30,1	29,1	29,4	29,0	29,1	27,3
SL	28,7	28,0	27,5	27,8	27,7	27,8	27,3	26,0	26,4	25,2
SN	27,6	26,6	25,7	26,3	26,3	26,5	28,1	28,7	28,7	28,5
ST	17,4	17,3	17,7	17,5	22,9	22,2	20,9	20,8	20,4	19,0
SH	26,8	28,4	29,1	28,1	28,3	28,7	28,7	27,4	27,8	27,0
TH	21,9	22,4	22,0	21,6	22,4	22,9	23,0	25,0	25,3	24,9
BG	26,8	27,1	27,2	26,9	26,8	26,6	26,1	26,0	25,5	25,2

**B Schüler, Klassen, Lehrer und erteilte Unterrichtsstunden nach Schularten und ausgewählten Klassenstufen**  
**I Allgemein bildende Schulen**  
**11 Freie Waldorfschulen**  
**11.2 Klassenstufen 5 bis 10**  
**11.2f Schüler je Lehrer**

Land	2003	2004	2005	2006	2007	2008	2009	2010	2011	2012
BW	13,0	13,4	13,5	13,4	13,3	14,6	14,3	14,3	12,9	12,5
BY	13,4	13,9	14,2	14,0	13,9	13,7	13,6	13,5	13,8	13,5
BE	12,5	14,1	12,3	11,5	12,0	12,4	11,9	11,1	11,6	12,0
BB	12,8	11,3	10,9	10,7	10,4	10,5	12,4	10,7	12,0	10,9
HB	18,3	18,5	17,0	17,2	17,9	18,0	16,1	17,9	17,6	16,3
HH	16,1	15,8	14,5	15,9	15,0	14,6	14,2	14,0	14,3	14,0
HE	15,2	15,1	15,1	15,3	15,3	15,1	12,0	12,2	13,5	12,1
MV	18,7	19,1	14,1	13,9	14,4	14,6	14,5	14,6	14,8	14,8
NI	12,2	12,2	12,4	12,4	13,2	13,2	12,9	12,5	12,0	12,8
NW	15,8	15,1	16,0	14,8	14,3	13,1	13,0	13,1	12,9	12,8
RP	14,2	15,1	14,1	13,1	14,1	14,7	15,4	12,1	11,9	12,0
SL	15,0	13,5	13,2	13,3	13,8	12,0	11,3	11,5	12,1	10,8
SN	10,8	10,1	10,7	10,9	11,2	12,0	12,2	13,0	13,0	13,7
ST	11,9	12,0	11,3	12,2	12,5	13,0	12,8	13,1	12,5	11,4
SH	14,5	14,0	14,3	13,9	14,0	14,5	14,4	14,6	14,0	14,5
TH	9,0	10,4	10,4	11,1	11,2	10,9	11,8	11,5	11,9	11,4
BG	13,8	13,9	13,9	13,7	13,7	13,8	13,4	13,3	12,9	12,7

**B Schüler, Klassen, Lehrer und erteilte Unterrichtsstunden nach Schularten und ausgewählten Klassenstufen**  
**I Allgemein bildende Schulen**  
**11 Freie Waldorfschulen**  
**11.2 Klassenstufen 5 bis 10**  
**11.2g Erteilte Unterrichtsstunden je Schüler**

Land	2003	2004	2005	2006	2007	2008	2009	2010	2011	2012
BW	1,81	1,77	1,83	1,77	1,79	1,80	1,83	1,84	1,87	1,95
BY	1,79	1,76	1,74	1,75	1,76	1,78	1,80	1,82	1,77	1,75
BE	1,83	1,57	1,83	1,81	1,90	1,82	1,88	2,01	1,93	1,91
BB	2,03	2,55	2,24	2,27	2,32	2,31	1,99	2,19	2,03	2,20
HB	1,55	1,51	1,51	1,67	1,50	1,47	1,52	1,48	1,51	1,63
HH	1,46	1,49	1,59	1,38	1,37	1,66	1,59	1,64	1,77	1,81
HE	1,87	1,92	1,75	1,68	1,83	1,80	2,00	1,91	1,89	1,89
MV	1,70	1,74	2,37	2,38	2,39	2,01	2,01	2,01	2,00	2,00
NI	1,86	1,84	1,83	1,86	1,71	1,72	1,75	1,79	1,85	1,76
NW	1,59	1,68	1,56	1,68	1,78	1,95	1,93	1,90	1,95	1,94
RP	1,55	1,45	1,57	1,65	1,87	1,82	1,72	1,81	1,87	1,85
SL	1,47	1,65	1,61	1,51	1,52	1,76	2,02	2,37	2,25	2,51
SN	1,77	1,99	1,94	1,93	1,96	1,55	1,45	1,79	1,65	1,75
ST	2,01	2,17	2,07	2,08	2,05	1,95	1,84	1,81	2,02	2,16
SH	1,66	1,72	1,68	1,72	1,75	1,68	1,68	1,70	1,77	1,73
TH	2,44	2,33	2,29	2,24	2,21	2,04	1,92	1,90	1,89	1,90
BG	1,74	1,75	1,75	1,75	1,78	1,81	1,83	1,85	1,87	1,89

**B Schüler, Klassen, Lehrer und erteilte Unterrichtsstunden nach Schularten und ausgewählten Klassenstufen**  
**I Allgemein bildende Schulen**  
**11 Freie Waldorfschulen**  
**11.2 Klassenstufen 5 bis 10**  
**11.2h Erteilte Unterrichtsstunden je Klasse**

Land	2003	2004	2005	2006	2007	2008	2009	2010	2011	2012
BW	38,0	38,0	40,2	38,1	38,4	38,2	36,8	37,2	35,5	37,4
BY	52,9	53,0	51,6	51,0	51,3	51,4	51,5	51,2	50,5	49,6
BE	54,5	47,1	53,3	52,1	53,9	51,6	53,8	57,6	56,0	52,0
BB	39,9	48,8	46,7	46,3	46,5	47,4	46,5	50,4	47,4	48,1
HB	54,4	53,6	53,6	57,3	51,5	50,5	51,0	49,4	47,9	49,8
HH	50,2	51,2	54,9	55,9	54,9	66,6	63,3	66,8	73,1	75,1
HE	60,0	61,1	55,8	54,1	58,8	57,0	62,6	58,6	56,5	57,1
MV	42,8	42,7	55,2	51,4	55,4	50,6	50,2	50,7	51,1	51,1
NI	58,6	56,8	57,1	56,4	51,4	51,0	51,5	52,6	53,8	50,4
NW	53,0	55,3	50,4	53,0	55,5	60,4	60,0	58,8	61,1	59,7
RP	49,4	46,6	50,9	53,1	56,2	52,9	50,5	52,5	54,4	50,6
SL	42,1	46,4	44,3	42,0	42,1	48,9	55,2	61,7	59,4	63,2
SN	48,7	53,0	49,7	50,8	51,3	41,1	40,8	51,3	47,4	49,8
ST	34,9	37,5	36,6	36,4	46,9	43,4	38,4	37,6	41,2	40,9
SH	44,6	49,0	49,1	48,3	49,5	48,2	48,2	46,6	49,2	46,8
TH	53,4	52,2	50,3	48,3	49,7	46,7	44,3	47,4	47,7	47,5
BG	46,7	47,4	47,5	46,9	47,8	48,3	47,8	48,2	47,6	47,7

**B Schüler, Klassen, Lehrer und erteilte Unterrichtsstunden nach Schularten und ausgewählten Klassenstufen**  
**I Allgemein bildende Schulen**  
**11 Freie Waldorfschulen**  
**11.2 Klassenstufen 5 bis 10**  
**11.2.1 Klassenstufen 5 und 6**  
**11.2.1a Schüler**

Land	2003	2004	2005	2006	2007	2008	2009	2010	2011	2012
BW	3.753	3.827	3.871	3.823	3.928	3.982	4.084	4.181	4.147	4.048
BY	1.277	1.277	1.283	1.279	1.348	1.373	1.378	1.423	1.446	1.447
BE	442	456	471	481	494	563	618	622	656	692
BB	158	153	163	184	177	201	220	211	206	211
HB	138	146	144	140	144	143	162	181	179	176
HH	490	494	486	494	496	492	486	488	502	522
HE	852	849	839	875	898	910	954	953	911	872
MV	124	127	139	134	143	159	155	157	156	152
NI	1.092	1.083	1.094	1.206	1.230	1.194	1.218	1.271	1.289	1.246
NW	2.654	2.734	2.773	2.652	2.767	2.855	2.893	2.854	2.812	2.699
RP	403	394	385	382	408	418	451	445	422	419
SL	237	255	252	222	225	230	250	252	218	193
SN	199	196	199	204	230	233	232	231	237	246
ST	71	85	96	102	96	119	137	149	170	192
SH	814	798	807	807	824	887	863	833	794	797
TH	128	134	131	130	150	198	221	242	281	267
<b>BG</b>	<b>12.832</b>	<b>13.008</b>	<b>13.133</b>	<b>13.115</b>	<b>13.558</b>	<b>13.957</b>	<b>14.322</b>	<b>14.493</b>	<b>14.426</b>	<b>14.179</b>

**B Schüler, Klassen, Lehrer und erteilte Unterrichtsstunden nach Schularten und ausgewählten Klassenstufen**  
**I Allgemein bildende Schulen**  
**11 Freie Waldorfschulen**  
**11.2 Klassenstufen 5 bis 10**  
**11.2.1 Klassenstufen 5 und 6**  
**11.2.1b Klassen**

Land	2003	2004	2005	2006	2007	2008	2009	2010	2011	2012
BW	175	176	173	177	182	186	205	204	216	213
BY	43	42	43	44	44	46	48	51	52	51
BE	16	16	16	16	17	20	22	22	23	26
BB	10	9	8	8	8	8	8	8	8	10
HB	4	4	4	4	4	4	5	6	6	6
HH	14	14	14	12	12	12	12	12	12	12
HE	26	26	26	27	28	29	31	32	31	30
MV	6	6	6	6	6	6	6	6	6	6
NI	36	34	36	40	40	41	41	43	44	44
NW	80	83	86	84	87	90	91	94	92	89
RP	12	12	12	12	14	15	15	16	15	17
SL	8	9	9	8	8	8	9	9	8	8
SN	8	8	8	7	8	8	8	8	8	9
ST	4	4	5	6	4	6	8	7	8	9
SH	32	25	28	29	28	29	30	30	30	30
TH	6	5	6	6	6	8	9	9	11	11
<b>BG</b>	<b>480</b>	<b>473</b>	<b>480</b>	<b>486</b>	<b>496</b>	<b>516</b>	<b>548</b>	<b>557</b>	<b>570</b>	<b>571</b>

**B Schüler, Klassen, Lehrer und erteilte Unterrichtsstunden nach Schularten und ausgewählten Klassenstufen**  
**I Allgemein bildende Schulen**  
**11 Freie Waldorfschulen**  
**11.2 Klassenstufen 5 bis 10**  
**11.2.1 Klassenstufen 5 und 6**  
**11.2.1c Lehrer**

Land	2003	2004	2005	2006	2007	2008	2009	2010	2011	2012
BW	283	283	282	286	295	271	288	290	319	326
BY	88	85	84	85	86	90	94	98	98	100
BE	33	30	34	41	41	45	47	53	52	58
BB	14	14	16	18	17	15	15	17	15	19
HB	8	8	9	8	8	8	10	11	11	11
HH	29	30	33	25	33	32	33	35	33	34
HE	44	43	43	45	46	48	76	76	63	71
MV	9	9	10	10	10	11	11	11	11	11
NI	80	80	79	87	88	83	93	103	102	95
NW	175	186	169	168	193	218	222	218	221	211
RP	26	24	26	26	26	26	25	38	37	39
SL	13	16	15	16	15	17	19	18	17	18
SN	18	20	17	16	16	15	15	17	17	17
ST	6	7	8	5	7	10	13	11	13	15
SH	53	57	56	58	59	61	60	57	57	55
TH	13	9	11	10	11	14	14	19	22	22
<b>BG</b>	<b>892</b>	<b>901</b>	<b>892</b>	<b>904</b>	<b>951</b>	<b>964</b>	<b>1.035</b>	<b>1.072</b>	<b>1.088</b>	<b>1.102</b>

Anmerkung: MV (2012): Vorjahreswerte.

**B Schüler, Klassen, Lehrer und erteilte Unterrichtsstunden nach Schularten und ausgewählten Klassenstufen**  
**I Allgemein bildende Schulen**  
**11 Freie Waldorfschulen**  
**11.2 Klassenstufen 5 bis 10**  
**11.2.1 Klassenstufen 5 und 6**  
**11.2.1d Erteilte Unterrichtsstunden**

Land	2003	2004	2005	2006	2007	2008	2009	2010	2011	2012
BW	6.647	6.679	6.952	6.745	7.006	7.110	7.552	7.593	7.667	7.959
BY	2.096	2.081	2.054	2.084	2.095	2.179	2.293	2.397	2.375	2.369
BE	800	666	779	838	934	1.012	1.059	1.177	1.171	1.332
BB	340	370	380	390	385	361	365	397	382	476
HB	189	198	198	229	206	202	255	297	288	299
HH	688	701	775	570	679	819	771	801	883	946
HE	2.032	2.032	1.470	1.470	1.644	1.636	1.908	1.820	1.718	1.646
MV	199	222	246	239	257	382	372	377	374	374
NI	1.820	1.803	1.792	2.005	1.989	1.887	2.098	2.313	2.281	2.134
NW	4.398	4.730	4.251	4.210	4.922	5.568	5.574	5.417	5.480	5.234
RP	565	534	583	608	752	793	807	839	816	860
SL	291	348	332	315	315	367	430	481	464	493
SN	346	394	342	340	336	286	263	388	370	407
ST	135	182	196	118	189	259	305	259	325	359
SH	1.279	1.355	1.341	1.389	1.452	1.487	1.451	1.418	1.404	1.381
TH	278	234	261	247	275	318	317	421	500	469
<b>BG</b>	<b>22.103</b>	<b>22.529</b>	<b>21.952</b>	<b>21.797</b>	<b>23.436</b>	<b>24.666</b>	<b>25.820</b>	<b>26.395</b>	<b>26.498</b>	<b>26.738</b>

Anmerkung: MV (2012): Werte wurden errechnet.



**B Schüler, Klassen, Lehrer und erteilte Unterrichtsstunden nach Schularten und ausgewählten Klassenstufen**  
**I Allgemein bildende Schulen**  
**11 Freie Waldorfschulen**  
**11.2 Klassenstufen 5 bis 10**  
**11.2.1 Klassenstufen 5 und 6**  
**11.2.1e Schüler je Klasse**

Land	2003	2004	2005	2006	2007	2008	2009	2010	2011	2012
BW	21,4	21,7	22,4	21,6	21,6	21,4	19,9	20,5	19,2	19,0
BY	29,7	30,4	29,8	29,1	30,6	29,8	28,7	27,9	27,8	28,4
BE	27,6	28,5	29,4	30,1	29,1	28,2	28,1	28,3	28,5	26,6
BB	15,8	17,0	20,4	23,0	22,1	25,1	27,5	26,4	25,0	21,1
HB	34,5	36,5	36,0	35,0	36,0	35,8	32,4	30,2	29,8	29,3
HH	35,0	35,3	34,7	41,2	41,3	41,0	40,5	40,7	41,8	43,5
HE	32,8	32,7	32,3	32,4	32,1	31,4	30,8	29,8	29,4	29,1
MV	20,7	21,2	23,2	22,3	23,8	26,5	25,8	26,2	26,0	25,3
NI	30,3	31,9	30,4	30,2	30,8	29,1	29,7	29,6	29,3	28,3
NW	33,2	32,9	32,2	31,6	31,8	31,7	31,8	30,4	30,6	30,3
RP	33,6	32,8	32,1	31,8	29,1	27,9	30,1	27,8	28,1	24,6
SL	29,6	28,3	28,0	27,8	28,1	28,8	27,8	28,0	27,3	24,1
SN	24,9	24,5	24,9	29,1	28,8	29,1	29,0	28,9	29,6	27,3
ST	17,8	21,3	19,2	17,0	24,0	19,8	17,1	21,3	21,3	21,3
SH	25,4	31,9	28,8	27,8	29,4	30,6	28,8	27,8	26,5	26,6
TH	21,3	26,8	21,8	21,7	25,0	24,8	24,6	26,9	25,5	24,3
BG	26,7	27,5	27,4	27,0	27,3	27,0	26,1	26,0	25,3	24,8

**B Schüler, Klassen, Lehrer und erteilte Unterrichtsstunden nach Schularten und ausgewählten Klassenstufen**  
**I Allgemein bildende Schulen**  
**11 Freie Waldorfschulen**  
**11.2 Klassenstufen 5 bis 10**  
**11.2.1 Klassenstufen 5 und 6**  
**11.2.1f Schüler je Lehrer**

Land	2003	2004	2005	2006	2007	2008	2009	2010	2011	2012
BW	13,3	13,5	13,7	13,4	13,3	14,7	14,2	14,4	13,0	12,4
BY	14,5	15,0	15,3	15,0	15,7	15,3	14,7	14,5	14,8	14,5
BE	13,4	15,2	13,9	11,7	12,0	12,5	13,1	11,7	12,6	11,9
BB	11,3	10,9	10,2	10,2	10,4	13,4	14,7	12,4	13,3	11,1
HB	17,3	18,3	16,0	17,5	18,0	17,9	16,2	16,5	16,3	16,0
HH	16,9	16,5	14,7	19,8	15,0	15,4	14,7	13,9	15,2	15,4
HE	19,4	19,7	19,5	19,6	19,4	19,0	12,6	12,5	14,5	12,3
MV	13,9	14,1	13,9	13,4	14,3	14,5	14,1	14,3	14,2	13,8
NI	13,7	13,5	13,8	13,9	14,0	14,4	13,1	12,3	12,6	13,1
NW	15,2	14,7	16,4	15,8	14,3	13,1	13,0	13,1	12,7	12,8
RP	15,5	16,4	14,8	14,7	15,7	16,0	18,0	11,7	11,4	10,7
SL	18,2	15,9	16,8	13,9	15,0	13,5	13,2	14,0	12,8	10,7
SN	11,1	9,8	11,7	12,8	14,4	15,5	15,5	13,6	13,9	14,5
ST	11,8	12,1	12,0	20,4	13,7	11,9	10,5	13,5	13,1	12,8
SH	15,4	14,0	14,4	13,9	14,0	14,5	14,4	14,6	13,9	14,5
TH	9,8	14,9	11,9	13,0	13,6	14,1	15,8	12,7	12,8	12,1
BG	14,4	14,4	14,7	14,5	14,3	14,5	13,8	13,5	13,3	12,9

**B Schüler, Klassen, Lehrer und erteilte Unterrichtsstunden nach Schularten und ausgewählten Klassenstufen**  
**I Allgemein bildende Schulen**  
**11 Freie Waldorfschulen**  
**11.2 Klassenstufen 5 bis 10**  
**11.2.1 Klassenstufen 5 und 6**  
**11.2.1g Erteilte Unterrichtsstunden je Schüler**

Land	2003	2004	2005	2006	2007	2008	2009	2010	2011	2012
BW	1,77	1,75	1,80	1,76	1,78	1,79	1,85	1,82	1,85	1,97
BY	1,64	1,63	1,60	1,63	1,55	1,59	1,66	1,68	1,64	1,64
BE	1,81	1,46	1,65	1,74	1,89	1,80	1,71	1,89	1,79	1,92
BB	2,15	2,42	2,33	2,12	2,18	1,80	1,66	1,88	1,85	2,26
HB	1,37	1,36	1,38	1,64	1,43	1,41	1,57	1,64	1,61	1,70
HH	1,40	1,42	1,59	1,15	1,37	1,66	1,59	1,64	1,76	1,81
HE	2,38	2,39	1,75	1,68	1,83	1,80	2,00	1,91	1,89	1,89
MV	1,60	1,75	1,77	1,78	1,80	2,40	2,40	2,40	2,40	2,46
NI	1,67	1,66	1,64	1,66	1,62	1,58	1,72	1,82	1,77	1,71
NW	1,66	1,73	1,53	1,59	1,78	1,95	1,93	1,90	1,95	1,94
RP	1,40	1,36	1,51	1,59	1,84	1,90	1,79	1,89	1,93	2,05
SL	1,23	1,36	1,32	1,42	1,40	1,60	1,72	1,91	2,13	2,55
SN	1,74	2,01	1,72	1,67	1,46	1,23	1,13	1,68	1,56	1,65
ST	1,90	2,14	2,04	1,16	1,97	2,18	2,23	1,74	1,91	1,87
SH	1,57	1,70	1,66	1,72	1,76	1,68	1,68	1,70	1,77	1,73
TH	2,17	1,75	1,99	1,90	1,83	1,61	1,43	1,74	1,78	1,76
BG	1,72	1,73	1,67	1,66	1,73	1,77	1,80	1,82	1,84	1,89

**B Schüler, Klassen, Lehrer und erteilte Unterrichtsstunden nach Schularten und ausgewählten Klassenstufen**  
**I Allgemein bildende Schulen**  
**11 Freie Waldorfschulen**  
**11.2 Klassenstufen 5 bis 10**  
**11.2.1 Klassenstufen 5 und 6**  
**11.2.1h Erteilte Unterrichtsstunden je Klasse**

Land	2003	2004	2005	2006	2007	2008	2009	2010	2011	2012
BW	38,0	37,9	40,2	38,1	38,5	38,2	36,8	37,2	35,5	37,4
BY	48,7	49,5	47,8	47,4	47,6	47,4	47,8	47,0	45,7	46,5
BE	50,0	41,6	48,7	52,4	54,9	50,6	48,1	53,5	50,9	51,2
BB	34,0	41,1	47,5	48,8	48,1	45,1	45,6	49,6	46,2	47,6
HB	47,3	49,5	49,5	57,3	51,5	50,5	51,0	49,5	48,0	49,8
HH	49,1	50,1	55,4	47,5	56,6	68,3	64,3	66,8	73,6	78,8
HE	78,2	78,2	56,5	54,4	58,7	56,4	61,5	56,9	55,4	54,9
MV	33,2	37,0	41,0	39,8	42,8	63,7	62,0	62,8	62,3	62,3
NI	50,6	53,0	49,8	50,1	49,7	46,0	51,2	53,8	51,8	48,5
NW	55,0	57,0	49,4	50,1	56,6	61,9	61,3	57,6	59,6	58,8
RP	47,1	44,5	48,6	50,7	53,7	52,9	53,8	52,4	54,4	50,6
SL	36,4	38,7	36,9	39,4	39,4	45,9	47,8	53,4	58,0	61,6
SN	43,3	49,3	42,8	48,6	42,0	35,8	32,9	48,5	46,3	45,2
ST	33,8	45,5	39,2	19,7	47,3	43,2	38,1	37,0	40,6	39,9
SH	40,0	54,2	47,9	47,9	51,9	51,3	48,4	47,3	46,8	46,0
TH	46,3	46,8	43,5	41,2	45,8	39,8	35,2	46,8	45,5	42,6
BG	46,0	47,6	45,7	44,8	47,3	47,8	47,1	47,4	46,5	46,8

**B Schüler, Klassen, Lehrer und erteilte Unterrichtsstunden nach Schularten und ausgewählten Klassenstufen**  
**I Allgemein bildende Schulen**  
**11 Freie Waldorfschulen**  
**11.2 Klassenstufen 5 bis 10**  
**11.2.2 Klassenstufen 7 bis 10**  
**11.2.2a Schüler**

Land	2003	2004	2005	2006	2007	2008	2009	2010	2011	2012
BW	6.889	7.031	7.163	7.334	7.302	7.325	7.372	7.505	7.759	7.899
BY	2.221	2.270	2.341	2.396	2.439	2.498	2.548	2.585	2.614	2.684
BE	811	803	836	841	895	911	958	1.038	1.113	1.242
BB	433	401	338	306	303	333	389	389	425	489
HB	282	280	281	272	268	270	274	285	297	314
HH	955	945	959	967	948	949	951	977	986	971
HE	1.618	1.670	1.675	1.700	1.673	1.691	1.707	1.746	1.787	1.873
MV	380	390	257	254	274	294	295	297	303	308
NI	1.926	1.939	1.991	2.134	2.166	2.249	2.262	2.313	2.371	2.337
NW	4.964	5.031	5.027	5.157	5.097	5.072	5.204	5.349	5.404	5.434
RP	746	767	784	775	766	746	753	800	831	839
SL	422	446	436	472	467	465	461	425	469	463
SN	352	362	366	374	374	403	414	430	451	466
ST	190	192	187	178	179	192	197	205	218	263
SH	1.548	1.618	1.610	1.550	1.552	1.555	1.603	1.686	1.655	1.662
TH	266	270	265	258	254	259	263	332	376	431
<b>BG</b>	<b>24.003</b>	<b>24.415</b>	<b>24.516</b>	<b>24.968</b>	<b>24.957</b>	<b>25.212</b>	<b>25.651</b>	<b>26.362</b>	<b>27.059</b>	<b>27.675</b>

**B Schüler, Klassen, Lehrer und erteilte Unterrichtsstunden nach Schularten und ausgewählten Klassenstufen**  
**I Allgemein bildende Schulen**  
**11 Freie Waldorfschulen**  
**11.2 Klassenstufen 5 bis 10**  
**11.2.2 Klassenstufen 7 bis 10**  
**11.2.2b Klassen**

Land	2003	2004	2005	2006	2007	2008	2009	2010	2011	2012
BW	331	329	330	340	340	346	364	373	410	410
BY	75	76	79	82	86	88	89	91	90	95
BE	26	26	29	30	32	32	33	36	38	45
BB	20	20	16	16	16	18	18	18	19	22
HB	8	8	8	8	8	8	8	8	9	10
HH	28	28	28	24	24	24	24	24	24	24
HE	51	53	53	53	52	53	54	56	59	61
MV	14	15	11	12	12	12	12	12	12	12
NI	60	64	63	70	73	75	77	79	82	81
NW	149	153	156	164	165	166	169	171	170	175
RP	24	24	24	24	25	25	26	27	28	29
SL	15	16	16	17	17	17	17	17	18	18
SN	12	13	14	15	15	16	15	15	16	16
ST	11	12	11	10	8	8	8	10	11	15
SH	56	60	55	55	56	56	56	62	58	61
TH	12	13	12	12	12	12	12	14	15	17
<b>BG</b>	<b>892</b>	<b>910</b>	<b>905</b>	<b>932</b>	<b>941</b>	<b>956</b>	<b>982</b>	<b>1.013</b>	<b>1.059</b>	<b>1.091</b>

**B Schüler, Klassen, Lehrer und erteilte Unterrichtsstunden nach Schularten und ausgewählten Klassenstufen**  
**I Allgemein bildende Schulen**  
**11 Freie Waldorfschulen**  
**11.2 Klassenstufen 5 bis 10**  
**11.2.2 Klassenstufen 7 bis 10**  
**11.2.2c Lehrer**

Land	2003	2004	2005	2006	2007	2008	2009	2010	2011	2012
BW	534	528	537	549	550	505	512	530	606	628
BY	174	170	172	177	187	193	195	199	197	205
BE	67	59	72	74	75	74	85	97	101	103
BB	32	35	30	28	29	36	34	39	37	45
HB	15	15	16	16	15	15	17	15	16	19
HH	61	61	67	67	63	67	68	70	71	73
HE	118	124	124	124	122	124	146	146	137	156
MV	18	18	18	18	19	20	20	20	20	20
NI	168	168	169	182	169	178	177	183	202	185
NW	308	327	317	358	356	388	399	408	416	424
RP	55	53	57	62	57	53	53	65	68	66
SL	31	36	37	36	35	41	44	41	40	43
SN	33	35	36	37	38	38	38	34	36	35
ST	16	16	17	18	15	14	13	16	18	25
SH	110	116	113	111	111	107	111	116	118	115
TH	31	30	27	25	25	28	27	31	33	39
<b>BG</b>	<b>1.771</b>	<b>1.791</b>	<b>1.809</b>	<b>1.882</b>	<b>1.866</b>	<b>1.881</b>	<b>1.939</b>	<b>2.010</b>	<b>2.116</b>	<b>2.181</b>

Anmerkung: MV (2012): Vorjahreswerte.

**B Schüler, Klassen, Lehrer und erteilte Unterrichtsstunden nach Schularten und ausgewählten Klassenstufen**  
**I Allgemein bildende Schulen**  
**11 Freie Waldorfschulen**  
**11.2 Klassenstufen 5 bis 10**  
**11.2.2 Klassenstufen 7 bis 10**  
**11.2.2d Erteilte Unterrichtsstunden**

Land	2003	2004	2005	2006	2007	2008	2009	2010	2011	2012
BW	12.573	12.486	13.260	12.957	13.055	13.220	13.409	13.884	14.553	15.320
BY	4.149	4.170	4.241	4.343	4.577	4.702	4.763	4.878	4.794	4.878
BE	1.487	1.312	1.619	1.558	1.709	1.673	1.902	2.162	2.243	2.357
BB	858	1.045	740	720	730	871	844	914	897	1.063
HB	464	445	445	459	412	404	408	395	431	498
HH	1.421	1.448	1.529	1.442	1.299	1.580	1.508	1.604	1.749	1.759
HE	2.590	2.792	2.935	2.855	3.063	3.040	3.415	3.334	3.371	3.548
MV	656	675	693	686	740	529	531	535	546	546
NI	3.802	3.765	3.857	4.203	3.823	4.034	3.975	4.106	4.503	4.162
NW	7.739	8.324	7.953	8.945	9.067	9.891	10.026	10.153	10.530	10.537
RP	1.212	1.144	1.248	1.303	1.440	1.321	1.262	1.417	1.522	1.468
SL	678	811	775	735	737	856	1.004	1.122	1.081	1.151
SN	627	718	752	777	845	701	675	793	767	839
ST	389	418	389	464	374	349	309	380	457	623
SH	2.643	2.809	2.731	2.667	2.709	2.607	2.696	2.871	2.926	2.879
TH	683	706	645	623	619	615	614	670	741	860
<b>BG</b>	<b>41.971</b>	<b>43.068</b>	<b>43.812</b>	<b>44.737</b>	<b>45.199</b>	<b>46.393</b>	<b>47.341</b>	<b>49.218</b>	<b>51.111</b>	<b>52.488</b>

Anmerkung: MV (2012): Werte wurden errechnet.

**B Schüler, Klassen, Lehrer und erteilte Unterrichtsstunden nach Schularten und ausgewählten Klassenstufen**  
**I Allgemein bildende Schulen**  
**11 Freie Waldorfschulen**  
**11.2 Klassenstufen 5 bis 10**  
**11.2.2 Klassenstufen 7 bis 10**  
**11.2.2e Schüler je Klasse**

Land	2003	2004	2005	2006	2007	2008	2009	2010	2011	2012
BW	20,8	21,4	21,7	21,6	21,5	21,2	20,3	20,1	18,9	19,3
BY	29,6	29,9	29,6	29,2	28,4	28,4	28,6	28,4	29,0	28,3
BE	31,2	30,9	28,8	28,0	28,0	28,5	29,0	28,8	29,3	27,6
BB	21,7	20,1	21,1	19,1	18,9	18,5	21,6	21,6	22,7	22,2
HB	35,3	35,0	35,1	34,0	33,5	33,8	34,3	35,6	33,0	31,4
HH	34,1	33,8	34,3	40,3	39,5	39,5	39,6	40,7	41,1	40,5
HE	31,7	31,5	31,6	32,1	32,2	31,9	31,6	31,2	30,3	30,7
MV	27,1	26,0	23,4	21,2	22,8	24,5	24,6	24,8	25,3	25,7
NI	32,1	30,3	31,6	30,5	29,7	30,0	29,4	29,3	28,9	28,9
NW	33,3	32,9	32,2	31,4	30,9	30,6	30,8	31,3	31,8	31,1
RP	31,1	32,0	32,7	32,3	30,6	29,8	29,0	29,6	29,7	28,9
SL	28,1	27,9	27,3	27,8	27,5	27,4	27,1	25,0	26,1	25,7
SN	29,3	27,8	26,1	24,9	24,9	25,2	27,6	28,7	28,2	29,1
ST	17,3	16,0	17,0	17,8	22,4	24,0	24,6	20,5	19,8	17,5
SH	27,6	27,0	29,3	28,2	27,7	27,8	28,6	27,2	28,5	27,2
TH	22,2	20,8	22,1	21,5	21,2	21,6	21,9	23,7	25,1	25,4
BG	26,9	26,8	27,1	26,8	26,5	26,4	26,1	26,0	25,6	25,4

**B Schüler, Klassen, Lehrer und erteilte Unterrichtsstunden nach Schularten und ausgewählten Klassenstufen**  
**I Allgemein bildende Schulen**  
**11 Freie Waldorfschulen**  
**11.2 Klassenstufen 5 bis 10**  
**11.2.2 Klassenstufen 7 bis 10**  
**11.2.2f Schüler je Lehrer**

Land	2003	2004	2005	2006	2007	2008	2009	2010	2011	2012
BW	12,9	13,3	13,3	13,4	13,3	14,5	14,4	14,2	12,8	12,6
BY	12,8	13,4	13,6	13,5	13,0	12,9	13,1	13,0	13,3	13,1
BE	12,1	13,6	11,6	11,4	11,9	12,3	11,3	10,7	11,0	12,1
BB	13,5	11,5	11,3	10,9	10,4	9,3	11,4	10,0	11,5	10,9
HB	18,8	18,7	17,6	17,0	17,9	18,0	16,1	19,0	18,6	16,5
HH	15,7	15,5	14,3	14,4	15,0	14,2	14,0	14,0	13,9	13,3
HE	13,7	13,5	13,5	13,7	13,8	13,6	11,7	12,0	13,0	12,0
MV	21,0	21,7	14,3	14,1	14,4	14,7	14,8	14,9	15,2	15,4
NI	11,5	11,5	11,8	11,7	12,8	12,6	12,8	12,6	11,7	12,6
NW	16,1	15,4	15,9	14,4	14,3	13,1	13,0	13,1	13,0	12,8
RP	13,6	14,5	13,8	12,5	13,4	14,1	14,2	12,3	12,2	12,7
SL	13,6	12,4	11,8	13,1	13,3	11,3	10,5	10,4	11,7	10,8
SN	10,7	10,3	10,2	10,1	9,8	10,6	10,9	12,6	12,5	13,3
ST	11,9	12,0	11,0	9,9	11,9	13,7	15,2	12,8	12,1	10,5
SH	14,1	13,9	14,2	14,0	14,0	14,5	14,4	14,5	14,0	14,5
TH	8,6	9,0	9,8	10,3	10,2	9,3	9,7	10,7	11,4	11,1
BG	13,6	13,6	13,6	13,3	13,4	13,4	13,2	13,1	12,8	12,7

**B Schüler, Klassen, Lehrer und erteilte Unterrichtsstunden nach Schularten und ausgewählten Klassenstufen**  
**I Allgemein bildende Schulen**  
**11 Freie Waldorfschulen**  
**11.2 Klassenstufen 5 bis 10**  
**11.2.2 Klassenstufen 7 bis 10**  
**11.2.2g Erteilte Unterrichtsstunden je Schüler**

Land	2003	2004	2005	2006	2007	2008	2009	2010	2011	2012
BW	1,83	1,78	1,85	1,77	1,79	1,80	1,82	1,85	1,88	1,94
BY	1,87	1,84	1,81	1,81	1,88	1,88	1,87	1,89	1,83	1,82
BE	1,83	1,63	1,94	1,85	1,91	1,84	1,99	2,08	2,02	1,90
BB	1,98	2,61	2,19	2,35	2,41	2,62	2,17	2,35	2,11	2,17
HB	1,65	1,59	1,58	1,69	1,54	1,50	1,49	1,39	1,45	1,59
HH	1,49	1,53	1,59	1,49	1,37	1,66	1,59	1,64	1,77	1,81
HE	1,60	1,67	1,75	1,68	1,83	1,80	2,00	1,91	1,89	1,89
MV	1,73	1,73	2,70	2,70	2,70	1,80	1,80	1,80	1,80	1,77
NI	1,97	1,94	1,94	1,97	1,77	1,79	1,76	1,78	1,90	1,78
NW	1,56	1,65	1,58	1,73	1,78	1,95	1,93	1,90	1,95	1,94
RP	1,62	1,49	1,59	1,68	1,88	1,77	1,68	1,77	1,83	1,75
SL	1,61	1,82	1,78	1,56	1,58	1,84	2,18	2,64	2,30	2,49
SN	1,78	1,98	2,05	2,08	2,26	1,74	1,63	1,84	1,70	1,80
ST	2,05	2,18	2,08	2,61	2,09	1,82	1,57	1,85	2,10	2,37
SH	1,71	1,74	1,70	1,72	1,75	1,68	1,68	1,70	1,77	1,73
TH	2,57	2,61	2,43	2,41	2,44	2,37	2,33	2,02	1,97	2,00
BG	1,75	1,76	1,79	1,79	1,81	1,84	1,85	1,87	1,89	1,90

**B Schüler, Klassen, Lehrer und erteilte Unterrichtsstunden nach Schularten und ausgewählten Klassenstufen**  
**I Allgemein bildende Schulen**  
**11 Freie Waldorfschulen**  
**11.2 Klassenstufen 5 bis 10**  
**11.2.2 Klassenstufen 7 bis 10**  
**11.2.2h Erteilte Unterrichtsstunden je Klasse**

Land	2003	2004	2005	2006	2007	2008	2009	2010	2011	2012
BW	38,0	38,0	40,2	38,1	38,4	38,2	36,8	37,2	35,5	37,4
BY	55,3	54,9	53,7	53,0	53,2	53,4	53,5	53,6	53,3	51,3
BE	57,2	50,5	55,8	51,9	53,4	52,3	57,6	60,1	59,0	52,4
BB	42,9	52,3	46,3	45,0	45,6	48,4	46,9	50,8	47,9	48,3
HB	58,0	55,6	55,6	57,4	51,5	50,5	51,0	49,4	47,9	49,8
HH	50,8	51,7	54,6	60,1	54,1	65,8	62,8	66,8	72,9	73,3
HE	50,8	52,7	55,4	53,9	58,9	57,4	63,2	59,5	57,1	58,2
MV	46,9	45,0	63,0	57,2	61,7	44,1	44,3	44,6	45,5	45,5
NI	63,4	58,8	61,2	60,0	52,4	53,8	51,6	52,0	54,9	51,4
NW	51,9	54,4	51,0	54,5	55,0	59,6	59,3	59,4	61,9	60,2
RP	50,5	47,7	52,0	54,3	57,6	52,8	48,5	52,5	54,4	50,6
SL	45,2	50,7	48,4	43,2	43,4	50,4	59,1	66,0	60,1	63,9
SN	52,3	55,2	53,7	51,8	56,3	43,8	45,0	52,9	47,9	52,4
ST	35,4	34,8	35,4	46,4	46,8	43,6	38,6	38,0	41,5	41,5
SH	47,2	46,8	49,7	48,5	48,4	46,6	48,1	46,3	50,4	47,2
TH	56,9	54,3	53,8	51,9	51,6	51,3	51,2	47,9	49,4	50,6
BG	47,1	47,3	48,4	48,0	48,0	48,5	48,2	48,6	48,3	48,1

**B Schüler, Klassen, Lehrer und erteilte Unterrichtsstunden nach Schularten und ausgewählten Klassenstufen**  
**I Allgemein bildende Schulen**  
**11 Freie Waldorfschulen**  
**11.3 Klassenstufen 11 bis 12/13**  
**11.3a Schüler**

Land	2003	2004	2005	2006	2007	2008	2009	2010	2011	2012
BW	3.922	4.080	4.249	4.307	4.340	4.410	4.361	4.459	4.516	4.410
BY	1.273	1.315	1.341	1.282	1.297	1.318	1.395	1.474	1.484	1.524
BE	472	496	501	540	495	514	523	556	573	611
BB	190	229	203	230	204	204	185	174	174	218
HB	149	148	167	157	156	138	148	155	171	166
HH	587	584	595	597	581	591	586	593	585	609
HE	874	841	871	912	936	940	905	912	909	923
MV	-	14	159	151	156	154	170	183	190	193
NI	1.060	1.091	1.109	1.146	1.137	1.154	1.199	1.236	1.233	1.294
NW	2.650	2.772	2.834	2.893	2.866	2.959	2.633	2.608	2.605	2.579
RP	375	385	427	474	481	478	475	453	465	456
SL	191	206	210	229	240	267	259	273	266	250
SN	196	195	198	208	204	208	210	240	235	247
ST	92	111	112	123	117	106	103	100	104	94
SH	846	823	871	907	927	896	914	873	880	921
TH	116	140	156	154	152	153	157	144	146	137
<b>BG</b>	<b>12.993</b>	<b>13.430</b>	<b>14.003</b>	<b>14.310</b>	<b>14.289</b>	<b>14.490</b>	<b>14.223</b>	<b>14.433</b>	<b>14.536</b>	<b>14.632</b>

**B Schüler, Klassen, Lehrer und erteilte Unterrichtsstunden nach Schularten und ausgewählten Klassenstufen**  
**I Allgemein bildende Schulen**  
**11 Freie Waldorfschulen**  
**11.3 Klassenstufen 11 bis 12/13**  
**11.3b Lehrer**

Land	2003	2004	2005	2006	2007	2008	2009	2010	2011	2012
BW	318	334	334	344	345	319	318	325	351	351
BY	117	118	118	115	116	122	128	135	136	142
BE	47	43	49	56	50	57	57	60	61	64
BB	21	24	16	22	21	21	21	21	21	25
HB	8	9	9	9	12	13	11	11	12	12
HH	59	59	63	44	39	41	42	43	50	44
HE	96	96	92	94	84	84	89	80	89	80
MV	10	10	11	11	11	11	12	13	13	13
NI	104	110	109	116	109	109	114	114	118	123
NW	202	182	217	203	189	154	153	125	126	130
RP	39	44	36	44	37	42	43	41	39	38
SL	20	13	19	20	24	17	16	21	20	17
SN	26	25	24	22	22	22	25	24	23	24
ST	9	11	10	11	10	7	7	6	7	6
SH	71	71	74	80	82	62	63	60	63	64
TH	14	18	17	19	18	19	19	19	18	19
<b>BG</b>	<b>1.161</b>	<b>1.167</b>	<b>1.198</b>	<b>1.210</b>	<b>1.169</b>	<b>1.100</b>	<b>1.118</b>	<b>1.098</b>	<b>1.147</b>	<b>1.152</b>

Anmerkung: MV (2012): Vorjahreswerte.

**B Schüler, Klassen, Lehrer und erteilte Unterrichtsstunden nach Schularten und ausgewählten Klassenstufen**  
**I Allgemein bildende Schulen**  
**11 Freie Waldorfschulen**  
**11.3 Klassenstufen 11 bis 12/13**  
**11.3c Erteilte Unterrichtsstunden**

Land	2003	2004	2005	2006	2007	2008	2009	2010	2011	2012
BW	7.483	7.894	8.237	8.117	8.193	8.367	8.328	8.524	8.448	8.557
BY	2.769	2.847	2.868	2.787	2.814	2.934	3.108	3.274	3.298	3.378
BE	1.060	960	1.088	1.231	1.122	1.262	1.256	1.325	1.368	1.438
BB	450	485	372	385	400	506	510	475	512	589
HB	237	277	277	371	300	318	294	272	301	297
HH	1.326	1.352	949	815	795	993	929	974	916	989
HE	1.444	1.501	1.568	1.534	1.716	1.690	1.804	1.735	1.698	1.750
MV	-	23	24	23	31	31	34	37	38	39
NI	2.364	2.471	2.478	2.688	2.457	2.482	2.563	2.542	2.651	2.827
NW	5.076	4.526	5.436	5.073	4.820	3.931	3.860	3.088	3.188	3.234
RP	864	973	804	972	857	996	1.016	909	866	842
SL	437	285	406	409	508	369	361	565	531	460
SN	471	505	485	473	481	405	437	554	481	564
ST	219	278	262	291	263	185	150	147	163	147
SH	1.723	1.712	1.778	1.917	1.999	1.502	1.537	1.486	1.556	1.596
TH	307	441	421	440	443	423	409	421	398	409
<b>BG</b>	<b>26.230</b>	<b>26.530</b>	<b>27.453</b>	<b>27.526</b>	<b>27.199</b>	<b>26.394</b>	<b>26.596</b>	<b>26.328</b>	<b>26.413</b>	<b>27.116</b>

Anmerkung: MV (2012): Werte wurden errechnet.

**B Schüler, Klassen, Lehrer und erteilte Unterrichtsstunden nach Schularten und ausgewählten Klassenstufen**  
**I Allgemein bildende Schulen**  
**11 Freie Waldorfschulen**  
**11.3 Klassenstufen 11 bis 12/13**  
**11.3d Schüler je Lehrer**

Land	2003	2004	2005	2006	2007	2008	2009	2010	2011	2012
BW	12,3	12,2	12,7	12,5	12,6	13,8	13,7	13,7	12,9	12,6
BY	10,9	11,1	11,4	11,1	11,2	10,8	10,9	10,9	10,9	10,7
BE	10,0	11,5	10,2	9,6	9,9	9,0	9,2	9,3	9,4	9,5
BB	9,0	9,5	12,7	10,5	9,7	9,7	8,8	8,3	8,1	8,7
HB	18,6	16,4	18,6	17,4	13,0	10,6	13,5	14,1	14,3	13,8
HH	9,9	9,9	9,4	13,6	14,9	14,4	14,0	13,8	11,7	13,8
HE	9,1	8,8	9,5	9,7	11,1	11,2	10,2	11,4	10,2	11,5
MV	-	1,4	14,5	13,7	14,2	14,0	14,2	14,1	14,6	14,8
NI	10,2	9,9	10,2	9,9	10,4	10,6	10,5	10,8	10,4	10,5
NW	13,1	15,2	13,1	14,3	15,2	19,2	17,2	20,9	20,7	19,8
RP	9,6	8,8	11,9	10,8	13,0	11,4	11,0	11,0	11,9	12,0
SL	9,6	15,8	11,1	11,5	10,0	15,7	16,2	13,0	13,3	14,7
SN	7,5	7,8	8,3	9,5	9,3	9,5	8,4	10,0	10,2	10,3
ST	10,2	10,1	11,2	11,2	11,7	15,1	14,7	16,7	14,9	15,7
SH	11,9	11,6	11,8	11,3	11,3	14,5	14,5	14,6	14,0	14,4
TH	8,3	7,8	9,2	8,1	8,4	8,1	8,3	7,6	8,1	7,2
<b>BG</b>	<b>11,2</b>	<b>11,5</b>	<b>11,7</b>	<b>11,8</b>	<b>12,2</b>	<b>13,2</b>	<b>12,7</b>	<b>13,1</b>	<b>12,7</b>	<b>12,7</b>



**B** Schüler, Klassen, Lehrer und erteilte Unterrichtsstunden nach Schularten und ausgewählten Klassenstufen  
**I** Allgemein bildende Schulen  
**11** Freie Waldorfschulen  
**11.3** Klassenstufen 11 bis 12/13  
**11.3e** Erteilte Unterrichtsstunden je Schüler

Land	2003	2004	2005	2006	2007	2008	2009	2010	2011	2012
<b>BW</b>	1,91	1,93	1,94	1,88	1,89	1,90	1,91	1,91	1,87	1,94
<b>BY</b>	2,18	2,17	2,14	2,17	2,17	2,23	2,23	2,22	2,22	2,22
<b>BE</b>	2,25	1,94	2,17	2,28	2,27	2,46	2,40	2,38	2,39	2,35
<b>BB</b>	2,37	2,12	1,83	1,67	1,96	2,48	2,76	2,73	2,94	2,70
<b>HB</b>	1,59	1,87	1,66	2,36	1,92	2,30	1,99	1,75	1,76	1,79
<b>HH</b>	2,26	2,32	1,59	1,37	1,37	1,68	1,59	1,64	1,57	1,62
<b>HE</b>	1,65	1,78	1,80	1,68	1,83	1,80	1,99	1,90	1,87	1,90
<b>MV</b>	-	1,64	0,15	0,15	0,20	0,20	0,20	0,20	0,20	0,20
<b>NI</b>	2,23	2,26	2,23	2,35	2,16	2,15	2,14	2,06	2,15	2,18
<b>NW</b>	1,92	1,63	1,92	1,75	1,68	1,33	1,47	1,18	1,22	1,25
<b>RP</b>	2,30	2,53	1,88	2,05	1,78	2,08	2,14	2,01	1,86	1,85
<b>SL</b>	2,29	1,38	1,93	1,79	2,12	1,38	1,39	2,07	2,00	1,84
<b>SN</b>	2,40	2,59	2,45	2,27	2,36	1,95	2,08	2,31	2,05	2,28
<b>ST</b>	2,38	2,50	2,34	2,37	2,25	1,75	1,46	1,47	1,57	1,56
<b>SH</b>	2,04	2,08	2,04	2,11	2,16	1,68	1,68	1,70	1,77	1,73
<b>TH</b>	2,65	3,15	2,70	2,86	2,91	2,76	2,61	2,92	2,73	2,99
<b>BG</b>	2,02	1,98	1,96	1,92	1,90	1,82	1,87	1,82	1,82	1,85

**B Schüler, Klassen, Lehrer und erteilte Unterrichtsstunden nach Schularten und ausgewählten Klassenstufen**  
**I Allgemein bildende Schulen**  
**12 Förderschulen**  
**12a Schüler**

Land	2003	2004	2005	2006	2007	2008	2009	2010	2011	2012
BW	55.199	54.823	54.804	54.227	54.169	53.927	53.776	53.175	52.822	52.475
BY	63.033	62.049	60.933	60.169	59.701	59.184	58.573	57.326	55.973	55.242
BE	13.738	13.558	13.424	13.008	12.708	12.297	12.003	11.458	10.883	10.265
BB	13.834	13.278	12.673	11.546	10.538	10.040	10.009	9.794	9.633	9.387
HB	2.461	2.493	2.643	2.641	2.727	2.745	2.644	2.468	1.545	1.228
HH	7.525	7.527	7.465	7.357	7.283	7.091	7.041	6.650	6.152	5.533
HE	26.326	26.632	26.643	26.701	25.943	25.918	25.894	25.259	24.912	24.696
MV	12.834	12.372	11.455	10.841	10.644	10.399	10.193	9.699	9.065	8.655
NI	40.024	39.940	39.506	38.588	37.451	36.912	36.437	35.541	34.416	33.294
NW	104.618	104.613	103.341	103.052	102.691	101.753	100.920	98.483	94.805	90.211
RP	17.668	17.513	17.272	16.819	16.413	15.868	15.545	15.099	14.823	14.777
SL	4.058	4.095	4.075	4.051	3.947	3.858	3.828	3.787	3.738	3.714
SN	22.246	21.628	20.848	20.094	19.223	18.875	18.821	19.044	18.938	18.948
ST	17.594	16.469	15.530	14.773	14.310	13.833	13.184	12.888	12.111	11.663
SH	12.196	11.907	11.567	11.053	10.209	9.356	8.636	8.079	7.522	6.981
TH	15.971	14.874	14.040	13.161	12.442	11.435	10.288	9.172	8.381	8.070
<b>BG</b>	<b>429.325</b>	<b>423.771</b>	<b>416.219</b>	<b>408.081</b>	<b>400.399</b>	<b>393.491</b>	<b>387.792</b>	<b>377.922</b>	<b>365.719</b>	<b>355.139</b>

**B Schüler, Klassen, Lehrer und erteilte Unterrichtsstunden nach Schularten und ausgewählten Klassenstufen**  
**I Allgemein bildende Schulen**  
**12 Förderschulen**  
**12b Klassen**

Land	2003	2004	2005	2006	2007	2008	2009	2010	2011	2012
BW	6.122	6.152	6.192	6.233	6.266	6.305	6.351	6.330	6.362	6.353
BY	5.464	5.426	5.387	5.360	5.291	5.273	5.255	5.211	5.136	5.097
BE	1.467	1.457	1.445	1.416	1.413	1.401	1.363	1.329	1.254	1.186
BB	1.496	1.454	1.380	1.271	1.165	1.124	1.100	1.081	1.053	1.028
HB	293	295	301	313	329	330	331	318	186	156
HH	711	702	701	689	716	687	726	688	632	577
HE	2.483	2.505	2.550	2.568	2.583	2.589	2.598	2.570	2.515	2.452
MV	1.254	1.223	1.188	1.128	1.121	1.092	1.064	1.008	937	895
NI	4.252	4.259	4.264	4.252	4.167	4.166	4.143	4.077	3.974	3.858
NW	9.528	9.649	9.413	9.355	9.370	9.375	9.308	9.145	9.006	8.650
RP	1.746	1.762	1.755	1.723	1.685	1.638	1.611	1.576	1.541	1.518
SL	433	434	422	418	411	409	404	396	383	378
SN	2.247	2.175	2.104	2.087	2.018	1.981	1.953	1.984	1.979	1.973
ST	1.854	1.781	1.708	1.661	1.606	1.569	1.509	1.477	1.389	1.341
SH	1.212	1.181	1.157	1.106	1.040	957	902	854	792	740
TH	1.629	1.539	1.485	1.408	1.332	1.235	1.132	1.006	938	891
<b>BG</b>	<b>42.191</b>	<b>41.994</b>	<b>41.452</b>	<b>40.988</b>	<b>40.513</b>	<b>40.131</b>	<b>39.750</b>	<b>39.050</b>	<b>38.077</b>	<b>37.093</b>

**B Schüler, Klassen, Lehrer und erteilte Unterrichtsstunden nach Schularten und ausgewählten Klassenstufen**  
**I Allgemein bildende Schulen**  
**12 Förderschulen**  
**12c Lehrer**

Land	2003	2004	2005	2006	2007	2008	2009	2010	2011	2012
BW	10.386	10.614	10.739	11.047	11.400	11.580	11.809	11.832	11.832	11.861
BY	7.428	7.411	7.708	7.776	7.888	7.943	7.984	8.081	8.137	8.512
BE	2.352	2.357	2.230	2.181	2.094	2.102	2.075	1.980	1.931	1.792
BB	2.354	2.234	2.162	2.053	1.924	1.785	1.759	1.769	1.799	1.772
HB	412	485	469	473	479	511	516	496	318	271
HH	1.198	1.192	1.162	1.121	1.161	1.181	1.191	1.135	1.060	954
HE	3.895	3.826	3.902	3.940	3.973	3.994	4.907	5.152	5.045	4.944
MV	1.488	1.489	1.541	1.489	1.465	1.459	1.440	1.292	1.202	1.202
NI	5.410	5.571	5.640	5.698	5.949	6.023	6.311	6.306	6.180	5.782
NW	15.556	15.736	15.884	15.916	16.036	16.185	16.475	16.554	16.583	16.430
RP	2.566	2.538	2.545	2.515	2.523	2.523	2.551	2.505	2.454	2.432
SL	663	737	713	595	644	658	597	607	642	653
SN	3.729	3.440	3.430	3.356	3.119	3.139	3.074	3.043	3.122	3.205
ST	2.640	2.568	2.485	2.442	2.407	2.487	2.341	2.106	2.048	1.979
SH	1.646	1.604	1.590	1.556	1.519	1.505	1.493	1.429	1.369	1.309
TH	2.324	2.301	2.191	2.099	1.969	1.940	1.794	1.800	1.558	1.471
<b>BG</b>	<b>64.047</b>	<b>64.103</b>	<b>64.392</b>	<b>64.257</b>	<b>64.550</b>	<b>65.014</b>	<b>66.317</b>	<b>66.087</b>	<b>65.280</b>	<b>64.569</b>

Anmerkung: MV (2012): Vorjahreswerte.

**B Schüler, Klassen, Lehrer und erteilte Unterrichtsstunden nach Schularten und ausgewählten Klassenstufen**  
**I Allgemein bildende Schulen**  
**12 Förderschulen**  
**12d Erteilte Unterrichtsstunden**

Land	2003	2004	2005	2006	2007	2008	2009	2010	2011	2012
BW	249.722	255.451	267.933	271.092	273.412	276.414	281.986	283.106	281.141	283.544
BY	187.003	188.303	182.083	179.998	178.841	180.081	178.887	178.494	177.668	179.401
BE	51.372	52.849	50.471	49.169	47.475	47.704	46.309	44.573	43.280	40.144
BB	57.464	54.948	52.658	49.555	45.089	43.075	42.387	41.208	40.859	40.466
HB	10.316	12.150	11.594	11.664	12.012	12.224	12.396	11.759	7.265	6.449
HH	29.792	26.977	27.620	26.066	24.343	26.982	27.804	26.182	23.967	22.471
HE	109.486	109.854	113.842	101.713	105.890	106.323	107.119	109.704	111.334	102.014
MV	39.351	38.377	33.738	36.103	35.833	34.758	34.017	31.497	29.223	27.951
NI	128.203	132.342	132.400	133.010	133.057	133.649	132.980	131.914	128.498	126.254
NW	363.388	379.316	382.353	384.690	383.981	392.160	388.402	385.774	382.816	374.287
RP	68.348	66.669	66.615	65.839	65.813	62.746	62.860	61.586	60.195	60.000
SL	16.974	18.604	18.320	15.030	16.454	16.881	14.928	14.922	16.171	15.944
SN	84.402	79.536	80.296	77.951	76.133	74.871	72.931	70.968	70.495	69.975
ST	58.482	55.947	55.021	53.956	52.288	51.557	46.504	44.057	42.981	41.673
SH	37.258	36.768	35.989	35.880	34.316	34.043	33.777	31.927	30.323	29.479
TH	53.226	51.225	49.564	45.609	42.482	40.966	37.443	34.173	31.185	29.831
<b>BG</b>	<b>1.544.787</b>	<b>1.559.316</b>	<b>1.560.497</b>	<b>1.537.325</b>	<b>1.527.419</b>	<b>1.534.434</b>	<b>1.520.730</b>	<b>1.501.844</b>	<b>1.477.401</b>	<b>1.449.883</b>

Anmerkung: MV (2012): Werte wurden errechnet.

**B** Schüler, Klassen, Lehrer und erteilte Unterrichtsstunden nach Schularten und ausgewählten Klassenstufen  
**I** Allgemein bildende Schulen  
**12** Förderschulen  
**12e** Schüler je Klasse

Land	2003	2004	2005	2006	2007	2008	2009	2010	2011	2012
BW	9,0	8,9	8,9	8,7	8,6	8,6	8,5	8,4	8,3	8,3
BY	11,5	11,4	11,3	11,2	11,3	11,2	11,1	11,0	10,9	10,8
BE	9,4	9,3	9,3	9,2	9,0	8,8	8,8	8,6	8,7	8,7
BB	9,2	9,1	9,2	9,1	9,0	8,9	9,1	9,1	9,1	9,1
HB	8,4	8,5	8,8	8,4	8,3	8,3	8,0	7,8	8,3	7,9
HH	10,6	10,7	10,6	10,7	10,2	10,3	9,7	9,7	9,7	9,6
HE	10,6	10,6	10,4	10,4	10,0	10,0	10,0	9,8	9,9	10,1
MV	10,2	10,1	9,6	9,6	9,5	9,5	9,6	9,6	9,7	9,7
NI	9,4	9,4	9,3	9,1	9,0	8,9	8,8	8,7	8,7	8,6
NW	11,0	10,8	11,0	11,0	11,0	10,9	10,8	10,8	10,5	10,4
RP	10,1	9,9	9,8	9,8	9,7	9,7	9,6	9,6	9,6	9,7
SL	9,4	9,4	9,7	9,7	9,6	9,4	9,5	9,6	9,8	9,8
SN	9,9	9,9	9,9	9,6	9,5	9,5	9,6	9,6	9,6	9,6
ST	9,5	9,2	9,1	8,9	8,9	8,8	8,7	8,7	8,7	8,7
SH	10,1	10,1	10,0	10,0	9,8	9,8	9,6	9,5	9,5	9,4
TH	9,8	9,7	9,5	9,3	9,3	9,3	9,1	9,1	8,9	9,1
BG	10,2	10,1	10,0	10,0	9,9	9,8	9,8	9,7	9,6	9,6

**B** Schüler, Klassen, Lehrer und erteilte Unterrichtsstunden nach Schularten und ausgewählten Klassenstufen  
**I** Allgemein bildende Schulen  
**12** Förderschulen  
**12f** Schüler je Lehrer

Land	2003	2004	2005	2006	2007	2008	2009	2010	2011	2012
BW	5,3	5,2	5,1	4,9	4,8	4,7	4,6	4,5	4,5	4,4
BY	8,5	8,4	7,9	7,7	7,6	7,5	7,3	7,1	6,9	6,5
BE	5,8	5,8	6,0	6,0	6,1	5,9	5,8	5,8	5,6	5,7
BB	5,9	5,9	5,9	5,6	5,5	5,6	5,7	5,5	5,4	5,3
HB	6,0	5,1	5,6	5,6	5,7	5,4	5,1	5,0	4,9	4,5
HH	6,3	6,3	6,4	6,6	6,3	6,0	5,9	5,9	5,8	5,8
HE	6,8	7,0	6,8	6,8	6,5	6,5	5,3	4,9	4,9	5,0
MV	8,6	8,3	7,4	7,3	7,3	7,1	7,1	7,5	7,5	7,2
NI	7,4	7,2	7,0	6,8	6,3	6,1	5,8	5,6	5,6	5,8
NW	6,7	6,6	6,5	6,5	6,4	6,3	6,1	5,9	5,7	5,5
RP	6,9	6,9	6,8	6,7	6,5	6,3	6,1	6,0	6,0	6,1
SL	6,1	5,6	5,7	6,8	6,1	5,9	6,4	6,2	5,8	5,7
SN	6,0	6,3	6,1	6,0	6,2	6,0	6,1	6,3	6,1	5,9
ST	6,7	6,4	6,2	6,0	5,9	5,6	5,6	6,1	5,9	5,9
SH	7,4	7,4	7,3	7,1	6,7	6,2	5,8	5,7	5,5	5,3
TH	6,9	6,5	6,4	6,3	6,3	5,9	5,7	5,1	5,4	5,5
BG	6,7	6,6	6,5	6,4	6,2	6,1	5,8	5,7	5,6	5,5

**B** Schüler, Klassen, Lehrer und erteilte Unterrichtsstunden nach Schularten und ausgewählten Klassenstufen  
**I** Allgemein bildende Schulen  
**12** Förderschulen  
**12g** Erteilte Unterrichtsstunden je Schüler

Land	2003	2004	2005	2006	2007	2008	2009	2010	2011	2012
BW	4,52	4,66	4,89	5,00	5,05	5,13	5,24	5,32	5,32	5,40
BY	2,97	3,03	2,99	2,99	3,00	3,04	3,05	3,11	3,17	3,25
BE	3,74	3,90	3,76	3,78	3,74	3,88	3,86	3,89	3,98	3,91
BB	4,15	4,14	4,16	4,29	4,28	4,29	4,23	4,21	4,24	4,31
HB	4,19	4,87	4,39	4,42	4,40	4,45	4,69	4,76	4,70	5,25
HH	3,96	3,58	3,70	3,54	3,34	3,81	3,95	3,94	3,90	4,06
HE	4,16	4,12	4,27	3,81	4,08	4,10	4,14	4,34	4,47	4,13
MV	3,07	3,10	2,95	3,33	3,37	3,34	3,34	3,25	3,22	3,23
NI	3,20	3,31	3,35	3,45	3,55	3,62	3,65	3,71	3,73	3,79
NW	3,47	3,63	3,70	3,73	3,74	3,85	3,85	3,92	4,04	4,15
RP	3,87	3,81	3,86	3,91	4,01	3,95	4,04	4,08	4,06	4,06
SL	4,18	4,54	4,50	3,71	4,17	4,38	3,90	3,94	4,33	4,29
SN	3,79	3,68	3,85	3,88	3,96	3,97	3,87	3,73	3,72	3,69
ST	3,32	3,40	3,54	3,65	3,65	3,73	3,53	3,42	3,55	3,57
SH	3,05	3,09	3,11	3,25	3,36	3,64	3,91	3,95	4,03	4,22
TH	3,33	3,44	3,53	3,47	3,41	3,58	3,64	3,73	3,72	3,70
BG	3,60	3,68	3,75	3,77	3,81	3,90	3,92	3,97	4,04	4,08

**B** Schüler, Klassen, Lehrer und erteilte Unterrichtsstunden nach Schularten und ausgewählten Klassenstufen  
**I** Allgemein bildende Schulen  
**12** Förderschulen  
**12h** Erteilte Unterrichtsstunden je Klasse

Land	2003	2004	2005	2006	2007	2008	2009	2010	2011	2012
BW	40,8	41,5	43,3	43,5	43,6	43,8	44,4	44,7	44,2	44,6
BY	34,2	34,7	33,8	33,6	33,8	34,2	34,0	34,3	34,6	35,2
BE	35,0	36,3	34,9	34,7	33,6	34,0	34,0	33,5	34,5	33,8
BB	38,4	37,8	38,2	39,0	38,7	38,3	38,5	38,1	38,8	39,4
HB	35,2	41,2	38,5	37,3	36,5	37,0	37,5	37,0	39,1	41,3
HH	41,9	38,4	39,4	37,8	34,0	39,3	38,3	38,1	37,9	38,9
HE	44,1	43,9	44,6	39,6	41,0	41,1	41,2	42,7	44,3	41,6
MV	31,4	31,4	28,4	32,0	32,0	31,8	32,0	31,2	31,2	31,2
NI	30,2	31,1	31,1	31,3	31,9	32,1	32,1	32,4	32,3	32,7
NW	38,1	39,3	40,6	41,1	41,0	41,8	41,7	42,2	42,5	43,3
RP	39,1	37,8	38,0	38,2	39,1	38,3	39,0	39,1	39,1	39,5
SL	39,2	42,9	43,4	36,0	40,0	41,3	37,0	37,7	42,2	42,2
SN	37,6	36,6	38,2	37,4	37,7	37,8	37,3	35,8	35,6	35,5
ST	31,5	31,4	32,2	32,5	32,6	32,9	30,8	29,8	30,9	31,1
SH	30,7	31,1	31,1	32,4	33,0	35,6	37,4	37,4	38,3	39,8
TH	32,7	33,3	33,4	32,4	31,9	33,2	33,1	34,0	33,2	33,5
BG	36,6	37,1	37,6	37,5	37,7	38,2	38,3	38,5	38,8	39,1

**B** Schüler, Klassen, Lehrer und erteilte Unterrichtsstunden nach Schularten und ausgewählten Klassenstufen  
**I** Allgemein bildende Schulen  
**12** Förderschulen  
**12.1** Schulanfänger

Land	2003	2004	2005	2006	2007	2008	2009	2010	2011	2012
<b>BW</b>	3.998	3.960	4.207	4.980	4.531	4.422	4.488	4.383	4.478	4.494
<b>BY</b>	5.633	5.342	5.488	5.616	5.494	5.416	5.289	4.798	4.687	4.546
<b>BE</b>	1.251	1.238	833	601	523	515	524	417	421	430
<b>BB</b>	509	528	623	348	364	443	464	458	431	389
<b>HB</b>	84	94	122	86	87	73	90	82	21	18
<b>HH</b>	542	461	534	518	583	429	468	476	427	365
<b>HE</b>	1.404	960	1.191	1.079	1.376	1.393	1.455	1.356	1.320	1.301
<b>MV</b>	545	525	576	605	729	591	550	319	285	352
<b>NI</b>	1.996	2.550	2.832	2.968	2.895	3.543	2.915	2.404	2.878	2.653
<b>NW</b>	4.564	6.993	6.637	6.199	6.406	5.832	6.144	5.402	5.663	4.541
<b>RP</b>	870	763	668	694	934	989	1.111	979	943	1.001
<b>SL</b>	148	179	177	187	195	192	173	159	150	203
<b>SN</b>	993	1.279	1.156	1.227	1.189	1.201	1.170	1.243	1.230	1.216
<b>ST</b>	582	643	666	852	686	718	600	549	409	430
<b>SH</b>	721	692	723	691	528	494	151	345	332	282
<b>TH</b>	509	513	574	562	568	436	374	293	308	319
<b>BG</b>	24.349	26.720	27.007	27.213	27.088	26.687	25.966	23.663	23.983	22.540

**B Schüler, Klassen, Lehrer und erteilte Unterrichtsstunden nach Schularten und ausgewählten Klassenstufen**  
**I Allgemein bildende Schulen**  
**12 Förderschulen**  
**12.I Förderschulklassen mit Förderschwerpunkt Lernen**  
**12.Ia Schüler**

Land	2003	2004	2005	2006	2007	2008	2009	2010	2011	2012
BW	26.677	25.733	24.913	23.874	23.027	22.212	21.444	20.544	19.989	19.505
BY	25.134	16.913	15.153	13.978	13.737	13.388	12.933	12.790	12.148	11.574
BE	6.602	6.435	6.150	5.610	5.336	5.007	4.711	4.318	3.942	3.502
BB	9.435	8.695	8.036	7.102	6.300	6.012	5.928	5.764	5.614	5.300
HB	655	660	668	630	643	658	631	595	501	375
HH	4.119	4.083	4.013	3.859	3.679	3.500	3.428	3.065	2.626	2.233
HE	14.400	14.318	13.937	13.565	12.586	12.205	11.823	11.495	11.099	10.719
MV	8.570	8.114	7.387	6.677	6.397	6.039	5.796	5.364	4.761	4.435
NI	26.026	25.156	24.007	22.487	20.768	19.828	19.033	18.100	16.884	15.724
NW	51.783	50.588	48.410	46.440	44.349	42.080	39.862	37.173	33.866	30.248
RP	11.183	11.017	10.346	10.127	9.682	9.096	8.563	8.121	7.914	7.884
SL	2.201	2.174	2.115	2.064	1.943	1.853	1.797	1.752	1.706	1.645
SN	14.501	13.814	13.122	12.000	11.280	11.019	11.027	11.220	11.145	11.085
ST	11.709	10.590	9.604	8.844	8.329	7.942	7.436	7.136	6.487	6.043
SH	7.908	7.566	7.164	6.663	5.833	5.089	4.361	3.800	3.259	2.728
TH	8.009	7.199	6.534	6.021	5.665	5.185	4.590	3.721	3.442	3.351
<b>BG</b>	<b>228.912</b>	<b>213.055</b>	<b>201.559</b>	<b>189.941</b>	<b>179.554</b>	<b>171.113</b>	<b>163.363</b>	<b>154.958</b>	<b>145.383</b>	<b>136.351</b>

**B Schüler, Klassen, Lehrer und erteilte Unterrichtsstunden nach Schularten und ausgewählten Klassenstufen**  
**I Allgemein bildende Schulen**  
**12 Förderschulen**  
**12.I Förderschulklassen mit Förderschwerpunkt Lernen**  
**12.Ib Klassen**

Land	2003	2004	2005	2006	2007	2008	2009	2010	2011	2012
BW	2.405	2.348	2.305	2.279	2.218	2.166	2.120	2.059	2.042	1.995
BY	1.830	1.250	1.139	1.064	1.042	1.017	1.000	1.000	965	925
BE	602	597	568	524	508	485	456	424	372	321
BB	926	847	781	688	610	585	567	551	530	501
HB	50	52	52	51	52	53	51	50	42	33
HH	343	335	332	313	292	262	265	227	206	175
HE	1.205	1.204	1.200	1.175	1.149	1.113	1.080	1.063	1.015	967
MV	779	748	704	649	633	600	571	520	463	431
NI	2.457	2.366	2.296	2.198	2.058	2.013	1.942	1.859	1.738	1.612
NW	4.030	4.047	3.950	3.815	3.692	3.659	3.473	3.374	3.232	2.959
RP	924	925	907	863	831	798	759	722	705	697
SL	172	172	161	160	155	151	146	141	136	137
SN	1.248	1.187	1.143	1.051	1.006	980	963	983	981	974
ST	1.033	962	891	836	790	754	716	690	632	588
SH	683	653	625	569	509	441	398	336	284	237
TH	.	.	.	.	.	.	473	374	357	371
<b>BG</b>	<b>18.687</b>	<b>17.693</b>	<b>17.054</b>	<b>16.235</b>	<b>15.545</b>	<b>15.077</b>	<b>14.980</b>	<b>14.373</b>	<b>13.700</b>	<b>12.923</b>

Anmerkung: Bis 2008 liegen keine Werte für Thüringen vor, da nicht nach Förderschwerpunkten aufteilbar, ab 2009 Schätzwerte.

**B Schüler, Klassen, Lehrer und erteilte Unterrichtsstunden nach Schularten und ausgewählten Klassenstufen**  
**I Allgemein bildende Schulen**  
**12 Förderschulen**  
**12.I Förderschulklassen mit Förderschwerpunkt Lernen**  
**12.Ic Lehrer**

Land	2003	2004	2005	2006	2007	2008	2009	2010	2011	2012
BW	3.149	3.126	3.120	3.123	3.140	2.973	2.961	2.875	2.820	2.743
BY	2.422	2.611	1.732	1.648	1.636	1.570	1.592	1.590	1.573	1.536
BE	1.015	1.067	948	879	828	950	803	698	660	536
BB	1.225	1.080	1.023	925	840	774	761	766	757	732
HB	68	75	71	73	75	80	73	76	63	59
HH	570	564	557	510	510	520	542	479	433	360
HE	1.690	1.652	1.647	1.612	1.577	1.527	1.820	1.897	1.662	1.651
MV	909	909	943	847	880	847	819	715	631	631
NI	2.940	2.917	2.867	2.777	2.823	2.773	2.861	2.789	2.646	2.272
NW	5.726	5.582	5.658	5.492	5.385	5.308	5.255	5.162	5.088	4.828
RP	1.304	1.267	1.257	1.219	1.199	1.194	1.177	1.149	1.103	1.098
SL	226	266	245	205	221	228	185	182	178	174
SN	2.070	1.878	1.862	1.691	1.555	1.554	1.515	1.506	1.549	1.583
ST	1.478	1.402	1.319	1.239	1.209	1.274	1.181	1.042	928	871
SH	853	826	793	751	683	637	639	624	557	375
TH	.	.	.	.	.	.	.	.	.	.
<b>BG</b>	<b>25.644</b>	<b>25.222</b>	<b>24.042</b>	<b>22.991</b>	<b>22.560</b>	<b>22.209</b>	<b>22.184</b>	<b>21.550</b>	<b>20.648</b>	<b>19.449</b>

Anmerkung: Einschließlich Sozialpädagogen mit Klassenlehrerfunktion und Personen ohne Lehramt mit überwiegender Lehrfunktion, wie z.B. heilpädagogische Hilfskräfte; Ohne Thürigen, da nicht nach Förderschwerpunkten aufteilbar; MV (2012): Vorjahreswerte.

**B Schüler, Klassen, Lehrer und erteilte Unterrichtsstunden nach Schularten und ausgewählten Klassenstufen**  
**I Allgemein bildende Schulen**  
**12 Förderschulen**  
**12.I Förderschulklassen mit Förderschwerpunkt Lernen**  
**12.Id Erteilte Unterrichtsstunden**

Land	2003	2004	2005	2006	2007	2008	2009	2010	2011	2012
BW	69.628	69.134	70.971	73.195	69.411	67.842	67.562	65.541	63.723	62.061
BY	60.846	65.945	40.602	37.454	36.317	34.766	34.916	34.396	33.493	31.578
BE	21.851	23.953	21.380	19.508	18.419	20.955	17.487	15.385	14.161	11.330
BB	29.517	26.206	24.468	21.891	19.172	18.402	18.124	17.529	17.194	16.665
HB	1.743	1.929	1.801	1.819	1.875	1.921	1.817	1.875	1.526	1.344
HH	14.067	12.799	12.937	11.907	10.877	11.900	12.018	11.342	9.872	8.359
HE	46.611	46.572	59.551	51.670	51.372	50.068	48.910	49.925	49.602	38.851
MV	23.463	22.899	19.905	20.042	19.318	18.318	17.488	14.168	13.639	12.696
NI	69.165	68.860	66.556	63.730	60.771	59.332	57.410	55.260	51.659	48.200
NW	133.738	133.191	132.667	132.736	128.930	128.625	125.277	121.192	116.295	108.695
RP	33.104	31.613	31.435	29.981	29.156	27.284	26.338	25.438	24.452	24.429
SL	5.512	6.464	6.045	5.014	5.443	5.596	4.340	4.343	4.293	4.035
SN	46.843	43.406	43.601	39.287	37.990	37.061	35.955	35.129	34.966	34.568
ST	32.574	28.049	28.762	27.186	26.013	26.454	23.707	20.724	19.626	18.139
SH	17.920	17.671	16.821	16.119	14.001	13.226	13.331	12.814	11.447	7.774
TH	.	.	.	.	.	.	.	.	.	.
<b>BG</b>	<b>606.582</b>	<b>598.691</b>	<b>577.502</b>	<b>551.539</b>	<b>529.065</b>	<b>521.750</b>	<b>504.680</b>	<b>485.061</b>	<b>465.948</b>	<b>428.724</b>

Anmerkung: Ohne Thürigen, da nicht nach Förderschwerpunkten aufteilbar; MV (2012): Werte wurden errechnet.



**B Schüler, Klassen, Lehrer und erteilte Unterrichtsstunden nach Schularten und ausgewählten Klassenstufen**  
**I Allgemein bildende Schulen**  
**12 Förderschulen**  
**12.I Förderschulklassen mit Förderschwerpunkt Lernen**  
**12.Ie Schüler je Klasse**

Land	2003	2004	2005	2006	2007	2008	2009	2010	2011	2012
BW	11,1	11,0	10,8	10,5	10,4	10,3	10,1	10,0	9,8	9,8
BY	13,7	13,5	13,3	13,1	13,2	13,2	12,9	12,8	12,6	12,5
BE	11,0	10,8	10,8	10,7	10,5	10,3	10,3	10,2	10,6	10,9
BB	10,2	10,3	10,3	10,3	10,3	10,3	10,5	10,5	10,6	10,6
HB	13,1	12,7	12,8	12,4	12,4	12,4	12,4	11,9	11,9	11,4
HH	12,0	12,2	12,1	12,3	12,6	13,4	12,9	13,5	12,7	12,8
HE	12,0	11,9	11,6	11,5	11,0	11,0	10,9	10,8	10,9	11,1
MV	11,0	10,8	10,5	10,3	10,1	10,1	10,2	10,3	10,3	10,3
NI	10,6	10,6	10,5	10,2	10,1	9,8	9,8	9,7	9,7	9,8
NW	12,8	12,5	12,3	12,2	12,0	11,5	11,5	11,0	10,5	10,2
RP	12,1	11,9	11,4	11,7	11,7	11,4	11,3	11,2	11,2	11,3
SL	12,8	12,6	13,1	12,9	12,5	12,3	12,3	12,4	12,5	12,0
SN	11,6	11,6	11,5	11,4	11,2	11,2	11,5	11,4	11,4	11,4
ST	11,3	11,0	10,8	10,6	10,5	10,5	10,4	10,3	10,3	10,3
SH	11,6	11,6	11,5	11,7	11,5	11,5	11,0	11,3	11,5	11,5
TH	.	.	.	.	.	.	9,7	9,9	9,6	9,0
BG	11,8	11,6	11,4	11,3	11,2	11,0	10,9	10,8	10,6	10,6

Anmerkung: Bis 2008 liegen keine Werte für Thüringen vor, da nicht nach Förderschwerpunkten aufteilbar.

**B Schüler, Klassen, Lehrer und erteilte Unterrichtsstunden nach Schularten und ausgewählten Klassenstufen**  
**I Allgemein bildende Schulen**  
**12 Förderschulen**  
**12.I Förderschulklassen mit Förderschwerpunkt Lernen**  
**12.If Schüler je Lehrer**

Land	2003	2004	2005	2006	2007	2008	2009	2010	2011	2012
BW	8,5	8,2	8,0	7,6	7,3	7,5	7,2	7,1	7,1	7,1
BY	10,4	6,5	8,7	8,5	8,4	8,5	8,1	8,0	7,7	7,5
BE	6,5	6,0	6,5	6,4	6,4	5,3	5,9	6,2	6,0	6,5
BB	7,7	8,1	7,9	7,7	7,5	7,8	7,8	7,5	7,4	7,2
HB	9,6	8,8	9,4	8,6	8,6	8,2	8,6	7,8	8,0	6,4
HH	7,2	7,2	7,2	7,6	7,2	6,7	6,3	6,4	6,1	6,2
HE	8,5	8,7	8,5	8,4	8,0	8,0	6,5	6,1	6,7	6,5
MV	9,4	8,9	7,8	7,9	7,3	7,1	7,1	7,5	7,5	7,0
NI	8,9	8,6	8,4	8,1	7,4	7,2	6,7	6,5	6,4	6,9
NW	9,0	9,1	8,6	8,5	8,2	7,9	7,6	7,2	6,7	6,3
RP	8,6	8,7	8,2	8,3	8,1	7,6	7,3	7,1	7,2	7,2
SL	9,7	8,2	8,6	10,1	8,8	8,1	9,7	9,6	9,6	9,5
SN	7,0	7,4	7,0	7,1	7,3	7,1	7,3	7,5	7,2	7,0
ST	7,9	7,6	7,3	7,1	6,9	6,2	6,3	6,8	7,0	6,9
SH	9,3	9,2	9,0	8,9	8,5	8,0	6,8	6,1	5,9	7,3
TH	.	.	.	.	.	.	.	.	.	.
BG	8,6	8,2	8,1	8,0	7,7	7,5	7,2	7,0	7,0	7,0

Anmerkung: Ohne Thüringen, da nicht nach Förderschwerpunkten aufteilbar.

**B Schüler, Klassen, Lehrer und erteilte Unterrichtsstunden nach Schularten und ausgewählten Klassenstufen**  
**I Allgemein bildende Schulen**  
**12 Förderschulen**  
**12.I Förderschulklassen mit Förderschwerpunkt Lernen**  
**12.Ig Erteilte Unterrichtsstunden je Schüler**

Land	2003	2004	2005	2006	2007	2008	2009	2010	2011	2012
BW	2,61	2,69	2,85	3,07	3,01	3,05	3,15	3,19	3,19	3,18
BY	2,42	3,90	2,68	2,68	2,64	2,60	2,70	2,69	2,76	2,73
BE	3,31	3,72	3,48	3,48	3,45	4,19	3,71	3,56	3,59	3,24
BB	3,13	3,01	3,04	3,08	3,04	3,06	3,06	3,04	3,06	3,14
HB	2,66	2,92	2,70	2,89	2,92	2,92	2,88	3,15	3,05	3,58
HH	3,42	3,13	3,22	3,09	2,96	3,40	3,51	3,70	3,76	3,74
HE	3,24	3,25	4,27	3,81	4,08	4,10	4,14	4,34	4,47	3,62
MV	2,74	2,82	2,69	3,00	3,02	3,03	3,02	2,64	2,86	2,86
NI	2,66	2,74	2,77	2,83	2,93	2,99	3,02	3,05	3,06	3,07
NW	2,58	2,63	2,74	2,86	2,91	3,06	3,14	3,26	3,43	3,59
RP	2,96	2,87	3,04	2,96	3,01	3,00	3,08	3,13	3,09	3,10
SL	2,50	2,97	2,86	2,43	2,80	3,02	2,42	2,48	2,52	2,45
SN	3,23	3,14	3,32	3,27	3,37	3,36	3,26	3,13	3,14	3,12
ST	2,78	2,65	2,99	3,07	3,12	3,33	3,19	2,90	3,03	3,00
SH	2,27	2,34	2,35	2,42	2,40	2,60	3,06	3,37	3,51	2,85
TH	.	.	.	.	.	.	.	.	.	.
BG	2,75	2,91	2,96	3,00	3,04	3,14	3,18	3,21	3,28	3,22

Anmerkung: Ohne Thüringen, da nicht nach Förderschwerpunkten aufteilbar.

**B Schüler, Klassen, Lehrer und erteilte Unterrichtsstunden nach Schularten und ausgewählten Klassenstufen**  
**I Allgemein bildende Schulen**  
**12 Förderschulen**  
**12.I Förderschulklassen mit Förderschwerpunkt Lernen**  
**12.Ih Erteilte Unterrichtsstunden je Klasse**

Land	2003	2004	2005	2006	2007	2008	2009	2010	2011	2012
BW	29,0	29,4	30,8	32,1	31,3	31,3	31,9	31,8	31,2	31,1
BY	33,2	52,8	35,6	35,2	34,9	34,2	34,9	34,4	34,7	34,1
BE	36,3	40,1	37,6	37,2	36,3	43,2	38,3	36,3	38,1	35,3
BB	31,9	30,9	31,3	31,8	31,4	31,5	32,0	31,8	32,4	33,3
HB	34,9	37,1	34,6	35,7	36,1	36,2	35,6	37,5	36,3	40,7
HH	41,0	38,2	39,0	38,0	37,3	45,4	45,4	50,0	47,9	47,8
HE	38,7	38,7	49,6	44,0	44,7	45,0	45,3	47,0	48,9	40,2
MV	30,1	30,6	28,3	30,9	30,5	30,5	30,6	27,2	29,5	29,5
NI	28,2	29,1	29,0	29,0	29,5	29,5	29,6	29,7	29,7	29,9
NW	33,2	32,9	33,6	34,8	34,9	35,2	36,1	35,9	36,0	36,7
RP	35,8	34,2	34,7	34,7	35,1	34,2	34,7	35,2	34,7	35,0
SL	32,0	37,6	37,5	31,3	35,1	37,1	29,7	30,8	31,6	29,5
SN	37,5	36,6	38,1	37,4	37,8	37,8	37,3	35,7	35,6	35,5
ST	31,5	29,2	32,3	32,5	32,9	35,1	33,1	30,0	31,1	30,8
SH	26,2	27,1	26,9	28,3	27,5	30,0	33,5	38,1	40,3	32,8
TH	.	.	.	.	.	.	.	.	.	.
BG	32,5	33,8	33,9	34,0	34,0	34,6	34,8	34,6	34,9	34,2

Anmerkung: Ohne Thüringen, da nicht nach Förderschwerpunkten aufteilbar.

**B Schüler, Klassen, Lehrer und erteilte Unterrichtsstunden nach Schularten und ausgewählten Klassenstufen**  
**I Allgemein bildende Schulen**  
**12 Förderschulen**  
**12.I Förderschulklassen mit Förderschwerpunkt Lernen**  
**12.I.1 Schulanfänger**

Land	2003	2004	2005	2006	2007	2008	2009	2010	2011	2012
TH	1.371	1.272	1.415	1.808	1.510	1.467	1.518	1.441	1.518	1.509
BY	127	46	47	106	93	114	72	45	63	70
BE	488	438	-	-	-	-	-	-	-	-
BB	200	169	194	7	11	84	110	87	60	60
HB	10	7	8	7	5	9	6	3	7	4
HH	45	31	45	36	22	10	21	22	12	18
HE	413	260	302	298	343	356	326	328	316	276
MV	301	297	576	73	214	164	145	-	-	-
NI	557	1.600	-	1.725	1.605	1.903	1.523	1.224	1.412	1.250
NW	735	763	686	641	753	665	640	557	524	340
RP	295	381	331	298	343	643	816	733	684	737
SL	38	179	42	43	57	56	48	32	28	39
SN	432	582	562	533	517	525	521	535	551	583
ST	213	239	225	316	245	255	195	166	105	73
SH	209	212	179	181	101	112	44	33	26	10
TH	133	157	164	180	155	131	72	-	-	-
<b>BG</b>	<b>5.567</b>	<b>6.633</b>	<b>4.776</b>	<b>6.252</b>	<b>5.974</b>	<b>6.494</b>	<b>6.057</b>	<b>5.206</b>	<b>5.306</b>	<b>4.969</b>

Anmerkung: BE (ab 2004): Es gibt keine Schulanfänger mit Förderschwerpunkt Lernen; HH: In einem Schulversuch werden Kinder mit Förderbedarf Sprache o. Lernen in Regelschulen und in Förderzentren zusätzlich betreut; HE (2009): Der Wert wurde gegenüber der Veröffentlichung Nr. 190 korrigiert; NI (2005): Nicht nach Förderschwerpunkten aufteilbar; TH+MV (ab 2010): Förderschwerpunkt Lernen wird zu einem späteren Zeitpunkt nach der Einschulung festgestellt; BG (2009) Summe wurde korrigiert.

**B Schüler, Klassen, Lehrer und erteilte Unterrichtsstunden nach Schularten und ausgewählten Klassenstufen**  
**I Allgemein bildende Schulen**  
**12 Förderschulen**  
**12.II Förderschulklassen mit sonstigen Förderschwerpunkten**  
**12.IIa Schüler**

Land	2003	2004	2005	2006	2007	2008	2009	2010	2011	2012
TH	28.522	29.090	29.891	30.353	31.142	31.715	32.332	32.631	32.833	32.970
BY	37.899	45.136	45.780	46.191	45.964	45.796	45.640	44.536	43.825	43.668
BE	7.136	7.123	7.274	7.398	7.372	7.290	7.292	7.140	6.941	6.763
BB	4.399	4.583	4.637	4.444	4.238	4.028	4.081	4.030	4.019	4.087
HB	1.806	1.833	1.975	2.011	2.084	2.087	2.013	1.873	1.044	853
HH	3.406	3.444	3.452	3.498	3.604	3.591	3.613	3.585	3.526	3.300
HE	11.926	12.314	12.706	13.136	13.357	13.713	14.071	13.764	13.813	13.977
MV	4.264	4.258	4.068	4.164	4.247	4.360	4.397	4.335	4.304	4.220
NI	13.998	14.784	15.499	16.101	16.683	17.084	17.404	17.441	17.532	17.570
NW	52.835	54.025	54.931	56.612	58.342	59.673	61.058	61.310	60.939	59.963
RP	6.485	6.496	6.926	6.692	6.731	6.772	6.982	6.978	6.909	6.893
SL	1.857	1.921	1.960	1.987	2.004	2.005	2.031	2.035	2.032	2.069
SN	7.745	7.814	7.726	8.094	7.943	7.856	7.794	7.824	7.793	7.863
ST	5.885	5.879	5.926	5.929	5.981	5.891	5.748	5.752	5.624	5.620
SH	4.288	4.341	4.403	4.390	4.376	4.267	4.275	4.279	4.263	4.253
TH	7.962	7.675	7.506	7.140	6.777	6.250	5.698	5.451	4.939	4.719
<b>BG</b>	<b>200.413</b>	<b>210.716</b>	<b>214.660</b>	<b>218.140</b>	<b>220.845</b>	<b>222.378</b>	<b>224.429</b>	<b>222.964</b>	<b>220.336</b>	<b>218.788</b>

Anmerkung: Einschließlich Schüler, die bislang keinem Förderschwerpunkt zugeordnet wurden; BY: Einschließlich sonderpädagogischer Diagnose- und Förderklassen; TH (2005): Einschließlich 84 Schüler, die ohne sonderpädagogischen Förderbedarf an Förderschulen unterrichtet werden.

**B Schüler, Klassen, Lehrer und erteilte Unterrichtsstunden nach Schularten und ausgewählten Klassenstufen**  
**I Allgemein bildende Schulen**  
**12 Förderschulen**  
**12.II Förderschulklassen mit sonstigen Förderschwerpunkten**  
**12.IIb Klassen**

Land	2003	2004	2005	2006	2007	2008	2009	2010	2011	2012
TH	3.717	3.804	3.887	3.954	4.048	4.139	4.231	4.271	4.320	4.358
BY	3.634	4.176	4.248	4.296	4.249	4.256	4.255	4.211	4.171	4.172
BE	865	860	877	892	905	916	907	905	882	865
BB	570	607	599	583	555	539	533	530	523	527
HB	243	243	249	262	277	277	280	268	144	123
HH	368	367	369	376	424	425	461	461	426	402
HE	1.278	1.301	1.350	1.393	1.434	1.476	1.518	1.507	1.500	1.485
MV	475	475	484	479	488	492	493	488	474	464
NI	1.795	1.893	1.968	2.054	2.109	2.153	2.201	2.218	2.236	2.246
NW	5.498	5.602	5.463	5.540	5.678	5.716	5.835	5.771	5.774	5.691
RP	822	837	848	860	854	840	852	854	836	821
SL	261	262	261	258	256	258	258	255	247	241
SN	999	988	961	1.036	1.012	1.001	990	1.001	998	999
ST	821	819	817	825	816	815	793	787	757	753
SH	529	528	532	537	531	516	504	518	508	503
TH	.	.	.	.	.	.	659	632	581	520
<b>BG</b>	<b>21.875</b>	<b>22.762</b>	<b>22.913</b>	<b>23.345</b>	<b>23.636</b>	<b>23.819</b>	<b>24.770</b>	<b>24.677</b>	<b>24.377</b>	<b>24.170</b>

Anmerkung: BY: Einschließlich sonderpädagogischer Diagnose- und Förderklassen; HE: Ohne Klassen der Schulen für Kranke; TH (bis 2008): Klassen nicht nach Förderschwerpunkt aufteilbar, ab 2009 Schätzwerte.

**B Schüler, Klassen, Lehrer und erteilte Unterrichtsstunden nach Schularten und ausgewählten Klassenstufen**  
**I Allgemein bildende Schulen**  
**12 Förderschulen**  
**12.II Förderschulklassen mit sonstigen Förderschwerpunkten**  
**12.IIc Lehrer**

Land	2003	2004	2005	2006	2007	2008	2009	2010	2011	2012
TH	7.237	7.488	7.619	7.924	8.260	8.607	8.848	8.957	9.012	9.118
BY	5.006	4.800	5.976	6.128	6.252	6.373	6.392	6.491	6.564	6.976
BE	1.337	1.290	1.282	1.302	1.266	1.152	1.272	1.282	1.271	1.256
BB	1.129	1.154	1.139	1.128	1.084	1.011	998	1.003	1.042	1.040
HB	344	410	398	400	404	431	443	420	255	212
HH	628	628	605	611	651	661	649	656	627	594
HE	2.206	2.174	2.256	2.328	2.396	2.466	3.087	3.255	3.383	3.293
MV	580	580	598	642	585	612	621	577	571	571
NI	2.470	2.654	2.773	2.921	3.126	3.250	3.450	3.517	3.534	3.510
NW	9.830	10.154	10.226	10.424	10.651	10.877	11.220	11.392	11.495	11.602
RP	1.262	1.271	1.288	1.296	1.324	1.329	1.374	1.356	1.351	1.334
SL	437	471	468	390	423	430	412	425	464	479
SN	1.659	1.562	1.568	1.665	1.564	1.585	1.559	1.537	1.573	1.622
ST	1.162	1.166	1.166	1.203	1.198	1.213	1.160	1.064	1.120	1.108
SH	793	778	797	805	836	868	854	805	812	934
TH	.	.	.	.	.	.	.	.	.	.
<b>BG</b>	<b>36.079</b>	<b>36.580</b>	<b>38.159</b>	<b>39.167</b>	<b>40.021</b>	<b>40.865</b>	<b>42.339</b>	<b>42.737</b>	<b>43.074</b>	<b>43.649</b>

Anmerkung: Einschließlich Sozialpädagogen mit Klassenlehrerfunktion und Personen ohne Lehramt mit überwiegender Lehrfunktion, wie heilpädagogische Hilfskräfte; BY: Einschließlich sonderpädagogischer Diagnose- und Förderklassen; MV (2012): Vorjahreswerte; TH: Ohne Thüringen, da nicht nach Förderschwerpunkten aufteilbar.

**B Schüler, Klassen, Lehrer und erteilte Unterrichtsstunden nach Schularten und ausgewählten Klassenstufen**  
**I Allgemein bildende Schulen**  
**12 Förderschulen**  
**12.II Förderschulklassen mit sonstigen Förderschwerpunkten**  
**12.IId Erteilte Unterrichtsstunden**

Land	2003	2004	2005	2006	2007	2008	2009	2010	2011	2012
TH	180.094	186.317	196.962	197.897	204.001	208.572	214.424	217.565	217.418	221.483
BY	126.157	122.358	141.481	142.544	142.524	145.315	143.971	144.098	144.175	147.823
BE	29.521	28.896	29.091	29.661	29.056	26.749	28.822	29.188	29.119	28.814
BB	27.947	28.742	28.190	27.664	25.917	24.673	24.263	23.679	23.665	23.801
HB	8.573	10.221	9.793	9.845	10.137	10.303	10.579	9.884	5.739	5.105
HH	15.725	14.178	14.683	14.159	13.466	15.082	15.786	14.840	14.095	14.112
HE	62.875	63.282	54.291	50.043	54.518	56.255	58.209	59.779	61.732	63.163
MV	15.888	15.478	13.833	16.061	16.515	16.440	16.529	17.329	15.584	15.255
NI	59.038	63.482	65.844	69.280	72.286	74.317	75.570	76.654	76.839	78.054
NW	229.650	246.125	249.686	251.954	255.051	263.535	263.125	264.582	266.521	265.592
RP	35.244	35.056	35.180	35.858	36.657	35.462	36.522	36.148	35.743	35.571
SL	11.462	12.140	12.275	10.016	11.011	11.285	10.588	10.579	11.878	11.909
SN	37.559	36.130	36.695	38.664	38.143	37.810	36.976	35.839	35.529	35.407
ST	25.908	27.898	26.259	26.770	26.275	25.103	22.797	23.333	23.355	23.534
SH	19.338	19.097	19.168	19.761	20.315	20.817	20.446	19.113	18.876	21.705
TH	.	.	.	.	.	.	.	.	.	.
<b>BG</b>	<b>884.979</b>	<b>909.400</b>	<b>933.431</b>	<b>940.177</b>	<b>955.872</b>	<b>971.718</b>	<b>978.607</b>	<b>982.610</b>	<b>980.268</b>	<b>991.328</b>

Anmerkung: BY: Einschließlich sonderpädagogischer Diagnose- und Förderklassen; MV (2012): Werte wurden errechnet; TH: Ohne Thüringen, da nicht nach Förderschwerpunkten aufteilbar.

**B Schüler, Klassen, Lehrer und erteilte Unterrichtsstunden nach Schularten und ausgewählten Klassenstufen**  
**I Allgemein bildende Schulen**  
**12 Förderschulen**  
**12.II Förderschulklassen mit sonstigen Förderschwerpunkten**  
**12.IIe Schüler je Klasse**

Land	2003	2004	2005	2006	2007	2008	2009	2010	2011	2012
BW	7,7	7,6	7,7	7,7	7,7	7,7	7,6	7,6	7,6	7,6
BY	10,4	10,8	10,8	10,8	10,8	10,8	10,7	10,6	10,5	10,5
BE	8,2	8,3	8,3	8,3	8,1	8,0	8,0	7,9	7,9	7,8
BB	7,7	7,6	7,7	7,6	7,6	7,5	7,7	7,6	7,7	7,8
HB	7,4	7,5	7,9	7,7	7,5	7,5	7,2	7,0	7,3	6,9
HH	9,3	9,4	9,4	9,3	8,5	8,4	7,8	7,8	8,3	8,2
HE	9,3	9,5	9,4	9,4	9,3	9,3	9,3	9,1	9,2	9,4
MV	9,0	9,0	8,4	8,7	8,7	8,9	8,9	8,9	9,1	9,1
NI	7,8	7,8	7,9	7,8	7,9	7,9	7,9	7,9	7,8	7,8
NW	9,6	9,6	10,1	10,2	10,3	10,4	10,5	10,6	10,6	10,5
RP	7,9	7,8	8,2	7,8	7,9	8,1	8,2	8,2	8,3	8,4
SL	7,1	7,3	7,5	7,7	7,8	7,8	7,9	8,0	8,2	8,6
SN	7,8	7,9	8,0	7,8	7,8	7,8	7,9	7,8	7,8	7,9
ST	7,2	7,2	7,3	7,2	7,3	7,2	7,2	7,3	7,4	7,5
SH	8,1	8,2	8,3	8,2	8,2	8,3	8,5	8,3	8,4	8,5
TH	.	.	.	.	.	.	8,6	8,6	8,5	9,1
BG	8,8	8,9	9,0	9,0	9,1	9,1	9,1	9,0	9,0	9,1

Anmerkung: Bis 2008 ohne Wert von Thüringen, da nicht nach Förderschwerpunkten aufteilbar.

**B Schüler, Klassen, Lehrer und erteilte Unterrichtsstunden nach Schularten und ausgewählten Klassenstufen**  
**I Allgemein bildende Schulen**  
**12 Förderschulen**  
**12.II Förderschulklassen mit sonstigen Förderschwerpunkten**  
**12.IIf Schüler je Lehrer**

Land	2003	2004	2005	2006	2007	2008	2009	2010	2011	2012
BW	3,9	3,9	3,9	3,8	3,8	3,7	3,7	3,6	3,6	3,6
BY	7,6	9,4	7,7	7,5	7,4	7,2	7,1	6,9	6,7	6,3
BE	5,3	5,5	5,7	5,7	5,8	6,3	5,7	5,6	5,5	5,4
BB	3,9	4,0	4,1	3,9	3,9	4,0	4,1	4,0	3,9	3,9
HB	5,3	4,5	5,0	5,0	5,2	4,8	4,5	4,5	4,1	4,0
HH	5,4	5,5	5,7	5,7	5,5	5,4	5,6	5,5	5,6	5,6
HE	5,4	5,7	5,6	5,6	5,6	5,6	4,6	4,2	4,1	4,2
MV	7,4	7,3	6,8	6,5	7,3	7,1	7,1	7,5	7,5	7,4
NI	5,7	5,6	5,6	5,5	5,3	5,3	5,0	5,0	5,0	5,0
NW	5,4	5,3	5,4	5,4	5,5	5,5	5,4	5,4	5,3	5,2
RP	5,1	5,1	5,4	5,2	5,1	5,1	5,1	5,1	5,1	5,2
SL	4,2	4,1	4,2	5,1	4,7	4,7	4,9	4,8	4,4	4,3
SN	4,7	5,0	4,9	4,9	5,1	5,0	5,0	5,1	5,0	4,8
ST	5,1	5,0	5,1	4,9	5,0	4,9	5,0	5,4	5,0	5,1
SH	5,4	5,6	5,5	5,5	5,2	4,9	5,0	5,3	5,3	4,6
TH	.	.	.	.	.	.	.	.	.	.
BG	5,3	5,6	5,4	5,4	5,3	5,3	5,2	5,1	5,0	4,9

Anmerkung: Ohne Thüringen, da nicht nach Förderschwerpunkten aufteilbar.

**B Schüler, Klassen, Lehrer und erteilte Unterrichtsstunden nach Schularten und ausgewählten Klassenstufen**  
**I Allgemein bildende Schulen**  
**12 Förderschulen**  
**12.II Förderschulklassen mit sonstigen Förderschwerpunkten**  
**12.II.g Erteilte Unterrichtsstunden je Schüler**

Land	2003	2004	2005	2006	2007	2008	2009	2010	2011	2012
BW	6,31	6,40	6,59	6,52	6,55	6,58	6,63	6,67	6,62	6,72
BY	3,33	2,71	3,09	3,09	3,10	3,17	3,15	3,24	3,29	3,39
BE	4,14	4,06	4,00	4,01	3,94	3,67	3,95	4,09	4,20	4,26
BB	6,35	6,27	6,08	6,23	6,12	6,13	5,95	5,88	5,89	5,82
HB	4,75	5,58	4,96	4,90	4,86	4,94	5,26	5,28	5,50	5,98
HH	4,62	4,12	4,25	4,05	3,74	4,20	4,37	4,14	4,00	4,28
HE	5,27	5,14	4,27	3,81	4,08	4,10	4,14	4,34	4,47	4,52
MV	3,73	3,64	3,40	3,86	3,89	3,77	3,76	4,00	3,62	3,61
NI	4,22	4,29	4,25	4,30	4,33	4,35	4,34	4,40	4,38	4,44
NW	4,35	4,56	4,55	4,45	4,37	4,42	4,31	4,32	4,37	4,43
RP	5,43	5,40	5,08	5,36	5,45	5,24	5,23	5,18	5,17	5,16
SL	6,17	6,32	6,26	5,04	5,49	5,63	5,21	5,20	5,85	5,76
SN	4,85	4,62	4,75	4,78	4,80	4,81	4,74	4,58	4,56	4,50
ST	4,40	4,75	4,43	4,52	4,39	4,26	3,97	4,06	4,15	4,19
SH	4,51	4,40	4,35	4,50	4,64	4,88	4,78	4,47	4,43	5,10
TH	-	-	-	-	-	-	-	-	-	-
<b>BG</b>	<b>4,60</b>	<b>4,48</b>	<b>4,51</b>	<b>4,46</b>	<b>4,47</b>	<b>4,50</b>	<b>4,47</b>	<b>4,52</b>	<b>4,55</b>	<b>4,63</b>

Anmerkung: Ohne Thüringen, da nicht nach Förderschwerpunkten aufteilbar.

**B Schüler, Klassen, Lehrer und erteilte Unterrichtsstunden nach Schularten und ausgewählten Klassenstufen**  
**I Allgemein bildende Schulen**  
**12 Förderschulen**  
**12.II Förderschulklassen mit sonstigen Förderschwerpunkten**  
**12.II.h Erteilte Unterrichtsstunden je Klasse**

Land	2003	2004	2005	2006	2007	2008	2009	2010	2011	2012
BW	48,5	49,0	50,7	50,0	50,4	50,4	50,7	50,9	50,3	50,8
BY	34,7	29,3	33,3	33,2	33,5	34,1	33,8	34,2	34,6	35,4
BE	34,1	33,6	33,2	33,3	32,1	29,2	31,8	32,3	33,0	33,3
BB	49,0	47,4	47,1	47,5	46,7	45,8	45,5	44,7	45,3	45,2
HB	35,3	42,1	39,3	37,6	36,6	37,2	37,8	36,9	39,9	41,5
HH	42,7	38,6	39,8	37,7	31,8	35,5	34,2	32,2	33,1	35,1
HE	49,2	48,6	40,2	35,9	38,0	38,1	38,3	39,7	41,2	42,5
MV	33,4	32,6	28,6	33,5	33,8	33,4	33,5	35,5	32,9	32,9
NI	32,9	33,5	33,5	33,7	34,3	34,5	34,3	34,6	34,4	34,8
NW	41,8	43,9	45,7	45,5	44,9	46,1	45,1	45,8	46,2	46,7
RP	42,9	41,9	41,5	41,7	42,9	42,2	42,9	42,3	42,8	43,3
SL	43,9	46,3	47,0	38,8	43,0	43,7	41,0	41,5	48,1	49,4
SN	37,6	36,6	38,2	37,3	37,7	37,8	37,3	35,8	35,6	35,4
ST	31,6	34,1	32,1	32,4	32,2	30,8	28,7	29,6	30,9	31,3
SH	36,6	36,2	36,0	36,8	38,3	40,3	40,6	36,9	37,2	43,2
TH	-	-	-	-	-	-	-	-	-	-
<b>BG</b>	<b>40,5</b>	<b>40,0</b>	<b>40,7</b>	<b>40,3</b>	<b>40,4</b>	<b>40,8</b>	<b>40,6</b>	<b>40,9</b>	<b>41,2</b>	<b>41,9</b>

Anmerkung: Ohne Thüringen, da nicht nach Förderschwerpunkten aufteilbar.

**B Schüler, Klassen, Lehrer und erteilte Unterrichtsstunden nach Schularten und ausgewählten Klassenstufen**  
**I Allgemein bildende Schulen**  
**12 Förderschulen**  
**12.II Förderschulklassen mit sonstigen Förderschwerpunkten**  
**12.II.1 Schulanfänger**

Land	2003	2004	2005	2006	2007	2008	2009	2010	2011	2012
TH	2.627	2.688	2.792	3.172	3.021	2.955	2.970	2.942	2.960	2.985
BY	5.506	5.296	5.441	5.510	5.401	5.302	5.217	4.753	4.624	4.476
BE	763	800	833	601	523	515	524	417	421	430
BB	309	359	429	341	353	359	354	371	371	329
HB	74	87	114	79	82	64	84	79	14	14
HH	497	430	489	482	561	419	447	454	415	347
HE	991	700	889	781	1.033	1.037	1.129	1.028	1.004	1.025
MV	244	228	.	532	515	427	405	319	285	352
NI	1.439	950	.	1.243	1.290	1.640	1.392	1.180	1.466	1.403
NW	3.829	6.230	5.951	5.558	5.653	5.167	5.504	4.845	5.139	4.201
RP	575	382	337	396	591	346	295	246	259	264
SL	110	-	135	144	138	136	125	127	122	164
SN	561	697	594	694	672	676	649	708	679	633
ST	369	404	441	536	441	463	405	383	304	357
SH	512	480	544	510	427	382	107	312	306	272
TH	376	356	410	382	413	305	302	293	308	319
<b>BG</b>	<b>18.782</b>	<b>20.087</b>	<b>19.399</b>	<b>20.961</b>	<b>21.114</b>	<b>20.193</b>	<b>19.909</b>	<b>18.457</b>	<b>18.677</b>	<b>17.571</b>

Anmerkung: Einschließlich Schülern, die bislang keinem Förderschwerpunkt zugeordnet wurden; BY: Einschließlich sonderpädagogischer Diagnose- und Förderklassen; HE (2009): Der Wert wurde gegenüber der Veröffentlichung Nr. 190 korrigiert; MV+NI (2005): Nicht nach Förderschwerpunkten aufteilbar; BG: (2009) Summe wurde korrigiert.



**B** Schüler, Klassen, Lehrer und erteilte Unterrichtsstunden nach Schularten und ausgewählten Klassenstufen  
**I** Allgemein bildende Schulen  
**13** Abendhauptschule  
**13a** Schüler

Land	2003	2004	2005	2006	2007	2008	2009	2010	2011	2012
BW	-	-	-	-	-	-	-	-	-	-
BY	-	-	-	-	-	-	-	-	-	-
BE	759	741	653	644	588	638	593	585	552	603
BB	-	-	-	-	-	-	-	-	-	-
HB	233	239	208	219	181	183	205	207	188	189
HH	114	95	230	174	163	151	99	107	98	151
HE	209	223	264	218	241	157	262	201	206	252
MV	-	-	-	-	-	-	-	-	-	-
NI	-	-	-	-	-	-	-	-	-	-
NW	-	-	-	-	-	-	-	-	-	-
RP	-	-	-	-	-	-	-	-	-	-
SL	-	-	-	-	-	-	-	-	-	-
SN	-	-	-	-	-	-	-	-	-	-
ST	-	-	-	-	-	-	-	-	-	-
SH	-	-	-	-	-	-	-	-	-	-
TH	-	-	-	-	-	-	-	-	-	-
<b>BG</b>	<b>1.315</b>	<b>1.298</b>	<b>1.355</b>	<b>1.255</b>	<b>1.173</b>	<b>1.129</b>	<b>1.159</b>	<b>1.100</b>	<b>1.044</b>	<b>1.195</b>

**B** Schüler, Klassen, Lehrer und erteilte Unterrichtsstunden nach Schularten und ausgewählten Klassenstufen  
**I** Allgemein bildende Schulen  
**13** Abendhauptschule  
**13b** Klassen

Land	2003	2004	2005	2006	2007	2008	2009	2010	2011	2012
BW	-	-	-	-	-	-	-	-	-	-
BY	-	-	-	-	-	-	-	-	-	-
BE	34	47	33	33	31	33	30	31	28	31
BB	-	-	-	-	-	-	-	-	-	-
HB	16	14	13	12	10	11	12	11	10	10
HH	5	4	10	-	-	-	-	-	-	8
HE	11	11	13	14	20	12	15	14	15	14
MV	-	-	-	-	-	-	-	-	-	-
NI	-	-	-	-	-	-	-	-	-	-
NW	-	-	-	-	-	-	-	-	-	-
RP	-	-	-	-	-	-	-	-	-	-
SL	-	-	-	-	-	-	-	-	-	-
SN	-	-	-	-	-	-	-	-	-	-
ST	-	-	-	-	-	-	-	-	-	-
SH	-	-	-	-	-	-	-	-	-	-
TH	-	-	-	-	-	-	-	-	-	-
<b>BG</b>	<b>66</b>	<b>76</b>	<b>69</b>	<b>59</b>	<b>61</b>	<b>56</b>	<b>57</b>	<b>56</b>	<b>53</b>	<b>63</b>

**B** Schüler, Klassen, Lehrer und erteilte Unterrichtsstunden nach Schularten und ausgewählten Klassenstufen  
**I** Allgemein bildende Schulen  
**13** Abendhauptschule  
**13c** Lehrer

Land	2003	2004	2005	2006	2007	2008	2009	2010	2011	2012
BW	-	-	-	-	-	-	-	-	-	-
BY	-	-	-	-	-	-	-	-	-	-
BE	36	32	33	33	38	33	36	32	40	28
BB	-	-	-	-	-	-	-	-	-	-
HB	16	17	13	13	10	13	15	13	11	12
HH	4	3	9	7	6	6	4	4	4	7
HE	13	13	15	17	24	14	16	16	17	15
MV	-	-	-	-	-	-	-	-	-	-
NI	-	-	-	-	-	-	-	-	-	-
NW	-	-	-	-	-	-	-	-	-	-
RP	-	-	-	-	-	-	-	-	-	-
SL	-	-	-	-	-	-	-	-	-	-
SN	-	-	-	-	-	-	-	-	-	-
ST	-	-	-	-	-	-	-	-	-	-
SH	-	-	-	-	-	-	-	-	-	-
TH	-	-	-	-	-	-	-	-	-	-
<b>BG</b>	<b>69</b>	<b>65</b>	<b>70</b>	<b>70</b>	<b>78</b>	<b>66</b>	<b>71</b>	<b>65</b>	<b>72</b>	<b>62</b>

**B** Schüler, Klassen, Lehrer und erteilte Unterrichtsstunden nach Schularten und ausgewählten Klassenstufen  
**I** Allgemein bildende Schulen  
**13** Abendhauptschule  
**13d** Erteilte Unterrichtsstunden

Land	2003	2004	2005	2006	2007	2008	2009	2010	2011	2012
BW	-	-	-	-	-	-	-	-	-	-
BY	-	-	-	-	-	-	-	-	-	-
BE	807	774	769	736	820	751	814	688	871	586
BB	-	-	-	-	-	-	-	-	-	-
HB	311	348	242	269	194	241	279	261	228	240
HH	112	66	164	141	123	122	78	77	77	126
HE	174	186	276	274	307	194	293	225	255	291
MV	-	-	-	-	-	-	-	-	-	-
NI	-	-	-	-	-	-	-	-	-	-
NW	-	-	-	-	-	-	-	-	-	-
RP	-	-	-	-	-	-	-	-	-	-
SL	-	-	-	-	-	-	-	-	-	-
SN	-	-	-	-	-	-	-	-	-	-
ST	-	-	-	-	-	-	-	-	-	-
SH	-	-	-	-	-	-	-	-	-	-
TH	-	-	-	-	-	-	-	-	-	-
<b>BG</b>	<b>1.404</b>	<b>1.374</b>	<b>1.451</b>	<b>1.420</b>	<b>1.444</b>	<b>1.308</b>	<b>1.464</b>	<b>1.251</b>	<b>1.431</b>	<b>1.243</b>

**B** Schüler, Klassen, Lehrer und erteilte Unterrichtsstunden nach Schularten und ausgewählten Klassenstufen  
**I** Allgemein bildende Schulen  
**13** Abendhauptschule  
**13e** Schüler je Klasse

Land	2003	2004	2005	2006	2007	2008	2009	2010	2011	2012
BW	-	-	-	-	-	-	-	-	-	-
BY	-	-	-	-	-	-	-	-	-	-
BE	22,3	15,8	19,8	19,5	19,0	19,3	19,8	18,9	19,7	19,5
BB	-	-	-	-	-	-	-	-	-	-
HB	14,6	17,1	16,0	18,3	18,1	16,6	17,1	18,8	18,8	18,9
HH	22,8	23,8	23,0	-	-	-	-	-	-	18,9
HE	19,0	20,3	20,3	15,6	12,1	13,1	17,5	14,4	13,7	18,0
MV	-	-	-	-	-	-	-	-	-	-
NI	-	-	-	-	-	-	-	-	-	-
NW	-	-	-	-	-	-	-	-	-	-
RP	-	-	-	-	-	-	-	-	-	-
SL	-	-	-	-	-	-	-	-	-	-
SN	-	-	-	-	-	-	-	-	-	-
ST	-	-	-	-	-	-	-	-	-	-
SH	-	-	-	-	-	-	-	-	-	-
TH	-	-	-	-	-	-	-	-	-	-
<b>BG</b>	<b>19,9</b>	<b>17,1</b>	<b>19,6</b>	<b>21,3</b>	<b>19,2</b>	<b>20,2</b>	<b>20,3</b>	<b>19,6</b>	<b>19,7</b>	<b>19,0</b>

**B** Schüler, Klassen, Lehrer und erteilte Unterrichtsstunden nach Schularten und ausgewählten Klassenstufen  
**I** Allgemein bildende Schulen  
**13** Abendhauptschule  
**13f** Schüler je Lehrer

Land	2003	2004	2005	2006	2007	2008	2009	2010	2011	2012
BW	-	-	-	-	-	-	-	-	-	-
BY	-	-	-	-	-	-	-	-	-	-
BE	21,1	23,5	19,8	19,5	15,5	19,3	16,5	18,3	13,8	21,5
BB	-	-	-	-	-	-	-	-	-	-
HB	14,6	14,1	16,0	16,8	18,1	14,1	13,7	15,9	17,1	15,8
HH	28,5	31,7	27,1	24,9	27,2	25,2	24,8	26,8	24,5	21,6
HE	16,1	17,2	17,2	13,2	10,2	11,1	16,4	12,6	12,1	16,8
MV	-	-	-	-	-	-	-	-	-	-
NI	-	-	-	-	-	-	-	-	-	-
NW	-	-	-	-	-	-	-	-	-	-
RP	-	-	-	-	-	-	-	-	-	-
SL	-	-	-	-	-	-	-	-	-	-
SN	-	-	-	-	-	-	-	-	-	-
ST	-	-	-	-	-	-	-	-	-	-
SH	-	-	-	-	-	-	-	-	-	-
TH	-	-	-	-	-	-	-	-	-	-
<b>BG</b>	<b>19,1</b>	<b>20,1</b>	<b>19,4</b>	<b>18,0</b>	<b>15,1</b>	<b>17,1</b>	<b>16,3</b>	<b>16,9</b>	<b>14,5</b>	<b>19,3</b>

**B** Schüler, Klassen, Lehrer und erteilte Unterrichtsstunden nach Schularten und ausgewählten Klassenstufen  
**I** Allgemein bildende Schulen  
**13** Abendhauptschule  
**13g** Erteilte Unterrichtsstunden je Schüler

Land	2003	2004	2005	2006	2007	2008	2009	2010	2011	2012
BW	-	-	-	-	-	-	-	-	-	-
BY	-	-	-	-	-	-	-	-	-	-
BE	1,06	1,04	1,18	1,14	1,39	1,18	1,37	1,18	1,58	0,97
BB	-	-	-	-	-	-	-	-	-	-
HB	1,33	1,46	1,16	1,23	1,07	1,32	1,36	1,26	1,21	1,27
HH	0,98	0,69	0,71	0,81	0,75	0,81	0,79	0,72	0,79	0,83
HE	0,83	0,83	1,05	1,26	1,27	1,24	1,12	1,12	1,24	1,15
MV	-	-	-	-	-	-	-	-	-	-
NI	-	-	-	-	-	-	-	-	-	-
NW	-	-	-	-	-	-	-	-	-	-
RP	-	-	-	-	-	-	-	-	-	-
SL	-	-	-	-	-	-	-	-	-	-
SN	-	-	-	-	-	-	-	-	-	-
ST	-	-	-	-	-	-	-	-	-	-
SH	-	-	-	-	-	-	-	-	-	-
TH	-	-	-	-	-	-	-	-	-	-
<b>BG</b>	<b>1,07</b>	<b>1,06</b>	<b>1,07</b>	<b>1,13</b>	<b>1,23</b>	<b>1,16</b>	<b>1,26</b>	<b>1,14</b>	<b>1,37</b>	<b>1,04</b>

**B** Schüler, Klassen, Lehrer und erteilte Unterrichtsstunden nach Schularten und ausgewählten Klassenstufen  
**I** Allgemein bildende Schulen  
**13** Abendhauptschule  
**13h** Erteilte Unterrichtsstunden je Klasse

Land	2003	2004	2005	2006	2007	2008	2009	2010	2011	2012
BW	-	-	-	-	-	-	-	-	-	-
BY	-	-	-	-	-	-	-	-	-	-
BE	23,7	16,5	23,3	22,3	26,5	22,8	27,1	22,2	31,1	18,9
BB	-	-	-	-	-	-	-	-	-	-
HB	19,4	24,9	18,6	22,4	19,4	21,9	23,3	23,7	22,8	24,0
HH	22,4	16,5	16,4	-	-	-	-	-	-	15,8
HE	15,8	16,9	21,2	19,6	15,4	16,2	19,5	16,1	17,0	20,8
MV	-	-	-	-	-	-	-	-	-	-
NI	-	-	-	-	-	-	-	-	-	-
NW	-	-	-	-	-	-	-	-	-	-
RP	-	-	-	-	-	-	-	-	-	-
SL	-	-	-	-	-	-	-	-	-	-
SN	-	-	-	-	-	-	-	-	-	-
ST	-	-	-	-	-	-	-	-	-	-
SH	-	-	-	-	-	-	-	-	-	-
TH	-	-	-	-	-	-	-	-	-	-
<b>BG</b>	<b>21,3</b>	<b>18,1</b>	<b>21,0</b>	<b>24,1</b>	<b>23,7</b>	<b>23,4</b>	<b>25,7</b>	<b>22,3</b>	<b>27,0</b>	<b>19,7</b>

**B** Schüler, Klassen, Lehrer und erteilte Unterrichtsstunden nach Schularten und ausgewählten Klassenstufen  
**I** Allgemein bildende Schulen  
**14** Abendrealschule  
**14a** Schüler

Land	2003	2004	2005	2006	2007	2008	2009	2010	2011	2012
BW	2.389	2.694	2.852	2.773	2.581	2.589	2.617	2.611	2.276	1.839
BY	436	448	406	391	385	381	396	366	402	379
BE	1.041	1.043	1.018	885	995	977	1.058	1.026	915	990
BB	538	692	965	1.226	1.358	1.440	1.392	1.417	1.420	1.371
HB	447	447	417	393	407	401	371	446	481	461
HH	296	288	316	309	355	352	407	438	396	392
HE	1.491	1.612	1.780	1.716	1.650	1.654	1.873	1.814	1.841	1.873
MV	-	-	-	-	-	-	-	-	-	-
NI	-	-	-	-	-	-	-	-	-	-
NW	11.259	12.019	12.118	12.142	11.946	11.782	11.813	11.614	11.245	10.834
RP	-	-	-	-	-	-	-	-	-	-
SL	330	349	334	317	330	304	300	269	285	256
SN	745	969	1.195	1.155	1.086	1.069	1.099	1.097	1.003	990
ST	155	165	240	275	224	247	257	219	208	170
SH	98	-	-	-	-	-	-	-	-	-
TH	-	-	-	-	-	-	-	-	-	-
<b>BG</b>	<b>19.225</b>	<b>20.726</b>	<b>21.641</b>	<b>21.582</b>	<b>21.317</b>	<b>21.196</b>	<b>21.583</b>	<b>21.317</b>	<b>20.472</b>	<b>19.555</b>

**B** Schüler, Klassen, Lehrer und erteilte Unterrichtsstunden nach Schularten und ausgewählten Klassenstufen  
**I** Allgemein bildende Schulen  
**14** Abendrealschule  
**14b** Klassen

Land	2003	2004	2005	2006	2007	2008	2009	2010	2011	2012
BW	101	111	118	117	114	116	115	117	113	104
BY	19	19	19	19	19	19	19	19	20	20
BE	41	42	41	43	42	42	46	46	44	45
BB	-	-	-	-	-	-	-	-	-	-
HB	27	26	22	22	21	21	21	23	24	22
HH	10	10	11	-	-	-	-	-	-	16
HE	66	72	82	86	88	85	93	99	98	91
MV	-	-	-	-	-	-	-	-	-	-
NI	-	-	-	-	-	-	-	-	-	-
NW	490	522	527	528	597	589	591	581	562	542
RP	-	-	-	-	-	-	-	-	-	-
SL	8	8	8	8	9	9	9	9	9	9
SN	31	41	49	51	49	48	49	48	46	45
ST	8	9	14	14	11	13	13	12	12	11
SH	7	-	-	-	-	-	-	-	-	-
TH	-	-	-	-	-	-	-	-	-	-
<b>BG</b>	<b>808</b>	<b>860</b>	<b>891</b>	<b>888</b>	<b>950</b>	<b>942</b>	<b>956</b>	<b>954</b>	<b>928</b>	<b>905</b>

**B Schüler, Klassen, Lehrer und erteilte Unterrichtsstunden nach Schularten und ausgewählten Klassenstufen**  
**I Allgemein bildende Schulen**  
**14 Abendrealschule**  
**14c Lehrer**

Land	2003	2004	2005	2006	2007	2008	2009	2010	2011	2012
BW	70	76	81	83	82	83	85	91	85	78
BY	22	20	21	21	22	21	22	22	24	24
BE	32	36	34	34	36	37	36	39	43	56
BB	27	31	38	44	52	56	52	56	58	60
HB	32	30	29	28	26	28	26	28	29	26
HH	8	11	12	12	13	13	15	15	15	15
HE	75	90	103	108	110	106	95	102	104	97
MV	-	-	-	-	-	-	-	-	-	-
NI	-	-	-	-	-	-	-	-	-	-
NW	464	464	484	509	561	559	557	547	556	548
RP	-	-	-	-	-	-	-	-	-	-
SL	10	11	10	10	10	8	8	12	12	12
SN	31	38	48	46	45	44	45	44	40	40
ST	8	10	15	15	13	15	13	12	11	10
SH	9	-	-	-	-	-	-	-	-	-
TH	-	-	-	-	-	-	-	-	-	-
<b>BG</b>	<b>788</b>	<b>817</b>	<b>874</b>	<b>910</b>	<b>970</b>	<b>970</b>	<b>954</b>	<b>968</b>	<b>977</b>	<b>966</b>

**B Schüler, Klassen, Lehrer und erteilte Unterrichtsstunden nach Schularten und ausgewählten Klassenstufen**  
**I Allgemein bildende Schulen**  
**14 Abendrealschule**  
**14d Erteilte Unterrichtsstunden**

Land	2003	2004	2005	2006	2007	2008	2009	2010	2011	2012
BW	1.882	2.054	2.197	2.236	2.201	2.237	2.283	2.320	2.272	2.103
BY	393	412	402	387	395	394	419	407	429	430
BE	734	782	781	783	784	795	820	868	870	1.210
BB	520	626	790	957	1.106	1.220	1.163	1.188	1.244	1.264
HB	671	640	623	565	472	537	522	562	589	581
HH	204	201	226	249	267	281	312	315	313	326
HE	933	1.291	1.086	1.094	1.062	1.030	1.078	1.113	1.223	2.115
MV	-	-	-	-	-	-	-	-	-	-
NI	-	-	-	-	-	-	-	-	-	-
NW	9.591	9.860	10.300	10.981	10.948	10.969	10.838	10.551	10.624	10.539
RP	-	-	-	-	-	-	-	-	-	-
SL	219	233	229	230	213	182	182	192	198	206
SN	678	848	1.034	1.076	1.076	1.045	1.055	1.104	1.021	935
ST	177	202	309	301	259	292	256	246	242	214
SH	156	-	-	-	-	-	-	-	-	-
TH	-	-	-	-	-	-	-	-	-	-
<b>BG</b>	<b>16.158</b>	<b>17.149</b>	<b>17.977</b>	<b>18.859</b>	<b>18.783</b>	<b>18.982</b>	<b>18.928</b>	<b>18.866</b>	<b>19.025</b>	<b>19.923</b>

**B** Schüler, Klassen, Lehrer und erteilte Unterrichtsstunden nach Schularten und ausgewählten Klassenstufen  
**I** Allgemein bildende Schulen  
**14** Abendrealschule  
**14e** Schüler je Klasse

Land	2003	2004	2005	2006	2007	2008	2009	2010	2011	2012
BW	23,7	24,3	24,2	23,7	22,6	22,3	22,8	22,3	20,1	17,7
BY	22,9	23,6	21,4	20,6	20,3	20,1	20,8	19,3	20,1	19,0
BE	25,4	24,8	24,8	20,6	23,7	23,3	23,0	22,3	20,8	22,0
BB	-	-	-	-	-	-	-	-	-	-
HB	16,6	17,2	19,0	17,9	19,4	19,1	17,7	19,4	20,0	21,0
HH	29,6	28,8	28,7	-	-	-	-	-	-	24,5
HE	22,6	22,4	21,7	20,0	18,8	19,5	20,1	18,3	18,8	20,6
MV	-	-	-	-	-	-	-	-	-	-
NI	-	-	-	-	-	-	-	-	-	-
NW	23,0	23,0	23,0	23,0	20,0	20,0	20,0	20,0	20,0	20,0
RP	-	-	-	-	-	-	-	-	-	-
SL	41,3	43,6	41,8	39,6	36,7	33,8	33,3	29,9	31,7	28,4
SN	24,0	23,6	24,4	22,6	22,2	22,3	22,4	22,9	21,8	22,0
ST	19,4	18,3	17,1	19,6	20,4	19,0	19,8	18,3	17,3	15,5
SH	14,0	-	-	-	-	-	-	-	-	-
TH	-	-	-	-	-	-	-	-	-	-
BG	23,8	24,1	24,3	24,3	22,4	22,5	22,6	22,4	22,1	21,6

**B** Schüler, Klassen, Lehrer und erteilte Unterrichtsstunden nach Schularten und ausgewählten Klassenstufen  
**I** Allgemein bildende Schulen  
**14** Abendrealschule  
**14f** Schüler je Lehrer

Land	2003	2004	2005	2006	2007	2008	2009	2010	2011	2012
BW	34,1	35,4	35,2	33,4	31,5	31,2	30,8	28,7	26,8	23,6
BY	19,8	22,4	19,3	18,6	17,5	18,1	18,0	16,6	16,8	15,8
BE	32,5	29,0	29,9	26,0	27,6	26,4	29,4	26,3	21,3	17,7
BB	19,9	22,3	25,4	27,9	26,1	25,7	26,8	25,3	24,6	22,9
HB	14,0	14,9	14,4	14,0	15,7	14,3	14,3	15,9	16,6	17,7
HH	37,0	26,2	27,5	25,8	27,3	27,1	27,1	29,2	26,4	26,1
HE	19,9	17,9	17,4	16,0	15,0	15,6	19,7	17,8	17,7	19,3
MV	-	-	-	-	-	-	-	-	-	-
NI	-	-	-	-	-	-	-	-	-	-
NW	24,3	25,9	25,0	23,9	21,3	21,1	21,2	21,2	20,2	19,8
RP	-	-	-	-	-	-	-	-	-	-
SL	33,0	31,7	33,4	31,7	33,0	38,0	37,5	22,4	23,8	21,3
SN	24,0	25,5	24,9	25,1	24,1	24,3	24,4	24,9	25,1	24,8
ST	19,4	16,5	16,0	18,3	17,2	16,5	19,8	18,3	18,9	17,0
SH	10,9	-	-	-	-	-	-	-	-	-
TH	-	-	-	-	-	-	-	-	-	-
BG	24,4	25,4	24,8	23,7	22,0	21,8	22,6	22,0	21,0	20,2

**B** Schüler, Klassen, Lehrer und erteilte Unterrichtsstunden nach Schularten und ausgewählten Klassenstufen  
**I** Allgemein bildende Schulen  
**14** Abendrealschule  
**14g** Erteilte Unterrichtsstunden je Schüler

Land	2003	2004	2005	2006	2007	2008	2009	2010	2011	2012
BW	0,79	0,76	0,77	0,81	0,85	0,86	0,87	0,89	1,00	1,14
BY	0,90	0,92	0,99	0,99	1,03	1,03	1,06	1,11	1,07	1,13
BE	0,71	0,75	0,77	0,88	0,79	0,81	0,78	0,85	0,95	1,22
BB	0,97	0,90	0,82	0,78	0,81	0,85	0,84	0,84	0,88	0,92
HB	1,50	1,43	1,49	1,44	1,16	1,34	1,41	1,26	1,22	1,26
HH	0,69	0,70	0,72	0,81	0,75	0,80	0,77	0,72	0,79	0,83
HE	0,63	0,80	0,61	0,64	0,64	0,62	0,58	0,61	0,66	1,13
MV	-	-	-	-	-	-	-	-	-	-
NI	-	-	-	-	-	-	-	-	-	-
NW	0,85	0,82	0,85	0,90	0,92	0,93	0,92	0,91	0,94	0,97
RP	-	-	-	-	-	-	-	-	-	-
SL	0,66	0,67	0,69	0,73	0,65	0,60	0,61	0,71	0,69	0,80
SN	0,91	0,88	0,87	0,93	0,99	0,98	0,96	1,01	1,02	0,94
ST	1,14	1,22	1,29	1,09	1,16	1,18	1,00	1,12	1,16	1,26
SH	1,59	-	-	-	-	-	-	-	-	-
TH	-	-	-	-	-	-	-	-	-	-
<b>BG</b>	<b>0,84</b>	<b>0,83</b>	<b>0,83</b>	<b>0,87</b>	<b>0,88</b>	<b>0,90</b>	<b>0,88</b>	<b>0,89</b>	<b>0,93</b>	<b>1,02</b>

**B** Schüler, Klassen, Lehrer und erteilte Unterrichtsstunden nach Schularten und ausgewählten Klassenstufen  
**I** Allgemein bildende Schulen  
**14** Abendrealschule  
**14h** Erteilte Unterrichtsstunden je Klasse

Land	2003	2004	2005	2006	2007	2008	2009	2010	2011	2012
BW	18,6	18,5	18,6	19,1	19,3	19,3	19,9	19,8	20,1	20,2
BY	20,7	21,7	21,2	20,4	20,8	20,7	22,1	21,4	21,5	21,5
BE	17,9	18,6	19,0	18,2	18,7	18,9	17,8	18,9	19,8	26,9
BB	-	-	-	-	-	-	-	-	-	-
HB	24,9	24,6	28,3	25,7	22,5	25,6	24,9	24,4	24,5	26,4
HH	20,4	20,1	20,5	-	-	-	-	-	-	20,4
HE	14,1	17,9	13,2	12,7	12,1	12,1	11,6	11,2	12,5	23,2
MV	-	-	-	-	-	-	-	-	-	-
NI	-	-	-	-	-	-	-	-	-	-
NW	19,6	18,9	19,5	20,8	18,3	18,6	18,3	18,2	18,9	19,4
RP	-	-	-	-	-	-	-	-	-	-
SL	27,4	29,1	28,6	28,8	23,7	20,2	20,2	21,3	22,0	22,9
SN	21,9	20,7	21,1	21,1	22,0	21,8	21,5	23,0	22,2	20,8
ST	22,1	22,4	22,1	21,5	23,5	22,5	19,7	20,5	20,2	19,5
SH	22,3	-	-	-	-	-	-	-	-	-
TH	-	-	-	-	-	-	-	-	-	-
<b>BG</b>	<b>20,0</b>	<b>19,9</b>	<b>20,2</b>	<b>21,2</b>	<b>19,8</b>	<b>20,1</b>	<b>19,8</b>	<b>19,8</b>	<b>20,5</b>	<b>22,0</b>



**B Schüler, Klassen, Lehrer und erteilte Unterrichtsstunden nach Schularten und ausgewählten Klassenstufen**  
**I Allgemein bildende Schulen**  
**15 Abendgymnasien**  
**15a Schüler**

Land	2003	2004	2005	2006	2007	2008	2009	2010	2011	2012
BW	2.712	3.040	3.059	3.113	3.046	2.876	3.005	2.944	2.901	2.709
BY	838	907	993	1.117	1.217	1.223	1.358	1.326	1.332	1.283
BE	694	663	664	641	622	599	597	523	506	488
BB	587	632	672	709	705	633	604	551	466	464
HB	516	548	573	536	467	408	429	456	516	483
HH	754	763	857	795	814	837	871	993	1.046	1.075
HE	2.901	2.792	2.924	2.426	2.204	2.211	2.394	2.452	2.279	2.162
MV	443	496	504	544	513	508	539	499	493	499
NI	865	970	988	953	877	843	889	872	867	916
NW	7.850	8.218	8.432	7.990	7.261	7.148	7.297	7.148	7.350	6.825
RP	132	130	122	128	165	180	205	238	209	232
SL	217	209	213	217	211	185	193	177	180	182
SN	704	774	788	829	797	729	733	730	672	579
ST	127	122	119	106	129	104	105	95	92	107
SH	376	369	349	352	345	358	380	389	352	335
TH	-	-	-	-	-	-	-	-	-	-
<b>BG</b>	<b>19.716</b>	<b>20.633</b>	<b>21.257</b>	<b>20.456</b>	<b>19.373</b>	<b>18.842</b>	<b>19.599</b>	<b>19.393</b>	<b>19.261</b>	<b>18.339</b>

**B Schüler, Klassen, Lehrer und erteilte Unterrichtsstunden nach Schularten und ausgewählten Klassenstufen**  
**I Allgemein bildende Schulen**  
**15 Abendgymnasien**  
**15b Lehrer**

Land	2003	2004	2005	2006	2007	2008	2009	2010	2011	2012
BW	126	139	144	141	141	137	139	139	139	140
BY	45	43	47	51	51	51	53	54	55	56
BE	54	54	51	53	50	48	47	44	42	41
BB	54	52	52	55	56	50	50	49	45	45
HB	42	42	37	37	38	32	33	31	30	32
HH	48	51	48	50	48	52	49	49	49	52
HE	293	271	226	229	248	247	168	177	174	165
MV	21	21	27	29	28	30	31	31	28	28
NI	66	65	66	68	70	60	60	59	62	71
NW	402	493	509	482	467	453	463	450	457	458
RP	11	8	17	18	20	18	17	17	24	22
SL	16	15	15	15	11	11	11	14	13	15
SN	54	50	58	52	49	45	45	45	41	37
ST	8	8	7	7	10	8	8	9	9	10
SH	27	25	22	23	22	22	24	22	26	26
TH	-	-	-	-	-	-	-	-	-	-
<b>BG</b>	<b>1.267</b>	<b>1.337</b>	<b>1.326</b>	<b>1.310</b>	<b>1.309</b>	<b>1.264</b>	<b>1.198</b>	<b>1.190</b>	<b>1.194</b>	<b>1.198</b>

Anmerkung: MV (2012): Vorjahreswerte.

**B Schüler, Klassen, Lehrer und erteilte Unterrichtsstunden nach Schularten und ausgewählten Klassenstufen**  
**I Allgemein bildende Schulen**  
**15 Abendgymnasien**  
**15c Erteilte Unterrichtsstunden**

Land	2003	2004	2005	2006	2007	2008	2009	2010	2011	2012
BW	2.071	3.460	3.468	3.488	3.489	3.406	3.456	3.424	3.434	3.463
BY	870	947	997	1.064	1.065	1.065	1.118	1.117	1.150	1.155
BE	998	1.008	976	1.019	945	891	912	792	742	752
BB	1.043	1.043	1.020	1.170	1.100	1.040	988	948	846	816
HB	859	871	822	733	718	608	622	635	605	635
HH	1.148	1.002	992	1.009	1.017	1.087	1.011	1.032	1.013	1.074
HE	4.393	4.228	5.062	4.993	4.621	4.480	4.329	4.540	4.613	3.144
MV	582	651	435	599	605	570	582	579	564	571
NI	1.160	1.242	1.229	1.285	1.230	1.102	1.115	1.121	1.144	1.227
NW	7.282	9.231	9.537	9.152	9.101	8.898	9.002	8.681	8.741	8.805
RP	252	175	385	387	418	379	379	347	466	443
SL	279	265	265	250	190	176	243	238	202	216
SN	1.014	1.018	1.078	1.149	1.151	1.066	1.071	1.106	749	737
ST	171	169	150	153	195	156	164	162	166	192
SH	672	562	446	526	497	488	505	430	484	491
TH	-	-	-	-	-	-	-	-	-	-
<b>BG</b>	<b>22.794</b>	<b>25.872</b>	<b>26.862</b>	<b>26.977</b>	<b>26.342</b>	<b>25.412</b>	<b>25.497</b>	<b>25.152</b>	<b>24.919</b>	<b>23.721</b>

Anmerkung: MV (2012): Werte wurden errechnet.

**B Schüler, Klassen, Lehrer und erteilte Unterrichtsstunden nach Schularten und ausgewählten Klassenstufen**  
**I Allgemein bildende Schulen**  
**15 Abendgymnasien**  
**15d Schüler je Lehrer**

Land	2003	2004	2005	2006	2007	2008	2009	2010	2011	2012
BW	21,5	21,9	21,2	22,1	21,6	21,0	21,6	21,2	20,9	19,4
BY	18,6	21,1	21,1	21,9	23,9	24,0	25,6	24,6	24,2	22,9
BE	12,9	12,3	13,0	12,1	12,4	12,5	12,7	11,9	12,0	11,9
BB	10,9	12,2	12,9	12,9	12,6	12,7	12,1	11,2	10,3	10,3
HB	12,3	13,0	15,5	14,5	12,3	12,8	13,0	14,7	17,2	15,1
HH	15,7	15,0	17,9	15,9	17,0	16,1	17,8	20,3	21,3	20,7
HE	9,9	10,3	12,9	10,6	8,9	9,0	14,3	13,9	13,1	13,1
MV	20,7	23,6	18,7	18,8	18,3	16,9	17,4	16,1	17,6	17,8
NI	13,1	14,9	15,0	14,0	12,5	14,1	14,8	14,8	14,0	12,9
NW	19,5	16,7	16,6	16,6	15,6	15,8	15,8	15,9	16,1	14,9
RP	12,0	16,3	7,2	7,1	8,3	10,0	12,1	14,0	8,7	10,5
SL	13,6	13,9	14,2	14,5	19,2	16,8	17,5	12,6	13,8	12,1
SN	13,0	15,5	13,6	15,9	16,3	16,2	16,3	16,2	16,4	15,6
ST	15,9	15,3	17,0	15,1	12,9	13,0	13,1	10,6	10,2	10,7
SH	13,9	14,8	15,9	15,3	15,7	16,3	15,8	17,7	13,5	12,9
TH	-	-	-	-	-	-	-	-	-	-
<b>BG</b>	<b>15,6</b>	<b>15,4</b>	<b>16,0</b>	<b>15,6</b>	<b>14,8</b>	<b>14,9</b>	<b>16,4</b>	<b>16,3</b>	<b>16,1</b>	<b>15,3</b>

**B** Schüler, Klassen, Lehrer und erteilte Unterrichtsstunden nach Schularten und ausgewählten Klassenstufen  
**I** Allgemein bildende Schulen  
**15** Abendgymnasien  
**15e** Erteilte Unterrichtsstunden je Schüler

Land	2003	2004	2005	2006	2007	2008	2009	2010	2011	2012
<b>BW</b>	0,76	1,14	1,13	1,12	1,15	1,18	1,15	1,16	1,18	1,28
<b>BY</b>	1,04	1,04	1,00	0,95	0,88	0,87	0,82	0,84	0,86	0,90
<b>BE</b>	1,44	1,52	1,47	1,59	1,52	1,49	1,53	1,51	1,47	1,54
<b>BB</b>	1,78	1,65	1,52	1,65	1,56	1,64	1,64	1,72	1,81	1,76
<b>HB</b>	1,66	1,59	1,43	1,37	1,54	1,49	1,45	1,39	1,17	1,31
<b>HH</b>	1,52	1,31	1,16	1,27	1,25	1,30	1,16	1,04	0,97	1,00
<b>HE</b>	1,51	1,51	1,73	2,06	2,10	2,03	1,81	1,85	2,02	1,45
<b>MV</b>	1,31	1,31	0,86	1,10	1,18	1,12	1,08	1,16	1,14	1,14
<b>NI</b>	1,34	1,28	1,24	1,35	1,40	1,31	1,25	1,29	1,32	1,34
<b>NW</b>	0,93	1,12	1,13	1,15	1,25	1,24	1,23	1,21	1,19	1,29
<b>RP</b>	1,91	1,35	3,16	3,02	2,53	2,11	1,85	1,46	2,23	1,91
<b>SL</b>	1,29	1,27	1,24	1,15	0,90	0,95	1,26	1,34	1,12	1,19
<b>SN</b>	1,44	1,32	1,37	1,39	1,44	1,46	1,46	1,52	1,11	1,27
<b>ST</b>	1,35	1,39	1,26	1,44	1,51	1,50	1,56	1,71	1,80	1,79
<b>SH</b>	1,79	1,52	1,28	1,49	1,44	1,36	1,33	1,11	1,38	1,47
<b>TH</b>	-	-	-	-	-	-	-	-	-	-
<b>BG</b>	1,16	1,25	1,26	1,32	1,36	1,35	1,30	1,30	1,29	1,29

**B Schüler, Klassen, Lehrer und erteilte Unterrichtsstunden nach Schularten und ausgewählten Klassenstufen**  
**I Allgemein bildende Schulen**  
**16 Kollegs**  
**16a Schüler**

Land	2003	2004	2005	2006	2007	2008	2009	2010	2011	2012
BW	608	671	661	670	621	571	556	562	578	561
BY	1.538	1.696	1.782	1.698	1.665	1.641	1.609	1.628	1.688	1.728
BE	2.569	2.705	2.675	2.504	2.442	2.396	2.441	2.414	2.423	2.356
BB	403	408	428	401	373	332	335	347	397	372
HB	-	-	-	-	-	-	-	-	-	-
HH	189	206	199	178	169	175	190	200	201	184
HE	903	955	1.033	939	818	797	754	741	756	759
MV	-	-	-	-	-	-	-	-	-	-
NI	845	1.004	1.100	1.115	1.035	952	961	942	951	970
NW	6.959	7.414	7.807	7.682	7.961	7.742	8.202	8.714	8.978	8.695
RP	567	588	620	578	544	473	464	519	518	547
SL	70	78	76	79	64	68	67	84	105	129
SN	930	929	956	950	957	923	943	920	919	916
ST	559	558	555	572	552	543	504	466	419	376
SH	-	-	-	-	-	-	-	-	-	-
TH	323	332	320	313	317	284	276	255	218	208
<b>BG</b>	<b>16.463</b>	<b>17.544</b>	<b>18.212</b>	<b>17.679</b>	<b>17.518</b>	<b>16.897</b>	<b>17.302</b>	<b>17.792</b>	<b>18.151</b>	<b>17.801</b>

**B Schüler, Klassen, Lehrer und erteilte Unterrichtsstunden nach Schularten und ausgewählten Klassenstufen**  
**I Allgemein bildende Schulen**  
**16 Kollegs**  
**16b Lehrer**

Land	2003	2004	2005	2006	2007	2008	2009	2010	2011	2012
BW	52	55	55	53	50	49	48	46	49	50
BY	131	130	142	141	142	141	140	148	153	161
BE	218	224	230	220	216	216	212	220	220	230
BB	30	33	34	33	29	26	27	33	37	35
HB	-	-	-	-	-	-	-	-	-	-
HH	18	18	18	17	17	17	17	17	17	17
HE	76	86	90	99	108	110	74	73	73	82
MV	-	-	-	-	-	-	-	-	-	-
NI	84	82	73	86	83	79	74	74	76	81
NW	509	533	562	597	598	589	586	645	680	708
RP	52	53	47	46	45	42	45	51	49	55
SL	7	9	9	9	7	6	6	6	9	9
SN	65	61	62	74	77	69	69	66	66	65
ST	40	40	40	41	44	45	45	47	41	37
SH	-	-	-	-	-	-	-	-	-	-
TH	27	29	28	28	27	30	28	28	27	26
<b>BG</b>	<b>1.309</b>	<b>1.353</b>	<b>1.390</b>	<b>1.444</b>	<b>1.443</b>	<b>1.419</b>	<b>1.371</b>	<b>1.454</b>	<b>1.497</b>	<b>1.556</b>

**B** Schüler, Klassen, Lehrer und erteilte Unterrichtsstunden nach Schularten und ausgewählten Klassenstufen  
**I** Allgemein bildende Schulen  
**16** Kollegs  
**16c** Erteilte Unterrichtsstunden

Land	2003	2004	2005	2006	2007	2008	2009	2010	2011	2012
BW	1.291	1.386	1.326	1.337	1.241	1.207	1.185	1.142	1.223	1.227
BY	2.453	2.590	2.714	2.765	2.769	2.824	2.825	2.949	3.008	3.029
BE	4.713	4.930	5.058	4.798	4.771	4.780	4.716	4.885	4.929	5.018
BB	650	650	703	664	649	546	623	676	744	689
HB	-	-	-	-	-	-	-	-	-	-
HH	432	349	349	349	349	351	349	350	350	349
HE	1.313	1.530	1.454	1.323	1.224	1.151	990	952	1.066	1.880
MV	-	-	-	-	-	-	-	-	-	-
NI	1.493	1.716	1.525	1.735	1.711	1.599	1.541	1.504	1.528	1.572
NW	9.215	9.987	10.511	11.329	11.665	11.560	11.402	12.273	12.727	13.217
RP	1.080	1.167	976	985	941	898	974	1.055	1.026	1.133
SL	140	175	175	180	145	112	121	163	230	219
SN	1.401	1.441	1.554	1.619	1.729	1.697	1.666	1.716	1.795	1.638
ST	862	839	852	908	891	897	873	806	795	725
SH	-	-	-	-	-	-	-	-	-	-
TH	561	593	553	560	577	582	523	507	496	449
<b>BG</b>	<b>25.604</b>	<b>27.353</b>	<b>27.750</b>	<b>28.552</b>	<b>28.662</b>	<b>28.204</b>	<b>27.788</b>	<b>28.978</b>	<b>29.917</b>	<b>31.145</b>

**B** Schüler, Klassen, Lehrer und erteilte Unterrichtsstunden nach Schularten und ausgewählten Klassenstufen  
**I** Allgemein bildende Schulen  
**16** Kollegs  
**16d** Schüler je Lehrer

Land	2003	2004	2005	2006	2007	2008	2009	2010	2011	2012
BW	11,7	12,2	12,0	12,6	12,4	11,7	11,6	12,2	11,8	11,2
BY	11,7	13,0	12,5	12,0	11,7	11,6	11,5	11,0	11,0	10,7
BE	11,8	12,1	11,6	11,4	11,3	11,1	11,5	11,0	11,0	10,2
BB	13,4	12,4	12,6	12,2	12,9	12,8	12,4	10,5	10,9	10,6
HB	-	-	-	-	-	-	-	-	-	-
HH	10,5	11,4	11,1	10,5	9,9	10,3	11,2	11,8	11,8	10,8
HE	11,9	11,1	11,4	9,4	7,6	7,2	10,2	10,2	10,4	9,3
MV	-	-	-	-	-	-	-	-	-	-
NI	10,1	12,2	15,1	13,0	12,5	12,1	13,0	12,7	12,5	12,0
NW	13,7	13,9	13,9	12,9	13,3	13,1	14,0	13,5	13,2	12,3
RP	10,9	11,1	13,2	12,6	12,1	11,3	10,3	10,2	10,6	9,9
SL	10,0	8,7	8,4	8,8	9,1	11,3	11,2	14,0	11,7	14,3
SN	14,3	15,2	15,4	12,8	12,4	13,4	13,7	13,9	13,9	14,1
ST	14,0	14,0	13,9	14,0	12,5	12,1	11,2	9,9	10,2	10,2
SH	-	-	-	-	-	-	-	-	-	-
TH	12,0	11,4	11,4	11,2	11,7	9,5	9,9	9,1	8,1	8,0
<b>BG</b>	<b>12,6</b>	<b>13,0</b>	<b>13,1</b>	<b>12,2</b>	<b>12,1</b>	<b>11,9</b>	<b>12,6</b>	<b>12,2</b>	<b>12,1</b>	<b>11,4</b>

**B** Schüler, Klassen, Lehrer und erteilte Unterrichtsstunden nach Schularten und ausgewählten Klassenstufen  
**I** Allgemein bildende Schulen  
**16** Kollegs  
**16e** Erteilte Unterrichtsstunden je Schüler

Land	2003	2004	2005	2006	2007	2008	2009	2010	2011	2012
<b>BW</b>	2,12	2,07	2,01	2,00	2,00	2,11	2,13	2,03	2,12	2,19
<b>BY</b>	1,59	1,53	1,52	1,63	1,66	1,72	1,76	1,81	1,78	1,75
<b>BE</b>	1,83	1,82	1,89	1,92	1,95	1,99	1,93	2,02	2,03	2,13
<b>BB</b>	1,61	1,59	1,64	1,66	1,74	1,64	1,86	1,95	1,87	1,85
<b>HB</b>	-	-	-	-	-	-	-	-	-	-
<b>HH</b>	2,29	1,69	1,75	1,96	2,07	2,01	1,84	1,75	1,74	1,90
<b>HE</b>	1,45	1,60	1,41	1,41	1,50	1,44	1,31	1,28	1,41	2,48
<b>MV</b>	-	-	-	-	-	-	-	-	-	-
<b>NI</b>	1,77	1,71	1,39	1,56	1,65	1,68	1,60	1,60	1,61	1,62
<b>NW</b>	1,32	1,35	1,35	1,47	1,47	1,49	1,39	1,41	1,42	1,52
<b>RP</b>	1,90	1,98	1,57	1,70	1,73	1,90	2,10	2,03	1,98	2,07
<b>SL</b>	2,00	2,24	2,30	2,28	2,27	1,65	1,81	1,94	2,19	1,70
<b>SN</b>	1,51	1,55	1,63	1,70	1,81	1,84	1,77	1,87	1,95	1,79
<b>ST</b>	1,54	1,50	1,54	1,59	1,61	1,65	1,73	1,73	1,90	1,93
<b>SH</b>	-	-	-	-	-	-	-	-	-	-
<b>TH</b>	1,74	1,79	1,73	1,79	1,82	2,05	1,89	1,99	2,28	2,16
<b>BG</b>	1,56	1,56	1,52	1,62	1,64	1,67	1,61	1,63	1,65	1,75

**Schüler, Klassen, Lehrer und erteilte Unterrichtsstunden  
nach Schularten**

Berufliche Schulen

# Inhaltsverzeichnis

<b>Gegenstand</b>	<b>Seite</b>
<b>B Schüler, Klassen, Lehrer und erteilte Unterrichtsstunden nach Schularten und ausgewählten Klassenstufen</b>	
<b>II Berufliche Schulen</b>	
<b>Ingesamt</b>	
Schüler, Lehrer	240
Erteilte Unterrichtsstunden	241
<b>Ingesamt in Vollzeitform</b>	
Schüler, Lehrer	242
Erteilte Unterrichtsstunden	243
<b>Insgesamt in Teilzeitform</b>	
Schüler, Lehrer	244
Erteilte Unterrichtsstunden	245
<b>Berufsschulen</b>	
Schüler, Klassen	246
Lehrer, Erteilte Unterrichtsstunden	247
<b>Berufsschulen in Vollzeitform</b>	
Schüler, Klassen	248
Lehrer, Erteilte Unterrichtsstunden	249
<b>Berufsschulen in Teilzeitform</b>	
Schüler, Klassen	250
Lehrer, Erteilte Unterrichtsstunden	251
<b>Teilzeit-Berufsschulen</b>	
Schüler, Klassen	252
Lehrer, erteilte Unterrichtsstunden	253
Schüler je Klasse, Schüler je Lehrer	254
Erteilte Unterrichtsstunden je Schüler, Erteilte Unterrichtsstunden je Klasse	255
<b>Berufsvorbereitungsjahr</b>	
Schüler, Klassen	256
Lehrer, Erteilte Unterrichtsstunden	257
<b>Berufsvorbereitungsjahr in Vollzeitform</b>	
Schüler, Klassen	258
Lehrer, erteilte Unterrichtsstunden	259
Schüler je Klasse, Schüler je Lehrer	260
Erteilte Unterrichtsstunden je Schüler, Erteilte Unterrichtsstunden je Klasse	261



# Inhaltsverzeichnis

<b>Gegenstand</b>	<b>Seite</b>
<b>B Schüler, Klassen, Lehrer und erteilte Unterrichtsstunden nach Schularten und ausgewählten Klassenstufen</b>	
<b>II Berufliche Schulen</b>	
<b>Berufsvorbereitungsjahr in Teilzeitform</b>	
Schüler, Klassen	262
Lehrer, erteilte Unterrichtsstunden	263
Schüler je Klasse, Schüler je Lehrer	264
Erteilte Unterrichtsstunden je Schüler, Erteilte Unterrichtsstunden je Klasse	265
<b>Berufsgrundbildungsjahr in Vollzeitform</b>	
Schüler, Klassen	266
Lehrer, erteilte Unterrichtsstunden	267
Schüler je Klasse, Schüler je Lehrer	268
Erteilte Unterrichtsstunden je Schüler, Erteilte Unterrichtsstunden je Klasse	269
<b>Berufsaufbauschulen (in Vollzeitform)</b>	
Schüler, Klassen	270
Lehrer, erteilte Unterrichtsstunden	271
Schüler je Klasse, Schüler je Lehrer	272
Erteilte Unterrichtsstunden je Schüler, Erteilte Unterrichtsstunden je Klasse	273
<b>Berufsfachschulen</b>	
Schüler, Klassen	274
Lehrer, Erteilte Unterrichtsstunden	275
<b>Berufsfachschulen in Vollzeitform</b>	
Schüler, Klassen	276
Lehrer, erteilte Unterrichtsstunden	277
Schüler je Klasse, Schüler je Lehrer	278
Erteilte Unterrichtsstunden je Schüler, Erteilte Unterrichtsstunden je Klasse	279
<b>Berufsfachschulen in Teilzeitform</b>	
Schüler, Klassen	280
Lehrer, erteilte Unterrichtsstunden	281
Schüler je Klasse, Schüler je Lehrer	282
Erteilte Unterrichtsstunden je Schüler, Erteilte Unterrichtsstunden je Klasse	283
<b>Berufsoberschulen/Technische Oberschulen</b>	
Schüler, Klassen	284
Lehrer, Erteilte Unterrichtsstunden	285

# Inhaltsverzeichnis

<b>Gegenstand</b>	<b>Seite</b>
<b>B Schüler, Klassen, Lehrer und erteilte Unterrichtsstunden nach Schularten und ausgewählten Klassenstufen</b>	
<b>II Berufliche Schulen</b>	
<b>Berufsoberschulen/Technische Oberschulen in Vollzeitform</b>	
Schüler, Klassen	286
Lehrer, erteilte Unterrichtsstunden	287
Schüler je Klasse, Schüler je Lehrer	288
Erteilte Unterrichtsstunden je Schüler, Erteilte Unterrichtsstunden je Klasse	289
<b>Berufsoberschulen/Technische Oberschulen in Teilzeitform</b>	
Schüler, Klassen	290
Lehrer, erteilte Unterrichtsstunden	291
Schüler je Klasse, Schüler je Lehrer	292
Erteilte Unterrichtsstunden je Schüler, Erteilte Unterrichtsstunden je Klasse	293
<b>Fachgymnasien</b>	
Schüler, Lehrer	294
Erteilte Unterrichtsstunden, Schüler je Lehrer	295
Erteilte Unterrichtsstunden je Schüler	296
<b>Fachoberschulen</b>	
Schüler, Klassen	297
Lehrer, Erteilte Unterrichtsstunden	298
<b>Fachoberschulen in Vollzeitform</b>	
Schüler, Klassen	299
Lehrer, erteilte Unterrichtsstunden	300
Schüler je Klasse, Schüler je Lehrer	301
Erteilte Unterrichtsstunden je Schüler, Erteilte Unterrichtsstunden je Klasse	302
<b>Fachoberschulen in Teilzeitform</b>	
Schüler, Klassen	303
Lehrer, erteilte Unterrichtsstunden	304
Schüler je Klasse, Schüler je Lehrer	305
Erteilte Unterrichtsstunden je Schüler, Erteilte Unterrichtsstunden je Klasse	306
<b>Fachschulen</b>	
Schüler, Klassen	
Lehrer, Erteilte Unterrichtsstunden	307 308

# Inhaltsverzeichnis

<b>Gegenstand</b>	<b>Seite</b>
<b>B Schüler, Klassen, Lehrer und erteilte Unterrichtsstunden nach Schularten und ausgewählten Klassenstufen</b>	
<b>II Berufliche Schulen</b>	
<b>Fachschulen in Vollzeitform</b>	
Schüler, Klassen	309
Lehrer, erteilte Unterrichtsstunden	310
Schüler je Klasse, Schüler je Lehrer	311
Erteilte Unterrichtsstunden je Schüler, Erteilte Unterrichtsstunden je Klasse	312
<b>Fachschulen in Teilzeitform</b>	
Schüler, Klassen	313
Lehrer, erteilte Unterrichtsstunden	314
Schüler je Klasse, Schüler je Lehrer	315
Erteilte Unterrichtsstunden je Schüler, Erteilte Unterrichtsstunden je Klasse	316
<b>Fachakademien/ Berufsakademien</b>	
Schüler, Lehrer	317
Erteilte Unterrichtsstunden	318
<b>Fachakademien/ Berufsakademien in Vollzeitform</b>	
Schüler, Lehrer	319
Erteilte Unterrichtsstunden, Schüler je Lehrer	320
Erteilte Unterrichtsstunden je Schüler	321
<b>Fachakademien/ Berufsakademien in Teilzeitform</b>	
Schüler, Lehrer	322
Erteilte Unterrichtsstunden, Schüler je Lehrer	323
Erteilte Unterrichtsstunden je Schüler	324
<b>nachrichtlich: Schulen des Gesundheitswesens</b>	
Schüler, Lehrer	325

**B Schüler, Klassen, Lehrer und erteilte Unterrichtsstunden nach Schularten und ausgewählten Klassenstufen**  
**II Berufliche Schulen**  
**1 Insgesamt**  
**1a Schüler**

Land	2003	2004	2005	2006	2007	2008	2009	2010	2011	2012
BW	386.895	390.987	395.791	401.779	410.828	418.547	420.704	415.166	409.021	404.006
BY	384.628	387.250	384.099	387.112	391.567	398.226	398.586	389.577	381.081	375.834
BE	95.204	99.283	99.020	98.426	98.332	96.784	94.952	92.885	90.968	89.228
BB	80.457	80.959	81.234	80.105	77.879	72.143	63.696	55.831	49.846	46.328
HB	24.496	25.565	25.586	26.154	26.930	27.392	27.508	27.149	26.843	26.183
HH	58.422	59.368	60.221	59.574	60.205	61.963	61.149	60.302	58.226	57.066
HE	191.138	193.424	192.165	192.482	190.214	194.871	194.965	192.804	191.081	190.898
MV	68.903	69.413	68.229	66.851	63.337	58.140	51.546	44.454	39.509	35.762
NI	271.466	276.333	278.628	280.739	283.500	286.010	285.506	282.742	280.678	277.999
NW	569.252	579.992	588.190	596.011	611.216	620.730	622.692	613.288	599.422	587.756
RP	125.750	127.776	126.833	127.776	130.892	132.833	132.420	129.098	127.094	125.317
SL	37.470	37.486	37.817	38.024	38.620	38.996	38.780	37.441	36.588	35.324
SN	169.366	169.690	170.095	166.656	160.524	148.974	137.205	123.727	112.666	105.106
ST	85.263	86.537	85.031	82.575	79.386	74.810	68.094	60.355	54.371	50.774
SH	85.707	87.196	88.383	90.279	94.805	96.512	98.396	97.868	96.657	95.834
TH	91.106	91.366	89.473	87.365	84.565	79.036	72.604	65.331	58.440	53.983
<b>BG</b>	<b>2.725.523</b>	<b>2.762.625</b>	<b>2.770.795</b>	<b>2.781.908</b>	<b>2.802.800</b>	<b>2.805.967</b>	<b>2.768.803</b>	<b>2.688.018</b>	<b>2.612.491</b>	<b>2.557.398</b>

**B Schüler, Klassen, Lehrer und erteilte Unterrichtsstunden nach Schularten und ausgewählten Klassenstufen**  
**II Berufliche Schulen**  
**1 Insgesamt**  
**1b Lehrer**

Land	2003	2004	2005	2006	2007	2008	2009	2010	2011	2012
BW	18.883	19.387	19.815	20.327	20.378	20.490	21.047	21.153	21.427	21.197
BY	14.956	14.693	14.580	14.854	15.051	15.384	15.755	15.986	16.141	16.569
BE	4.287	4.423	4.517	4.513	4.482	4.468	4.420	4.394	4.419	4.419
BB	2.915	2.893	2.912	2.941	2.932	2.705	2.494	2.366	2.276	2.211
HB	1.036	1.047	1.061	1.064	1.066	1.109	1.078	1.084	1.105	1.112
HH	2.832	2.768	2.774	2.747	2.726	2.757	2.768	2.694	2.597	2.551
HE	7.951	7.937	8.018	8.111	8.119	8.089	8.197	8.462	8.539	8.692
MV	2.684	2.396	2.471	2.267	2.157	2.034	1.885	1.614	1.622	1.622
NI	12.102	13.022	12.583	12.847	13.713	12.681	12.552	12.481	12.396	11.956
NW	21.848	22.293	22.786	23.118	23.263	23.336	23.993	24.249	24.296	24.134
RP	4.860	4.954	5.065	5.162	5.244	5.267	5.342	5.382	5.410	5.440
SL	1.551	1.514	1.461	1.439	1.427	1.430	1.443	1.481	1.308	1.388
SN	7.512	7.594	7.766	7.805	7.599	6.441	6.069	5.854	5.708	5.703
ST	3.381	3.413	3.402	3.325	3.045	2.823	2.841	2.785	2.547	2.488
SH	3.496	3.508	3.552	3.606	3.689	3.826	3.887	3.983	4.027	4.066
TH	4.281	4.476	4.514	4.626	4.647	4.358	4.199	3.915	3.734	3.665
<b>BG</b>	<b>114.575</b>	<b>116.318</b>	<b>117.276</b>	<b>118.751</b>	<b>119.539</b>	<b>117.198</b>	<b>117.970</b>	<b>117.883</b>	<b>117.552</b>	<b>117.213</b>

Anmerkung: MV(2012): Vorjahreswerte.

**B** Schüler, Klassen, Lehrer und erteilte Unterrichtsstunden nach Schularten und ausgewählten Klassenstufen  
**II** Berufliche Schulen  
**1** Insgesamt  
**1c** Erteilte Unterrichtsstunden

Land	2003	2004	2005	2006	2007	2008	2009	2010	2011	2012
<b>BW</b>	421.002	432.359	441.834	450.549	456.187	463.999	468.220	472.504	478.426	470.622
<b>BY</b>	342.236	346.107	343.064	345.276	347.900	356.576	362.719	363.920	361.785	358.737
<b>BE</b>	97.879	100.847	104.622	105.670	104.933	105.082	104.404	103.069	102.734	103.172
<b>BB</b>	66.880	67.312	67.445	68.273	66.135	61.426	55.920	50.853	48.229	45.882
<b>HB</b>	23.466	23.513	23.592	23.795	23.983	24.933	23.882	23.923	24.488	24.163
<b>HH</b>	67.258	59.815	60.234	62.851	56.088	57.755	59.224	56.461	59.536	52.652
<b>HE</b>	179.120	184.838	189.226	186.537	187.352	184.524	187.309	189.624	189.642	190.180
<b>MV</b>	58.792	60.275	58.724	55.977	53.775	49.345	45.653	40.836	38.216	35.557
<b>NI</b>	274.646	281.470	285.915	291.717	291.053	287.281	282.802	280.862	273.783	267.440
<b>NW</b>	487.452	513.410	523.475	530.243	532.800	529.440	539.188	539.232	537.327	532.039
<b>RP</b>	109.735	112.172	114.267	115.837	116.631	116.416	116.436	116.729	113.792	114.520
<b>SL</b>	35.115	34.438	34.573	33.298	32.973	33.450	32.714	33.210	33.227	32.915
<b>SN</b>	183.604	188.670	186.556	188.456	179.484	176.442	163.546	154.715	142.322	137.379
<b>ST</b>	75.727	78.306	75.796	74.306	70.696	65.995	61.233	55.835	53.312	52.000
<b>SH</b>	78.965	79.585	80.512	82.061	84.562	86.587	86.785	89.499	90.420	91.151
<b>TH</b>	93.251	94.271	92.510	92.890	97.344	91.708	86.069	79.552	71.918	68.605
<b>BG</b>	2.595.128	2.657.388	2.682.345	2.707.736	2.701.896	2.690.959	2.676.104	2.650.824	2.619.157	2.577.014

Anmerkung: MV(2012): Werte wurden errechnet.

**B Schüler, Klassen, Lehrer und erteilte Unterrichtsstunden nach Schularten und ausgewählten Klassenstufen**  
**II Berufliche Schulen**  
**1 Insgesamt**  
**1V Insgesamt in Vollzeitform**  
**1Va Schüler**

Land	2003	2004	2005	2006	2007	2008	2009	2010	2011	2012
BW	160.689	167.397	172.597	174.474	175.518	175.599	179.190	179.595	177.772	173.611
BY	81.135	84.918	82.076	82.487	82.315	83.330	89.594	91.105	90.018	88.026
BE	33.028	34.375	36.596	36.244	35.409	34.465	34.538	34.495	34.244	34.189
BB	16.085	17.197	18.391	19.459	18.698	16.931	15.071	13.468	12.737	12.944
HB	6.606	7.333	7.362	7.541	7.634	7.592	7.732	7.658	7.715	7.277
HH	21.397	23.091	23.235	21.732	20.550	20.140	19.985	19.262	18.405	17.514
HE	66.226	69.031	70.819	71.244	68.982	70.349	72.685	73.705	73.640	74.114
MV	19.062	19.924	19.809	19.606	17.860	16.144	14.646	13.047	12.218	11.797
NI	111.417	116.827	119.542	120.095	117.268	114.856	112.663	110.899	107.618	105.500
NW	178.315	191.106	201.383	204.015	200.567	199.743	203.136	202.321	198.914	195.241
RP	40.158	42.904	43.416	43.422	42.977	42.486	43.338	42.514	42.476	42.676
SL	14.657	15.386	16.194	16.445	16.524	16.333	16.092	15.437	14.875	14.258
SN	67.846	70.590	72.453	70.267	65.903	59.818	56.091	51.835	48.881	46.653
ST	30.372	32.308	32.585	31.552	28.992	25.707	22.775	20.133	18.305	17.683
SH	26.418	27.205	28.353	29.237	30.588	30.816	31.856	32.426	32.613	32.747
TH	33.689	35.011	35.020	34.685	33.113	30.090	28.283	26.146	24.386	22.409
BG	907.100	954.603	979.831	982.505	962.898	944.399	947.675	934.046	914.817	896.639

**B Schüler, Klassen, Lehrer und erteilte Unterrichtsstunden nach Schularten und ausgewählten Klassenstufen**  
**II Berufliche Schulen**  
**1 Insgesamt**  
**1V Insgesamt in Vollzeitform**  
**1Vb Lehrer**

Land	2003	2004	2005	2006	2007	2008	2009	2010	2011	2012
BW	12.268	12.822	13.240	13.684	13.473	13.581	13.975	14.116	14.341	14.066
BY	6.906	6.854	6.734	7.050	7.126	7.131	7.488	7.795	7.929	8.165
BE	2.450	2.555	2.651	2.698	2.658	2.611	2.579	2.601	2.644	2.699
BB	1.036	1.079	1.131	1.187	1.182	1.085	976	933	915	929
HB	499	519	551	549	565	552	532	540	536	556
HH	1.647	1.683	1.671	1.610	1.514	1.479	1.484	1.418	1.393	1.349
HE	4.328	4.410	4.520	4.589	4.555	4.446	4.804	5.094	5.165	5.299
MV	1.362	1.195	1.275	1.161	1.060	977	901	760	828	828
NI	8.062	9.033	8.611	8.830	9.394	8.483	8.294	8.160	8.131	7.716
NW	12.092	12.789	13.320	13.646	13.552	13.409	13.824	14.073	14.145	14.005
RP	2.736	2.919	2.998	3.076	3.082	3.052	3.109	3.151	3.155	3.213
SL	905	905	873	875	834	853	875	870	775	813
SN	4.538	4.831	5.002	5.023	4.853	3.864	3.667	3.592	3.659	3.603
ST	2.096	2.157	2.190	2.159	1.908	1.688	1.695	1.557	1.407	1.419
SH	1.814	1.837	1.911	1.967	1.939	1.959	2.020	2.080	2.120	2.118
TH	2.607	2.748	2.858	2.890	2.910	2.645	2.545	2.415	2.304	2.197
BG	65.346	68.336	69.536	70.994	70.605	67.815	68.769	69.155	69.447	68.975

Anmerkung: MV(2012): Vorjahreswerte

**B** Schüler, Klassen, Lehrer und erteilte Unterrichtsstunden nach Schularten und ausgewählten Klassenstufen  
**II** Berufliche Schulen  
**1** Insgesamt  
**1V** Insgesamt in Vollzeitform  
**1Vc** Erteilte Unterrichtsstunden

Land	2003	2004	2005	2006	2007	2008	2009	2010	2011	2012
<b>BW</b>	272.903	285.037	294.703	301.583	305.214	306.761	310.900	315.338	320.223	312.291
<b>BY</b>	158.078	161.838	159.685	164.580	165.427	165.691	173.029	178.846	179.689	178.790
<b>BE</b>	56.712	58.844	61.909	63.556	62.676	61.809	61.231	61.344	61.823	63.529
<b>BB</b>	23.606	24.742	25.919	27.508	26.472	24.277	21.312	19.383	18.819	18.716
<b>HB</b>	11.391	11.805	12.207	12.251	12.774	12.783	12.231	12.385	12.419	12.734
<b>HH</b>	39.143	35.970	36.060	36.384	32.175	30.531	31.382	29.406	34.992	27.969
<b>HE</b>	104.865	109.819	114.722	113.219	111.731	108.885	112.382	115.370	113.782	115.714
<b>MV</b>	30.655	31.873	31.206	30.353	28.226	25.725	23.609	21.743	21.120	20.152
<b>NI</b>	186.813	195.064	199.594	204.399	201.934	195.929	190.141	186.858	179.314	173.551
<b>NW</b>	269.782	293.274	306.014	312.992	310.492	304.144	310.738	312.987	313.009	309.070
<b>RP</b>	61.782	66.109	67.616	69.034	68.535	67.459	67.772	68.343	66.340	67.630
<b>SL</b>	20.581	20.557	20.680	20.194	19.532	20.388	21.013	19.451	19.660	19.231
<b>SN</b>	110.922	117.901	118.557	119.471	114.633	105.857	98.825	94.931	91.198	86.795
<b>ST</b>	46.961	49.793	48.623	47.995	44.609	39.935	36.161	31.993	29.868	29.842
<b>SH</b>	41.042	41.721	43.382	44.790	46.776	47.004	47.708	49.510	50.405	50.618
<b>TH</b>	56.905	58.232	57.839	57.741	61.356	55.908	52.402	49.501	44.928	41.931
<b>BG</b>	1.492.141	1.562.579	1.598.716	1.626.050	1.612.563	1.573.086	1.570.836	1.567.389	1.557.588	1.528.563

Anmerkung: MV(2012): Werte wurden errechnet.

**B Schüler, Klassen, Lehrer und erteilte Unterrichtsstunden nach Schularten und ausgewählten Klassenstufen**  
**II Berufliche Schulen**  
**1 Insgesamt**  
**1T Insgesamt in Teilzeitform**  
**1Ta Schüler**

Land	2003	2004	2005	2006	2007	2008	2009	2010	2011	2012
BW	226.206	223.590	223.194	227.305	235.310	242.948	241.514	235.571	231.249	230.395
BY	303.493	302.332	302.023	304.625	309.252	314.896	308.992	298.472	291.063	287.808
BE	62.176	64.908	62.424	62.182	62.923	62.319	60.414	58.390	56.724	55.039
BB	64.372	63.762	62.843	60.646	59.181	55.212	48.625	42.363	37.109	33.384
HB	17.890	18.232	18.224	18.613	19.296	19.800	19.776	19.491	19.128	18.906
HH	37.025	36.277	36.986	37.842	39.655	41.823	41.164	41.040	39.821	39.552
HE	124.912	124.393	121.346	121.238	121.232	124.522	122.280	119.099	117.441	116.784
MV	49.841	49.489	48.420	47.245	45.477	41.996	36.900	31.407	27.291	23.965
NI	160.049	159.506	159.086	160.644	166.232	171.154	172.843	171.843	173.060	172.499
NW	390.937	388.886	386.807	391.996	410.649	420.987	419.556	410.967	400.508	392.515
RP	85.592	84.872	83.417	84.354	87.915	90.347	89.082	86.584	84.618	82.641
SL	22.813	22.100	21.623	21.579	22.096	22.663	22.688	22.004	21.713	21.066
SN	101.520	99.100	97.642	96.389	94.621	89.156	81.114	71.892	63.785	58.453
ST	54.891	54.229	52.446	51.023	50.394	49.103	45.319	40.222	36.066	33.091
SH	59.289	59.991	60.030	61.042	64.217	65.696	66.540	65.442	64.044	63.087
TH	57.417	56.355	54.453	52.680	51.452	48.946	44.321	39.185	34.054	31.574
<b>BG</b>	<b>1.818.423</b>	<b>1.808.022</b>	<b>1.790.964</b>	<b>1.799.403</b>	<b>1.839.902</b>	<b>1.861.568</b>	<b>1.821.128</b>	<b>1.753.972</b>	<b>1.697.674</b>	<b>1.660.759</b>

**B Schüler, Klassen, Lehrer und erteilte Unterrichtsstunden nach Schularten und ausgewählten Klassenstufen**  
**II Berufliche Schulen**  
**1 Insgesamt**  
**1T Insgesamt in Teilzeitform**  
**1Tb Lehrer**

Land	2003	2004	2005	2006	2007	2008	2009	2010	2011	2012
BW	6.615	6.565	6.575	6.643	6.905	6.909	7.072	7.037	7.086	7.131
BY	8.050	7.839	7.846	7.804	7.925	8.253	8.267	8.191	8.212	8.404
BE	1.837	1.868	1.866	1.815	1.824	1.857	1.841	1.793	1.775	1.720
BB	1.879	1.814	1.781	1.754	1.751	1.620	1.518	1.433	1.361	1.282
HB	537	528	510	515	501	557	546	544	569	556
HH	1.185	1.085	1.103	1.136	1.212	1.278	1.284	1.276	1.204	1.202
HE	3.623	3.527	3.498	3.522	3.564	3.643	3.393	3.368	3.374	3.393
MV	1.322	1.201	1.196	1.106	1.097	1.057	984	854	794	794
NI	4.040	3.989	3.972	4.017	4.319	4.198	4.258	4.321	4.265	4.240
NW	9.756	9.504	9.466	9.472	9.711	9.927	10.169	10.176	10.151	10.129
RP	2.124	2.035	2.067	2.086	2.162	2.215	2.233	2.231	2.255	2.227
SL	646	608	588	564	593	577	568	611	533	575
SN	2.974	2.763	2.764	2.782	2.746	2.577	2.402	2.262	2.049	2.100
ST	1.285	1.256	1.212	1.166	1.137	1.135	1.146	1.228	1.140	1.069
SH	1.682	1.671	1.641	1.639	1.750	1.867	1.867	1.903	1.907	1.948
TH	1.674	1.728	1.656	1.736	1.737	1.713	1.654	1.500	1.430	1.468
<b>BG</b>	<b>49.229</b>	<b>47.982</b>	<b>47.741</b>	<b>47.757</b>	<b>48.934</b>	<b>49.383</b>	<b>49.202</b>	<b>48.728</b>	<b>48.105</b>	<b>48.238</b>

Anmerkung: MV(2012): Vorjahreswerte.



**B** Schüler, Klassen, Lehrer und erteilte Unterrichtsstunden nach Schularten und ausgewählten Klassenstufen  
**II** Berufliche Schulen  
**1** Insgesamt  
**1T** Insgesamt in Teilzeitform  
**1Tc** Erteilte Unterrichtsstunden

Land	2003	2004	2005	2006	2007	2008	2009	2010	2011	2012
<b>BW</b>	148.099	147.322	147.131	148.966	150.973	157.238	157.320	157.166	158.203	158.331
<b>BY</b>	184.158	184.269	183.379	180.696	182.473	190.885	189.690	185.074	182.096	179.947
<b>BE</b>	41.167	42.003	42.713	42.114	42.257	43.273	43.173	41.725	40.911	39.643
<b>BB</b>	43.274	42.570	41.526	40.765	39.663	37.149	34.608	31.470	29.410	27.166
<b>HB</b>	12.075	11.708	11.385	11.544	11.209	12.150	11.651	11.538	12.069	11.429
<b>HH</b>	28.115	23.845	24.174	26.467	23.913	27.224	27.842	27.055	24.544	24.683
<b>HE</b>	74.255	75.019	74.504	73.318	75.621	75.639	74.927	74.254	75.860	74.466
<b>MV</b>	28.137	28.402	27.518	25.624	25.549	23.620	22.044	19.093	17.096	15.405
<b>NI</b>	87.833	86.406	86.321	87.318	89.119	91.352	92.661	94.004	94.470	93.889
<b>NW</b>	217.670	220.136	217.461	217.251	222.308	225.296	228.450	226.245	224.318	222.969
<b>RP</b>	47.953	46.063	46.651	46.803	48.096	48.957	48.664	48.386	47.452	46.890
<b>SL</b>	14.534	13.881	13.893	13.104	13.441	13.062	11.701	13.759	13.567	13.684
<b>SN</b>	72.682	70.769	67.999	68.985	64.851	70.585	64.721	59.784	51.124	50.584
<b>ST</b>	28.766	28.513	27.173	26.311	26.087	26.060	25.072	23.842	23.444	22.158
<b>SH</b>	37.923	37.864	37.130	37.271	37.786	39.583	39.077	39.989	40.015	40.533
<b>TH</b>	36.346	36.039	34.671	35.149	35.988	35.800	33.667	30.051	26.990	26.674
<b>BG</b>	1.102.987	1.094.809	1.083.629	1.081.686	1.089.334	1.117.873	1.105.268	1.083.435	1.061.569	1.048.451

Anmerkung: MV(2012): Werte wurden errechnet.

**B** Schüler, Klassen, Lehrer und erteilte Unterrichtsstunden nach Schularten und ausgewählten Klassenstufen  
**II** Berufliche Schulen  
**2** Berufsschulen  
**2a** Schüler

Land	2003	2004	2005	2006	2007	2008	2009	2010	2011	2012
BW	215.555	212.829	212.546	214.933	217.157	220.505	217.304	210.031	204.587	201.969
BY	292.617	292.571	292.255	294.065	299.374	301.949	295.300	285.106	277.932	274.581
BE	62.695	65.082	62.947	62.741	63.346	62.556	60.195	57.517	54.731	52.405
BB	56.642	56.076	55.345	53.787	53.217	50.607	45.345	39.983	35.046	31.545
HB	18.055	18.456	18.360	18.705	19.381	19.861	19.926	19.590	19.508	19.197
HH	38.717	38.412	39.102	40.299	41.812	43.594	42.791	42.697	41.668	41.790
HE	130.415	129.820	126.695	125.875	124.300	126.646	123.708	119.988	117.771	116.931
MV	50.426	50.287	49.144	47.903	45.901	42.460	37.200	31.614	27.430	24.183
NI	172.459	171.691	170.583	171.024	175.472	178.561	171.067	169.536	169.738	168.353
NW	381.312	379.792	378.576	384.482	401.717	412.024	408.808	399.090	388.525	380.224
RP	86.571	80.471	79.143	80.723	84.204	85.871	84.320	81.145	79.066	77.105
SL	24.224	23.801	23.541	23.319	23.968	24.239	23.941	23.063	22.517	21.756
SN	106.794	104.920	103.653	101.592	97.965	90.576	81.995	71.701	63.358	57.846
ST	59.258	58.770	56.373	54.539	53.142	51.159	46.695	41.089	36.519	33.356
SH	60.598	61.571	61.810	62.686	65.864	67.089	67.844	66.648	65.471	64.281
TH	57.515	56.210	54.074	52.533	51.224	48.666	44.246	39.070	33.660	30.749
<b>BG</b>	<b>1.813.853</b>	<b>1.800.759</b>	<b>1.784.147</b>	<b>1.789.206</b>	<b>1.818.044</b>	<b>1.826.363</b>	<b>1.770.685</b>	<b>1.697.868</b>	<b>1.637.527</b>	<b>1.596.271</b>

**B** Schüler, Klassen, Lehrer und erteilte Unterrichtsstunden nach Schularten und ausgewählten Klassenstufen  
**II** Berufliche Schulen  
**2** Berufsschulen  
**2b** Klassen

Land	2003	2004	2005	2006	2007	2008	2009	2010	2011	2012
BW	10.640	10.557	10.601	10.668	10.561	10.715	10.765	10.581	10.498	10.247
BY	13.712	13.710	13.552	13.558	13.755	13.974	13.880	13.512	13.236	12.975
BE	2.939	3.073	3.028	2.981	3.040	2.980	2.939	2.843	2.728	2.596
BB	3.004	2.979	2.966	2.916	2.882	2.785	2.593	2.423	2.241	2.043
HB	1.006	978	959	963	999	1.030	1.023	1.021	1.028	1.009
HH	1.954	1.901	1.909	1.971	2.023	2.119	2.092	2.115	2.049	2.055
HE	6.947	6.823	6.764	6.801	6.832	6.921	6.899	6.681	6.534	6.482
MV	2.443	2.399	2.351	2.261	2.211	2.024	1.838	1.567	1.388	1.255
NI	9.326	9.236	9.188	9.139	9.223	9.407	9.162	9.101	9.136	9.129
NW	19.698	19.508	19.416	19.492	20.097	20.531	20.562	20.247	19.891	19.621
RP	4.595	4.313	4.262	4.329	4.454	4.527	4.517	4.441	4.337	4.265
SL	1.264	1.229	1.214	1.195	1.217	1.219	1.227	1.214	1.195	1.175
SN	5.163	5.114	5.128	5.070	5.015	4.805	4.453	4.041	3.613	3.364
ST	3.025	2.991	2.815	2.729	2.631	2.537	2.417	2.283	2.114	2.001
SH	3.408	3.394	3.404	3.380	3.493	3.561	3.603	3.601	3.583	3.594
TH	3.212	3.198	3.155	3.111	3.058	2.939	2.708	2.498	2.171	2.009
<b>BG</b>	<b>92.336</b>	<b>91.403</b>	<b>90.712</b>	<b>90.564</b>	<b>91.491</b>	<b>92.074</b>	<b>90.678</b>	<b>88.169</b>	<b>85.741</b>	<b>83.820</b>

**B Schüler, Klassen, Lehrer und erteilte Unterrichtsstunden nach Schularten und ausgewählten Klassenstufen**  
**II Berufliche Schulen**  
**2 Berufsschulen**  
**2c Lehrer**

Land	2003	2004	2005	2006	2007	2008	2009	2010	2011	2012
BW	6.873	6.877	6.952	6.976	6.559	6.385	6.476	6.356	6.379	6.353
BY	7.934	7.821	7.849	7.928	8.054	8.195	8.170	8.063	8.029	8.192
BE	2.004	2.018	2.036	1.981	2.006	2.011	2.000	1.940	1.902	1.845
BB	1.652	1.590	1.555	1.543	1.545	1.460	1.389	1.332	1.276	1.200
HB	569	558	535	547	541	593	575	580	620	620
HH	1.437	1.330	1.347	1.423	1.464	1.503	1.478	1.467	1.454	1.483
HE	4.249	4.154	4.114	4.102	4.092	4.089	3.778	3.723	3.719	3.729
MV	1.408	1.303	1.299	1.201	1.173	1.125	1.047	898	818	818
NI	6.006	6.038	5.925	5.958	6.212	5.893	5.087	5.103	5.055	4.941
NW	10.561	10.275	10.395	10.434	10.601	10.868	11.120	11.075	11.019	10.963
RP	2.550	2.156	2.176	2.216	2.283	2.302	2.311	2.281	2.271	2.255
SL	830	792	751	719	714	717	718	733	641	694
SN	3.573	3.340	3.376	3.355	3.197	2.761	2.651	2.462	2.266	2.278
ST	1.752	1.763	1.712	1.588	1.480	1.409	1.395	1.470	1.341	1.284
SH	1.823	1.841	1.816	1.812	1.941	2.045	2.049	2.078	2.093	2.123
TH	1.954	1.935	1.851	1.915	1.908	1.869	1.818	1.670	1.591	1.614
<b>BG</b>	<b>55.175</b>	<b>53.791</b>	<b>53.689</b>	<b>53.698</b>	<b>53.770</b>	<b>53.225</b>	<b>52.062</b>	<b>51.231</b>	<b>50.474</b>	<b>50.392</b>

Anmerkung: MV(2012): Vorjahreswerte.

**B Schüler, Klassen, Lehrer und erteilte Unterrichtsstunden nach Schularten und ausgewählten Klassenstufen**  
**II Berufliche Schulen**  
**2 Berufsschulen**  
**2d Erteilte Unterrichtsstunden**

Land	2003	2004	2005	2006	2007	2008	2009	2010	2011	2012
BW	152.909	153.108	154.731	154.331	145.562	145.301	144.071	141.982	142.440	141.053
BY	183.303	185.587	185.158	185.560	187.318	191.335	189.414	183.696	179.367	176.883
BE	45.260	45.618	46.898	46.398	46.867	47.446	47.334	45.427	44.136	42.902
BB	38.228	37.540	36.489	36.188	35.454	33.952	32.150	29.681	27.840	25.662
HB	12.893	12.502	12.054	12.261	12.026	12.929	12.301	12.388	13.282	12.956
HH	34.394	29.764	30.191	33.759	30.072	32.540	32.686	31.844	30.519	31.051
HE	91.531	92.176	92.443	91.076	90.300	87.511	85.878	84.438	83.039	81.977
MV	30.871	31.646	30.588	28.333	27.754	25.671	23.906	20.384	18.138	16.573
NI	136.646	136.030	134.913	135.687	134.929	133.711	113.408	113.620	111.842	109.760
NW	235.620	239.831	238.816	239.299	242.717	246.528	249.836	246.260	243.540	241.397
RP	57.587	48.827	49.110	49.724	50.765	50.896	50.352	49.461	47.765	47.487
SL	18.921	18.152	17.742	16.795	16.700	17.022	16.472	16.436	16.287	16.458
SN	87.317	84.852	82.510	82.605	75.532	75.632	71.441	65.070	56.490	54.854
ST	39.208	40.028	38.230	35.715	33.925	32.201	30.129	28.443	27.505	26.690
SH	41.049	41.746	41.084	41.227	41.849	43.200	42.717	43.566	43.796	44.019
TH	42.431	40.396	38.692	39.370	40.122	39.453	37.333	33.965	30.474	29.318
<b>BG</b>	<b>1.248.168</b>	<b>1.237.803</b>	<b>1.229.649</b>	<b>1.228.328</b>	<b>1.211.892</b>	<b>1.215.328</b>	<b>1.179.428</b>	<b>1.146.661</b>	<b>1.116.460</b>	<b>1.099.040</b>

Anmerkung: MV(2012): Werte wurden errechnet.

**B Schüler, Klassen, Lehrer und erteilte Unterrichtsstunden nach Schularten und ausgewählten Klassenstufen**  
**II Berufliche Schulen**  
**2 Berufsschulen**  
**2V Berufsschulen in Vollzeitform**  
**2Va Schüler**

Land	2003	2004	2005	2006	2007	2008	2009	2010	2011	2012
BW	13.529	13.949	13.810	12.640	7.096	4.444	4.089	3.936	3.825	3.756
BY	10.387	11.249	11.227	11.061	10.447	10.108	10.275	9.960	9.385	9.136
BE	3.317	2.923	3.219	3.092	3.150	3.012	2.930	2.785	2.474	2.623
BB	-	-	-	-	-	-	-	-	-	-
HB	566	656	554	529	601	618	752	711	840	810
HH	3.029	2.893	2.991	3.318	3.031	2.758	2.644	2.764	2.857	3.281
HE	9.208	9.301	9.192	8.165	6.850	6.046	5.718	5.471	4.875	4.998
MV	1.278	1.480	1.332	1.295	1.007	950	814	648	616	700
NI	19.883	20.062	19.947	19.333	18.327	17.190	9.374	9.083	8.442	8.136
NW	21.741	22.672	23.638	23.455	22.936	24.121	23.973	23.022	22.095	21.284
RP	8.543	3.562	3.211	3.258	3.015	2.703	2.725	2.334	2.087	2.197
SL	2.789	2.974	2.976	2.603	2.520	2.331	2.121	1.935	1.801	1.771
SN	8.312	8.622	8.466	7.491	5.566	3.990	3.735	3.215	3.267	3.221
ST	5.533	5.743	5.039	4.674	3.867	3.243	2.550	2.150	1.885	1.767
SH	1.971	2.301	2.443	2.337	2.286	2.212	2.139	1.932	2.121	2.016
TH	2.507	2.341	2.021	1.951	1.866	1.676	1.664	1.516	1.300	1.061
<b>BG</b>	<b>112.593</b>	<b>110.728</b>	<b>110.066</b>	<b>105.202</b>	<b>92.565</b>	<b>85.402</b>	<b>75.503</b>	<b>71.462</b>	<b>67.870</b>	<b>66.757</b>

**B Schüler, Klassen, Lehrer und erteilte Unterrichtsstunden nach Schularten und ausgewählten Klassenstufen**  
**II Berufliche Schulen**  
**2 Berufsschulen**  
**2V Berufsschulen in Vollzeitform**  
**2Vb Klassen**

Land	2003	2004	2005	2006	2007	2008	2009	2010	2011	2012
BW	804	844	854	794	494	330	324	311	306	303
BY	584	634	640	642	628	613	618	613	577	563
BE	195	189	214	196	199	179	178	179	154	164
BB	-	-	-	-	-	-	-	-	-	-
HB	41	45	40	41	47	47	57	57	74	73
HH	169	154	161	195	176	178	152	173	167	204
HE	571	581	576	540	503	437	421	390	357	364
MV	76	87	79	78	60	52	48	37	38	41
NI	1.185	1.216	1.201	1.188	1.126	1.058	680	671	638	610
NW	1.063	1.087	1.144	1.151	1.118	1.173	1.144	1.132	1.115	1.074
RP	451	236	221	225	217	192	198	175	153	156
SL	137	157	150	146	147	136	130	120	115	114
SN	418	448	461	423	343	260	264	242	250	249
ST	368	383	332	297	243	200	167	161	143	161
SH	111	124	139	142	136	136	130	121	131	129
TH	215	203	187	181	176	157	151	145	129	110
<b>BG</b>	<b>6.388</b>	<b>6.388</b>	<b>6.399</b>	<b>6.239</b>	<b>5.613</b>	<b>5.148</b>	<b>4.662</b>	<b>4.527</b>	<b>4.347</b>	<b>4.315</b>

**B Schüler, Klassen, Lehrer und erteilte Unterrichtsstunden nach Schularten und ausgewählten Klassenstufen**  
**II Berufliche Schulen**  
**2 Berufsschulen**  
**2V Berufsschulen in Vollzeitform**  
**2Vc Lehrer**

Land	2003	2004	2005	2006	2007	2008	2009	2010	2011	2012
BW	1.242	1.334	1.388	1.338	711	582	547	519	519	537
BY	953	943	942	1.095	1.091	1.014	1.012	1.013	983	988
BE	279	262	289	284	292	270	278	275	271	293
BB	-	-	-	-	-	-	-	-	-	-
HB	49	50	44	50	60	56	52	60	70	81
HH	301	276	285	322	289	266	248	243	287	326
HE	804	812	800	750	703	617	527	542	521	540
MV	117	127	125	116	95	86	82	62	57	57
NI	2.154	2.248	2.173	2.182	2.155	1.953	1.117	1.080	1.097	1.028
NW	1.652	1.642	1.800	1.822	1.762	1.825	1.885	1.847	1.831	1.772
RP	631	290	281	293	282	256	257	231	204	211
SL	223	227	200	185	169	170	168	148	132	140
SN	698	680	718	675	541	356	352	319	355	349
ST	510	553	540	465	391	316	296	296	259	275
SH	165	198	201	202	217	225	229	218	225	219
TH	339	296	277	269	259	240	244	245	247	238
<b>BG</b>	<b>10.117</b>	<b>9.937</b>	<b>10.063</b>	<b>10.048</b>	<b>9.017</b>	<b>8.232</b>	<b>7.294</b>	<b>7.098</b>	<b>7.058</b>	<b>7.054</b>

Anmerkung: MV(2012): Vorjahreswerte.

**B Schüler, Klassen, Lehrer und erteilte Unterrichtsstunden nach Schularten und ausgewählten Klassenstufen**  
**II Berufliche Schulen**  
**2 Berufsschulen**  
**2V Berufsschulen in Vollzeitform**  
**2Vd Erteilte Unterrichtsstunden**

Land	2003	2004	2005	2006	2007	2008	2009	2010	2011	2012
BW	27.637	29.696	30.884	29.597	18.617	13.095	12.158	11.605	11.601	11.919
BY	22.044	22.419	22.409	25.900	25.587	23.792	23.669	23.152	22.029	21.386
BE	6.542	6.189	6.893	6.933	7.059	6.723	6.867	6.597	6.495	7.107
BB	-	-	-	-	-	-	-	-	-	-
HB	1.114	1.124	972	1.133	1.276	1.251	1.165	1.384	1.640	1.904
HH	7.271	6.562	6.783	8.034	6.923	6.087	5.845	5.681	6.781	7.207
HE	19.811	20.590	20.622	20.344	17.566	15.126	14.544	14.206	13.215	11.562
MV	3.265	3.729	3.473	3.107	2.550	2.338	2.157	1.587	1.482	1.599
NI	52.954	53.978	53.405	53.631	51.050	47.994	27.036	26.112	24.120	23.072
NW	36.855	39.350	41.351	41.778	40.387	41.255	42.378	41.138	40.523	39.122
RP	14.253	6.577	6.345	6.569	6.272	5.665	5.600	5.002	4.285	4.448
SL	5.309	5.265	4.714	4.423	4.039	4.386	5.663	3.314	3.348	3.314
SN	17.058	16.597	17.035	16.047	12.788	9.760	9.483	8.426	8.836	8.389
ST	11.409	12.570	12.049	10.512	8.943	7.290	6.124	5.751	5.317	5.741
SH	3.695	4.501	4.549	4.605	4.683	4.749	4.766	4.561	4.701	4.531
TH	7.377	6.223	5.697	5.644	5.710	5.212	5.167	5.205	4.770	4.216
<b>BG</b>	<b>236.594</b>	<b>235.370</b>	<b>237.181</b>	<b>238.257</b>	<b>213.450</b>	<b>194.723</b>	<b>172.622</b>	<b>163.722</b>	<b>159.143</b>	<b>155.517</b>

Anmerkung: MV(2012): Werte wurden errechnet.

**B** Schüler, Klassen, Lehrer und erteilte Unterrichtsstunden nach Schularten und ausgewählten Klassenstufen  
**II** Berufliche Schulen  
**2** Berufsschulen  
**2T** Berufsschulen in Teilzeitform  
**2Ta** Schüler

Land	2003	2004	2005	2006	2007	2008	2009	2010	2011	2012
BW	202.026	198.880	198.736	202.293	210.061	216.061	213.215	206.095	200.762	198.213
BY	282.230	281.322	281.028	283.004	288.927	291.841	285.025	275.146	268.547	265.445
BE	59.378	62.159	59.728	59.649	60.196	59.544	57.265	54.732	52.257	49.782
BB	56.642	56.076	55.345	53.787	53.217	50.607	45.345	39.983	35.046	31.545
HB	17.489	17.800	17.806	18.176	18.780	19.243	19.174	18.879	18.668	18.387
HH	35.688	35.519	36.111	36.981	38.781	40.836	40.147	39.933	38.811	38.509
HE	121.207	120.519	117.503	117.710	117.450	120.600	117.990	114.517	112.896	111.933
MV	49.148	48.807	47.812	46.608	44.894	41.510	36.386	30.966	26.814	23.483
NI	152.576	151.629	150.636	151.691	157.145	161.371	161.693	160.453	161.296	160.217
NW	359.571	357.120	354.938	361.027	378.781	387.903	384.835	376.068	366.430	358.940
RP	78.028	76.909	75.932	77.465	81.189	83.168	81.595	78.811	76.979	74.908
SL	21.435	20.827	20.565	20.716	21.448	21.908	21.820	21.128	20.716	19.985
SN	98.482	96.298	95.187	94.101	92.399	86.586	78.260	68.486	60.091	54.625
ST	53.725	53.027	51.334	49.865	49.275	47.916	44.145	38.939	34.634	31.589
SH	58.627	59.270	59.367	60.349	63.578	64.877	65.705	64.716	63.350	62.265
TH	55.008	53.869	52.053	50.582	49.358	46.990	42.582	37.554	32.360	29.688
<b>BG</b>	<b>1.701.260</b>	<b>1.690.031</b>	<b>1.674.081</b>	<b>1.684.004</b>	<b>1.725.479</b>	<b>1.740.961</b>	<b>1.695.182</b>	<b>1.626.406</b>	<b>1.569.657</b>	<b>1.529.514</b>

**B** Schüler, Klassen, Lehrer und erteilte Unterrichtsstunden nach Schularten und ausgewählten Klassenstufen  
**II** Berufliche Schulen  
**2** Berufsschulen  
**2T** Berufsschulen in Teilzeitform  
**2Tb** Klassen

Land	2003	2004	2005	2006	2007	2008	2009	2010	2011	2012
BW	9.836	9.713	9.747	9.874	10.067	10.385	10.441	10.270	10.192	9.944
BY	13.128	13.076	12.912	12.916	13.127	13.361	13.262	12.899	12.659	12.412
BE	2.744	2.884	2.814	2.785	2.841	2.801	2.761	2.664	2.574	2.432
BB	3.004	2.979	2.966	2.916	2.882	2.785	2.593	2.423	2.241	2.043
HB	965	933	919	922	952	983	966	964	954	936
HH	1.785	1.747	1.748	1.776	1.847	1.941	1.940	1.942	1.882	1.851
HE	6.376	6.242	6.188	6.261	6.329	6.484	6.478	6.291	6.177	6.118
MV	2.367	2.312	2.272	2.183	2.151	1.972	1.790	1.530	1.350	1.214
NI	8.141	8.020	7.987	7.951	8.097	8.349	8.482	8.430	8.498	8.519
NW	18.635	18.421	18.272	18.341	18.979	19.358	19.418	19.115	18.776	18.547
RP	4.144	4.077	4.041	4.104	4.237	4.335	4.319	4.266	4.184	4.109
SL	1.127	1.072	1.064	1.049	1.070	1.083	1.097	1.094	1.080	1.061
SN	4.745	4.666	4.667	4.647	4.672	4.545	4.189	3.799	3.363	3.115
ST	2.657	2.608	2.483	2.432	2.388	2.337	2.250	2.122	1.971	1.840
SH	3.297	3.270	3.265	3.238	3.357	3.425	3.473	3.480	3.452	3.465
TH	2.997	2.995	2.968	2.930	2.882	2.782	2.557	2.353	2.042	1.899
<b>BG</b>	<b>85.948</b>	<b>85.015</b>	<b>84.313</b>	<b>84.325</b>	<b>85.878</b>	<b>86.926</b>	<b>86.016</b>	<b>83.642</b>	<b>81.394</b>	<b>79.505</b>

**B Schüler, Klassen, Lehrer und erteilte Unterrichtsstunden nach Schularten und ausgewählten Klassenstufen**  
**II Berufliche Schulen**  
**2 Berufsschulen**  
**2T Berufsschulen in Teilzeitform**  
**2Tc Lehrer**

Land	2003	2004	2005	2006	2007	2008	2009	2010	2011	2012
BW	5.631	5.543	5.564	5.638	5.848	5.803	5.929	5.837	5.860	5.816
BY	6.981	6.878	6.907	6.833	6.963	7.181	7.158	7.050	7.046	7.204
BE	1.725	1.756	1.747	1.697	1.714	1.741	1.722	1.665	1.631	1.552
BB	1.652	1.590	1.555	1.543	1.545	1.460	1.389	1.332	1.276	1.200
HB	520	508	491	497	481	537	523	520	550	539
HH	1.136	1.054	1.063	1.101	1.175	1.237	1.230	1.224	1.167	1.157
HE	3.445	3.342	3.313	3.352	3.389	3.472	3.251	3.181	3.198	3.189
MV	1.290	1.176	1.174	1.085	1.078	1.039	965	836	761	761
NI	3.852	3.790	3.752	3.776	4.057	3.940	3.970	4.023	3.958	3.913
NW	8.909	8.633	8.595	8.612	8.839	9.043	9.235	9.228	9.188	9.191
RP	1.919	1.866	1.895	1.923	2.001	2.046	2.054	2.050	2.067	2.044
SL	607	566	551	534	546	547	550	585	509	554
SN	2.875	2.660	2.658	2.680	2.656	2.405	2.299	2.143	1.911	1.929
ST	1.242	1.210	1.172	1.123	1.089	1.093	1.099	1.174	1.082	1.009
SH	1.658	1.643	1.615	1.610	1.724	1.820	1.820	1.860	1.868	1.904
TH	1.615	1.639	1.574	1.646	1.649	1.629	1.574	1.425	1.344	1.376
<b>BG</b>	<b>45.057</b>	<b>43.854</b>	<b>43.626</b>	<b>43.650</b>	<b>44.753</b>	<b>44.993</b>	<b>44.768</b>	<b>44.133</b>	<b>43.416</b>	<b>43.338</b>

Anmerkung: MV(2012): Vorjahreswerte.

**B Schüler, Klassen, Lehrer und erteilte Unterrichtsstunden nach Schularten und ausgewählten Klassenstufen**  
**II Berufliche Schulen**  
**2 Berufsschulen**  
**2T Berufsschulen in Teilzeitform**  
**2Td Erteilte Unterrichtsstunden**

Land	2003	2004	2005	2006	2007	2008	2009	2010	2011	2012
BW	125.272	123.412	123.847	124.734	126.945	132.206	131.913	130.377	130.839	129.134
BY	161.259	163.168	162.749	159.660	161.731	167.543	165.745	160.544	157.338	155.497
BE	38.718	39.429	40.005	39.465	39.808	40.723	40.467	38.830	37.641	35.795
BB	38.228	37.540	36.489	36.188	35.454	33.952	32.150	29.681	27.840	25.662
HB	11.779	11.378	11.082	11.128	10.750	11.678	11.136	11.004	11.642	11.052
HH	27.123	23.202	23.408	25.725	23.149	26.453	26.841	26.163	23.738	23.844
HE	71.720	71.586	71.821	70.732	72.734	72.385	71.334	70.232	69.824	70.415
MV	27.606	27.917	27.115	25.226	25.204	23.333	21.749	18.797	16.656	14.974
NI	83.692	82.052	81.508	82.056	83.879	85.717	86.372	87.508	87.723	86.688
NW	198.765	200.481	197.465	197.521	202.330	205.273	207.458	205.122	203.017	202.275
RP	43.334	42.250	42.765	43.155	44.493	45.231	44.752	44.459	43.480	43.039
SL	13.612	12.887	13.028	12.372	12.661	12.636	10.809	13.122	12.939	13.144
SN	70.259	68.255	65.475	66.558	62.744	65.872	61.958	56.644	47.654	46.465
ST	27.799	27.458	26.181	25.203	24.982	24.911	24.005	22.692	22.188	20.949
SH	37.354	37.245	36.535	36.622	37.166	38.451	37.951	39.005	39.095	39.488
TH	35.054	34.173	32.995	33.726	34.412	34.241	32.166	28.760	25.704	25.102
<b>BG</b>	<b>1.011.574</b>	<b>1.002.433</b>	<b>992.468</b>	<b>990.071</b>	<b>998.442</b>	<b>1.020.605</b>	<b>1.006.806</b>	<b>982.940</b>	<b>957.318</b>	<b>943.523</b>

Anmerkung: MV(2012): Werte wurden errechnet.

**B Schüler, Klassen, Lehrer und erteilte Unterrichtsstunden nach Schularten und ausgewählten Klassenstufen**  
**II Berufliche Schulen**  
**2 Berufsschule**  
**2.1 Teilzeit-Berufsschule**  
**2.1a Schüler**

Land	2003	2004	2005	2006	2007	2008	2009	2010	2011	2012
BW	202.026	198.880	198.736	202.293	210.061	216.061	213.215	206.095	200.762	198.213
BY	282.230	281.322	281.028	283.004	288.927	291.841	285.025	275.146	268.547	265.445
BE	58.814	58.531	57.117	57.793	58.449	58.475	55.980	53.532	51.052	48.529
BB	56.642	56.076	55.345	53.787	53.217	50.607	45.345	39.983	35.046	31.545
HB	17.058	17.387	17.336	17.752	18.392	18.870	18.777	18.513	18.308	17.956
HH	33.778	33.961	34.265	35.540	37.475	39.604	39.098	39.013	38.366	38.078
HE	121.207	120.519	117.503	117.710	117.450	120.600	117.990	114.517	112.896	111.933
MV	44.868	44.772	43.831	42.968	41.672	38.791	34.011	29.006	25.077	22.027
NI	152.576	151.629	150.636	151.691	157.145	161.371	161.693	160.453	161.296	160.217
NW	359.571	357.120	354.938	361.027	378.781	387.903	384.835	376.068	366.430	358.940
RP	77.141	76.393	75.360	77.131	80.873	82.812	81.595	78.811	76.979	74.908
SL	21.435	20.827	20.565	20.716	21.448	21.908	21.820	21.128	20.716	19.985
SN	93.135	91.355	90.558	90.260	88.821	83.813	75.850	66.327	58.404	53.053
ST	53.725	53.027	51.334	49.865	49.275	47.916	44.145	38.939	34.634	31.589
SH	58.627	59.270	59.367	60.349	63.578	64.877	65.705	64.502	63.233	62.083
TH	52.878	51.755	49.889	48.700	47.873	45.647	41.282	36.453	32.172	29.575
<b>BG</b>	<b>1.685.711</b>	<b>1.672.824</b>	<b>1.657.808</b>	<b>1.670.586</b>	<b>1.713.437</b>	<b>1.731.096</b>	<b>1.686.366</b>	<b>1.618.486</b>	<b>1.563.918</b>	<b>1.524.076</b>

Anmerkung: Einschließlich Berufsgrundbildungsjahr in kooperativer Form.

**B Schüler, Klassen, Lehrer und erteilte Unterrichtsstunden nach Schularten und ausgewählten Klassenstufen**  
**II Berufliche Schulen**  
**2 Berufsschule**  
**2.1 Teilzeit-Berufsschule**  
**2.1b Klassen**

Land	2003	2004	2005	2006	2007	2008	2009	2010	2011	2012
BW	9.836	9.713	9.747	9.874	10.067	10.385	10.441	10.270	10.192	9.944
BY	13.128	13.076	12.912	12.916	13.127	13.361	13.262	12.899	12.659	12.412
BE	2.699	2.651	2.622	2.648	2.709	2.721	2.670	2.571	2.477	2.343
BB	3.004	2.979	2.966	2.916	2.882	2.785	2.593	2.423	2.241	2.043
HB	930	896	883	891	922	952	931	932	921	894
HH	1.650	1.631	1.621	1.662	1.733	1.815	1.829	1.846	1.826	1.795
HE	6.376	6.242	6.188	6.261	6.329	6.484	6.478	6.291	6.177	6.118
MV	2.093	2.064	2.027	1.962	1.932	1.802	1.637	1.397	1.239	1.120
NI	8.141	8.020	7.987	7.951	8.097	8.349	8.482	8.430	8.498	8.519
NW	18.635	18.421	18.272	18.341	18.979	19.358	19.418	19.115	18.776	18.547
RP	4.072	4.034	3.996	4.075	4.211	4.303	4.319	4.266	4.184	4.109
SL	1.127	1.072	1.064	1.049	1.070	1.083	1.097	1.094	1.080	1.061
SN	4.400	4.347	4.356	4.386	4.415	4.331	4.007	3.628	3.231	2.993
ST	2.657	2.608	2.483	2.432	2.388	2.337	2.250	2.122	1.971	1.840
SH	3.297	3.270	3.265	3.238	3.357	3.425	3.473	3.467	3.445	3.455
TH	2.822	2.824	2.801	2.775	2.754	2.662	2.437	2.249	2.027	1.889
<b>BG</b>	<b>84.867</b>	<b>83.848</b>	<b>83.190</b>	<b>83.377</b>	<b>84.972</b>	<b>86.153</b>	<b>85.324</b>	<b>83.000</b>	<b>80.943</b>	<b>79.082</b>

Anmerkung: Einschließlich Berufsgrundbildungsjahr in kooperativer Form.



**B Schüler, Klassen, Lehrer und erteilte Unterrichtsstunden nach Schularten und ausgewählten Klassenstufen**  
**II Berufliche Schulen**  
**2 Berufsschule**  
**2.1 Teilzeit-Berufsschule**  
**2.1c Lehrer**

Land	2003	2004	2005	2006	2007	2008	2009	2010	2011	2012
BW	5.631	5.543	5.564	5.638	5.848	5.803	5.929	5.837	5.860	5.816
BY	6.981	6.878	6.907	6.833	6.963	7.181	7.158	7.050	7.046	7.204
BE	1.693	1.669	1.653	1.627	1.640	1.671	1.662	1.607	1.580	1.508
BB	1.652	1.590	1.555	1.543	1.545	1.460	1.389	1.332	1.276	1.200
HB	504	492	476	483	466	519	506	504	534	519
HH	1.052	993	991	1.040	1.118	1.181	1.183	1.181	1.142	1.132
HE	3.445	3.342	3.313	3.352	3.389	3.472	3.251	3.181	3.198	3.189
MV	1.151	1.064	1.052	982	979	951	886	763	696	696
NI	3.852	3.790	3.752	3.776	4.057	3.940	3.970	4.023	3.958	3.913
NW	8.909	8.633	8.595	8.612	8.839	9.043	9.235	9.228	9.188	9.191
RP	1.874	1.840	1.864	1.904	1.980	2.024	2.054	2.050	2.067	2.044
SL	607	566	551	534	546	547	550	585	509	554
SN	2.769	2.586	2.578	2.584	2.574	2.338	2.243	2.091	1.859	1.882
ST	1.242	1.210	1.172	1.123	1.089	1.093	1.099	1.174	1.082	1.009
SH	1.658	1.643	1.615	1.610	1.724	1.820	1.820	1.843	1.856	1.888
TH	1.536	1.562	1.513	1.568	1.587	1.571	1.511	1.362	1.319	1.342
<b>BG</b>	<b>44.556</b>	<b>43.401</b>	<b>43.151</b>	<b>43.209</b>	<b>44.343</b>	<b>44.614</b>	<b>44.446</b>	<b>43.811</b>	<b>43.170</b>	<b>43.087</b>

Anmerkung: Einschließlich Berufsgrundbildungsjahr in kooperativer Form. MV (2012): Vorjahreswerte.

**B Schüler, Klassen, Lehrer und erteilte Unterrichtsstunden nach Schularten und ausgewählten Klassenstufen**  
**II Berufliche Schulen**  
**2 Berufsschule**  
**2.1 Teilzeit-Berufsschule**  
**2.1d Erteilte Unterrichtsstunden**

Land	2003	2004	2005	2006	2007	2008	2009	2010	2011	2012
BW	125.272	123.412	123.847	124.734	126.945	132.206	131.913	130.377	130.839	129.134
BY	161.259	163.168	162.749	159.660	161.731	167.543	165.745	160.544	157.338	155.497
BE	38.020	37.433	37.862	37.814	38.118	39.146	39.036	37.492	36.475	34.792
BB	38.228	37.540	36.489	36.188	35.454	33.952	32.150	29.681	27.840	25.662
HB	11.409	11.008	10.751	10.805	10.408	11.260	10.759	10.665	11.297	10.621
HH	25.085	21.730	21.696	24.203	21.645	25.109	25.723	25.160	23.084	23.287
HE	71.720	71.586	71.821	70.732	72.734	72.385	71.334	70.232	69.824	70.415
MV	24.540	25.126	24.330	22.830	22.891	21.400	19.912	17.140	15.221	13.759
NI	83.692	82.052	81.508	82.056	83.879	85.717	86.372	87.508	87.723	86.688
NW	198.765	200.481	197.465	197.521	202.330	205.273	207.458	205.122	203.017	202.275
RP	42.319	41.659	42.060	42.716	44.024	44.746	44.752	44.459	43.480	43.039
SL	13.612	12.887	13.028	12.372	12.661	12.636	10.809	13.122	12.939	13.144
SN	67.669	66.460	63.584	64.284	60.799	64.053	60.433	55.265	46.358	45.337
ST	27.799	27.458	26.181	25.203	24.982	24.911	24.005	22.692	22.188	20.949
SH	37.354	37.245	36.535	36.622	37.166	38.451	37.951	38.658	38.842	39.165
TH	33.328	32.570	31.729	32.345	33.244	33.114	30.947	27.614	25.463	24.895
<b>BG</b>	<b>1.000.071</b>	<b>991.815</b>	<b>981.635</b>	<b>980.085</b>	<b>989.011</b>	<b>1.011.902</b>	<b>999.299</b>	<b>975.731</b>	<b>951.928</b>	<b>938.659</b>

Anmerkung: Einschließlich Berufsgrundbildungsjahr in kooperativer Form. MV(2012): Werte wurden errechnet.

**B Schüler, Klassen, Lehrer und erteilte Unterrichtsstunden nach Schularten und ausgewählten Klassenstufen**  
**II Berufliche Schulen**  
**2 Berufsschule**  
**2.1 Teilzeit-Berufsschule**  
**2.1e Schüler je Klasse**

Land	2003	2004	2005	2006	2007	2008	2009	2010	2011	2012
BW	20,5	20,5	20,4	20,5	20,9	20,8	20,4	20,1	19,7	19,9
BY	21,5	21,5	21,8	21,9	22,0	21,8	21,5	21,3	21,2	21,4
BE	21,8	22,1	21,8	21,8	21,6	21,5	21,0	20,8	20,6	20,7
BB	18,9	18,8	18,7	18,4	18,5	18,2	17,5	16,5	15,6	15,4
HB	18,3	19,4	19,6	19,9	19,9	19,8	20,2	19,9	19,9	20,1
HH	20,5	20,8	21,1	21,4	21,6	21,8	21,4	21,1	21,0	21,2
HE	19,0	19,3	19,0	18,8	18,6	18,6	18,2	18,2	18,3	18,3
MV	21,4	21,7	21,6	21,9	21,6	21,5	20,8	20,8	20,2	19,7
NI	18,7	18,9	18,9	19,1	19,4	19,3	19,1	19,0	19,0	18,8
NW	19,3	19,4	19,4	19,7	20,0	20,0	19,8	19,7	19,5	19,4
RP	18,9	18,9	18,9	18,9	19,2	19,2	18,9	18,5	18,4	18,2
SL	19,0	19,4	19,3	19,7	20,0	20,2	19,9	19,3	19,2	18,8
SN	21,2	21,0	20,8	20,6	20,1	19,4	18,9	18,3	18,1	17,7
ST	20,2	20,3	20,7	20,5	20,6	20,5	19,6	18,4	17,6	17,2
SH	17,8	18,1	18,2	18,6	18,9	18,9	18,9	18,6	18,4	18,0
TH	18,7	18,3	17,8	17,5	17,4	17,1	16,9	16,2	15,9	15,7
BG	19,9	20,0	19,9	20,0	20,2	20,1	19,8	19,5	19,3	19,3

**B Schüler, Klassen, Lehrer und erteilte Unterrichtsstunden nach Schularten und ausgewählten Klassenstufen**  
**II Berufliche Schulen**  
**2 Berufsschule**  
**2.1 Teilzeit-Berufsschule**  
**2.1f Schüler je Lehrer**

Land	2003	2004	2005	2006	2007	2008	2009	2010	2011	2012
BW	35,9	35,9	35,7	35,9	35,9	37,2	36,0	35,3	34,3	34,1
BY	40,4	40,9	40,7	41,4	41,5	40,6	39,8	39,0	38,1	36,8
BE	34,7	35,1	34,6	35,5	35,6	35,0	33,7	33,3	32,3	32,2
BB	34,3	35,3	35,6	34,9	34,4	34,7	32,6	30,0	27,5	26,3
HB	33,8	35,3	36,4	36,8	39,5	36,4	37,1	36,7	34,3	34,6
HH	32,1	34,2	34,6	34,2	33,5	33,5	33,0	33,0	33,6	33,6
HE	35,2	36,1	35,5	35,1	34,7	34,7	36,3	36,0	35,3	35,1
MV	39,0	42,1	41,7	43,8	42,6	40,8	38,4	38,0	36,0	31,6
NI	39,6	40,0	40,1	40,2	38,7	41,0	40,7	39,9	40,8	40,9
NW	40,4	41,4	41,3	41,9	42,9	42,9	41,7	40,8	39,9	39,1
RP	41,2	41,5	40,4	40,5	40,8	40,9	39,7	38,4	37,2	36,6
SL	35,3	36,8	37,3	38,8	39,3	40,1	39,7	36,1	40,7	36,1
SN	33,6	35,3	35,1	34,9	34,5	35,8	33,8	31,7	31,4	28,2
ST	43,3	43,8	43,8	44,4	45,2	43,8	40,2	33,2	32,0	31,3
SH	35,4	36,1	36,8	37,5	36,9	35,6	36,1	35,0	34,1	32,9
TH	34,4	33,1	33,0	31,1	30,2	29,1	27,3	26,8	24,4	22,0
BG	37,8	38,5	38,4	38,7	38,6	38,8	37,9	36,9	36,2	35,4

**B Schüler, Klassen, Lehrer und erteilte Unterrichtsstunden nach Schularten und ausgewählten Klassenstufen**  
**II Berufliche Schulen**  
**2 Berufsschule**  
**2.1 Teilzeit-Berufsschule**  
**2.1g Erteilte Unterrichtsstunden je Schüler**

Land	2003	2004	2005	2006	2007	2008	2009	2010	2011	2012
BW	0,62	0,62	0,62	0,62	0,60	0,61	0,62	0,63	0,65	0,65
BY	0,57	0,58	0,58	0,56	0,56	0,57	0,58	0,58	0,59	0,59
BE	0,65	0,64	0,66	0,65	0,65	0,67	0,70	0,70	0,71	0,72
BB	0,67	0,67	0,66	0,67	0,67	0,67	0,71	0,74	0,79	0,81
HB	0,67	0,63	0,62	0,61	0,57	0,60	0,57	0,58	0,62	0,59
HH	0,74	0,64	0,63	0,68	0,58	0,63	0,66	0,64	0,60	0,61
HE	0,59	0,59	0,61	0,60	0,62	0,60	0,60	0,61	0,62	0,63
MV	0,55	0,56	0,56	0,53	0,55	0,55	0,59	0,59	0,61	0,62
NI	0,55	0,54	0,54	0,54	0,53	0,53	0,53	0,55	0,54	0,54
NW	0,55	0,56	0,56	0,55	0,53	0,53	0,54	0,55	0,55	0,56
RP	0,55	0,55	0,56	0,55	0,54	0,54	0,55	0,56	0,56	0,57
SL	0,64	0,62	0,63	0,60	0,59	0,58	0,50	0,62	0,62	0,66
SN	0,73	0,73	0,70	0,71	0,68	0,76	0,80	0,83	0,79	0,85
ST	0,52	0,52	0,51	0,51	0,51	0,52	0,54	0,58	0,64	0,66
SH	0,64	0,63	0,62	0,61	0,58	0,59	0,58	0,60	0,61	0,63
TH	0,63	0,63	0,64	0,66	0,69	0,73	0,75	0,76	0,79	0,84
BG	0,59	0,59	0,59	0,59	0,58	0,58	0,59	0,60	0,61	0,62

**B Schüler, Klassen, Lehrer und erteilte Unterrichtsstunden nach Schularten und ausgewählten Klassenstufen**  
**II Berufliche Schulen**  
**2 Berufsschule**  
**2.1 Teilzeit-Berufsschule**  
**2.1h Erteilte Unterrichtsstunden je Klasse**

Land	2003	2004	2005	2006	2007	2008	2009	2010	2011	2012
BW	12,7	12,7	12,7	12,6	12,6	12,7	12,6	12,7	12,8	13,0
BY	12,3	12,5	12,6	12,4	12,3	12,5	12,5	12,4	12,4	12,5
BE	14,1	14,1	14,4	14,3	14,1	14,4	14,6	14,6	14,7	14,8
BB	12,7	12,6	12,3	12,4	12,3	12,2	12,4	12,2	12,4	12,6
HB	12,3	12,3	12,2	12,1	11,3	11,8	11,6	11,4	12,3	11,9
HH	15,2	13,3	13,4	14,6	12,5	13,8	14,1	13,6	12,6	13,0
HE	11,2	11,5	11,6	11,3	11,5	11,2	11,0	11,2	11,3	11,5
MV	11,7	12,2	12,0	11,6	11,8	11,9	12,2	12,3	12,3	12,3
NI	10,3	10,2	10,2	10,3	10,4	10,3	10,2	10,4	10,3	10,2
NW	10,7	10,9	10,8	10,8	10,7	10,6	10,7	10,7	10,8	10,9
RP	10,4	10,3	10,5	10,5	10,5	10,4	10,4	10,4	10,4	10,5
SL	12,1	12,0	12,2	11,8	11,8	11,7	9,9	12,0	12,0	12,4
SN	15,4	15,3	14,6	14,7	13,8	14,8	15,1	15,2	14,3	15,1
ST	10,5	10,5	10,5	10,4	10,5	10,7	10,7	10,7	11,3	11,4
SH	11,3	11,4	11,2	11,3	11,1	11,2	10,9	11,2	11,3	11,3
TH	11,8	11,5	11,3	11,7	12,1	12,4	12,7	12,3	12,6	13,2
BG	11,8	11,8	11,8	11,8	11,6	11,7	11,7	11,8	11,8	11,9

**B Schüler, Klassen, Lehrer und erteilte Unterrichtsstunden nach Schularten und ausgewählten Klassenstufen**  
**II Berufliche Schulen**  
**2 Berufsschule**  
**2.2 Berufsvorbereitungsjahr**  
**2.2a Schüler**

Land	2003	2004	2005	2006	2007	2008	2009	2010	2011	2012
BW	13.258	13.676	13.520	12.338	6.797	4.176	3.796	3.686	3.552	3.515
BY	5.591	6.084	6.355	6.417	6.173	6.231	6.351	6.016	5.702	5.519
BE	3.861	6.538	5.823	4.936	4.883	4.069	4.200	3.975	3.667	3.865
BB	-	-	-	-	-	-	-	-	-	-
HB	978	1.053	1.005	941	973	970	1.126	1.077	1.200	1.241
HH	4.939	4.451	4.837	4.759	4.337	3.990	3.693	3.684	3.302	3.712
HE	5.408	5.305	5.142	4.617	4.139	3.933	3.973	4.110	4.673	4.871
MV	5.558	5.515	5.313	4.935	4.229	3.669	3.189	2.608	2.353	2.156
NI	7.285	7.014	7.056	7.038	7.110	7.300	9.374	9.083	8.442	8.136
NW	7.037	6.731	6.416	6.288	5.990	5.658	4.951	4.854	4.807	4.739
RP	4.366	4.078	3.783	3.592	3.331	3.059	2.725	2.334	2.087	2.197
SL	481	542	549	497	551	533	517	439	447	489
SN	10.082	9.241	8.513	7.162	6.214	5.075	4.565	4.202	4.078	4.034
ST	4.061	4.066	3.240	2.720	2.195	1.861	1.598	1.405	1.319	1.299
SH	1.567	1.810	1.930	1.834	1.804	1.759	1.694	1.721	1.824	1.863
TH	4.637	4.455	4.185	3.833	3.351	3.019	2.964	2.617	1.488	1.174
<b>BG</b>	<b>79.109</b>	<b>80.559</b>	<b>77.667</b>	<b>71.907</b>	<b>62.077</b>	<b>55.302</b>	<b>54.716</b>	<b>51.811</b>	<b>48.941</b>	<b>48.810</b>

Anmerkung: BY: Berufsgrundschuljahr für Jungarbeiter einschließlich entsprechender Einrichtungen an Förderberufsschulen; NW: Vorklassen zum Berufsgrundbildungsjahr; NI: Einschließlich Berufseinstiegsklassen; SH: Berufsbefähigendes Jahr; SN: Einschließlich Berufsvorbereitende Bildungsmaßnahme der Bundesagentur für Arbeit.

**B Schüler, Klassen, Lehrer und erteilte Unterrichtsstunden nach Schularten und ausgewählten Klassenstufen**  
**II Berufliche Schulen**  
**2 Berufsschule**  
**2.2 Berufsvorbereitungsjahr**  
**2.2b Klassen**

Land	2003	2004	2005	2006	2007	2008	2009	2010	2011	2012
BW	786	826	836	776	477	312	306	293	288	286
BY	356	389	404	412	414	413	422	415	388	389
BE	239	421	405	332	330	258	268	271	250	252
BB	-	-	-	-	-	-	-	-	-	-
HB	75	81	75	71	76	77	91	89	107	115
HH	304	270	288	309	290	304	263	269	223	260
HE	375	374	360	336	325	298	302	304	346	357
MV	350	335	324	299	279	222	201	170	149	135
NI	604	612	602	605	598	588	680	671	638	610
NW	390	373	375	370	355	346	311	296	298	296
RP	299	279	266	254	243	224	198	175	153	156
SL	35	43	39	38	45	44	45	39	40	43
SN	604	578	559	482	441	381	349	331	321	318
ST	303	315	258	216	171	142	121	124	115	131
SH	92	99	112	117	112	112	107	111	115	118
TH	390	374	354	336	304	277	271	249	144	120
<b>BG</b>	<b>5.202</b>	<b>5.369</b>	<b>5.257</b>	<b>4.953</b>	<b>4.460</b>	<b>3.998</b>	<b>3.935</b>	<b>3.807</b>	<b>3.575</b>	<b>3.586</b>

Anmerkung: BY: Berufsgrundschuljahr für Jungarbeiter einschließlich entsprechender Einrichtungen an Förderberufsschulen; NW: Vorklassen zum Berufsgrundbildungsjahr; NI: Einschließlich Berufseinstiegsklassen; SH: Berufsbefähigendes Jahr; SN: Einschließlich Berufsvorbereitende Bildungsmaßnahme der Bundesagentur für Arbeit.

**B Schüler, Klassen, Lehrer und erteilte Unterrichtsstunden nach Schularten und ausgewählten Klassenstufen**  
**II Berufliche Schulen**  
**2 Berufsschule**  
**2.2 Berufsvorbereitungsjahr**  
**2.2c Lehrer**

Land	2003	2004	2005	2006	2007	2008	2009	2010	2011	2012
BW	1.197	1.289	1.341	1.288	671	531	499	473	470	493
BY	484	484	484	614	625	576	580	582	566	583
BE	307	348	382	353	365	338	336	331	320	335
BB	-	-	-	-	-	-	-	-	-	-
HB	64	65	58	63	74	73	68	76	86	101
HH	385	337	356	383	346	322	295	286	312	351
HE	584	579	557	520	503	461	374	415	499	529
MV	256	239	247	219	194	174	161	135	122	122
NI	905	911	893	917	1.016	924	1.117	1.080	1.097	1.028
NW	537	475	529	536	500	486	449	431	433	441
RP	329	316	312	312	303	278	257	231	204	211
SL	59	63	58	57	59	61	68	59	49	58
SN	535	437	445	424	360	274	266	251	301	316
ST	404	428	392	311	253	204	199	213	195	214
SH	130	156	163	161	175	180	184	191	196	198
TH	418	373	338	347	321	298	307	308	272	272
<b>BG</b>	<b>6.594</b>	<b>6.499</b>	<b>6.556</b>	<b>6.505</b>	<b>5.765</b>	<b>5.180</b>	<b>5.160</b>	<b>5.062</b>	<b>5.122</b>	<b>5.252</b>

Anmerkung: BY: Berufsgrundschuljahr für Jungarbeiter einschließlich entsprechender Einrichtungen an Förderberufsschulen; MV (2012): Vorjahreswerte; NW: Vorklassen zum Berufsgrundbildungsjahr; NI: Einschließlich Berufseinstiegsklassen; SH: Berufsbefähigendes Jahr; SN: Einschließlich Berufsvorbereitende Bildungsmaßnahme der Bundesagentur für Arbeit.

**B Schüler, Klassen, Lehrer und erteilte Unterrichtsstunden nach Schularten und ausgewählten Klassenstufen**  
**II Berufliche Schulen**  
**2 Berufsschule**  
**2.2 Berufsvorbereitungsjahr**  
**2.2d Erteilte Unterrichtsstunden**

Land	2003	2004	2005	2006	2007	2008	2009	2010	2011	2012
BW	26.640	28.692	29.846	28.484	17.516	11.994	11.081	10.575	10.499	10.947
BY	11.230	11.514	11.555	14.556	14.725	13.509	13.605	13.293	12.699	12.641
BE	7.154	8.155	9.010	8.549	8.739	8.259	8.255	7.893	7.612	8.069
BB	-	-	-	-	-	-	-	-	-	-
HB	1.456	1.465	1.275	1.431	1.605	1.642	1.522	1.723	1.985	2.335
HH	9.309	8.034	8.495	9.556	8.427	7.431	6.963	6.684	7.435	7.764
HE	12.786	13.021	12.682	12.486	11.401	10.471	10.669	11.142	12.756	11.346
MV	6.331	6.520	6.258	5.503	4.863	4.271	3.994	3.244	2.917	2.814
NI	21.951	22.087	21.650	22.223	22.348	22.376	27.036	26.112	24.120	23.072
NW	11.990	12.346	12.149	12.294	11.466	10.854	10.091	9.602	9.583	9.739
RP	7.422	7.168	7.050	7.008	6.741	6.150	5.600	5.002	4.285	4.448
SL	1.429	1.468	1.379	1.361	1.438	1.554	2.555	1.319	1.248	1.371
SN	13.064	10.663	10.553	10.069	8.509	7.496	7.160	6.639	7.491	7.596
ST	9.047	9.716	8.757	7.020	5.790	4.696	4.101	4.142	4.007	4.472
SH	2.915	3.544	3.683	3.672	3.773	3.801	3.829	3.987	4.094	4.094
TH	9.103	7.826	6.963	7.025	6.878	6.339	6.386	6.351	5.011	4.423
<b>BG</b>	<b>151.827</b>	<b>152.219</b>	<b>151.305</b>	<b>151.237</b>	<b>134.219</b>	<b>120.843</b>	<b>122.847</b>	<b>117.708</b>	<b>115.742</b>	<b>115.131</b>

Anmerkung: BY: Berufsgrundschuljahr für Jungarbeiter einschließlich entsprechender Einrichtungen an Förderberufsschulen; MV(2012): Werte wurden errechnet; NW: Vorklassen zum Berufsgrundbildungsjahr; NI: Einschließlich Berufseinstiegsklassen.; SH: Berufsbefähigendes Jahr; SN: Einschließlich Berufsvorbereitende Bildungsmaßnahme der Bundesagentur für Arbeit.

**B Schüler, Klassen, Lehrer und erteilte Unterrichtsstunden nach Schularten und ausgewählten Klassenstufen**  
**II Berufliche Schulen**  
**2 Berufsschule**  
**2.2 Berufsvorbereitungsjahr**  
**2.2V Berufsvorbereitungsjahr in Vollzeitform**  
**2.2Va Schüler**

Land	2003	2004	2005	2006	2007	2008	2009	2010	2011	2012
BW	13.258	13.676	13.520	12.338	6.797	4.176	3.796	3.686	3.552	3.515
BY	5.591	6.084	6.355	6.417	6.173	6.231	6.351	6.016	5.702	5.519
BE	3.297	2.910	3.212	3.080	3.136	3.000	2.915	2.775	2.462	2.612
BB	-	-	-	-	-	-	-	-	-	-
HB	547	640	535	517	585	597	729	711	840	810
HH	3.029	2.893	2.991	3.318	3.031	2.758	2.644	2.764	2.857	3.281
HE	5.408	5.305	5.142	4.617	4.139	3.933	3.973	4.110	4.673	4.871
MV	1.278	1.480	1.332	1.295	1.007	950	814	648	616	700
NI	7.285	7.014	7.056	7.038	7.110	7.300	9.374	9.083	8.442	8.136
NW	7.037	6.731	6.416	6.288	5.990	5.658	4.951	4.854	4.807	4.739
RP	3.479	3.562	3.211	3.258	3.015	2.703	2.725	2.334	2.087	2.197
SL	481	542	549	497	551	533	517	439	447	489
SN	4.735	4.298	3.884	3.321	2.636	2.302	2.155	2.043	2.391	2.462
ST	4.061	4.066	3.240	2.720	2.195	1.861	1.598	1.405	1.319	1.299
SH	1.567	1.810	1.930	1.834	1.804	1.759	1.694	1.507	1.707	1.681
TH	2.507	2.341	2.021	1.951	1.866	1.676	1.664	1.516	1.300	1.061
<b>BG</b>	<b>63.560</b>	<b>63.352</b>	<b>61.394</b>	<b>58.489</b>	<b>50.035</b>	<b>45.437</b>	<b>45.900</b>	<b>43.891</b>	<b>43.202</b>	<b>43.372</b>

Anmerkung: BE: Ohne berufsvorbereitende Lehrgänge im 10. Schuljahr; NI: Einschließlich Berufseinstiegsklasse (Schulversuch).

**B Schüler, Klassen, Lehrer und erteilte Unterrichtsstunden nach Schularten und ausgewählten Klassenstufen**  
**II Berufliche Schulen**  
**2 Berufsschule**  
**2.2 Berufsvorbereitungsjahr**  
**2.2V Berufsvorbereitungsjahr in Vollzeitform**  
**2.2Vb Klassen**

Land	2003	2004	2005	2006	2007	2008	2009	2010	2011	2012
BW	786	826	836	776	477	312	306	293	288	286
BY	356	389	404	412	414	413	422	415	388	389
BE	194	188	213	195	198	178	177	178	153	163
BB	-	-	-	-	-	-	-	-	-	-
HB	40	44	39	40	46	46	56	57	74	73
HH	169	154	161	195	176	178	152	173	167	204
HE	375	374	360	336	325	298	302	304	346	357
MV	76	87	79	78	60	52	48	37	38	41
NI	604	612	602	605	598	588	680	671	638	610
NW	390	373	375	370	355	346	311	296	298	296
RP	227	236	221	225	217	192	198	175	153	156
SL	35	43	39	38	45	44	45	39	40	43
SN	259	259	248	221	184	167	167	160	189	196
ST	303	315	258	216	171	142	121	124	115	131
SH	92	99	112	117	112	112	107	98	108	108
TH	215	203	187	181	176	157	151	145	129	110
<b>BG</b>	<b>4.121</b>	<b>4.202</b>	<b>4.134</b>	<b>4.005</b>	<b>3.554</b>	<b>3.225</b>	<b>3.243</b>	<b>3.165</b>	<b>3.124</b>	<b>3.163</b>

Anmerkung: BE: Ohne berufsvorbereitende Lehrgänge im 10. Schuljahr; NI: Einschließlich Berufseinstiegsklasse (Schulversuch).

**B Schüler, Klassen, Lehrer und erteilte Unterrichtsstunden nach Schularten und ausgewählten Klassenstufen**  
**II Berufliche Schulen**  
**2 Berufsschule**  
**2.2 Berufsvorbereitungsjahr**  
**2.2V Berufsvorbereitungsjahr in Vollzeitform**  
**2.2Vc Lehrer**

Land	2003	2004	2005	2006	2007	2008	2009	2010	2011	2012
BW	1.197	1.289	1.341	1.288	671	531	499	473	470	493
BY	484	484	484	614	625	576	580	582	566	583
BE	275	261	288	283	291	268	276	273	269	291
BB	-	-	-	-	-	-	-	-	-	-
HB	48	49	43	49	59	55	51	60	70	81
HH	301	276	285	322	289	266	248	243	287	326
HE	584	579	557	520	503	461	374	415	499	529
MV	117	127	125	116	95	86	82	62	57	57
NI	905	911	893	917	1.016	924	1.117	1.080	1.097	1.028
NW	537	475	529	536	500	486	449	431	433	441
RP	284	290	281	293	282	256	257	231	204	211
SL	59	63	58	57	59	61	68	59	49	58
SN	429	363	365	328	278	207	209	199	249	269
ST	404	428	392	311	253	204	199	213	195	214
SH	130	156	163	161	175	180	184	174	184	182
TH	339	296	277	269	259	240	244	245	247	238
<b>BG</b>	<b>6.093</b>	<b>6.046</b>	<b>6.081</b>	<b>6.064</b>	<b>5.355</b>	<b>4.801</b>	<b>4.837</b>	<b>4.740</b>	<b>4.876</b>	<b>5.001</b>

Anmerkung: BE: Ohne berufsvorbereitende Lehrgänge im 10. Schuljahr; MV (2012): Vorjahreswerte; NI: Einschließlich Berufseinstiegsklasse (Schulversuch).

**B Schüler, Klassen, Lehrer und erteilte Unterrichtsstunden nach Schularten und ausgewählten Klassenstufen**  
**II Berufliche Schulen**  
**2 Berufsschule**  
**2.2 Berufsvorbereitungsjahr**  
**2.2V Berufsvorbereitungsjahr in Vollzeitform**  
**2.2Vd Erteilte Unterrichtsstunden**

Land	2003	2004	2005	2006	2007	2008	2009	2010	2011	2012
BW	26.640	28.692	29.846	28.484	17.516	11.994	11.081	10.575	10.499	10.947
BY	11.230	11.514	11.555	14.556	14.725	13.509	13.605	13.293	12.699	12.641
BE	6.456	6.159	6.867	6.898	7.049	6.682	6.824	6.555	6.446	7.066
BB	-	-	-	-	-	-	-	-	-	-
HB	1.086	1.095	944	1.108	1.263	1.224	1.145	1.384	1.640	1.904
HH	7.271	6.562	6.783	8.034	6.923	6.087	5.845	5.681	6.781	7.207
HE	12.786	13.021	12.682	12.486	11.401	10.471	10.669	11.142	12.756	11.346
MV	3.265	3.729	3.473	3.107	2.550	2.338	2.157	1.587	1.482	1.599
NI	21.951	22.087	21.650	22.223	22.348	22.376	27.036	26.112	24.120	23.072
NW	11.990	12.346	12.149	12.294	11.466	10.854	10.091	9.602	9.583	9.739
RP	6.407	6.577	6.345	6.569	6.272	5.665	5.600	5.002	4.285	4.448
SL	1.429	1.468	1.379	1.361	1.438	1.554	2.555	1.319	1.248	1.371
SN	10.474	8.868	8.662	7.795	6.564	5.677	5.635	5.260	6.195	6.468
ST	9.047	9.716	8.757	7.020	5.790	4.696	4.101	4.142	4.007	4.472
SH	2.915	3.544	3.683	3.672	3.773	3.801	3.829	3.640	3.841	3.771
TH	7.377	6.223	5.697	5.644	5.710	5.212	5.167	5.205	4.770	4.216
<b>BG</b>	<b>140.324</b>	<b>141.601</b>	<b>140.472</b>	<b>141.251</b>	<b>124.788</b>	<b>112.140</b>	<b>115.340</b>	<b>110.500</b>	<b>110.352</b>	<b>110.267</b>

Anmerkung: BE: Ohne berufsvorbereitende Lehrgänge im 10. Schuljahr; MV(2012): Werte wurden errechnet; NI: Einschließlich Berufseinstiegsklasse (Schulversuch).

**B Schüler, Klassen, Lehrer und erteilte Unterrichtsstunden nach Schularten und ausgewählten Klassenstufen**  
**II Berufliche Schulen**  
**2 Berufsschule**  
**2.2 Berufsvorbereitungsjahr**  
**2.2V Berufsvorbereitungsjahr in Vollzeitform**  
**2.2Ve Schüler je Klasse**

Land	2003	2004	2005	2006	2007	2008	2009	2010	2011	2012
BW	16,9	16,6	16,2	15,9	14,2	13,4	12,4	12,6	12,3	12,3
BY	15,7	15,6	15,7	15,6	14,9	15,1	15,0	14,5	14,7	14,2
BE	17,0	15,5	15,1	15,8	15,8	16,9	16,5	15,6	16,1	16,0
BB	-	-	-	-	-	-	-	-	-	-
HB	13,7	14,5	13,7	12,9	12,7	13,0	13,0	12,5	11,4	11,1
HH	17,9	18,8	18,6	17,0	17,2	15,5	17,4	16,0	17,1	16,1
HE	14,4	14,2	14,3	13,7	12,7	13,2	13,2	13,5	13,5	13,6
MV	16,8	17,0	16,9	16,6	16,8	18,3	17,0	17,5	16,2	17,1
NI	12,1	11,5	11,7	11,6	11,9	12,4	13,8	13,5	13,2	13,3
NW	18,0	18,0	17,1	17,0	16,9	16,4	15,9	16,4	16,1	16,0
RP	15,3	15,1	14,5	14,5	13,9	14,1	13,8	13,3	13,6	14,1
SL	13,7	12,6	14,1	13,1	12,2	12,1	11,5	11,3	11,2	11,4
SN	18,3	16,6	15,7	15,0	14,3	13,8	12,9	12,8	12,7	12,6
ST	13,4	12,9	12,6	12,6	12,8	13,1	13,2	11,3	11,5	9,9
SH	17,0	18,3	17,2	15,7	16,1	15,7	15,8	15,4	15,8	15,6
TH	11,7	11,5	10,8	10,8	10,6	10,7	11,0	10,5	10,1	9,6
BG	15,4	15,1	14,9	14,6	14,1	14,1	14,2	13,9	13,8	13,7

**B Schüler, Klassen, Lehrer und erteilte Unterrichtsstunden nach Schularten und ausgewählten Klassenstufen**  
**II Berufliche Schulen**  
**2 Berufsschule**  
**2.2 Berufsvorbereitungsjahr**  
**2.2V Berufsvorbereitungsjahr in Vollzeitform**  
**2.2Vf Schüler je Lehrer**

Land	2003	2004	2005	2006	2007	2008	2009	2010	2011	2012
BW	11,1	10,6	10,1	9,6	10,1	7,9	7,6	7,8	7,6	7,1
BY	11,6	12,6	13,1	10,5	9,9	10,8	11,0	10,3	10,1	9,5
BE	12,0	11,1	11,2	10,9	10,8	11,2	10,6	10,2	9,2	9,0
BB	-	-	-	-	-	-	-	-	-	-
HB	11,4	13,1	12,4	10,6	9,9	10,9	14,3	11,9	12,0	10,0
HH	10,1	10,5	10,5	10,3	10,5	10,4	10,7	11,4	10,0	10,1
HE	9,3	9,2	9,2	8,9	8,2	8,5	10,6	9,9	9,4	9,2
MV	10,9	11,7	10,7	11,2	10,6	11,0	9,9	10,5	10,8	12,3
NI	8,0	7,7	7,9	7,7	7,0	7,9	8,4	8,4	7,7	7,9
NW	13,1	14,2	12,1	11,7	12,0	11,6	11,0	11,3	11,1	10,7
RP	12,3	12,3	11,4	11,1	10,7	10,6	10,6	10,1	10,2	10,4
SL	8,2	8,7	9,4	8,7	9,4	8,7	7,6	7,4	9,1	8,4
SN	11,0	11,8	10,6	10,1	9,5	11,1	10,3	10,3	9,6	9,2
ST	10,1	9,5	8,3	8,7	8,7	9,1	8,0	6,6	6,8	6,1
SH	12,1	11,6	11,8	11,4	10,3	9,8	9,2	8,7	9,3	9,2
TH	7,4	7,9	7,3	7,3	7,2	7,0	6,8	6,2	5,3	4,5
BG	10,4	10,5	10,1	9,6	9,3	9,5	9,5	9,3	8,9	8,7



**B Schüler, Klassen, Lehrer und erteilte Unterrichtsstunden nach Schularten und ausgewählten Klassenstufen**  
**II Berufliche Schulen**  
**2 Berufsschule**  
**2.2 Berufsvorbereitungsjahr**  
**2.2V Berufsvorbereitungsjahr in Vollzeitform**  
**2.2Vg Erteilte Unterrichtsstunden je Schüler**

Land	2003	2004	2005	2006	2007	2008	2009	2010	2011	2012
BW	2,01	2,10	2,21	2,31	2,58	2,87	2,92	2,87	2,96	3,11
BY	2,01	1,89	1,82	2,27	2,39	2,17	2,14	2,21	2,23	2,29
BE	1,96	2,12	2,14	2,24	2,25	2,23	2,34	2,36	2,62	2,71
BB	-	-	-	-	-	-	-	-	-	-
HB	1,99	1,71	1,76	2,14	2,16	2,05	1,57	1,95	1,95	2,35
HH	2,40	2,27	2,27	2,42	2,28	2,21	2,21	2,06	2,37	2,20
HE	2,36	2,45	2,47	2,70	2,75	2,66	2,69	2,71	2,73	2,33
MV	2,55	2,52	2,61	2,40	2,53	2,46	2,65	2,45	2,41	2,28
NI	3,01	3,15	3,07	3,16	3,14	3,07	2,88	2,87	2,86	2,84
NW	1,70	1,83	1,89	1,96	1,91	1,92	2,04	1,98	1,99	2,06
RP	1,84	1,85	1,98	2,02	2,08	2,10	2,06	2,14	2,05	2,02
SL	2,97	2,71	2,51	2,74	2,61	2,92	4,94	3,00	2,79	2,80
SN	2,21	2,06	2,23	2,35	2,49	2,47	2,61	2,57	2,59	2,63
ST	2,23	2,39	2,70	2,58	2,64	2,52	2,57	2,95	3,04	3,44
SH	1,86	1,96	1,91	2,00	2,09	2,16	2,26	2,42	2,25	2,24
TH	2,94	2,66	2,82	2,89	3,06	3,11	3,11	3,43	3,67	3,97
BG	2,21	2,24	2,29	2,42	2,49	2,47	2,51	2,52	2,55	2,54

**B Schüler, Klassen, Lehrer und erteilte Unterrichtsstunden nach Schularten und ausgewählten Klassenstufen**  
**II Berufliche Schulen**  
**2 Berufsschule**  
**2.2 Berufsvorbereitungsjahr**  
**2.2V Berufsvorbereitungsjahr in Vollzeitform**  
**2.2Vh Erteilte Unterrichtsstunden je Klasse**

Land	2003	2004	2005	2006	2007	2008	2009	2010	2011	2012
BW	33,9	34,7	35,7	36,7	36,7	38,4	36,2	36,1	36,5	38,3
BY	31,5	29,6	28,6	35,3	35,6	32,7	32,2	32,0	32,7	32,5
BE	33,3	32,8	32,2	35,4	35,6	37,5	38,6	36,8	42,1	43,3
BB	-	-	-	-	-	-	-	-	-	-
HB	27,2	24,9	24,2	27,7	27,5	26,6	20,4	24,3	22,2	26,1
HH	43,0	42,6	42,1	41,2	39,3	34,2	38,5	32,8	40,6	35,3
HE	34,1	34,8	35,2	37,2	35,1	35,1	35,3	36,7	36,9	31,8
MV	43,0	42,9	44,0	39,8	42,5	45,0	44,9	42,9	39,0	39,0
NI	36,3	36,1	36,0	36,7	37,4	38,1	39,8	38,9	37,8	37,8
NW	30,7	33,1	32,4	33,2	32,3	31,4	32,4	32,4	32,2	32,9
RP	28,2	27,9	28,7	29,2	28,9	29,5	28,3	28,6	28,0	28,5
SL	40,8	34,1	35,4	35,8	32,0	35,3	56,8	33,8	31,2	31,9
SN	40,4	34,2	34,9	35,3	35,7	34,0	33,7	32,9	32,8	33,0
ST	29,9	30,8	33,9	32,5	33,9	33,1	33,9	33,4	34,8	34,1
SH	31,7	35,8	32,9	31,4	33,7	33,9	35,8	37,1	35,6	34,9
TH	34,3	30,7	30,5	31,2	32,4	33,2	34,2	35,9	37,0	38,3
BG	34,1	33,7	34,0	35,3	35,1	34,8	35,6	34,9	35,3	34,9

**B Schüler, Klassen, Lehrer und erteilte Unterrichtsstunden nach Schularten und ausgewählten Klassenstufen**  
**II Berufliche Schulen**  
**2 Berufsschule**  
**2.2 Berufsvorbereitungsjahr**  
**2.2T Berufsvorbereitungsjahr in Teilzeitform**  
**2.2Ta Schüler**

Land	2003	2004	2005	2006	2007	2008	2009	2010	2011	2012
BW	-	-	-	-	-	-	-	-	-	-
BY	-	-	-	-	-	-	-	-	-	-
BE	564	3.628	2.611	1.856	1.747	1.069	1.285	1.200	1.205	1.253
BB	-	-	-	-	-	-	-	-	-	-
HB	431	413	470	424	388	373	397	366	360	431
HH	1.910	1.558	1.846	1.441	1.306	1.232	1.049	920	445	431
HE	-	-	-	-	-	-	-	-	-	-
MV	4.280	4.035	3.981	3.640	3.222	2.719	2.375	1.960	1.737	1.456
NI	-	-	-	-	-	-	-	-	-	-
NW	-	-	-	-	-	-	-	-	-	-
RP	887	516	572	334	316	356	-	-	-	-
SL	-	-	-	-	-	-	-	-	-	-
SN	5.347	4.943	4.629	3.841	3.578	2.773	2.410	2.159	1.687	1.572
ST	-	-	-	-	-	-	-	-	-	-
SH	-	-	-	-	-	-	-	214	117	182
TH	2.130	2.114	2.164	1.882	1.485	1.343	1.300	1.101	188	113
<b>BG</b>	<b>15.549</b>	<b>17.207</b>	<b>16.273</b>	<b>13.418</b>	<b>12.042</b>	<b>9.865</b>	<b>8.816</b>	<b>7.920</b>	<b>5.739</b>	<b>5.438</b>

Anmerkung: SN: Einschließlich Berufsvorbereitende Bildungsmaßnahme der Bundesagentur für Arbeit.

**B Schüler, Klassen, Lehrer und erteilte Unterrichtsstunden nach Schularten und ausgewählten Klassenstufen**  
**II Berufliche Schulen**  
**2 Berufsschule**  
**2.2 Berufsvorbereitungsjahr**  
**2.2T Berufsvorbereitungsjahr in Teilzeitform**  
**2.2Tb Klassen**

Land	2003	2004	2005	2006	2007	2008	2009	2010	2011	2012
BW	-	-	-	-	-	-	-	-	-	-
BY	-	-	-	-	-	-	-	-	-	-
BE	45	233	192	137	132	80	91	93	97	89
BB	-	-	-	-	-	-	-	-	-	-
HB	35	37	36	31	30	31	35	32	33	42
HH	135	116	127	114	114	126	111	96	56	56
HE	-	-	-	-	-	-	-	-	-	-
MV	274	248	245	221	219	170	153	133	111	94
NI	-	-	-	-	-	-	-	-	-	-
NW	-	-	-	-	-	-	-	-	-	-
RP	72	43	45	29	26	32	-	-	-	-
SL	-	-	-	-	-	-	-	-	-	-
SN	345	319	311	261	257	214	182	171	132	122
ST	-	-	-	-	-	-	-	-	-	-
SH	-	-	-	-	-	-	-	13	7	10
TH	175	171	167	155	128	120	120	104	15	10
<b>BG</b>	<b>1.081</b>	<b>1.167</b>	<b>1.123</b>	<b>948</b>	<b>906</b>	<b>773</b>	<b>692</b>	<b>642</b>	<b>451</b>	<b>423</b>

Anmerkung: SN: Einschließlich Berufsvorbereitende Bildungsmaßnahme der Bundesagentur für Arbeit.

**B Schüler, Klassen, Lehrer und erteilte Unterrichtsstunden nach Schularten und ausgewählten Klassenstufen**  
**II Berufliche Schulen**  
**2 Berufsschule**  
**2.2 Berufsvorbereitungsjahr**  
**2.2T Berufsvorbereitungsjahr in Teilzeitform**  
**2.2Tc Lehrer**

Land	2003	2004	2005	2006	2007	2008	2009	2010	2011	2012
BW	-	-	-	-	-	-	-	-	-	-
BY	-	-	-	-	-	-	-	-	-	-
BE	32	87	94	70	74	70	60	58	51	44
BB	-	-	-	-	-	-	-	-	-	-
HB	16	16	15	14	15	18	17	16	16	20
HH	84	61	72	61	57	56	47	43	25	25
HE	-	-	-	-	-	-	-	-	-	-
MV	139	112	122	103	99	88	79	73	65	65
NI	-	-	-	-	-	-	-	-	-	-
NW	-	-	-	-	-	-	-	-	-	-
RP	45	26	31	19	21	22	-	-	-	-
SL	-	-	-	-	-	-	-	-	-	-
SN	106	74	80	96	82	67	57	52	52	47
ST	-	-	-	-	-	-	-	-	-	-
SH	-	-	-	-	-	-	-	17	12	16
TH	79	77	61	78	62	58	63	63	25	34
<b>BG</b>	<b>501</b>	<b>453</b>	<b>475</b>	<b>441</b>	<b>410</b>	<b>379</b>	<b>323</b>	<b>322</b>	<b>246</b>	<b>251</b>

Anmerkung: MV (2012): Vorjahreswerte; SN: Einschließlich Berufsvorbereitende Bildungsmaßnahme der Bundesagentur für Arbeit.

**B Schüler, Klassen, Lehrer und erteilte Unterrichtsstunden nach Schularten und ausgewählten Klassenstufen**  
**II Berufliche Schulen**  
**2 Berufsschule**  
**2.2 Berufsvorbereitungsjahr**  
**2.2T Berufsvorbereitungsjahr in Teilzeitform**  
**2.2Td Erteilte Unterrichtsstunden**

Land	2003	2004	2005	2006	2007	2008	2009	2010	2011	2012
BW	-	-	-	-	-	-	-	-	-	-
BY	-	-	-	-	-	-	-	-	-	-
BE	698	1.996	2.143	1.651	1.690	1.577	1.431	1.338	1.166	1.003
BB	-	-	-	-	-	-	-	-	-	-
HB	370	370	331	323	342	418	377	339	345	431
HH	2.038	1.472	1.712	1.522	1.504	1.344	1.118	1.003	654	557
HE	-	-	-	-	-	-	-	-	-	-
MV	3.066	2.791	2.785	2.396	2.313	1.933	1.837	1.657	1.435	1.215
NI	-	-	-	-	-	-	-	-	-	-
NW	-	-	-	-	-	-	-	-	-	-
RP	1.015	591	705	439	469	485	-	-	-	-
SL	-	-	-	-	-	-	-	-	-	-
SN	2.590	1.795	1.891	2.274	1.945	1.819	1.525	1.379	1.296	1.128
ST	-	-	-	-	-	-	-	-	-	-
SH	-	-	-	-	-	-	-	347	253	323
TH	1.726	1.603	1.266	1.381	1.168	1.127	1.219	1.146	241	207
<b>BG</b>	<b>11.503</b>	<b>10.618</b>	<b>10.833</b>	<b>9.986</b>	<b>9.431</b>	<b>8.703</b>	<b>7.507</b>	<b>7.209</b>	<b>5.390</b>	<b>4.864</b>

Anmerkung: MV(2012): Werte wurden errechnet; SN: Einschließlich Berufsvorbereitende Bildungsmaßnahme der Bundesagentur für Arbeit.

**B Schüler, Klassen, Lehrer und erteilte Unterrichtsstunden nach Schularten und ausgewählten Klassenstufen**  
**II Berufliche Schulen**  
**2 Berufsschule**  
**2.2 Berufsvorbereitungsjahr**  
**2.2T Berufsvorbereitungsjahr in Teilzeitform**  
**2.2Te Schüler je Klasse**

Land	2003	2004	2005	2006	2007	2008	2009	2010	2011	2012
BW	-	-	-	-	-	-	-	-	-	-
BY	-	-	-	-	-	-	-	-	-	-
BE	12,5	15,6	13,6	13,5	13,2	13,4	14,1	12,9	12,4	14,1
BB	-	-	-	-	-	-	-	-	-	-
HB	12,3	11,2	13,1	13,7	12,9	12,0	11,3	11,4	10,9	10,3
HH	14,1	13,4	14,5	12,6	11,5	9,8	9,5	9,6	7,9	7,7
HE	-	-	-	-	-	-	-	-	-	-
MV	15,6	16,3	16,2	16,5	14,7	16,0	15,5	14,7	15,6	15,5
NI	-	-	-	-	-	-	-	-	-	-
NW	-	-	-	-	-	-	-	-	-	-
RP	12,3	12,0	12,7	11,5	12,2	11,1	-	-	-	-
SL	-	-	-	-	-	-	-	-	-	-
SN	15,5	15,5	14,9	14,7	13,9	13,0	13,2	12,6	12,8	12,9
ST	-	-	-	-	-	-	-	-	-	-
SH	-	-	-	-	-	-	-	16,5	16,7	18,2
TH	12,2	12,4	13,0	12,1	11,6	11,2	10,8	10,6	12,5	11,3
BG	14,4	14,7	14,5	14,2	13,3	12,8	12,7	12,3	12,7	12,9

**B Schüler, Klassen, Lehrer und erteilte Unterrichtsstunden nach Schularten und ausgewählten Klassenstufen**  
**II Berufliche Schulen**  
**2 Berufsschule**  
**2.2 Berufsvorbereitungsjahr**  
**2.2T Berufsvorbereitungsjahr in Teilzeitform**  
**2.2Tf Schüler je Lehrer**

Land	2003	2004	2005	2006	2007	2008	2009	2010	2011	2012
BW	-	-	-	-	-	-	-	-	-	-
BY	-	-	-	-	-	-	-	-	-	-
BE	17,6	41,7	27,8	26,5	23,6	15,3	21,4	20,7	23,6	28,5
BB	-	-	-	-	-	-	-	-	-	-
HB	26,9	25,8	31,3	30,3	25,9	20,7	23,4	22,9	22,5	21,6
HH	22,7	25,5	25,7	23,6	22,9	22,0	22,3	21,4	17,8	17,2
HE	-	-	-	-	-	-	-	-	-	-
MV	30,8	36,0	32,6	35,3	32,5	30,9	30,1	26,8	26,7	22,4
NI	-	-	-	-	-	-	-	-	-	-
NW	-	-	-	-	-	-	-	-	-	-
RP	19,7	19,8	18,5	17,6	15,0	16,2	-	-	-	-
SL	-	-	-	-	-	-	-	-	-	-
SN	50,4	66,8	57,9	40,0	43,6	41,4	42,6	41,5	32,4	33,4
ST	-	-	-	-	-	-	-	-	-	-
SH	-	-	-	-	-	-	-	12,6	9,8	11,4
TH	27,0	27,5	35,5	24,1	24,0	23,2	20,6	17,5	7,5	3,3
BG	31,0	38,0	34,3	30,4	29,4	26,0	27,3	24,6	23,3	21,7

**B Schüler, Klassen, Lehrer und erteilte Unterrichtsstunden nach Schularten und ausgewählten Klassenstufen**  
**II Berufliche Schulen**  
**2 Berufsschule**  
**2.2 Berufsvorbereitungsjahr**  
**2.2T Berufsvorbereitungsjahr in Teilzeitform**  
**2.2Tg Erteilte Unterrichtsstunden je Schüler**

Land	2003	2004	2005	2006	2007	2008	2009	2010	2011	2012
BW	-	-	-	-	-	-	-	-	-	-
BY	-	-	-	-	-	-	-	-	-	-
BE	1,24	0,55	0,82	0,89	0,97	1,48	1,11	1,11	0,97	0,80
BB	-	-	-	-	-	-	-	-	-	-
HB	0,86	0,90	0,70	0,76	0,88	1,12	0,95	0,93	0,96	1,00
HH	1,07	0,94	0,93	1,06	1,15	1,09	1,07	1,09	1,47	1,29
HE	-	-	-	-	-	-	-	-	-	-
MV	0,72	0,69	0,70	0,66	0,72	0,71	0,77	0,85	0,83	0,83
NI	-	-	-	-	-	-	-	-	-	-
NW	-	-	-	-	-	-	-	-	-	-
RP	1,14	1,15	1,23	1,31	1,48	1,36	-	-	-	-
SL	-	-	-	-	-	-	-	-	-	-
SN	0,48	0,36	0,41	0,59	0,54	0,66	0,63	0,64	0,77	0,72
ST	-	-	-	-	-	-	-	-	-	-
SH	-	-	-	-	-	-	-	1,62	2,16	1,77
TH	0,81	0,76	0,59	0,73	0,79	0,84	0,94	1,04	1,28	1,83
BG	0,74	0,62	0,67	0,74	0,78	0,88	0,85	0,91	0,94	0,89

**B Schüler, Klassen, Lehrer und erteilte Unterrichtsstunden nach Schularten und ausgewählten Klassenstufen**  
**II Berufliche Schulen**  
**2 Berufsschule**  
**2.2 Berufsvorbereitungsjahr**  
**2.2T Berufsvorbereitungsjahr in Teilzeitform**  
**2.2Th Erteilte Unterrichtsstunden je Klasse**

Land	2003	2004	2005	2006	2007	2008	2009	2010	2011	2012
BW	-	-	-	-	-	-	-	-	-	-
BY	-	-	-	-	-	-	-	-	-	-
BE	15,5	8,6	11,2	12,1	12,8	19,7	15,7	14,4	12,0	11,3
BB	-	-	-	-	-	-	-	-	-	-
HB	10,6	10,0	9,2	10,4	11,4	13,5	10,8	10,6	10,5	10,3
HH	15,1	12,7	13,5	13,4	13,2	10,7	10,1	10,4	11,7	9,9
HE	-	-	-	-	-	-	-	-	-	-
MV	11,2	11,3	11,4	10,8	10,6	11,4	12,0	12,5	12,9	12,9
NI	-	-	-	-	-	-	-	-	-	-
NW	-	-	-	-	-	-	-	-	-	-
RP	14,1	13,7	15,7	15,1	18,0	15,2	-	-	-	-
SL	-	-	-	-	-	-	-	-	-	-
SN	7,5	5,6	6,1	8,7	7,6	8,5	8,4	8,1	9,8	9,2
ST	-	-	-	-	-	-	-	-	-	-
SH	-	-	-	-	-	-	-	26,7	36,1	32,3
TH	9,9	9,4	7,6	8,9	9,1	9,4	10,2	11,0	16,1	20,7
BG	10,6	9,1	9,6	10,5	10,4	11,3	10,8	11,2	12,0	11,5

**B Schüler, Klassen, Lehrer und erteilte Unterrichtsstunden nach Schularten und ausgewählten Klassenstufen**  
**II Berufliche Schulen**  
**2 Berufsschule**  
**2.3 Berufsgrundbildungsjahr in Vollzeitform**  
**2.3a Schüler**

Land	2003	2004	2005	2006	2007	2008	2009	2010	2011	2012
BW	271	273	290	302	299	268	293	250	273	241
BY	4.796	5.165	4.872	4.644	4.274	3.877	3.924	3.944	3.683	3.617
BE	20	13	7	12	14	12	15	10	12	11
BB	-	-	-	-	-	-	-	-	-	-
HB	19	16	19	12	16	21	23	-	-	-
HH	-	-	-	-	-	-	-	-	-	-
HE	3.800	3.996	4.050	3.548	2.711	2.113	1.745	1.361	202	127
MV	-	-	-	-	-	-	-	-	-	-
NI	12.598	13.048	12.891	12.295	11.217	9.890	-	-	-	-
NW	14.704	15.941	17.222	17.167	16.946	18.463	19.022	18.168	17.288	16.545
RP	5.064	-	-	-	-	-	-	-	-	-
SL	2.308	2.432	2.427	2.106	1.969	1.798	1.604	1.496	1.354	1.282
SN	3.577	4.324	4.582	4.170	2.930	1.688	1.580	1.172	876	759
ST	1.472	1.677	1.799	1.954	1.672	1.382	952	745	566	468
SH	404	491	513	503	482	453	445	425	414	335
TH	-	-	-	-	-	-	-	-	-	-
<b>BG</b>	<b>49.033</b>	<b>47.376</b>	<b>48.672</b>	<b>46.713</b>	<b>42.530</b>	<b>39.965</b>	<b>29.603</b>	<b>27.571</b>	<b>24.668</b>	<b>23.385</b>

Anmerkung: BY: Einschließlich entsprechender Einrichtungen an Förderschulen; SL: Einschließlich Berufsgrundschul-Förderklassen (BGS-F).

**B Schüler, Klassen, Lehrer und erteilte Unterrichtsstunden nach Schularten und ausgewählten Klassenstufen**  
**II Berufliche Schulen**  
**2 Berufsschule**  
**2.3 Berufsgrundbildungsjahr in Vollzeitform**  
**2.3b Klassen**

Land	2003	2004	2005	2006	2007	2008	2009	2010	2011	2012
BW	18	18	18	18	17	18	18	18	18	17
BY	228	245	236	230	214	200	196	198	189	174
BE	1	1	1	1	1	1	1	1	1	1
BB	-	-	-	-	-	-	-	-	-	-
HB	1	1	1	1	1	1	1	-	-	-
HH	-	-	-	-	-	-	-	-	-	-
HE	196	207	216	204	178	139	119	86	11	7
MV	-	-	-	-	-	-	-	-	-	-
NI	581	604	599	583	528	470	-	-	-	-
NW	673	714	769	781	763	827	833	836	817	778
RP	224	-	-	-	-	-	-	-	-	-
SL	102	114	111	108	102	92	85	81	75	71
SN	159	189	213	202	159	93	97	82	61	53
ST	65	68	74	81	72	58	46	37	28	30
SH	19	25	27	25	24	24	23	23	23	21
TH	-	-	-	-	-	-	-	-	-	-
<b>BG</b>	<b>2.267</b>	<b>2.186</b>	<b>2.265</b>	<b>2.234</b>	<b>2.059</b>	<b>1.923</b>	<b>1.419</b>	<b>1.362</b>	<b>1.223</b>	<b>1.152</b>

Anmerkung: BY: Einschließlich entsprechender Einrichtungen an Förderschulen; SL: Einschließlich Berufsgrundschul-Förderklassen (BGS-F).

**B Schüler, Klassen, Lehrer und erteilte Unterrichtsstunden nach Schularten und ausgewählten Klassenstufen**  
**II Berufliche Schulen**  
**2 Berufsschule**  
**2.3 Berufsgrundbildungsjahr in Vollzeitform**  
**2.3c Lehrer**

Land	2003	2004	2005	2006	2007	2008	2009	2010	2011	2012
BW	45	45	47	50	40	51	48	46	49	44
BY	469	459	458	481	466	438	432	431	417	405
BE	4	1	1	1	1	2	2	2	2	2
BB	-	-	-	-	-	-	-	-	-	-
HB	1	1	1	1	1	1	1	-	-	-
HH	-	-	-	-	-	-	-	-	-	-
HE	220	233	243	230	200	156	153	127	22	11
MV	-	-	-	-	-	-	-	-	-	-
NI	1.249	1.337	1.280	1.265	1.139	1.029	-	-	-	-
NW	1.115	1.167	1.271	1.286	1.262	1.339	1.436	1.416	1.398	1.331
RP	347	-	-	-	-	-	-	-	-	-
SL	164	164	141	128	110	109	100	89	83	82
SN	269	317	353	347	263	149	143	120	106	80
ST	106	125	148	154	138	112	97	83	64	61
SH	35	42	38	41	42	45	45	44	41	37
TH	-	-	-	-	-	-	-	-	-	-
<b>BG</b>	<b>4.024</b>	<b>3.891</b>	<b>3.981</b>	<b>3.984</b>	<b>3.662</b>	<b>3.431</b>	<b>2.457</b>	<b>2.358</b>	<b>2.182</b>	<b>2.053</b>

Anmerkung: BY: Einschließlich entsprechender Einrichtungen an Förderschulen; SL: Einschließlich Berufsgrundschul-Förderklassen (BGS-F).

**B Schüler, Klassen, Lehrer und erteilte Unterrichtsstunden nach Schularten und ausgewählten Klassenstufen**  
**II Berufliche Schulen**  
**2 Berufsschule**  
**2.3 Berufsgrundbildungsjahr in Vollzeitform**  
**2.3d Erteilte Unterrichtsstunden**

Land	2003	2004	2005	2006	2007	2008	2009	2010	2011	2012
BW	997	1.004	1.038	1.113	1.101	1.101	1.077	1.030	1.102	972
BY	10.814	10.905	10.854	11.344	10.862	10.283	10.064	9.859	9.330	8.745
BE	86	30	26	35	10	41	43	42	49	41
BB	-	-	-	-	-	-	-	-	-	-
HB	28	29	28	25	13	27	20	-	-	-
HH	-	-	-	-	-	-	-	-	-	-
HE	7.025	7.569	7.940	7.858	6.165	4.655	3.875	3.064	459	216
MV	-	-	-	-	-	-	-	-	-	-
NI	31.003	31.891	31.755	31.408	28.702	25.618	-	-	-	-
NW	24.865	27.004	29.202	29.484	28.921	30.401	32.287	31.536	30.940	29.383
RP	7.846	-	-	-	-	-	-	-	-	-
SL	3.880	3.797	3.335	3.062	2.601	2.832	3.108	1.995	2.100	1.943
SN	6.584	7.729	8.373	8.252	6.224	4.083	3.848	3.166	2.641	1.921
ST	2.362	2.854	3.292	3.492	3.153	2.594	2.023	1.609	1.310	1.269
SH	780	957	866	933	910	948	937	921	860	760
TH	-	-	-	-	-	-	-	-	-	-
<b>BG</b>	<b>96.270</b>	<b>93.769</b>	<b>96.709</b>	<b>97.006</b>	<b>88.662</b>	<b>82.583</b>	<b>57.282</b>	<b>53.222</b>	<b>48.791</b>	<b>45.250</b>

Anmerkung: BY: Einschließlich entsprechender Einrichtungen an Förderschulen; SL: Einschließlich Berufsgrundschul-Förderklassen (BGS-F).

**B** Schüler, Klassen, Lehrer und erteilte Unterrichtsstunden nach Schularten und ausgewählten Klassenstufen  
**II** Berufliche Schulen  
**2** Berufsschule  
**2.3** Berufsgrundbildungsjahr in Vollzeitform  
**2.3e** Schüler je Klasse

Land	2003	2004	2005	2006	2007	2008	2009	2010	2011	2012
BW	15,1	15,2	16,1	16,8	17,6	14,9	16,3	13,9	15,2	14,2
BY	21,0	21,1	20,6	20,2	20,0	19,4	20,0	19,9	19,5	20,8
BE	20,0	13,0	7,0	12,0	14,0	12,0	15,0	10,0	12,0	11,0
BB	-	-	-	-	-	-	-	-	-	-
HB	19,0	16,0	19,0	12,0	16,0	21,0	23,0	-	-	-
HH	-	-	-	-	-	-	-	-	-	-
HE	19,4	19,3	18,8	17,4	15,2	15,2	14,7	15,8	18,4	18,1
MV	-	-	-	-	-	-	-	-	-	-
NI	21,7	21,6	21,5	21,1	21,2	21,0	-	-	-	-
NW	21,8	22,3	22,4	22,0	22,2	22,3	22,8	21,7	21,2	21,3
RP	22,6	-	-	-	-	-	-	-	-	-
SL	22,6	21,3	21,9	19,5	19,3	19,5	18,9	18,5	18,1	18,1
SN	22,5	22,9	21,5	20,6	18,4	18,2	16,3	14,3	14,4	14,3
ST	22,6	24,7	24,3	24,1	23,2	23,8	20,7	20,1	20,2	15,6
SH	21,3	19,6	19,0	20,1	20,1	18,9	19,3	18,5	18,0	16,0
TH	-	-	-	-	-	-	-	-	-	-
<b>BG</b>	<b>21,6</b>	<b>21,7</b>	<b>21,5</b>	<b>20,9</b>	<b>20,7</b>	<b>20,8</b>	<b>20,9</b>	<b>20,2</b>	<b>20,2</b>	<b>20,3</b>

**B** Schüler, Klassen, Lehrer und erteilte Unterrichtsstunden nach Schularten und ausgewählten Klassenstufen  
**II** Berufliche Schulen  
**2** Berufsschule  
**2.3** Berufsgrundbildungsjahr in Vollzeitform  
**2.3f** Schüler je Lehrer

Land	2003	2004	2005	2006	2007	2008	2009	2010	2011	2012
BW	6,0	6,1	6,2	6,0	7,5	5,3	6,1	5,4	5,6	5,5
BY	10,2	11,3	10,6	9,7	9,2	8,9	9,1	9,2	8,8	8,9
BE	5,0	13,0	7,0	12,0	14,0	6,0	7,5	5,0	6,0	5,5
BB	-	-	-	-	-	-	-	-	-	-
HB	19,0	16,0	19,0	12,0	16,0	21,0	23,0	-	-	-
HH	-	-	-	-	-	-	-	-	-	-
HE	17,3	17,2	16,7	15,5	13,5	13,5	11,4	10,7	9,2	11,5
MV	-	-	-	-	-	-	-	-	-	-
NI	10,1	9,8	10,1	9,7	9,8	9,6	-	-	-	-
NW	13,2	13,7	13,5	13,3	13,4	13,8	13,2	12,8	12,4	12,4
RP	14,6	-	-	-	-	-	-	-	-	-
SL	14,1	14,8	17,2	16,5	17,9	16,5	16,0	16,8	16,3	15,6
SN	13,3	13,6	13,0	12,0	11,1	11,3	11,1	9,8	8,3	9,5
ST	13,9	13,4	12,2	12,7	12,1	12,3	9,8	9,0	8,8	7,7
SH	11,5	11,7	13,5	12,3	11,5	10,1	9,9	9,7	10,1	9,1
TH	-	-	-	-	-	-	-	-	-	-
<b>BG</b>	<b>12,2</b>	<b>12,2</b>	<b>12,2</b>	<b>11,7</b>	<b>11,6</b>	<b>11,6</b>	<b>12,0</b>	<b>11,7</b>	<b>11,3</b>	<b>11,4</b>



**B Schüler, Klassen, Lehrer und erteilte Unterrichtsstunden nach Schularten und ausgewählten Klassenstufen**  
**II Berufliche Schulen**  
**2 Berufsschule**  
**2.3 Berufsgrundbildungsjahr in Vollzeitform**  
**2.3g Erteilte Unterrichtsstunden je Schüler**

Land	2003	2004	2005	2006	2007	2008	2009	2010	2011	2012
BW	3,68	3,68	3,58	3,69	3,68	4,11	3,68	4,12	4,04	4,03
BY	2,25	2,11	2,23	2,44	2,54	2,65	2,56	2,50	2,53	2,42
BE	4,30	2,31	3,71	2,92	0,71	3,42	2,87	4,20	4,08	3,73
BB	-	-	-	-	-	-	-	-	-	-
HB	1,47	1,81	1,47	2,08	0,81	1,29	0,87	-	-	-
HH	-	-	-	-	-	-	-	-	-	-
HE	1,85	1,89	1,96	2,21	2,27	2,20	2,22	2,25	2,27	1,70
MV	-	-	-	-	-	-	-	-	-	-
NI	2,46	2,44	2,46	2,55	2,56	2,59	-	-	-	-
NW	1,69	1,69	1,70	1,72	1,71	1,65	1,70	1,74	1,79	1,78
RP	1,55	-	-	-	-	-	-	-	-	-
SL	1,68	1,56	1,37	1,45	1,32	1,58	1,94	1,33	1,55	1,52
SN	1,84	1,79	1,83	1,98	2,12	2,42	2,44	2,70	3,01	2,53
ST	1,60	1,70	1,83	1,79	1,89	1,88	2,13	2,16	2,31	2,71
SH	1,93	1,95	1,69	1,85	1,89	2,09	2,11	2,17	2,08	2,27
TH	-	-	-	-	-	-	-	-	-	-
BG	1,96	1,98	1,99	2,08	2,08	2,07	1,94	1,93	1,98	1,94

**B Schüler, Klassen, Lehrer und erteilte Unterrichtsstunden nach Schularten und ausgewählten Klassenstufen**  
**II Berufliche Schulen**  
**2 Berufsschule**  
**2.3 Berufsgrundbildungsjahr in Vollzeitform**  
**2.3h Erteilte Unterrichtsstunden je Klasse**

Land	2003	2004	2005	2006	2007	2008	2009	2010	2011	2012
BW	55,4	55,8	57,7	61,8	64,8	61,2	59,8	57,2	61,2	57,2
BY	47,4	44,5	46,0	49,3	50,8	51,4	51,3	49,8	49,4	50,3
BE	86,0	30,0	26,0	35,0	10,0	41,0	43,0	42,0	49,0	41,0
BB	-	-	-	-	-	-	-	-	-	-
HB	28,0	29,0	28,0	25,0	13,0	27,0	20,0	-	-	-
HH	-	-	-	-	-	-	-	-	-	-
HE	35,8	36,6	36,8	38,5	34,6	33,5	32,6	35,6	41,7	30,9
MV	-	-	-	-	-	-	-	-	-	-
NI	53,4	52,8	53,0	53,9	54,4	54,5	-	-	-	-
NW	36,9	37,8	38,0	37,8	37,9	36,8	38,8	37,7	37,9	37,8
RP	35,0	-	-	-	-	-	-	-	-	-
SL	38,0	33,3	30,0	28,4	25,5	30,8	36,6	24,6	28,0	27,4
SN	41,4	40,9	39,3	40,9	39,1	43,9	39,7	38,6	43,3	36,2
ST	36,3	42,0	44,5	43,1	43,8	44,7	44,0	43,5	46,8	42,3
SH	41,1	38,3	32,1	37,3	37,9	39,5	40,7	40,0	37,4	36,2
TH	-	-	-	-	-	-	-	-	-	-
BG	42,5	42,9	42,7	43,4	43,1	42,9	40,4	39,1	39,9	39,3

B Schüler, Klassen, Lehrer und erteilte Unterrichtsstunden nach Schularten und ausgewählten Klassenstufen  
 II Berufliche Schulen  
 3 Berufsaufbauschulen (in Vollzeitform)  
 3a Schüler

Land	2003	2004	2005	2006	2007	2008	2009	2010	2011	2012
BW	719	671	684	630	551	493	596	533	481	427
BY	-	-	-	-	-	-	-	-	-	-
BE	-	-	-	-	-	-	-	-	-	-
BB	-	-	-	-	-	-	-	-	-	-
HB	-	-	-	-	-	-	-	-	-	-
HH	-	-	-	-	-	-	-	-	-	-
HE	-	-	-	-	-	-	-	-	-	-
MV	-	-	-	-	-	-	-	-	-	-
NI	-	-	-	-	-	-	-	-	-	-
NW	-	-	-	-	-	-	-	-	-	-
RP	-	-	-	-	-	-	-	-	-	-
SL	-	-	-	-	-	-	-	-	-	-
SN	-	-	-	-	-	-	-	-	-	-
ST	-	-	-	-	-	-	-	-	-	-
SH	-	-	-	-	-	-	-	-	-	-
TH	-	-	-	-	-	-	-	-	-	-
BG	719	671	684	630	551	493	596	533	481	427

B Schüler, Klassen, Lehrer und erteilte Unterrichtsstunden nach Schularten und ausgewählten Klassenstufen  
 II Berufliche Schulen  
 3 Berufsaufbauschulen (in Vollzeitform)  
 3b Klassen

Land	2003	2004	2005	2006	2007	2008	2009	2010	2011	2012
BW	28	26	27	28	26	24	24	25	23	21
BY	-	-	-	-	-	-	-	-	-	-
BE	-	-	-	-	-	-	-	-	-	-
BB	-	-	-	-	-	-	-	-	-	-
HB	-	-	-	-	-	-	-	-	-	-
HH	-	-	-	-	-	-	-	-	-	-
HE	-	-	-	-	-	-	-	-	-	-
MV	-	-	-	-	-	-	-	-	-	-
NI	-	-	-	-	-	-	-	-	-	-
NW	-	-	-	-	-	-	-	-	-	-
RP	-	-	-	-	-	-	-	-	-	-
SL	-	-	-	-	-	-	-	-	-	-
SN	-	-	-	-	-	-	-	-	-	-
ST	-	-	-	-	-	-	-	-	-	-
SH	-	-	-	-	-	-	-	-	-	-
TH	-	-	-	-	-	-	-	-	-	-
BG	28	26	27	28	26	24	24	25	23	21

B Schüler, Klassen, Lehrer und erteilte Unterrichtsstunden nach Schularten und ausgewählten Klassenstufen  
 II Berufliche Schulen  
 3 Berufsaufbauschulen (in Vollzeitform)  
 3c Lehrer

Land	2003	2004	2005	2006	2007	2008	2009	2010	2011	2012
BW	42	40	40	41	39	33	36	36	34	31
BY	-	-	-	-	-	-	-	-	-	-
BE	-	-	-	-	-	-	-	-	-	-
BB	-	-	-	-	-	-	-	-	-	-
HB	-	-	-	-	-	-	-	-	-	-
HH	-	-	-	-	-	-	-	-	-	-
HE	-	-	-	-	-	-	-	-	-	-
MV	-	-	-	-	-	-	-	-	-	-
NI	-	-	-	-	-	-	-	-	-	-
NW	-	-	-	-	-	-	-	-	-	-
RP	-	-	-	-	-	-	-	-	-	-
SL	-	-	-	-	-	-	-	-	-	-
SN	-	-	-	-	-	-	-	-	-	-
ST	-	-	-	-	-	-	-	-	-	-
SH	-	-	-	-	-	-	-	-	-	-
TH	-	-	-	-	-	-	-	-	-	-
<b>BG</b>	<b>42</b>	<b>40</b>	<b>40</b>	<b>41</b>	<b>39</b>	<b>33</b>	<b>36</b>	<b>36</b>	<b>34</b>	<b>31</b>

B Schüler, Klassen, Lehrer und erteilte Unterrichtsstunden nach Schularten und ausgewählten Klassenstufen  
 II Berufliche Schulen  
 3 Berufsaufbauschulen (in Vollzeitform)  
 3d Erteilte Unterrichtsstunden

Land	2003	2004	2005	2006	2007	2008	2009	2010	2011	2012
BW	927	897	888	906	848	755	773	800	748	686
BY	-	-	-	-	-	-	-	-	-	-
BE	-	-	-	-	-	-	-	-	-	-
BB	-	-	-	-	-	-	-	-	-	-
HB	-	-	-	-	-	-	-	-	-	-
HH	-	-	-	-	-	-	-	-	-	-
HE	-	-	-	-	-	-	-	-	-	-
MV	-	-	-	-	-	-	-	-	-	-
NI	-	-	-	-	-	-	-	-	-	-
NW	-	-	-	-	-	-	-	-	-	-
RP	-	-	-	-	-	-	-	-	-	-
SL	-	-	-	-	-	-	-	-	-	-
SN	-	-	-	-	-	-	-	-	-	-
ST	-	-	-	-	-	-	-	-	-	-
SH	-	-	-	-	-	-	-	-	-	-
TH	-	-	-	-	-	-	-	-	-	-
<b>BG</b>	<b>927</b>	<b>897</b>	<b>888</b>	<b>906</b>	<b>848</b>	<b>755</b>	<b>773</b>	<b>800</b>	<b>748</b>	<b>686</b>

B Schüler, Klassen, Lehrer und erteilte Unterrichtsstunden nach Schularten und ausgewählten Klassenstufen  
 II Berufliche Schulen  
 3 Berufsaufbauschulen (in Vollzeitform)  
 3e Schüler je Klasse

Land	2003	2004	2005	2006	2007	2008	2009	2010	2011	2012
BW	25,7	25,8	25,3	22,5	21,2	20,5	24,8	21,3	20,9	20,3
BY	-	-	-	-	-	-	-	-	-	-
BE	-	-	-	-	-	-	-	-	-	-
BB	-	-	-	-	-	-	-	-	-	-
HB	-	-	-	-	-	-	-	-	-	-
HH	-	-	-	-	-	-	-	-	-	-
HE	-	-	-	-	-	-	-	-	-	-
MV	-	-	-	-	-	-	-	-	-	-
NI	-	-	-	-	-	-	-	-	-	-
NW	-	-	-	-	-	-	-	-	-	-
RP	-	-	-	-	-	-	-	-	-	-
SL	-	-	-	-	-	-	-	-	-	-
SN	-	-	-	-	-	-	-	-	-	-
ST	-	-	-	-	-	-	-	-	-	-
SH	-	-	-	-	-	-	-	-	-	-
TH	-	-	-	-	-	-	-	-	-	-
<b>BG</b>	<b>25,7</b>	<b>25,8</b>	<b>25,3</b>	<b>22,5</b>	<b>21,2</b>	<b>20,5</b>	<b>24,8</b>	<b>21,3</b>	<b>20,9</b>	<b>20,3</b>

B Schüler, Klassen, Lehrer und erteilte Unterrichtsstunden nach Schularten und ausgewählten Klassenstufen  
 II Berufliche Schulen  
 3 Berufsaufbauschulen (in Vollzeitform)  
 3f Schüler je Lehrer

Land	2003	2004	2005	2006	2007	2008	2009	2010	2011	2012
BW	17,1	16,7	17,1	15,4	14,1	14,9	16,6	14,8	14,1	13,8
BY	-	-	-	-	-	-	-	-	-	-
BE	-	-	-	-	-	-	-	-	-	-
BB	-	-	-	-	-	-	-	-	-	-
HB	-	-	-	-	-	-	-	-	-	-
HH	-	-	-	-	-	-	-	-	-	-
HE	-	-	-	-	-	-	-	-	-	-
MV	-	-	-	-	-	-	-	-	-	-
NI	-	-	-	-	-	-	-	-	-	-
NW	-	-	-	-	-	-	-	-	-	-
RP	-	-	-	-	-	-	-	-	-	-
SL	-	-	-	-	-	-	-	-	-	-
SN	-	-	-	-	-	-	-	-	-	-
ST	-	-	-	-	-	-	-	-	-	-
SH	-	-	-	-	-	-	-	-	-	-
TH	-	-	-	-	-	-	-	-	-	-
<b>BG</b>	<b>17,1</b>	<b>16,7</b>	<b>17,1</b>	<b>15,4</b>	<b>14,1</b>	<b>14,9</b>	<b>16,6</b>	<b>14,8</b>	<b>14,1</b>	<b>13,8</b>

B Schüler, Klassen, Lehrer und erteilte Unterrichtsstunden nach Schularten und ausgewählten Klassenstufen  
 II Berufliche Schulen  
 3 Berufsaufbauschulen (in Vollzeitform)  
 3g Erteilte Unterrichtsstunden je Schüler

Land	2003	2004	2005	2006	2007	2008	2009	2010	2011	2012
BW	1,29	1,34	1,30	1,44	1,54	1,53	1,30	1,50	1,56	1,61
BY	-	-	-	-	-	-	-	-	-	-
BE	-	-	-	-	-	-	-	-	-	-
BB	-	-	-	-	-	-	-	-	-	-
HB	-	-	-	-	-	-	-	-	-	-
HH	-	-	-	-	-	-	-	-	-	-
HE	-	-	-	-	-	-	-	-	-	-
MV	-	-	-	-	-	-	-	-	-	-
NI	-	-	-	-	-	-	-	-	-	-
NW	-	-	-	-	-	-	-	-	-	-
RP	-	-	-	-	-	-	-	-	-	-
SL	-	-	-	-	-	-	-	-	-	-
SN	-	-	-	-	-	-	-	-	-	-
ST	-	-	-	-	-	-	-	-	-	-
SH	-	-	-	-	-	-	-	-	-	-
TH	-	-	-	-	-	-	-	-	-	-
<b>BG</b>	<b>1,29</b>	<b>1,34</b>	<b>1,30</b>	<b>1,44</b>	<b>1,54</b>	<b>1,53</b>	<b>1,30</b>	<b>1,50</b>	<b>1,56</b>	<b>1,61</b>

B Schüler, Klassen, Lehrer und erteilte Unterrichtsstunden nach Schularten und ausgewählten Klassenstufen  
 II Berufliche Schulen  
 3 Berufsaufbauschulen (in Vollzeitform)  
 3h Erteilte Unterrichtsstunden je Klasse

Land	2003	2004	2005	2006	2007	2008	2009	2010	2011	2012
BW	33,1	34,5	32,9	32,4	32,6	31,5	32,2	32,0	32,5	32,7
BY	-	-	-	-	-	-	-	-	-	-
BE	-	-	-	-	-	-	-	-	-	-
BB	-	-	-	-	-	-	-	-	-	-
HB	-	-	-	-	-	-	-	-	-	-
HH	-	-	-	-	-	-	-	-	-	-
HE	-	-	-	-	-	-	-	-	-	-
MV	-	-	-	-	-	-	-	-	-	-
NI	-	-	-	-	-	-	-	-	-	-
NW	-	-	-	-	-	-	-	-	-	-
RP	-	-	-	-	-	-	-	-	-	-
SL	-	-	-	-	-	-	-	-	-	-
SN	-	-	-	-	-	-	-	-	-	-
ST	-	-	-	-	-	-	-	-	-	-
SH	-	-	-	-	-	-	-	-	-	-
TH	-	-	-	-	-	-	-	-	-	-
<b>BG</b>	<b>33,1</b>	<b>34,5</b>	<b>32,9</b>	<b>32,4</b>	<b>32,6</b>	<b>31,5</b>	<b>32,2</b>	<b>32,0</b>	<b>32,5</b>	<b>32,7</b>

**B** Schüler, Klassen, Lehrer und erteilte Unterrichtsstunden nach Schularten und ausgewählten Klassenstufen  
**II** Berufliche Schulen  
**4** Berufsfachschulen  
**4a** Schüler

Land	2003	2004	2005	2006	2007	2008	2009	2010	2011	2012
BW	108.352	114.502	118.267	120.504	125.670	128.080	128.860	127.308	123.829	118.601
BY	25.944	28.425	27.258	27.199	25.808	24.952	24.960	24.341	23.303	22.044
BE	15.602	17.081	18.029	17.852	17.503	17.175	17.311	17.365	17.399	17.383
BB	12.095	12.710	13.347	13.706	12.123	9.627	7.208	4.778	3.697	3.252
HB	4.057	4.427	4.464	4.648	4.556	4.366	4.007	3.863	3.757	3.504
HH	11.615	13.138	13.582	11.808	10.690	9.913	9.559	8.893	7.939	6.898
HE	22.050	24.115	25.114	26.239	24.981	24.533	23.720	23.053	22.064	21.440
MV	11.131	11.525	11.825	11.559	10.517	9.296	8.027	7.417	6.936	6.798
NI	53.989	58.319	59.460	61.159	59.072	56.354	58.859	55.681	52.682	51.222
NW	122.852	132.749	140.563	144.670	117.638	114.643	112.604	109.050	104.033	101.085
RP	19.477	26.766	26.208	26.062	25.835	24.986	24.313	22.928	21.530	20.667
SL	4.418	3.859	3.995	4.363	4.392	4.335	4.171	3.785	3.496	3.238
SN	36.062	40.027	42.400	40.778	37.996	34.179	30.529	27.385	24.977	23.572
ST	15.072	17.197	18.458	18.219	16.933	14.953	13.550	11.936	10.900	10.183
SH	13.341	13.362	14.054	14.593	15.462	15.052	15.170	15.360	14.751	14.394
TH	22.143	23.516	23.632	22.860	21.096	18.411	16.645	15.253	13.896	12.644
<b>BG</b>	<b>498.200</b>	<b>541.718</b>	<b>560.656</b>	<b>566.219</b>	<b>530.272</b>	<b>510.855</b>	<b>499.493</b>	<b>478.396</b>	<b>455.189</b>	<b>436.925</b>

Anmerkung: Ohne Schulen des Gesundheitswesens und die angegliederten Pflegevorschulen; ohne Landwirtschaft; TH: Schulen des Gesundheitswesens mit enthalten.

**B** Schüler, Klassen, Lehrer und erteilte Unterrichtsstunden nach Schularten und ausgewählten Klassenstufen  
**II** Berufliche Schulen  
**4** Berufsfachschulen  
**4b** Klassen

Land	2003	2004	2005	2006	2007	2008	2009	2010	2011	2012
BW	4.763	5.035	5.213	5.393	5.760	5.924	6.009	6.018	5.934	5.583
BY	1.118	1.201	1.169	1.180	1.138	1.131	1.142	1.129	1.108	1.057
BE	667	748	800	824	830	818	835	849	865	870
BB	565	616	652	676	606	488	369	261	191	169
HB	218	225	228	232	232	219	191	179	181	172
HH	495	551	574	493	435	421	399	394	349	325
HE	1.069	1.142	1.191	1.251	1.248	1.250	1.200	1.195	1.152	1.106
MV	528	540	552	538	501	447	397	378	368	352
NI	2.403	2.602	2.681	2.798	2.758	2.642	2.809	2.682	2.584	2.499
NW	5.518	5.945	6.242	6.457	5.250	5.066	5.032	4.924	4.749	4.595
RP	803	1.067	1.082	1.096	1.104	1.091	1.058	1.024	983	944
SL	196	170	171	181	188	188	184	169	162	154
SN	1.699	1.883	2.060	1.960	1.914	1.774	1.618	1.507	1.424	1.352
ST	703	799	855	863	832	761	706	660	616	591
SH	601	583	613	644	685	667	657	685	657	658
TH	1.069	1.152	1.192	1.182	1.163	1.053	953	881	814	752
<b>BG</b>	<b>22.415</b>	<b>24.259</b>	<b>25.275</b>	<b>25.768</b>	<b>24.644</b>	<b>23.940</b>	<b>23.559</b>	<b>22.935</b>	<b>22.138</b>	<b>21.179</b>

Anmerkung: Ohne Schulen des Gesundheitswesens und die angegliederten Pflegevorschulen; ohne Landwirtschaft; TH: Schulen des Gesundheitswesens mit enthalten.

**B Schüler, Klassen, Lehrer und erteilte Unterrichtsstunden nach Schularten und ausgewählten Klassenstufen**  
**II Berufliche Schulen**  
**4 Berufsfachschulen**  
**4c Lehrer**

Land	2003	2004	2005	2006	2007	2008	2009	2010	2011	2012
BW	7.657	8.065	8.355	8.708	9.147	9.306	9.453	9.433	9.330	8.868
BY	2.185	2.272	2.196	2.247	2.215	2.218	2.224	2.230	2.190	2.164
BE	1.127	1.216	1.283	1.322	1.291	1.285	1.300	1.305	1.315	1.355
BB	552	588	611	644	617	512	411	315	258	231
HB	301	315	328	320	337	306	272	260	253	256
HH	825	888	876	797	723	674	670	619	541	475
HE	1.374	1.469	1.532	1.609	1.605	1.608	1.712	1.754	1.713	1.694
MV	786	653	742	641	589	525	452	376	465	465
NI	3.498	3.778	3.877	4.071	4.271	3.847	4.338	4.109	3.989	3.671
NW	8.296	8.915	9.242	9.590	7.701	7.439	7.500	7.490	7.368	7.155
RP	1.272	1.788	1.824	1.835	1.866	1.817	1.787	1.786	1.711	1.651
SL	348	279	273	275	275	273	247	244	229	223
SN	2.309	2.686	2.784	2.779	2.660	2.176	1.900	1.776	1.723	1.730
ST	989	1.015	1.110	1.163	1.007	901	933	828	766	745
SH	864	850	896	940	915	895	912	927	931	893
TH	1.563	1.722	1.798	1.762	1.732	1.508	1.401	1.294	1.194	1.139
<b>BG</b>	<b>33.946</b>	<b>36.499</b>	<b>37.727</b>	<b>38.703</b>	<b>36.951</b>	<b>35.290</b>	<b>35.512</b>	<b>34.746</b>	<b>33.976</b>	<b>32.715</b>

Anmerkung: Ohne Schulen des Gesundheitswesens und die angegliederten Pflegevorschulen; ohne Landwirtschaft; MV (2012): Vorjahreswerte; TH: Schulen des Gesundheitswesens mit enthalten.

**B Schüler, Klassen, Lehrer und erteilte Unterrichtsstunden nach Schularten und ausgewählten Klassenstufen**  
**II Berufliche Schulen**  
**4 Berufsfachschulen**  
**4d Erteilte Unterrichtsstunden**

Land	2003	2004	2005	2006	2007	2008	2009	2010	2011	2012
BW	170.354	179.558	185.945	192.643	205.297	210.269	210.297	210.712	208.324	196.882
BY	52.189	56.207	55.103	55.472	54.486	54.281	54.137	53.854	52.492	50.536
BE	26.428	28.691	30.183	31.496	30.633	30.826	30.997	31.053	31.186	32.249
BB	12.601	13.692	14.198	14.943	13.707	11.315	8.837	6.446	5.269	4.744
HB	6.772	7.039	7.266	7.089	7.689	7.156	6.321	6.009	5.880	5.884
HH	20.674	19.359	19.195	18.308	15.326	14.170	14.409	12.960	17.393	10.210
HE	35.986	39.350	41.447	40.729	39.876	37.926	36.857	36.367	35.057	36.216
MV	17.098	17.678	17.738	17.316	16.155	14.426	12.317	12.011	12.292	11.756
NI	80.848	86.880	89.873	94.290	93.654	89.129	101.095	95.844	89.402	84.975
NW	185.096	203.484	212.323	219.956	176.448	168.786	168.568	166.781	163.044	157.893
RP	28.730	40.488	41.133	41.172	41.482	40.178	38.963	38.750	35.979	34.751
SL	7.834	6.504	6.457	6.350	6.466	6.453	5.309	5.453	5.803	5.276
SN	56.439	65.566	65.976	66.123	62.812	59.593	51.192	46.953	42.964	41.669
ST	22.146	24.464	24.560	25.350	24.076	21.651	20.332	17.616	16.590	15.795
SH	19.603	19.302	20.360	21.394	22.591	22.138	22.199	22.632	22.700	22.147
TH	34.156	36.658	35.956	35.644	36.880	32.504	29.266	27.029	23.825	22.054
<b>BG</b>	<b>776.954</b>	<b>844.920</b>	<b>867.713</b>	<b>888.275</b>	<b>847.578</b>	<b>820.801</b>	<b>811.096</b>	<b>790.470</b>	<b>768.200</b>	<b>733.037</b>

Anmerkung: Ohne Schulen des Gesundheitswesens und die angegliederten Pflegevorschulen; ohne Landwirtschaft; MV(2012): Werte wurden errechnet; TH: Schulen des Gesundheitswesens mit enthalten.

**B Schüler, Klassen, Lehrer und erteilte Unterrichtsstunden nach Schularten und ausgewählten Klassenstufen**  
**II Berufliche Schulen**  
**4 Berufsfachschulen**  
**4V Berufsfachschulen in Vollzeitform**  
**4Va Schüler**

Land	2003	2004	2005	2006	2007	2008	2009	2010	2011	2012
BW	92.508	98.094	101.863	104.145	109.060	110.236	109.989	107.376	103.202	96.557
BY	25.944	28.425	27.258	27.199	25.808	24.952	24.960	24.341	23.303	22.044
BE	15.602	16.998	17.832	17.560	17.011	16.709	16.707	16.542	16.488	16.337
BB	5.136	5.794	6.657	7.510	6.853	5.718	4.785	3.584	3.226	3.189
HB	3.999	4.370	4.414	4.586	4.483	4.303	3.950	3.796	3.681	3.435
HH	11.615	13.138	13.582	11.808	10.690	9.913	9.559	8.893	7.939	6.898
HE	22.050	24.115	25.114	26.239	24.981	24.533	23.720	23.053	22.064	21.440
MV	11.111	11.512	11.811	11.545	10.517	9.296	8.027	7.417	6.886	6.759
NI	53.888	58.225	59.317	60.991	58.949	56.269	58.744	55.624	52.602	51.093
NW	122.816	132.699	140.563	144.670	117.638	114.643	112.604	109.050	104.033	101.085
RP	19.334	26.598	26.196	26.062	25.835	24.986	24.313	22.928	21.530	20.667
SL	4.418	3.859	3.995	4.363	4.392	4.335	4.171	3.785	3.496	3.238
SN	35.990	39.835	42.041	40.252	37.488	33.573	30.041	26.752	24.255	22.727
ST	15.072	17.107	18.298	18.000	16.709	14.736	13.341	11.688	10.611	9.830
SH	13.341	13.362	14.054	14.593	15.462	15.052	15.170	15.360	14.751	14.378
TH	21.134	22.255	22.446	21.939	20.284	17.873	16.296	15.023	13.714	12.379
BG	473.958	516.386	535.441	541.462	506.160	487.127	476.377	455.212	431.781	412.056

Anmerkung: Ohne Schulen des Gesundheitswesens und die ihnen angegliederten Pflegevorschulen; ohne Landwirtschaft; BY: Ab 2003 schrittweises Auslaufen der Fachschule für Altenpflege bzw. Altenpflegehilfe und deren Überführung in Berufsfachschulen des Gesundheitswesens (Altenpflege) bzw. Berufsfachschulen (Altenpflegehilfe); Seit 2005/06 werden die Berufsfachschulen für Altenpflege zu den Berufsfachschulen des Gesundheitswesens gezählt; Ohne Wirtschaftsschulen, die bei den Realschulen gezählt werden; TH: Schulen des Gesundheitswesens mit enthalten.

**B Schüler, Klassen, Lehrer und erteilte Unterrichtsstunden nach Schularten und ausgewählten Klassenstufen**  
**II Berufliche Schulen**  
**4 Berufsfachschulen**  
**4V Berufsfachschulen in Vollzeitform**  
**4Vb Klassen**

Land	2003	2004	2005	2006	2007	2008	2009	2010	2011	2012
BW	3.996	4.231	4.406	4.591	4.937	5.046	5.079	5.029	4.911	4.501
BY	1.118	1.201	1.169	1.180	1.138	1.131	1.142	1.129	1.108	1.057
BE	667	744	788	805	798	786	797	803	817	812
BB	236	273	320	361	328	275	230	186	162	163
HB	215	222	225	228	228	215	187	175	177	168
HH	495	551	574	493	435	421	399	394	349	325
HE	1.069	1.142	1.191	1.251	1.248	1.250	1.200	1.195	1.152	1.106
MV	527	539	551	537	501	447	397	378	364	349
NI	2.398	2.597	2.674	2.790	2.752	2.637	2.803	2.678	2.578	2.486
NW	5.516	5.942	6.242	6.457	5.250	5.066	5.032	4.924	4.749	4.595
RP	795	1.060	1.081	1.096	1.104	1.091	1.058	1.024	983	944
SL	196	170	171	181	188	188	184	169	162	154
SN	1.696	1.872	2.036	1.924	1.877	1.726	1.575	1.463	1.372	1.290
ST	703	795	845	849	818	746	693	644	598	570
SH	601	583	613	644	685	667	657	685	657	657
TH	1.023	1.090	1.126	1.127	1.109	1.015	927	865	803	733
BG	21.251	23.012	24.012	24.514	23.396	22.707	22.360	21.741	20.942	19.910

Anmerkung: Ohne Schulen des Gesundheitswesens und die ihnen angegliederten Pflegevorschulen; ohne Landwirtschaft; BY: Ab 2003 schrittweises Auslaufen der Fachschule für Altenpflege bzw. Altenpflegehilfe und deren Überführung in Berufsfachschulen des Gesundheitswesens (Altenpflege) bzw. Berufsfachschulen (Altenpflegehilfe); Seit 2005/06 werden die Berufsfachschulen für Altenpflege zu den Berufsfachschulen des Gesundheitswesens gezählt; Ohne Wirtschaftsschulen, die bei den Realschulen gezählt werden; TH: Schulen des Gesundheitswesens mit enthalten.



**B Schüler, Klassen, Lehrer und erteilte Unterrichtsstunden nach Schularten und ausgewählten Klassenstufen**  
**II Berufliche Schulen**  
**4 Berufsfachschulen**  
**4V Berufsfachschulen in Vollzeitform**  
**4Vc Lehrer**

Land	2003	2004	2005	2006	2007	2008	2009	2010	2011	2012
BW	6.968	7.333	7.636	8.004	8.415	8.546	8.678	8.608	8.476	7.929
BY	2.185	2.272	2.196	2.247	2.215	2.218	2.224	2.230	2.190	2.164
BE	1.127	1.210	1.274	1.304	1.274	1.262	1.274	1.277	1.291	1.317
BB	355	396	423	466	447	385	320	260	237	227
HB	298	312	325	317	334	303	269	257	250	253
HH	825	888	876	797	723	674	670	619	541	475
HE	1.374	1.469	1.532	1.609	1.605	1.608	1.712	1.754	1.713	1.694
MV	785	652	740	640	589	525	452	376	460	460
NI	3.495	3.774	3.872	4.062	4.264	3.842	4.333	4.106	3.984	3.661
NW	8.294	8.912	9.242	9.590	7.701	7.439	7.500	7.490	7.368	7.155
RP	1.271	1.785	1.824	1.835	1.866	1.817	1.787	1.786	1.711	1.651
SL	348	279	273	275	275	273	247	244	229	223
SN	2.307	2.671	2.762	2.746	2.634	2.070	1.871	1.752	1.686	1.677
ST	989	1.011	1.102	1.155	999	893	925	820	756	732
SH	864	850	896	940	915	895	912	927	931	893
TH	1.542	1.678	1.761	1.724	1.700	1.482	1.381	1.279	1.178	1.123
<b>BG</b>	<b>33.027</b>	<b>35.492</b>	<b>36.734</b>	<b>37.711</b>	<b>35.956</b>	<b>34.232</b>	<b>34.555</b>	<b>33.785</b>	<b>33.001</b>	<b>31.634</b>

Anmerkung: Ohne Schulen des Gesundheitswesens und die ihnen angegliederten Pflegevorschulen; ohne Landwirtschaft; BY: Ab 2003 schrittweises Auslaufen der Fachschule für Altenpflege bzw. Altenpflegehilfe und deren Überführung in Berufsfachschulen des Gesundheitswesens (Altenpflege) bzw. Berufsfachschulen (Altenpflegehilfe); Seit 2005/06 werden die Berufsfachschulen für Altenpflege zu den Berufsfachschulen des Gesundheitswesens gezählt; Ohne Wirtschaftsschulen, die bei den Realschulen gezählt werden; TH: Schulen des Gesundheitswesens mit enthalten.

**4 Berufsfachschulen**  
**4V Berufsfachschulen in Vollzeitform**  
**4Vd Erteilte Unterrichtsstunden**

Land	2003	2004	2005	2006	2007	2008	2009	2010	2011	2012
BW	155.016	163.255	169.950	177.068	188.828	193.073	193.046	192.289	189.257	176.044
BY	52.189	56.207	55.103	55.472	54.486	54.281	54.137	53.854	52.492	50.536
BE	26.428	28.517	29.963	31.059	30.247	30.300	30.383	30.412	30.627	31.359
BB	8.249	9.348	9.963	11.003	10.193	8.749	7.140	5.589	4.987	4.715
HB	6.724	6.985	7.219	7.018	7.616	7.091	6.251	5.940	5.810	5.815
HH	20.674	19.359	19.195	18.308	15.326	14.170	14.409	12.960	17.393	10.210
HE	35.986	39.350	41.447	40.729	39.876	37.926	36.857	36.367	35.057	36.216
MV	17.058	17.653	17.713	17.291	16.155	14.426	12.317	12.011	12.151	11.650
NI	80.765	86.785	89.751	94.075	93.481	89.006	100.967	95.770	89.289	84.749
NW	185.055	203.432	212.323	219.956	176.448	168.786	168.568	166.781	163.044	157.893
RP	28.702	40.426	41.133	41.172	41.482	40.178	38.963	38.750	35.979	34.751
SL	7.834	6.504	6.457	6.350	6.466	6.453	5.309	5.453	5.803	5.276
SN	56.397	65.196	65.450	65.326	62.204	56.704	50.424	46.321	42.030	40.403
ST	22.146	24.387	24.381	25.184	23.920	21.470	20.177	17.468	16.376	15.547
SH	19.603	19.302	20.360	21.394	22.591	22.138	22.199	22.632	22.700	22.147
TH	33.690	35.748	35.171	35.024	36.334	32.085	28.947	26.834	23.730	21.919
<b>BG</b>	<b>756.516</b>	<b>822.454</b>	<b>845.579</b>	<b>866.429</b>	<b>825.653</b>	<b>796.836</b>	<b>790.094</b>	<b>769.431</b>	<b>746.725</b>	<b>709.230</b>

Anmerkung: Ohne Schulen des Gesundheitswesens und die ihnen angegliederten Pflegevorschulen; ohne Landwirtschaft; BY: Ab 2003 schrittweises Auslaufen der Fachschule für Altenpflege bzw. Altenpflegehilfe und deren Überführung in Berufsfachschulen des Gesundheitswesens (Altenpflege) bzw. Berufsfachschulen (Altenpflegehilfe); Seit 2005/06 werden die Berufsfachschulen für Altenpflege zu den Berufsfachschulen des Gesundheitswesens gezählt; Ohne Wirtschaftsschulen, die bei den Realschulen gezählt werden; TH: Schulen des Gesundheitswesens mit enthalten.

**B** Schüler, Klassen, Lehrer und erteilte Unterrichtsstunden nach Schularten und ausgewählten Klassenstufen  
**II** Berufliche Schulen  
**4** Berufsfachschulen  
**4V** Berufsfachschulen in Vollzeitform  
**4Ve** Schüler je Klasse

Land	2003	2004	2005	2006	2007	2008	2009	2010	2011	2012
BW	23,2	23,2	23,1	22,7	22,1	21,8	21,7	21,4	21,0	21,5
BY	23,2	23,7	23,3	23,1	22,7	22,1	21,9	21,6	21,0	20,9
BE	23,4	22,8	22,6	21,8	21,3	21,3	21,0	20,6	20,2	20,1
BB	21,8	21,2	20,8	20,8	20,9	20,8	20,8	19,3	19,9	19,6
HB	18,6	19,7	19,6	20,1	19,7	20,0	21,1	21,7	20,8	20,4
HH	23,5	23,8	23,7	24,0	24,6	23,5	24,0	22,6	22,7	21,2
HE	20,6	21,1	21,1	21,0	20,0	19,6	19,8	19,3	19,2	19,4
MV	21,1	21,4	21,4	21,5	21,0	20,8	20,2	19,6	18,9	19,4
NI	22,5	22,4	22,2	21,9	21,4	21,3	21,0	20,8	20,4	20,6
NW	22,3	22,3	22,5	22,4	22,4	22,6	22,4	22,1	21,9	22,0
RP	24,3	25,1	24,2	23,8	23,4	22,9	23,0	22,4	21,9	21,9
SL	22,5	22,7	23,4	24,1	23,4	23,1	22,7	22,4	21,6	21,0
SN	21,2	21,3	20,6	20,9	20,0	19,5	19,1	18,3	17,7	17,6
ST	21,4	21,5	21,7	21,2	20,4	19,8	19,3	18,1	17,7	17,2
SH	22,2	22,9	22,9	22,7	22,6	22,6	23,1	22,4	22,5	21,9
TH	20,7	20,4	19,9	19,5	18,3	17,6	17,6	17,4	17,1	16,9
BG	22,3	22,4	22,3	22,1	21,6	21,5	21,3	20,9	20,6	20,7

**B** Schüler, Klassen, Lehrer und erteilte Unterrichtsstunden nach Schularten und ausgewählten Klassenstufen  
**II** Berufliche Schulen  
**4** Berufsfachschulen  
**4V** Berufsfachschulen in Vollzeitform  
**4Vf** Schüler je Lehrer

Land	2003	2004	2005	2006	2007	2008	2009	2010	2011	2012
BW	13,3	13,4	13,3	13,0	13,0	12,9	12,7	12,5	12,2	12,2
BY	11,9	12,5	12,4	12,1	11,7	11,2	11,2	10,9	10,6	10,2
BE	13,8	14,0	14,0	13,5	13,4	13,2	13,1	13,0	12,8	12,4
BB	14,5	14,6	15,7	16,1	15,3	14,9	15,0	13,8	13,6	14,0
HB	13,4	14,0	13,6	14,5	13,4	14,2	14,7	14,8	14,7	13,6
HH	14,1	14,8	15,5	14,8	14,8	14,7	14,3	14,4	14,7	14,5
HE	16,0	16,4	16,4	16,3	15,6	15,3	13,9	13,1	12,9	12,7
MV	14,1	17,7	16,0	18,0	17,9	17,7	17,8	19,7	15,0	14,7
NI	15,4	15,4	15,3	15,0	13,8	14,6	13,6	13,5	13,2	14,0
NW	14,8	14,9	15,2	15,1	15,3	15,4	15,0	14,6	14,1	14,1
RP	15,2	14,9	14,4	14,2	13,8	13,8	13,6	12,8	12,6	12,5
SL	12,7	13,8	14,6	15,9	16,0	15,9	16,9	15,5	15,3	14,5
SN	15,6	14,9	15,2	14,7	14,2	16,2	16,1	15,3	14,4	13,6
ST	15,2	16,9	16,6	15,6	16,7	16,5	14,4	14,3	14,0	13,4
SH	15,4	15,7	15,7	15,5	16,9	16,8	16,6	16,6	15,8	16,1
TH	13,7	13,3	12,7	12,7	11,9	12,1	11,8	11,7	11,6	11,0
BG	14,4	14,5	14,6	14,4	14,1	14,2	13,8	13,5	13,1	13,0

**B** Schüler, Klassen, Lehrer und erteilte Unterrichtsstunden nach Schularten und ausgewählten Klassenstufen  
**II** Berufliche Schulen  
**4** Berufsfachschulen  
**4V** Berufsfachschulen in Vollzeitform  
**4Vg** Erteilte Unterrichtsstunden je Schüler

Land	2003	2004	2005	2006	2007	2008	2009	2010	2011	2012
BW	1,68	1,66	1,67	1,70	1,73	1,75	1,76	1,79	1,83	1,82
BY	2,01	1,98	2,02	2,04	2,11	2,18	2,17	2,21	2,25	2,29
BE	1,69	1,68	1,68	1,77	1,78	1,81	1,82	1,84	1,86	1,92
BB	1,61	1,61	1,50	1,47	1,49	1,53	1,49	1,56	1,55	1,48
HB	1,68	1,60	1,64	1,53	1,70	1,65	1,58	1,56	1,58	1,69
HH	1,78	1,47	1,41	1,55	1,43	1,43	1,51	1,46	2,19	1,48
HE	1,63	1,63	1,65	1,55	1,60	1,55	1,55	1,58	1,59	1,69
MV	1,54	1,53	1,50	1,50	1,54	1,55	1,53	1,62	1,76	1,72
NI	1,50	1,49	1,51	1,54	1,59	1,58	1,72	1,72	1,70	1,66
NW	1,51	1,53	1,51	1,52	1,50	1,47	1,50	1,53	1,57	1,56
RP	1,48	1,52	1,57	1,58	1,61	1,61	1,60	1,69	1,67	1,68
SL	1,77	1,69	1,62	1,46	1,47	1,49	1,27	1,44	1,66	1,63
SN	1,57	1,64	1,56	1,62	1,66	1,69	1,68	1,73	1,73	1,78
ST	1,47	1,43	1,33	1,40	1,43	1,46	1,51	1,49	1,54	1,58
SH	1,47	1,44	1,45	1,47	1,46	1,47	1,46	1,47	1,54	1,54
TH	1,59	1,61	1,57	1,60	1,79	1,80	1,78	1,79	1,73	1,77
BG	1,60	1,59	1,58	1,60	1,63	1,64	1,66	1,69	1,73	1,72

**B** Schüler, Klassen, Lehrer und erteilte Unterrichtsstunden nach Schularten und ausgewählten Klassenstufen  
**II** Berufliche Schulen  
**4** Berufsfachschulen  
**4V** Berufsfachschulen in Vollzeitform  
**4Vh** Erteilte Unterrichtsstunden je Klasse

Land	2003	2004	2005	2006	2007	2008	2009	2010	2011	2012
BW	38,8	38,6	38,6	38,6	38,2	38,3	38,0	38,2	38,5	39,1
BY	46,7	46,8	47,1	47,0	47,9	48,0	47,4	47,7	47,4	47,8
BE	39,6	38,3	38,0	38,6	37,9	38,5	38,1	37,9	37,5	38,6
BB	35,0	34,2	31,1	30,5	31,1	31,8	31,0	30,0	30,8	28,9
HB	31,3	31,5	32,1	30,8	33,4	33,0	33,4	33,9	32,8	34,6
HH	41,8	35,1	33,4	37,1	35,2	33,7	36,1	32,9	49,8	31,4
HE	33,7	34,5	34,8	32,6	32,0	30,3	30,7	30,4	30,4	32,7
MV	32,4	32,8	32,1	32,2	32,2	32,3	31,0	31,8	33,4	33,4
NI	33,7	33,4	33,6	33,7	34,0	33,8	36,0	35,8	34,6	34,1
NW	33,5	34,2	34,0	34,1	33,6	33,3	33,5	33,9	34,3	34,4
RP	36,1	38,1	38,1	37,6	37,6	36,8	36,8	37,8	36,6	36,8
SL	40,0	38,3	37,8	35,1	34,4	34,3	28,9	32,3	35,8	34,3
SN	33,3	34,8	32,1	34,0	33,1	32,9	32,0	31,7	30,6	31,3
ST	31,5	30,7	28,9	29,7	29,2	28,8	29,1	27,1	27,4	27,3
SH	32,6	33,1	33,2	33,2	33,0	33,2	33,8	33,0	34,6	33,7
TH	32,9	32,8	31,2	31,1	32,8	31,6	31,2	31,0	29,6	29,9
BG	35,6	35,7	35,2	35,3	35,3	35,1	35,3	35,4	35,7	35,6

**B Schüler, Klassen, Lehrer und erteilte Unterrichtsstunden nach Schularten und ausgewählten Klassenstufen**  
**II Berufliche Schulen**  
**4 Berufsfachschulen**  
**4T Berufsfachschulen in Teilzeitform**  
**4Ta Schüler**

Land	2003	2004	2005	2006	2007	2008	2009	2010	2011	2012
BW	15.844	16.408	16.404	16.359	16.610	17.844	18.871	19.932	20.627	22.044
BY	-	-	-	-	-	-	-	-	-	-
BE	-	83	197	292	492	466	604	823	911	1.046
BB	6.959	6.916	6.690	6.196	5.270	3.909	2.423	1.194	471	63
HB	58	57	50	62	73	63	57	67	76	69
HH	-	-	-	-	-	-	-	-	-	-
HE	-	-	-	-	-	-	-	-	-	-
MV	20	13	14	14	-	-	-	-	50	39
NI	101	94	143	168	123	85	115	57	80	129
NW	36	50	-	-	-	-	-	-	-	-
RP	143	168	12	-	-	-	-	-	-	-
SL	-	-	-	-	-	-	-	-	-	-
SN	72	192	359	526	508	606	488	633	722	845
ST	-	90	160	219	224	217	209	248	289	353
SH	-	-	-	-	-	-	-	-	-	16
TH	1.009	1.261	1.186	921	812	538	349	230	182	265
<b>BG</b>	<b>24.242</b>	<b>25.332</b>	<b>25.215</b>	<b>24.757</b>	<b>24.112</b>	<b>23.728</b>	<b>23.116</b>	<b>23.184</b>	<b>23.408</b>	<b>24.869</b>

Anmerkung: RP: Ab 2006 Wegfall des Teilzeit-Bildungsganges; TH: Schulen des Gesundheitswesens sind enthalten.

**B Schüler, Klassen, Lehrer und erteilte Unterrichtsstunden nach Schularten und ausgewählten Klassenstufen**  
**II Berufliche Schulen**  
**4 Berufsfachschulen**  
**4T Berufsfachschulen in Teilzeitform**  
**4Tb Klassen**

Land	2003	2004	2005	2006	2007	2008	2009	2010	2011	2012
BW	767	804	807	802	823	878	930	989	1.023	1.082
BY	-	-	-	-	-	-	-	-	-	-
BE	-	4	12	19	32	32	38	46	48	58
BB	329	343	332	315	278	213	139	75	29	6
HB	3	3	3	4	4	4	4	4	4	4
HH	-	-	-	-	-	-	-	-	-	-
HE	-	-	-	-	-	-	-	-	-	-
MV	1	1	1	1	-	-	-	-	4	3
NI	5	5	7	8	6	5	6	4	6	13
NW	2	3	-	-	-	-	-	-	-	-
RP	8	7	1	-	-	-	-	-	-	-
SL	-	-	-	-	-	-	-	-	-	-
SN	3	11	24	36	37	48	43	44	52	62
ST	-	4	10	14	14	15	13	16	18	21
SH	-	-	-	-	-	-	-	-	-	1
TH	46	62	66	55	54	38	26	16	11	19
<b>BG</b>	<b>1.164</b>	<b>1.247</b>	<b>1.263</b>	<b>1.254</b>	<b>1.248</b>	<b>1.233</b>	<b>1.199</b>	<b>1.194</b>	<b>1.195</b>	<b>1.269</b>

Anmerkung: RP: Ab 2006 Wegfall des Teilzeit-Bildungsganges; TH: Schulen des Gesundheitswesens sind enthalten.

**B Schüler, Klassen, Lehrer und erteilte Unterrichtsstunden nach Schularten und ausgewählten Klassenstufen**  
**II Berufliche Schulen**  
**4 Berufsfachschulen**  
**4T Berufsfachschulen in Teilzeitform**  
**4Tc Lehrer**

Land	2003	2004	2005	2006	2007	2008	2009	2010	2011	2012
BW	689	732	719	704	732	760	775	825	854	939
BY	-	-	-	-	-	-	-	-	-	-
BE	-	6	9	18	17	23	26	28	24	38
BB	197	192	188	178	170	127	91	55	20	4
HB	3	3	3	3	3	3	3	3	3	3
HH	-	-	-	-	-	-	-	-	-	-
HE	-	-	-	-	-	-	-	-	-	-
MV	1	1	2	1	-	-	-	-	5	5
NI	3	4	5	9	7	5	5	3	5	10
NW	2	3	-	-	-	-	-	-	-	-
RP	1	3	-	-	-	-	-	-	-	-
SL	-	-	-	-	-	-	-	-	-	-
SN	2	15	22	33	26	106	29	24	37	53
ST	-	4	8	8	8	8	8	8	10	13
SH	-	-	-	-	-	-	-	-	-	-
TH	21	44	37	38	32	26	20	15	16	16
<b>BG</b>	<b>919</b>	<b>1.007</b>	<b>993</b>	<b>992</b>	<b>995</b>	<b>1.058</b>	<b>957</b>	<b>961</b>	<b>974</b>	<b>1.081</b>

Anmerkung: MV (2012): Vorjahreswerte; RP: 2005 keine Angaben möglich; Ab 2006 Wegfall des Teilzeit-Bildungsganges; TH: Schulen des Gesundheitswesens sind enthalten.

**B Schüler, Klassen, Lehrer und erteilte Unterrichtsstunden nach Schularten und ausgewählten Klassenstufen**  
**II Berufliche Schulen**  
**4 Berufsfachschulen**  
**4T Berufsfachschulen in Teilzeitform**  
**4Td Erteilte Unterrichtsstunden**

Land	2003	2004	2005	2006	2007	2008	2009	2010	2011	2012
BW	15.338	16.303	15.995	15.575	16.469	17.196	17.251	18.423	19.067	20.838
BY	-	-	-	-	-	-	-	-	-	-
BE	-	174	220	437	386	526	614	641	559	890
BB	4.352	4.344	4.235	3.940	3.514	2.566	1.697	857	282	29
HB	48	54	47	71	73	65	70	69	70	69
HH	-	-	-	-	-	-	-	-	-	-
HE	-	-	-	-	-	-	-	-	-	-
MV	40	25	25	25	-	-	-	-	141	106
NI	83	95	122	215	173	123	128	74	113	226
NW	41	52	-	-	-	-	-	-	-	-
RP	28	62	-	-	-	-	-	-	-	-
SL	-	-	-	-	-	-	-	-	-	-
SN	42	370	526	797	608	2.889	768	632	934	1.266
ST	-	77	179	166	156	181	155	148	214	248
SH	-	-	-	-	-	-	-	-	-	-
TH	466	910	785	620	546	419	319	195	95	135
<b>BG</b>	<b>20.438</b>	<b>22.466</b>	<b>22.134</b>	<b>21.846</b>	<b>21.925</b>	<b>23.965</b>	<b>21.002</b>	<b>21.039</b>	<b>21.475</b>	<b>23.807</b>

Anmerkung: RP: 2005 keine Angaben möglich; Ab 2006 Wegfall des Teilzeit-Bildungsganges; MV (2012): Werte wurden errechnet; TH: Schulen des Gesundheitswesens sind enthalten.

**B** Schüler, Klassen, Lehrer und erteilte Unterrichtsstunden nach Schularten und ausgewählten Klassenstufen  
**II** Berufliche Schulen  
**4** Berufsfachschulen  
**4T** Berufsfachschulen in Teilzeitform  
**4Te** Schüler je Klasse

Land	2003	2004	2005	2006	2007	2008	2009	2010	2011	2012
BW	20,7	20,4	20,3	20,4	20,2	20,3	20,3	20,2	20,2	20,4
BY	-	-	-	-	-	-	-	-	-	-
BE	-	20,8	16,4	15,4	15,4	14,6	15,9	17,9	19,0	18,0
BB	21,2	20,2	20,2	19,7	19,0	18,4	17,4	15,9	16,0	10,5
HB	19,3	19,0	16,7	15,5	18,3	15,8	14,3	16,8	19,0	17,3
HH	-	-	-	-	-	-	-	-	-	-
HE	-	-	-	-	-	-	-	-	-	-
MV	20,0	13,0	14,0	14,0	-	-	-	-	12,5	13,0
NI	20,2	18,8	20,4	21,0	20,5	17,0	19,2	14,3	13,3	9,9
NW	18,0	16,7	-	-	-	-	-	-	-	-
RP	17,9	24,0	12,0	-	-	-	-	-	-	-
SL	-	-	-	-	-	-	-	-	-	-
SN	24,0	17,5	15,0	14,6	13,7	12,6	11,3	14,4	13,9	13,6
ST	-	22,5	16,0	15,6	16,0	14,5	16,1	15,5	16,1	16,8
SH	-	-	-	-	-	-	-	-	-	16,0
TH	21,9	20,3	18,0	16,7	15,0	14,2	13,4	14,4	16,5	13,9
BG	20,8	20,3	20,0	19,7	19,3	19,2	19,3	19,4	19,6	19,6

**B** Schüler, Klassen, Lehrer und erteilte Unterrichtsstunden nach Schularten und ausgewählten Klassenstufen  
**II** Berufliche Schulen  
**4** Berufsfachschulen  
**4T** Berufsfachschulen in Teilzeitform  
**4Tf** Schüler je Lehrer

Land	2003	2004	2005	2006	2007	2008	2009	2010	2011	2012
BW	23,0	22,4	22,8	23,2	22,7	23,5	24,3	24,2	24,2	23,5
BY	-	-	-	-	-	-	-	-	-	-
BE	-	13,8	21,9	16,2	28,9	20,3	23,2	29,4	38,0	27,5
BB	35,3	36,0	35,6	34,8	31,0	30,8	26,6	21,7	23,1	15,8
HB	19,3	19,0	16,7	20,7	24,3	21,0	19,0	22,3	25,3	23,0
HH	-	-	-	-	-	-	-	-	-	-
HE	-	-	-	-	-	-	-	-	-	-
MV	18,5	13,0	7,0	14,0	-	-	-	-	10,0	7,8
NI	33,7	23,5	28,6	18,7	17,6	17,0	23,0	18,4	16,0	12,9
NW	18,0	16,7	-	-	-	-	-	-	-	-
RP	143,0	56,0	-	-	-	-	-	-	-	-
SL	-	-	-	-	-	-	-	-	-	-
SN	36,0	12,8	16,3	15,9	19,5	5,7	17,1	26,4	19,5	15,9
ST	-	22,5	20,0	27,4	28,0	27,1	26,1	31,0	28,9	27,2
SH	-	-	-	-	-	-	-	-	-	-
TH	48,0	28,7	32,1	24,2	25,4	20,7	17,5	15,3	11,4	16,6
BG	26,4	25,2	25,4	25,0	24,2	22,4	24,2	24,1	24,0	23,0

**B** Schüler, Klassen, Lehrer und erteilte Unterrichtsstunden nach Schularten und ausgewählten Klassenstufen  
**II** Berufliche Schulen  
**4** Berufsfachschulen  
**4T** Berufsfachschulen in Teilzeitform  
**4Tg** Erteilte Unterrichtsstunden je Schüler

Land	2003	2004	2005	2006	2007	2008	2009	2010	2011	2012
BW	0,97	0,99	0,98	0,95	0,99	0,96	0,91	0,92	0,92	0,95
BY	-	-	-	-	-	-	-	-	-	-
BE	-	2,10	1,12	1,50	0,78	1,13	1,02	0,78	0,61	0,85
BB	0,63	0,63	0,63	0,64	0,67	0,66	0,70	0,72	0,60	0,46
HB	0,83	0,95	0,94	1,15	1,00	1,03	1,23	1,03	0,92	1,00
HH	-	-	-	-	-	-	-	-	-	-
HE	-	-	-	-	-	-	-	-	-	-
MV	2,00	1,92	1,79	1,79	-	-	-	-	2,82	2,72
NI	0,82	1,01	0,85	1,28	1,41	1,45	1,11	1,29	1,41	1,75
NW	1,14	1,04	-	-	-	-	-	-	-	-
RP	0,20	0,37	-	-	-	-	-	-	-	-
SL	-	-	-	-	-	-	-	-	-	-
SN	0,58	1,93	1,47	1,52	1,20	4,77	1,57	1,00	1,29	1,50
ST	-	0,86	1,12	0,76	0,70	0,83	0,74	0,60	0,74	0,70
SH	-	-	-	-	-	-	-	-	-	-
TH	0,46	0,72	0,66	0,67	0,67	0,78	0,91	0,85	0,52	0,51
BG	0,84	0,89	0,88	0,88	0,91	1,01	0,91	0,91	0,92	0,96

**B** Schüler, Klassen, Lehrer und erteilte Unterrichtsstunden nach Schularten und ausgewählten Klassenstufen  
**II** Berufliche Schulen  
**4** Berufsfachschulen  
**4T** Berufsfachschulen in Teilzeitform  
**4Th** Erteilte Unterrichtsstunden je Klasse

Land	2003	2004	2005	2006	2007	2008	2009	2010	2011	2012
BW	20,0	20,3	19,8	19,4	20,0	19,6	18,5	18,6	18,6	19,3
BY	-	-	-	-	-	-	-	-	-	-
BE	-	43,5	18,3	23,0	12,1	16,4	16,2	13,9	11,6	15,3
BB	13,2	12,7	12,8	12,5	12,6	12,0	12,2	11,4	9,6	4,8
HB	16,0	18,0	15,7	17,8	18,3	16,3	17,5	17,3	17,5	17,3
HH	-	-	-	-	-	-	-	-	-	-
HE	-	-	-	-	-	-	-	-	-	-
MV	40,0	25,0	25,0	25,0	-	-	-	-	35,3	35,3
NI	16,6	19,0	17,4	26,9	28,8	24,6	21,3	18,5	18,8	17,4
NW	20,5	17,3	-	-	-	-	-	-	-	-
RP	3,5	8,9	-	-	-	-	-	-	-	-
SL	-	-	-	-	-	-	-	-	-	-
SN	14,0	33,6	21,9	22,1	16,4	60,2	17,9	14,4	18,0	20,4
ST	-	19,3	17,9	11,9	11,1	12,1	11,9	9,3	11,9	11,8
SH	-	-	-	-	-	-	-	-	-	-
TH	10,1	14,7	11,9	11,3	10,1	11,0	12,3	12,2	8,6	7,1
BG	17,6	18,0	17,5	17,4	17,6	19,4	17,5	17,6	18,0	18,8

**B** Schüler, Klassen, Lehrer und erteilte Unterrichtsstunden nach Schularten und ausgewählten Klassenstufen  
**II** Berufliche Schulen  
**5** Berufsoberschule/Technische Oberschule  
**5a** Schüler

Land	2003	2004	2005	2006	2007	2008	2009	2010	2011	2012
BW	1.356	1.391	1.441	1.455	1.509	1.648	1.835	2.231	2.435	2.380
BY	11.669	12.119	11.487	11.480	11.412	12.065	14.304	14.794	14.802	13.722
BE	-	252	823	1.130	1.127	1.174	1.201	1.400	1.349	1.318
BB	-	-	-	-	-	-	-	-	-	-
HB	-	-	25	24	37	66	80	81	90	95
HH	-	-	-	-	-	-	-	-	-	93
HE	-	-	-	-	-	-	-	-	-	-
MV	-	-	-	-	-	-	-	-	-	-
NI	316	411	410	496	499	412	412	434	419	316
NW	-	-	-	-	-	-	-	-	-	-
RP	-	2.962	4.378	4.320	4.235	4.574	5.217	5.058	4.915	4.425
SL	-	-	-	-	-	-	-	-	-	-
SN	-	-	-	-	-	-	-	-	-	-
ST	-	-	-	-	-	-	-	-	-	-
SH	333	387	451	467	433	446	613	668	758	847
TH	-	-	-	-	-	-	-	-	-	-
<b>BG</b>	<b>13.674</b>	<b>17.522</b>	<b>19.015</b>	<b>19.372</b>	<b>19.252</b>	<b>20.385</b>	<b>23.662</b>	<b>24.666</b>	<b>24.768</b>	<b>23.196</b>

**B** Schüler, Klassen, Lehrer und erteilte Unterrichtsstunden nach Schularten und ausgewählten Klassenstufen  
**II** Berufliche Schulen  
**5** Berufsoberschule/Technische Oberschule  
**5b** Klassen

Land	2003	2004	2005	2006	2007	2008	2009	2010	2011	2012
BW	52	54	56	59	62	70	81	96	110	109
BY	484	512	499	494	485	497	578	638	650	618
BE	-	13	40	54	55	55	55	66	63	65
BB	-	-	-	-	-	-	-	-	-	-
HB	-	-	1	1	3	4	5	5	5	5
HH	-	-	-	-	-	-	-	-	-	6
HE	-	-	-	-	-	-	-	-	-	-
MV	-	-	-	-	-	-	-	-	-	-
NI	13	18	18	22	23	20	20	21	21	16
NW	-	-	-	-	-	-	-	-	-	-
RP	-	112	183	211	205	210	231	234	223	216
SL	-	-	-	-	-	-	-	-	-	-
SN	-	-	-	-	-	-	-	-	-	-
ST	-	-	-	-	-	-	-	-	-	-
SH	14	17	21	23	24	23	26	31	33	35
TH	-	-	-	-	-	-	-	-	-	-
<b>BG</b>	<b>563</b>	<b>726</b>	<b>818</b>	<b>864</b>	<b>857</b>	<b>879</b>	<b>996</b>	<b>1.091</b>	<b>1.105</b>	<b>1.070</b>



**B** Schüler, Klassen, Lehrer und erteilte Unterrichtsstunden nach Schularten und ausgewählten Klassenstufen  
**II** Berufliche Schulen  
**5** Berufsoberschule/Technische Oberschule  
**5c** Lehrer

Land	2003	2004	2005	2006	2007	2008	2009	2010	2011	2012
BW	83	86	87	92	93	104	120	145	167	168
BY	855	869	842	875	871	874	1.008	1.100	1.139	1.151
BE	-	28	58	90	94	96	89	101	99	102
BB	-	-	-	-	-	-	-	-	-	-
HB	-	-	2	1	3	6	7	6	7	7
HH	-	-	-	-	-	-	-	-	-	7
HE	-	-	-	-	-	-	-	-	-	-
MV	-	-	-	-	-	-	-	-	-	-
NI	20	25	26	33	41	29	28	31	33	25
NW	-	-	-	-	-	-	-	-	-	-
RP	-	141	194	214	210	212	231	229	226	222
SL	-	-	-	-	-	-	-	-	-	-
SN	-	-	-	-	-	-	-	-	-	-
ST	-	-	-	-	-	-	-	-	-	-
SH	22	26	29	33	23	20	26	34	40	40
TH	-	-	-	-	-	-	-	-	-	-
<b>BG</b>	<b>980</b>	<b>1.174</b>	<b>1.238</b>	<b>1.338</b>	<b>1.335</b>	<b>1.341</b>	<b>1.509</b>	<b>1.646</b>	<b>1.711</b>	<b>1.722</b>

**B** Schüler, Klassen, Lehrer und erteilte Unterrichtsstunden nach Schularten und ausgewählten Klassenstufen  
**II** Berufliche Schulen  
**5** Berufsoberschule/Technische Oberschule  
**5d** Erteilte Unterrichtsstunden

Land	2003	2004	2005	2006	2007	2008	2009	2010	2011	2012
BW	1.852	1.906	1.930	2.037	2.131	2.400	2.678	3.240	3.729	3.727
BY	18.141	19.141	18.719	18.909	18.580	18.962	21.882	23.946	24.343	23.428
BE	-	521	1.331	2.045	2.141	2.117	2.055	2.340	2.281	2.367
BB	-	-	-	-	-	-	-	-	-	-
HB	-	-	38	30	47	144	166	151	166	163
HH	-	-	-	-	-	-	-	-	-	130
HE	-	-	-	-	-	-	-	-	-	-
MV	-	-	-	-	-	-	-	-	-	-
NI	423	601	565	708	727	627	602	675	661	513
NW	-	-	-	-	-	-	-	-	-	-
RP	-	3.189	4.388	4.793	4.691	4.670	5.041	4.960	4.768	4.671
SL	-	-	-	-	-	-	-	-	-	-
SN	-	-	-	-	-	-	-	-	-	-
ST	-	-	-	-	-	-	-	-	-	-
SH	498	582	663	758	769	766	891	1.017	1.106	1.225
TH	-	-	-	-	-	-	-	-	-	-
<b>BG</b>	<b>20.914</b>	<b>25.940</b>	<b>27.634</b>	<b>29.280</b>	<b>29.086</b>	<b>29.686</b>	<b>33.315</b>	<b>36.329</b>	<b>37.054</b>	<b>36.224</b>

**B** Schüler, Klassen, Lehrer und erteilte Unterrichtsstunden nach Schularten und ausgewählten Klassenstufen  
**II** Berufliche Schulen  
**5** Berufsoberschulen/Technische Oberschulen  
**5V** Berufsoberschulen/Technische Oberschulen in Vollzeitform  
**5Va** Schüler

Land	2003	2004	2005	2006	2007	2008	2009	2010	2011	2012
BW	1.356	1.391	1.441	1.455	1.509	1.648	1.835	2.231	2.435	2.380
BY	11.582	12.016	11.376	11.372	11.328	11.978	14.229	14.710	14.718	13.648
BE	-	228	776	1.087	1.073	1.111	1.135	1.346	1.296	1.276
BB	-	-	-	-	-	-	-	-	-	-
HB	-	-	25	24	37	66	80	81	90	95
HH	-	-	-	-	-	-	-	-	-	93
HE	-	-	-	-	-	-	-	-	-	-
MV	-	-	-	-	-	-	-	-	-	-
NI	316	411	410	496	499	412	412	434	419	316
NW	-	-	-	-	-	-	-	-	-	-
RP	-	2.259	2.593	2.502	2.445	2.466	2.791	2.655	2.624	2.374
SL	-	-	-	-	-	-	-	-	-	-
SN	-	-	-	-	-	-	-	-	-	-
ST	-	-	-	-	-	-	-	-	-	-
SH	333	387	451	467	433	446	613	668	758	847
TH	-	-	-	-	-	-	-	-	-	-
<b>BG</b>	<b>13.587</b>	<b>16.692</b>	<b>17.072</b>	<b>17.403</b>	<b>17.324</b>	<b>18.127</b>	<b>21.095</b>	<b>22.125</b>	<b>22.340</b>	<b>21.029</b>

**B** Schüler, Klassen, Lehrer und erteilte Unterrichtsstunden nach Schularten und ausgewählten Klassenstufen  
**II** Berufliche Schulen  
**5** Berufsoberschulen/Technische Oberschulen  
**5V** Berufsoberschulen/Technische Oberschulen in Vollzeitform  
**5Vb** Klassen

Land	2003	2004	2005	2006	2007	2008	2009	2010	2011	2012
BW	52	54	56	59	62	70	81	96	110	109
BY	480	508	495	490	481	493	574	634	645	613
BE	-	12	37	51	51	52	52	63	60	62
BB	-	-	-	-	-	-	-	-	-	-
HB	-	-	1	1	3	4	5	5	5	5
HH	-	-	-	-	-	-	-	-	-	6
HE	-	-	-	-	-	-	-	-	-	-
MV	-	-	-	-	-	-	-	-	-	-
NI	13	18	18	22	23	20	20	21	21	16
NW	-	-	-	-	-	-	-	-	-	-
RP	-	87	107	114	117	110	117	114	110	108
SL	-	-	-	-	-	-	-	-	-	-
SN	-	-	-	-	-	-	-	-	-	-
ST	-	-	-	-	-	-	-	-	-	-
SH	14	17	21	23	24	23	26	31	33	35
TH	-	-	-	-	-	-	-	-	-	-
<b>BG</b>	<b>559</b>	<b>696</b>	<b>735</b>	<b>760</b>	<b>761</b>	<b>772</b>	<b>875</b>	<b>964</b>	<b>984</b>	<b>954</b>

**B Schüler, Klassen, Lehrer und erteilte Unterrichtsstunden nach Schularten und ausgewählten Klassenstufen**  
**II Berufliche Schulen**  
**5 Berufsoberschulen/Technische Oberschulen**  
**5V Berufsoberschulen/Technische Oberschulen in Vollzeitform**  
**5Vc Lehrer**

Land	2003	2004	2005	2006	2007	2008	2009	2010	2011	2012
BW	83	86	87	92	93	104	120	145	167	168
BY	850	865	838	870	868	870	1.004	1.096	1.135	1.146
BE	-	26	55	86	90	92	85	97	94	99
BB	-	-	-	-	-	-	-	-	-	-
HB	-	-	2	1	3	6	7	6	7	7
HH	-	-	-	-	-	-	-	-	-	7
HE	-	-	-	-	-	-	-	-	-	-
MV	-	-	-	-	-	-	-	-	-	-
NI	20	25	26	33	41	29	28	31	33	25
NW	-	-	-	-	-	-	-	-	-	-
RP	-	127	166	181	177	174	187	183	182	180
SL	-	-	-	-	-	-	-	-	-	-
SN	-	-	-	-	-	-	-	-	-	-
ST	-	-	-	-	-	-	-	-	-	-
SH	22	26	29	33	23	20	26	34	40	40
TH	-	-	-	-	-	-	-	-	-	-
<b>BG</b>	<b>975</b>	<b>1.154</b>	<b>1.203</b>	<b>1.296</b>	<b>1.295</b>	<b>1.295</b>	<b>1.457</b>	<b>1.592</b>	<b>1.658</b>	<b>1.672</b>

**B Schüler, Klassen, Lehrer und erteilte Unterrichtsstunden nach Schularten und ausgewählten Klassenstufen**  
**II Berufliche Schulen**  
**5 Berufsoberschulen/Technische Oberschulen**  
**5V Berufsoberschulen/Technische Oberschulen in Vollzeitform**  
**5Vd Erteilte Unterrichtsstunden**

Land	2003	2004	2005	2006	2007	2008	2009	2010	2011	2012
BW	1.852	1.906	1.930	2.037	2.131	2.400	2.678	3.240	3.729	3.727
BY	18.036	19.049	18.628	18.820	18.515	18.881	21.801	23.875	24.254	23.339
BE	-	503	1.261	1.966	2.069	2.053	1.984	2.272	2.178	2.298
BB	-	-	-	-	-	-	-	-	-	-
HB	-	-	38	30	47	144	166	151	166	163
HH	-	-	-	-	-	-	-	-	-	130
HE	-	-	-	-	-	-	-	-	-	-
MV	-	-	-	-	-	-	-	-	-	-
NI	423	601	565	708	727	627	602	675	661	513
NW	-	-	-	-	-	-	-	-	-	-
RP	-	2.873	3.748	4.055	3.945	3.840	4.073	3.970	3.835	3.780
SL	-	-	-	-	-	-	-	-	-	-
SN	-	-	-	-	-	-	-	-	-	-
ST	-	-	-	-	-	-	-	-	-	-
SH	498	582	663	758	769	766	891	1.017	1.106	1.225
TH	-	-	-	-	-	-	-	-	-	-
<b>BG</b>	<b>20.809</b>	<b>25.514</b>	<b>26.833</b>	<b>28.374</b>	<b>28.203</b>	<b>28.711</b>	<b>32.195</b>	<b>35.200</b>	<b>35.929</b>	<b>35.175</b>

**B** Schüler, Klassen, Lehrer und erteilte Unterrichtsstunden nach Schularten und ausgewählten Klassenstufen  
**II** Berufliche Schulen  
**5** Berufsoberschulen/Technische Oberschulen  
**5V** Berufsoberschulen/Technische Oberschulen in Vollzeitform  
**5Ve** Schüler je Klasse

Land	2003	2004	2005	2006	2007	2008	2009	2010	2011	2012
BW	26,1	25,8	25,7	24,7	24,3	23,5	22,7	23,2	22,1	21,8
BY	24,1	23,7	23,0	23,2	23,6	24,3	24,8	23,2	22,8	22,3
BE	-	19,0	21,0	21,3	21,0	21,4	21,8	21,4	21,6	20,6
BB	-	-	-	-	-	-	-	-	-	-
HB	-	-	25,0	24,0	12,3	16,5	16,0	16,2	18,0	19,0
HH	-	-	-	-	-	-	-	-	-	15,5
HE	-	-	-	-	-	-	-	-	-	-
MV	-	-	-	-	-	-	-	-	-	-
NI	24,3	22,8	22,8	22,5	21,7	20,6	20,6	20,7	20,0	19,8
NW	-	-	-	-	-	-	-	-	-	-
RP	-	26,0	24,2	21,9	20,9	22,4	23,9	23,3	23,9	22,0
SL	-	-	-	-	-	-	-	-	-	-
SN	-	-	-	-	-	-	-	-	-	-
ST	-	-	-	-	-	-	-	-	-	-
SH	23,8	22,8	21,5	20,3	18,0	19,4	23,6	21,5	23,0	24,2
TH	-	-	-	-	-	-	-	-	-	-
<b>BG</b>	<b>24,3</b>	<b>24,0</b>	<b>23,2</b>	<b>22,9</b>	<b>22,8</b>	<b>23,5</b>	<b>24,1</b>	<b>23,0</b>	<b>22,7</b>	<b>22,0</b>

**B** Schüler, Klassen, Lehrer und erteilte Unterrichtsstunden nach Schularten und ausgewählten Klassenstufen  
**II** Berufliche Schulen  
**5** Berufsoberschulen/Technische Oberschulen  
**5V** Berufsoberschulen/Technische Oberschulen in Vollzeitform  
**5Vf** Schüler je Lehrer

Land	2003	2004	2005	2006	2007	2008	2009	2010	2011	2012
BW	16,3	16,3	16,6	15,8	16,2	15,8	15,3	15,4	14,6	14,2
BY	13,6	13,9	13,6	13,1	13,1	13,8	14,2	13,4	13,0	11,9
BE	-	8,8	14,1	12,6	11,9	12,1	13,4	13,9	13,8	12,9
BB	-	-	-	-	-	-	-	-	-	-
HB	-	-	12,5	24,0	12,3	11,0	11,4	13,5	12,9	13,6
HH	-	-	-	-	-	-	-	-	-	13,3
HE	-	-	-	-	-	-	-	-	-	-
MV	-	-	-	-	-	-	-	-	-	-
NI	15,8	16,4	15,8	15,0	12,2	14,2	14,7	13,8	12,7	12,6
NW	-	-	-	-	-	-	-	-	-	-
RP	-	17,8	15,6	13,8	13,8	14,2	14,9	14,5	14,4	13,2
SL	-	-	-	-	-	-	-	-	-	-
SN	-	-	-	-	-	-	-	-	-	-
ST	-	-	-	-	-	-	-	-	-	-
SH	15,1	14,9	15,6	14,2	18,8	22,3	23,6	19,6	19,0	21,2
TH	-	-	-	-	-	-	-	-	-	-
<b>BG</b>	<b>13,9</b>	<b>14,5</b>	<b>14,2</b>	<b>13,4</b>	<b>13,4</b>	<b>14,0</b>	<b>14,5</b>	<b>13,9</b>	<b>13,5</b>	<b>12,6</b>

**B** Schüler, Klassen, Lehrer und erteilte Unterrichtsstunden nach Schularten und ausgewählten Klassenstufen  
**II** Berufliche Schulen  
**5** Berufsoberschulen/Technische Oberschulen  
**5V** Berufsoberschulen/Technische Oberschulen in Vollzeitform  
**5Vg** Erteilte Unterrichtsstunden je Schüler

Land	2003	2004	2005	2006	2007	2008	2009	2010	2011	2012
BW	1,37	1,37	1,34	1,40	1,41	1,46	1,46	1,45	1,53	1,57
BY	1,56	1,59	1,64	1,65	1,63	1,58	1,53	1,62	1,65	1,71
BE	-	2,21	1,63	1,81	1,93	1,85	1,75	1,69	1,68	1,80
BB	-	-	-	-	-	-	-	-	-	-
HB	-	-	1,52	1,25	1,27	2,18	2,08	1,86	1,84	1,72
HH	-	-	-	-	-	-	-	-	-	1,40
HE	-	-	-	-	-	-	-	-	-	-
MV	-	-	-	-	-	-	-	-	-	-
NI	1,34	1,46	1,38	1,43	1,46	1,52	1,46	1,56	1,58	1,62
NW	-	-	-	-	-	-	-	-	-	-
RP	-	1,27	1,45	1,62	1,61	1,56	1,46	1,50	1,46	1,59
SL	-	-	-	-	-	-	-	-	-	-
SN	-	-	-	-	-	-	-	-	-	-
ST	-	-	-	-	-	-	-	-	-	-
SH	1,50	1,50	1,47	1,62	1,78	1,72	1,45	1,52	1,46	1,45
TH	-	-	-	-	-	-	-	-	-	-
<b>BG</b>	<b>1,53</b>	<b>1,53</b>	<b>1,57</b>	<b>1,63</b>	<b>1,63</b>	<b>1,58</b>	<b>1,53</b>	<b>1,59</b>	<b>1,61</b>	<b>1,67</b>

**B** Schüler, Klassen, Lehrer und erteilte Unterrichtsstunden nach Schularten und ausgewählten Klassenstufen  
**II** Berufliche Schulen  
**5** Berufsoberschulen/Technische Oberschulen  
**5V** Berufsoberschulen/Technische Oberschulen in Vollzeitform  
**5Vh** Erteilte Unterrichtsstunden je Klasse

Land	2003	2004	2005	2006	2007	2008	2009	2010	2011	2012
BW	35,6	35,3	34,5	34,5	34,4	34,3	33,1	33,8	33,9	34,2
BY	37,6	37,5	37,6	38,4	38,5	38,3	38,0	37,7	37,6	38,1
BE	-	41,9	34,1	38,5	40,6	39,5	38,2	36,1	36,3	37,1
BB	-	-	-	-	-	-	-	-	-	-
HB	-	-	38,0	30,0	15,7	36,0	33,2	30,2	33,2	32,6
HH	-	-	-	-	-	-	-	-	-	21,7
HE	-	-	-	-	-	-	-	-	-	-
MV	-	-	-	-	-	-	-	-	-	-
NI	32,5	33,4	31,4	32,2	31,6	31,4	30,1	32,1	31,5	32,1
NW	-	-	-	-	-	-	-	-	-	-
RP	-	33,0	35,0	35,6	33,7	34,9	34,8	34,8	34,9	35,0
SL	-	-	-	-	-	-	-	-	-	-
SN	-	-	-	-	-	-	-	-	-	-
ST	-	-	-	-	-	-	-	-	-	-
SH	35,6	34,2	31,6	33,0	32,0	33,3	34,3	32,8	33,5	35,0
TH	-	-	-	-	-	-	-	-	-	-
<b>BG</b>	<b>37,2</b>	<b>36,7</b>	<b>36,5</b>	<b>37,3</b>	<b>37,1</b>	<b>37,2</b>	<b>36,8</b>	<b>36,5</b>	<b>36,5</b>	<b>36,9</b>

**B** Schüler, Klassen, Lehrer und erteilte Unterrichtsstunden nach Schularten und ausgewählten Klassenstufen  
**II** Berufliche Schulen  
**5** Berufsoberschulen/Technische Oberschulen  
**5T** Berufsoberschulen/Technische Oberschulen in Teilzeitform  
**5Ta** Schüler

Land	2003	2004	2005	2006	2007	2008	2009	2010	2011	2012
BW	-	-	-	-	-	-	-	-	-	-
BY	87	103	111	108	84	87	75	84	84	74
BE	-	24	47	43	54	63	66	54	53	42
BB	-	-	-	-	-	-	-	-	-	-
HB	-	-	-	-	-	-	-	-	-	-
HH	-	-	-	-	-	-	-	-	-	-
HE	-	-	-	-	-	-	-	-	-	-
MV	-	-	-	-	-	-	-	-	-	-
NI	-	-	-	-	-	-	-	-	-	-
NW	-	-	-	-	-	-	-	-	-	-
RP	-	703	1.785	1.818	1.790	2.108	2.426	2.403	2.291	2.051
SL	-	-	-	-	-	-	-	-	-	-
SN	-	-	-	-	-	-	-	-	-	-
ST	-	-	-	-	-	-	-	-	-	-
SH	-	-	-	-	-	-	-	-	-	-
TH	-	-	-	-	-	-	-	-	-	-
<b>BG</b>	<b>87</b>	<b>830</b>	<b>1.943</b>	<b>1.969</b>	<b>1.928</b>	<b>2.258</b>	<b>2.567</b>	<b>2.541</b>	<b>2.428</b>	<b>2.167</b>

**B** Schüler, Klassen, Lehrer und erteilte Unterrichtsstunden nach Schularten und ausgewählten Klassenstufen  
**II** Berufliche Schulen  
**5** Berufsoberschulen/Technische Oberschulen  
**5T** Berufsoberschulen/Technische Oberschulen in Teilzeitform  
**5Tb** Klassen

Land	2003	2004	2005	2006	2007	2008	2009	2010	2011	2012
BW	-	-	-	-	-	-	-	-	-	-
BY	4	4	4	4	4	4	4	4	5	5
BE	-	1	3	3	4	3	3	3	3	3
BB	-	-	-	-	-	-	-	-	-	-
HB	-	-	-	-	-	-	-	-	-	-
HH	-	-	-	-	-	-	-	-	-	-
HE	-	-	-	-	-	-	-	-	-	-
MV	-	-	-	-	-	-	-	-	-	-
NI	-	-	-	-	-	-	-	-	-	-
NW	-	-	-	-	-	-	-	-	-	-
RP	-	25	76	97	88	100	114	120	113	108
SL	-	-	-	-	-	-	-	-	-	-
SN	-	-	-	-	-	-	-	-	-	-
ST	-	-	-	-	-	-	-	-	-	-
SH	-	-	-	-	-	-	-	-	-	-
TH	-	-	-	-	-	-	-	-	-	-
<b>BG</b>	<b>4</b>	<b>30</b>	<b>83</b>	<b>104</b>	<b>96</b>	<b>107</b>	<b>121</b>	<b>127</b>	<b>121</b>	<b>116</b>

B Schüler, Klassen, Lehrer und erteilte Unterrichtsstunden nach Schularten und ausgewählten Klassenstufen  
 II Berufliche Schulen  
 5 Berufsoberschulen/Technische Oberschulen  
 5T Berufsoberschulen/Technische Oberschulen in Teilzeitform  
 5Tc Lehrer

Land	2003	2004	2005	2006	2007	2008	2009	2010	2011	2012
BW	-	-	-	-	-	-	-	-	-	-
BY	5	4	4	5	3	4	4	4	4	5
BE	-	2	3	4	4	4	4	4	5	3
BB	-	-	-	-	-	-	-	-	-	-
HB	-	-	-	-	-	-	-	-	-	-
HH	-	-	-	-	-	-	-	-	-	-
HE	-	-	-	-	-	-	-	-	-	-
MV	-	-	-	-	-	-	-	-	-	-
NI	-	-	-	-	-	-	-	-	-	-
NW	-	-	-	-	-	-	-	-	-	-
RP	-	14	28	33	33	38	44	46	44	42
SL	-	-	-	-	-	-	-	-	-	-
SN	-	-	-	-	-	-	-	-	-	-
ST	-	-	-	-	-	-	-	-	-	-
SH	-	-	-	-	-	-	-	-	-	-
TH	-	-	-	-	-	-	-	-	-	-
<b>BG</b>	<b>5</b>	<b>20</b>	<b>35</b>	<b>42</b>	<b>40</b>	<b>46</b>	<b>52</b>	<b>54</b>	<b>53</b>	<b>50</b>

B Schüler, Klassen, Lehrer und erteilte Unterrichtsstunden nach Schularten und ausgewählten Klassenstufen  
 II Berufliche Schulen  
 5 Berufsoberschulen/Technische Oberschulen  
 5T Berufsoberschulen/Technische Oberschulen in Teilzeitform  
 5Td Erteilte Unterrichtsstunden

Land	2003	2004	2005	2006	2007	2008	2009	2010	2011	2012
BW	-	-	-	-	-	-	-	-	-	-
BY	105	92	91	89	65	81	81	71	89	89
BE	-	18	70	79	72	64	71	68	103	69
BB	-	-	-	-	-	-	-	-	-	-
HB	-	-	-	-	-	-	-	-	-	-
HH	-	-	-	-	-	-	-	-	-	-
HE	-	-	-	-	-	-	-	-	-	-
MV	-	-	-	-	-	-	-	-	-	-
NI	-	-	-	-	-	-	-	-	-	-
NW	-	-	-	-	-	-	-	-	-	-
RP	-	316	640	738	746	830	968	990	933	891
SL	-	-	-	-	-	-	-	-	-	-
SN	-	-	-	-	-	-	-	-	-	-
ST	-	-	-	-	-	-	-	-	-	-
SH	-	-	-	-	-	-	-	-	-	-
TH	-	-	-	-	-	-	-	-	-	-
<b>BG</b>	<b>105</b>	<b>426</b>	<b>801</b>	<b>906</b>	<b>883</b>	<b>975</b>	<b>1.120</b>	<b>1.129</b>	<b>1.125</b>	<b>1.049</b>

Anmerkung: BY: Aufgrund der geringen Quantitäten an der Berufsoberschule in Teilzeitform, notwendiger Schätzverfahren bei der Bestimmung der Unterrichtsstunden und der ganzzahligen Angabe der Vollzeitlehreereinheiten haben die Relationswerte in diesen Bereichen nur eingeschränkte Aussagekraft.

B Schüler, Klassen, Lehrer und erteilte Unterrichtsstunden nach Schularten und ausgewählten Klassenstufen  
 II Berufliche Schulen  
 5 Berufsoberschulen/Technische Oberschulen  
 5T Berufsoberschulen/Technische Oberschulen in Teilzeitform  
 5Te Schüler je Klasse

Land	2003	2004	2005	2006	2007	2008	2009	2010	2011	2012
BW	-	-	-	-	-	-	-	-	-	-
BY	21,8	25,8	27,8	27,0	21,0	21,8	18,8	21,0	16,8	14,8
BE	-	24,0	15,7	14,3	13,5	21,0	22,0	18,0	17,7	14,0
BB	-	-	-	-	-	-	-	-	-	-
HB	-	-	-	-	-	-	-	-	-	-
HH	-	-	-	-	-	-	-	-	-	-
HE	-	-	-	-	-	-	-	-	-	-
MV	-	-	-	-	-	-	-	-	-	-
NI	-	-	-	-	-	-	-	-	-	-
NW	-	-	-	-	-	-	-	-	-	-
RP	-	28,1	23,5	18,7	20,3	21,1	21,3	20,0	20,3	19,0
SL	-	-	-	-	-	-	-	-	-	-
SN	-	-	-	-	-	-	-	-	-	-
ST	-	-	-	-	-	-	-	-	-	-
SH	-	-	-	-	-	-	-	-	-	-
TH	-	-	-	-	-	-	-	-	-	-
<b>BG</b>	<b>21,8</b>	<b>27,7</b>	<b>23,4</b>	<b>18,9</b>	<b>20,1</b>	<b>21,1</b>	<b>21,2</b>	<b>20,0</b>	<b>20,1</b>	<b>18,7</b>

B Schüler, Klassen, Lehrer und erteilte Unterrichtsstunden nach Schularten und ausgewählten Klassenstufen  
 II Berufliche Schulen  
 5 Berufsoberschulen/Technische Oberschulen  
 5T Berufsoberschulen/Technische Oberschulen in Teilzeitform  
 5Tf Schüler je Lehrer

Land	2003	2004	2005	2006	2007	2008	2009	2010	2011	2012
BW	-	-	-	-	-	-	-	-	-	-
BY	17,4	25,8	27,8	21,6	28,0	21,8	18,8	21,0	21,0	14,8
BE	-	14,0	15,7	10,8	13,5	15,8	16,5	13,5	10,6	14,0
BB	-	-	-	-	-	-	-	-	-	-
HB	-	-	-	-	-	-	-	-	-	-
HH	-	-	-	-	-	-	-	-	-	-
HE	-	-	-	-	-	-	-	-	-	-
MV	-	-	-	-	-	-	-	-	-	-
NI	-	-	-	-	-	-	-	-	-	-
NW	-	-	-	-	-	-	-	-	-	-
RP	-	50,2	63,8	55,1	54,2	55,5	55,1	52,2	52,1	48,8
SL	-	-	-	-	-	-	-	-	-	-
SN	-	-	-	-	-	-	-	-	-	-
ST	-	-	-	-	-	-	-	-	-	-
SH	-	-	-	-	-	-	-	-	-	-
TH	-	-	-	-	-	-	-	-	-	-
<b>BG</b>	<b>17,4</b>	<b>42,1</b>	<b>55,5</b>	<b>46,9</b>	<b>48,2</b>	<b>49,1</b>	<b>49,4</b>	<b>47,1</b>	<b>45,8</b>	<b>43,3</b>

Anmerkung: BY: Aufgrund der geringen Quantitäten an der Berufsoberschule in Teilzeitform, notwendiger Schätzverfahren bei der Bestimmung der Unterrichtsstunden und der ganzzahligen Angabe der Vollzeitlehreinheiten haben die Relationswerte in diesen Bereichen nur eingeschränkte Aussagekraft.



**B Schüler, Klassen, Lehrer und erteilte Unterrichtsstunden nach Schularten und ausgewählten Klassenstufen**  
**II Berufliche Schulen**  
**5 Berufsoberschulen/Technische Oberschulen**  
**5T Berufsoberschulen/Technische Oberschulen in Teilzeitform**  
**5Tg Erteilte Unterrichtsstunden je Schüler**

Land	2003	2004	2005	2006	2007	2008	2009	2010	2011	2012
BW	-	-	-	-	-	-	-	-	-	-
BY	1,21	0,89	0,82	0,82	0,77	0,93	1,08	0,85	1,06	1,20
BE	-	0,75	1,49	1,84	1,33	1,02	1,08	1,26	1,94	1,64
BB	-	-	-	-	-	-	-	-	-	-
HB	-	-	-	-	-	-	-	-	-	-
HH	-	-	-	-	-	-	-	-	-	-
HE	-	-	-	-	-	-	-	-	-	-
MV	-	-	-	-	-	-	-	-	-	-
NI	-	-	-	-	-	-	-	-	-	-
NW	-	-	-	-	-	-	-	-	-	-
RP	-	0,45	0,36	0,41	0,42	0,39	0,40	0,41	0,41	0,43
SL	-	-	-	-	-	-	-	-	-	-
SN	-	-	-	-	-	-	-	-	-	-
ST	-	-	-	-	-	-	-	-	-	-
SH	-	-	-	-	-	-	-	-	-	-
TH	-	-	-	-	-	-	-	-	-	-
<b>BG</b>	<b>1,21</b>	<b>0,51</b>	<b>0,41</b>	<b>0,46</b>	<b>0,46</b>	<b>0,43</b>	<b>0,44</b>	<b>0,44</b>	<b>0,46</b>	<b>0,48</b>

Anmerkung: BY: Aufgrund der geringen Quantitäten an der Berufsoberschule in Teilzeitform, notwendiger Schätzverfahren bei der Bestimmung der Unterrichtsstunden und der ganzzahligen Angabe der Vollzeitlehreinheiten haben die Relationswerte in diesen Bereichen nur eingeschränkte Aussagekraft.

**B Schüler, Klassen, Lehrer und erteilte Unterrichtsstunden nach Schularten und ausgewählten Klassenstufen**  
**II Berufliche Schulen**  
**5 Berufsoberschulen/Technische Oberschulen**  
**5T Berufsoberschulen/Technische Oberschulen in Teilzeitform**  
**5Th Erteilte Unterrichtsstunden je Klasse**

Land	2003	2004	2005	2006	2007	2008	2009	2010	2011	2012
BW	-	-	-	-	-	-	-	-	-	-
BY	26,3	23,0	22,8	22,3	16,3	20,3	20,3	17,8	17,8	17,8
BE	-	18,0	23,3	26,3	18,0	21,3	23,7	22,7	34,3	23,0
BB	-	-	-	-	-	-	-	-	-	-
HB	-	-	-	-	-	-	-	-	-	-
HH	-	-	-	-	-	-	-	-	-	-
HE	-	-	-	-	-	-	-	-	-	-
MV	-	-	-	-	-	-	-	-	-	-
NI	-	-	-	-	-	-	-	-	-	-
NW	-	-	-	-	-	-	-	-	-	-
RP	-	12,6	8,4	7,6	8,5	8,3	8,5	8,3	8,3	8,3
SL	-	-	-	-	-	-	-	-	-	-
SN	-	-	-	-	-	-	-	-	-	-
ST	-	-	-	-	-	-	-	-	-	-
SH	-	-	-	-	-	-	-	-	-	-
TH	-	-	-	-	-	-	-	-	-	-
<b>BG</b>	<b>26,3</b>	<b>14,2</b>	<b>9,7</b>	<b>8,7</b>	<b>9,2</b>	<b>9,1</b>	<b>9,3</b>	<b>8,9</b>	<b>9,3</b>	<b>9,0</b>

Anmerkung: BY: Aufgrund der geringen Quantitäten an der Berufsoberschule in Teilzeitform, notwendiger Schätzverfahren bei der Bestimmung der Unterrichtsstunden und der ganzzahligen Angabe der Vollzeitlehreinheiten haben die Relationswerte in diesen Bereichen nur eingeschränkte Aussagekraft.

**B** Schüler, Klassen, Lehrer und erteilte Unterrichtsstunden nach Schularten und ausgewählten Klassenstufen  
**II** Berufliche Schulen  
**6** Fachgymnasien  
**6a** Schüler

Land	2003	2004	2005	2006	2007	2008	2009	2010	2011	2012
BW	42.061	42.985	44.452	45.837	47.482	48.825	51.742	54.156	56.780	59.535
BY	-	-	-	-	-	-	-	-	-	-
BE	2.709	2.740	3.044	2.762	2.605	2.467	2.410	2.603	2.755	3.272
BB	4.303	4.267	4.351	4.523	4.070	3.366	2.629	2.438	2.454	2.859
HB	380	523	626	692	821	871	1.146	1.253	1.188	1.162
HH	2.695	2.715	2.713	2.668	2.708	2.844	2.966	2.928	2.755	2.350
HE	11.063	10.745	10.782	10.701	10.977	11.875	12.855	13.943	14.695	15.034
MV	4.082	4.188	4.078	4.038	3.744	3.262	2.791	2.295	2.050	1.994
NI	17.177	18.605	19.918	20.903	21.352	22.308	23.464	23.725	24.003	23.541
NW	-	-	-	-	26.227	27.426	29.046	30.733	32.065	32.889
RP	5.542	5.776	6.030	6.198	6.373	6.882	7.572	8.447	9.106	9.272
SL	518	645	692	748	893	1.082	1.276	1.384	1.577	1.567
SN	9.468	9.248	9.168	9.150	8.907	8.073	7.117	6.441	6.059	6.171
ST	3.938	4.017	4.082	4.151	3.672	2.882	2.038	1.519	1.276	1.317
SH	6.366	6.680	6.854	7.319	7.805	8.253	8.731	8.856	9.106	9.368
TH	4.211	4.346	4.399	4.395	4.218	3.659	3.093	2.573	2.490	2.548
<b>BG</b>	<b>114.513</b>	<b>117.480</b>	<b>121.189</b>	<b>124.085</b>	<b>151.854</b>	<b>154.075</b>	<b>158.876</b>	<b>163.294</b>	<b>168.359</b>	<b>172.879</b>

**B** Schüler, Klassen, Lehrer und erteilte Unterrichtsstunden nach Schularten und ausgewählten Klassenstufen  
**II** Berufliche Schulen  
**6** Fachgymnasien  
**6b** Lehrer

Land	2003	2004	2005	2006	2007	2008	2009	2010	2011	2012
BW	2.979	3.065	3.176	3.318	3.361	3.457	3.698	3.888	4.214	4.469
BY	-	-	-	-	-	-	-	-	-	-
BE	275	285	278	257	243	237	218	226	247	277
BB	344	336	337	351	329	275	230	229	240	265
HB	33	42	51	56	55	67	88	102	92	91
HH	231	221	213	211	217	221	244	243	229	203
HE	795	763	753	765	726	671	1.001	1.120	1.210	1.295
MV	285	266	260	249	232	214	190	155	150	150
NI	1.162	1.790	1.323	1.400	1.662	1.493	1.575	1.626	1.651	1.638
NW	-	-	-	-	1.972	2.062	2.179	2.340	2.451	2.555
RP	394	409	428	449	459	496	557	623	684	716
SL	42	57	53	63	74	96	104	130	125	135
SN	697	691	714	749	738	598	551	544	563	560
ST	285	286	297	297	269	220	178	148	121	126
SH	450	459	467	491	515	542	579	592	606	636
TH	338	370	395	409	427	395	353	311	310	314
<b>BG</b>	<b>8.310</b>	<b>9.040</b>	<b>8.744</b>	<b>9.065</b>	<b>11.279</b>	<b>11.044</b>	<b>11.745</b>	<b>12.277</b>	<b>12.892</b>	<b>13.430</b>

Anmerkung: MV (2012): Vorjahreswerte.

**B Schüler, Klassen, Lehrer und erteilte Unterrichtsstunden nach Schularten und ausgewählten Klassenstufen**  
**II Berufliche Schulen**  
**6 Fachgymnasien**  
**6c Erteilte Unterrichtsstunden**

Land	2003	2004	2005	2006	2007	2008	2009	2010	2011	2012
BW	66.265	68.230	70.684	73.410	75.415	78.108	82.281	86.844	94.102	99.230
BY	-	-	-	-	-	-	-	-	-	-
BE	6.102	6.216	6.308	5.729	5.410	5.349	4.971	5.055	5.468	6.247
BB	7.859	7.776	7.811	8.152	7.458	6.336	5.149	4.806	4.991	5.396
HB	740	991	1.158	1.257	1.253	1.559	2.044	2.353	2.159	2.089
HH	4.884	4.315	4.126	4.336	4.424	4.164	4.700	4.612	4.389	3.781
HE	17.539	17.299	17.540	17.261	18.184	19.056	20.781	22.856	24.276	28.209
MV	6.926	6.843	6.570	6.399	6.100	5.448	4.815	3.882	3.643	3.447
NI	25.292	27.146	28.804	30.483	31.072	32.499	34.073	35.179	35.703	35.350
NW	-	-	-	-	45.169	46.815	48.984	51.708	54.230	56.383
RP	8.889	9.266	9.646	10.085	10.203	10.953	12.144	13.504	14.388	15.065
SL	922	1.248	1.261	1.369	1.677	2.153	2.652	2.895	3.172	3.194
SN	17.033	16.862	16.917	17.812	17.437	16.379	14.851	14.368	14.028	13.491
ST	6.377	6.493	6.624	6.710	6.151	5.035	3.702	2.817	2.478	2.584
SH	10.132	10.399	10.573	11.181	11.663	12.450	12.877	13.606	14.095	14.673
TH	7.372	7.708	8.384	8.100	8.501	7.617	6.699	5.838	5.512	5.541
<b>BG</b>	<b>186.332</b>	<b>190.792</b>	<b>196.406</b>	<b>202.284</b>	<b>250.117</b>	<b>253.921</b>	<b>260.723</b>	<b>270.323</b>	<b>282.634</b>	<b>294.680</b>

Anmerkung: MV (2012): Werte wurden errechnet.

**B Schüler, Klassen, Lehrer und erteilte Unterrichtsstunden nach Schularten und ausgewählten Klassenstufen**  
**II Berufliche Schulen**  
**6 Fachgymnasium**  
**6d Schüler je Lehrer**

Land	2003	2004	2005	2006	2007	2008	2009	2010	2011	2012
BW	14,1	14,0	14,0	13,8	14,1	14,1	14,0	13,9	13,5	13,3
BY	-	-	-	-	-	-	-	-	-	-
BE	9,9	9,6	10,9	10,7	10,7	10,4	11,1	11,5	11,2	11,8
BB	12,5	12,7	12,9	12,9	12,4	12,2	11,4	10,6	10,2	10,8
HB	11,5	12,5	12,3	12,4	14,9	13,0	13,0	12,3	12,9	12,8
HH	11,7	12,3	12,8	12,6	12,5	12,9	12,2	12,0	12,0	11,6
HE	13,9	14,1	14,3	14,0	15,1	17,7	12,8	12,4	12,1	11,6
MV	14,3	15,7	15,7	16,2	16,1	15,2	14,7	14,8	13,7	13,3
NI	14,8	10,4	15,1	14,9	12,8	14,9	14,9	14,6	14,5	14,4
NW	-	-	-	-	13,3	13,3	13,3	13,1	13,1	12,9
RP	14,1	14,1	14,1	13,8	13,9	13,9	13,6	13,6	13,3	12,9
SL	12,3	11,3	13,1	11,9	12,0	11,3	12,3	10,6	12,6	11,6
SN	13,6	13,4	12,8	12,2	12,1	13,5	12,9	11,8	10,8	11,0
ST	13,8	14,0	13,7	14,0	13,7	13,1	11,4	10,3	10,5	10,5
SH	14,1	14,6	14,7	14,9	15,2	15,2	15,1	15,0	15,0	14,7
TH	12,5	11,7	11,1	10,7	9,9	9,3	8,8	8,3	8,0	8,1
<b>BG</b>	<b>13,8</b>	<b>13,0</b>	<b>13,9</b>	<b>13,7</b>	<b>13,5</b>	<b>14,0</b>	<b>13,5</b>	<b>13,3</b>	<b>13,1</b>	<b>12,9</b>

**B** Schüler, Klassen, Lehrer und erteilte Unterrichtsstunden nach Schularten und ausgewählten Klassenstufen  
**II** Berufliche Schulen  
**6** Fachgymnasium  
**6e** Erteilte Unterrichtsstunden je Schüler

Land	2003	2004	2005	2006	2007	2008	2009	2010	2011	2012
<b>BW</b>	1,58	1,59	1,59	1,60	1,59	1,60	1,59	1,60	1,66	1,67
<b>BY</b>	-	-	-	-	-	-	-	-	-	-
<b>BE</b>	2,25	2,27	2,07	2,07	2,08	2,17	2,06	1,94	1,98	1,91
<b>BB</b>	1,83	1,82	1,80	1,80	1,83	1,88	1,96	1,97	2,03	1,89
<b>HB</b>	1,95	1,89	1,85	1,82	1,53	1,79	1,78	1,88	1,82	1,80
<b>HH</b>	1,81	1,59	1,52	1,63	1,63	1,46	1,58	1,58	1,59	1,61
<b>HE</b>	1,59	1,61	1,63	1,61	1,66	1,60	1,62	1,64	1,65	1,88
<b>MV</b>	1,70	1,63	1,61	1,58	1,63	1,67	1,73	1,69	1,78	1,73
<b>NI</b>	1,47	1,46	1,45	1,46	1,46	1,46	1,45	1,48	1,49	1,50
<b>NW</b>	-	-	-	-	1,72	1,71	1,69	1,68	1,69	1,71
<b>RP</b>	1,60	1,60	1,60	1,63	1,60	1,59	1,60	1,60	1,58	1,62
<b>SL</b>	1,78	1,93	1,82	1,83	1,88	1,99	2,08	2,09	2,01	2,04
<b>SN</b>	1,80	1,82	1,85	1,95	1,96	2,03	2,09	2,23	2,32	2,19
<b>ST</b>	1,62	1,62	1,62	1,62	1,68	1,75	1,82	1,85	1,94	1,96
<b>SH</b>	1,59	1,56	1,54	1,53	1,49	1,51	1,47	1,54	1,55	1,57
<b>TH</b>	1,75	1,77	1,91	1,84	2,02	2,08	2,17	2,27	2,21	2,17
<b>BG</b>	1,63	1,62	1,62	1,63	1,65	1,65	1,64	1,66	1,68	1,70

**B Schüler, Klassen, Lehrer und erteilte Unterrichtsstunden nach Schularten und ausgewählten Klassenstufen**  
**II Berufliche Schulen**  
**7 Fachoberschulen**  
**7a Schüler**

Land	2003	2004	2005	2006	2007	2008	2009	2010	2011	2012
BW	-	-	-	-	-	-	-	-	-	-
BY	27.633	29.893	31.446	33.695	34.207	38.049	40.945	41.597	41.107	40.875
BE	7.375	7.799	7.773	7.709	7.536	6.933	6.633	6.143	5.586	4.767
BB	3.783	4.140	4.258	4.123	4.016	3.654	3.111	2.708	2.378	2.257
HB	1.337	1.381	1.356	1.370	1.369	1.449	1.550	1.516	1.447	1.385
HH	2.036	1.643	1.265	1.218	1.311	1.311	1.413	1.406	1.279	1.093
HE	16.339	17.489	18.467	18.622	18.601	19.955	21.435	21.853	22.196	22.166
MV	1.103	1.079	908	957	767	687	711	609	570	468
NI	13.242	13.864	14.627	15.215	15.273	15.980	18.249	19.327	19.647	19.997
NW	20.857	22.540	23.590	24.780	24.262	24.649	25.076	25.076	24.840	23.805
RP	3.097	396	-	-	-	-	-	-	463	1.078
SL	6.066	6.945	7.356	7.541	7.645	7.451	7.304	6.964	6.554	6.142
SN	7.678	7.571	7.779	7.946	7.804	7.502	7.385	6.793	6.038	5.200
ST	2.574	2.864	3.124	3.137	2.988	2.857	2.611	2.344	2.009	1.986
SH	1.165	1.273	1.253	1.169	1.158	1.226	1.312	1.294	1.368	1.342
TH	2.721	2.820	2.788	2.804	2.889	2.626	2.556	2.236	1.996	1.613
<b>BG</b>	<b>117.006</b>	<b>121.697</b>	<b>125.990</b>	<b>130.286</b>	<b>129.826</b>	<b>134.329</b>	<b>140.291</b>	<b>139.866</b>	<b>137.478</b>	<b>134.174</b>

**B Schüler, Klassen, Lehrer und erteilte Unterrichtsstunden nach Schularten und ausgewählten Klassenstufen**  
**II Berufliche Schulen**  
**7 Fachoberschulen**  
**7b Klassen**

Land	2003	2004	2005	2006	2007	2008	2009	2010	2011	2012
BW	-	-	-	-	-	-	-	-	-	-
BY	1.103	1.189	1.244	1.310	1.359	1.492	1.599	1.678	1.707	1.705
BE	293	320	324	332	327	311	289	278	250	216
BB	160	180	184	178	183	170	154	136	124	113
HB	61	64	62	62	63	65	66	66	64	60
HH	86	69	51	50	51	56	55	57	56	50
HE	721	773	822	830	858	891	957	988	991	990
MV	42	42	38	38	31	26	29	26	24	20
NI	564	591	623	657	664	690	776	835	849	860
NW	889	965	1.009	1.051	1.035	1.030	1.054	1.064	1.073	1.039
RP	125	20	-	-	-	-	-	-	23	59
SL	246	282	296	306	311	307	301	297	280	268
SN	320	315	341	363	372	366	354	336	324	282
ST	110	121	134	141	137	138	122	117	103	107
SH	50	55	56	56	53	54	54	58	58	62
TH	114	120	130	134	146	139	136	122	103	85
<b>BG</b>	<b>4.884</b>	<b>5.106</b>	<b>5.314</b>	<b>5.508</b>	<b>5.590</b>	<b>5.735</b>	<b>5.946</b>	<b>6.058</b>	<b>6.029</b>	<b>5.916</b>

**B Schüler, Klassen, Lehrer und erteilte Unterrichtsstunden nach Schularten und ausgewählten Klassenstufen**  
**II Berufliche Schulen**  
**7 Fachoberschulen**  
**7c Lehrer**

Land	2003	2004	2005	2006	2007	2008	2009	2010	2011	2012
BW	-	-	-	-	-	-	-	-	-	-
BY	1.592	1.672	1.713	1.829	1.940	2.132	2.306	2.437	2.554	2.684
BE	430	442	439	443	447	430	395	370	345	292
BB	184	205	207	195	208	207	196	185	166	155
HB	82	80	86	87	82	87	85	85	81	78
HH	118	106	83	81	88	88	95	94	86	73
HE	888	915	973	983	1.017	1.045	975	1.080	1.097	1.129
MV	67	58	53	55	48	40	41	38	36	36
NI	588	607	652	680	776	699	775	836	856	852
NW	903	965	998	1.049	1.028	1.031	1.079	1.104	1.134	1.127
RP	149	9	-	-	-	-	-	-	16	58
SL	258	311	313	309	278	294	305	303	259	267
SN	389	406	453	473	502	430	412	404	406	331
ST	126	134	153	157	150	151	152	148	129	128
SH	76	81	86	81	45	49	44	48	56	60
TH	144	156	170	204	219	214	209	201	189	151
<b>BG</b>	<b>5.994</b>	<b>6.147</b>	<b>6.379</b>	<b>6.626</b>	<b>6.827</b>	<b>6.897</b>	<b>7.069</b>	<b>7.333</b>	<b>7.410</b>	<b>7.421</b>

Anmerkung: MV (2012): Vorjahreswerte.

**B Schüler, Klassen, Lehrer und erteilte Unterrichtsstunden nach Schularten und ausgewählten Klassenstufen**  
**II Berufliche Schulen**  
**7 Fachoberschulen**  
**7d Erteilte Unterrichtsstunden**

Land	2003	2004	2005	2006	2007	2008	2009	2010	2011	2012
BW	-	-	-	-	-	-	-	-	-	-
BY	32.597	35.661	37.003	39.085	41.087	45.741	49.083	51.669	53.215	53.401
BE	9.707	9.912	10.159	10.332	10.444	9.854	9.261	8.581	7.925	6.752
BB	3.936	4.392	4.481	4.353	4.452	4.310	3.842	3.434	3.088	2.754
HB	1.889	1.802	1.918	1.949	1.885	1.989	1.920	1.893	1.848	1.737
HH	2.581	2.047	1.593	1.665	1.582	1.657	1.798	1.786	1.726	1.478
HE	19.688	21.516	23.138	22.825	23.419	24.340	26.331	27.227	27.867	24.192
MV	1.472	1.462	1.298	1.231	1.091	951	1.022	923	876	730
NI	12.658	13.047	14.024	14.634	14.802	15.044	16.674	17.995	18.310	18.417
NW	20.158	21.874	22.920	24.074	23.548	23.363	24.239	24.587	25.082	24.863
RP	3.354	205	-	-	-	-	-	-	328	1.228
SL	5.704	6.831	7.406	6.974	6.408	6.529	6.153	6.779	6.569	6.305
SN	9.523	9.896	10.751	11.236	11.862	11.785	11.115	10.685	10.135	7.991
ST	2.825	3.035	3.402	3.570	3.419	3.510	3.187	2.927	2.666	2.678
SH	1.720	1.844	1.937	1.843	1.799	1.797	1.705	1.870	1.840	1.888
TH	3.126	3.249	3.556	3.628	4.173	4.157	3.981	3.699	3.233	2.663
<b>BG</b>	<b>130.938</b>	<b>136.773</b>	<b>143.586</b>	<b>147.399</b>	<b>149.971</b>	<b>155.027</b>	<b>160.311</b>	<b>164.055</b>	<b>164.708</b>	<b>157.077</b>

Anmerkung: MV (2012): Werte wurden errechnet.

**B Schüler, Klassen, Lehrer und erteilte Unterrichtsstunden nach Schularten und ausgewählten Klassenstufen**  
**II Berufliche Schulen**  
**7 Fachoberschulen**  
**7V Fachoberschulen in Vollzeitform**  
**7Va Schüler**

Land	2003	2004	2005	2006	2007	2008	2009	2010	2011	2012
BW	-	-	-	-	-	-	-	-	-	-
BY	12.219	13.806	14.532	15.303	16.688	18.011	20.436	21.517	21.815	21.760
BE	6.565	6.981	7.005	7.005	6.822	6.214	5.919	5.524	4.990	4.247
BB	3.736	4.107	4.223	4.085	4.016	3.633	3.111	2.708	2.378	2.257
HB	1.140	1.166	1.121	1.123	1.090	1.123	1.213	1.196	1.209	1.024
HH	1.505	1.602	1.265	1.218	1.311	1.311	1.413	1.406	1.279	1.093
HE	15.877	17.046	17.887	18.263	18.227	19.773	21.435	21.655	22.008	21.988
MV	1.103	1.079	908	957	767	687	711	609	570	468
NI	8.792	8.839	9.118	9.092	9.113	9.236	10.331	11.129	11.257	11.245
NW	10.603	11.482	11.666	12.759	12.205	12.822	13.487	13.436	13.785	12.695
RP	2.305	-	-	-	-	-	-	-	463	1.078
SL	5.896	6.779	7.217	7.398	7.504	7.307	7.162	6.850	6.427	6.016
SN	7.574	7.486	7.670	7.837	7.694	7.389	7.246	6.683	5.950	5.124
ST	2.574	2.864	3.124	3.137	2.988	2.857	2.611	2.330	2.001	1.986
SH	1.086	1.196	1.156	1.084	1.077	1.116	1.223	1.254	1.277	1.268
TH	2.721	2.820	2.788	2.804	2.889	2.626	2.556	2.236	1.996	1.613
<b>BG</b>	<b>83.696</b>	<b>87.253</b>	<b>89.680</b>	<b>92.065</b>	<b>92.391</b>	<b>94.105</b>	<b>98.854</b>	<b>98.533</b>	<b>97.405</b>	<b>93.862</b>

**B Schüler, Klassen, Lehrer und erteilte Unterrichtsstunden nach Schularten und ausgewählten Klassenstufen**  
**II Berufliche Schulen**  
**7 Fachoberschulen**  
**7V Fachoberschulen in Vollzeitform**  
**7Vb Klassen**

Land	2003	2004	2005	2006	2007	2008	2009	2010	2011	2012
BW	-	-	-	-	-	-	-	-	-	-
BY	502	568	597	623	687	737	834	904	943	957
BE	256	281	288	294	291	276	253	246	220	189
BB	158	178	182	176	183	169	154	136	124	113
HB	51	53	52	50	50	51	51	52	52	49
HH	63	67	51	50	51	56	55	57	56	50
HE	695	745	791	809	839	881	957	976	979	979
MV	42	42	38	38	31	26	29	26	24	20
NI	371	377	397	399	408	408	443	485	488	492
NW	462	510	518	563	547	556	582	581	603	578
RP	88	-	-	-	-	-	-	-	23	59
SL	239	274	290	299	304	300	294	290	273	262
SN	315	311	336	358	367	360	347	330	319	277
ST	110	121	134	141	137	138	122	116	102	107
SH	46	51	52	52	49	48	50	56	54	58
TH	114	120	130	134	146	139	136	122	103	85
<b>BG</b>	<b>3.512</b>	<b>3.698</b>	<b>3.856</b>	<b>3.986</b>	<b>4.090</b>	<b>4.145</b>	<b>4.307</b>	<b>4.377</b>	<b>4.363</b>	<b>4.275</b>

**B Schüler, Klassen, Lehrer und erteilte Unterrichtsstunden nach Schularten und ausgewählten Klassenstufen**  
**II Berufliche Schulen**  
**7 Fachoberschulen**  
**7V Fachoberschulen in Vollzeitform**  
**7Vc Lehrer**

Land	2003	2004	2005	2006	2007	2008	2009	2010	2011	2012
BW	-	-	-	-	-	-	-	-	-	-
BY	823	909	926	999	1.113	1.203	1.346	1.455	1.566	1.670
BE	400	408	404	415	418	403	367	344	322	271
BB	182	203	206	193	208	204	196	185	166	155
HB	74	71	76	76	70	75	72	72	70	68
HH	103	105	83	81	88	88	95	94	86	73
HE	859	884	939	960	996	1.038	975	1.049	1.089	1.120
MV	67	58	53	55	48	40	41	38	36	36
NI	503	508	533	540	625	548	596	648	665	656
NW	671	718	732	788	765	769	816	841	869	863
RP	130	-	-	-	-	-	-	-	16	58
SL	253	303	306	304	271	289	300	300	256	265
SN	386	403	450	467	496	428	409	401	403	328
ST	126	134	153	157	150	151	152	147	128	128
SH	73	78	83	78	43	45	41	46	52	57
TH	144	156	170	204	219	214	209	201	189	151
<b>BG</b>	<b>4.794</b>	<b>4.938</b>	<b>5.114</b>	<b>5.317</b>	<b>5.509</b>	<b>5.495</b>	<b>5.615</b>	<b>5.821</b>	<b>5.913</b>	<b>5.899</b>

Anmerkung: MV (2012): Vorjahreswerte.

**B Schüler, Klassen, Lehrer und erteilte Unterrichtsstunden nach Schularten und ausgewählten Klassenstufen**  
**II Berufliche Schulen**  
**7 Fachoberschulen**  
**7V Fachoberschulen in Vollzeitform**  
**7Vd Erteilte Unterrichtsstunden**

Land	2003	2004	2005	2006	2007	2008	2009	2010	2011	2012
BW	-	-	-	-	-	-	-	-	-	-
BY	16.847	19.374	19.993	21.345	23.578	25.792	28.652	30.850	32.647	33.240
BE	9.116	9.179	9.380	9.737	9.829	9.313	8.677	8.059	7.452	6.300
BB	3.907	4.364	4.453	4.309	4.452	4.271	3.842	3.434	3.088	2.754
HB	1.757	1.650	1.762	1.698	1.622	1.707	1.629	1.606	1.602	1.517
HH	2.277	2.026	1.593	1.665	1.582	1.657	1.798	1.786	1.726	1.478
HE	19.688	20.794	23.138	22.825	23.419	24.180	26.331	26.892	27.720	24.033
MV	1.472	1.462	1.298	1.231	1.091	951	1.022	923	876	730
NI	10.810	10.923	11.456	11.616	11.804	11.788	12.809	13.942	14.096	14.167
NW	14.975	16.332	16.812	18.084	17.518	17.460	18.337	18.726	19.229	19.048
RP	2.930	-	-	-	-	-	-	-	328	1.228
SL	5.588	6.623	7.246	6.858	6.307	6.529	6.033	6.708	6.501	6.245
SN	9.445	9.826	10.671	11.103	11.727	11.719	11.017	10.600	10.049	7.908
ST	2.825	3.035	3.402	3.570	3.419	3.510	3.187	2.911	2.653	2.678
SH	1.637	1.786	1.869	1.780	1.739	1.636	1.589	1.812	1.718	1.784
TH	3.126	3.249	3.556	3.628	4.173	4.157	3.981	3.699	3.233	2.663
<b>BG</b>	<b>106.400</b>	<b>110.623</b>	<b>116.629</b>	<b>119.449</b>	<b>122.260</b>	<b>124.670</b>	<b>128.904</b>	<b>131.948</b>	<b>132.918</b>	<b>125.773</b>

Anmerkung: MV (2012): Werte wurden errechnet.



**B Schüler, Klassen, Lehrer und erteilte Unterrichtsstunden nach Schularten und ausgewählten Klassenstufen**  
**II Berufliche Schulen**  
**7 Fachoberschulen**  
**7V Fachoberschulen in Vollzeitform**  
**7Ve Schüler je Klasse**

Land	2003	2004	2005	2006	2007	2008	2009	2010	2011	2012
BW	-	-	-	-	-	-	-	-	-	-
BY	24,3	24,3	24,3	24,6	24,3	24,4	24,5	23,8	23,1	22,7
BE	25,6	24,8	24,3	23,8	23,4	22,5	23,4	22,5	22,7	22,5
BB	23,6	23,1	23,2	23,2	21,9	21,5	20,2	19,9	19,2	20,0
HB	22,4	22,0	21,6	22,5	21,8	22,0	23,8	23,0	23,3	20,9
HH	23,9	23,9	24,8	24,4	25,7	23,4	25,7	24,7	22,8	21,9
HE	22,8	22,9	22,6	22,6	21,7	22,4	22,4	22,2	22,5	22,5
MV	26,3	25,7	23,9	25,2	24,7	26,4	24,5	23,4	23,8	23,4
NI	23,7	23,4	23,0	22,8	22,3	22,6	23,3	23,0	23,1	22,9
NW	23,0	22,5	22,5	22,7	22,3	23,1	23,2	23,1	22,9	22,0
RP	26,2	-	-	-	-	-	-	-	20,1	18,3
SL	24,7	24,7	24,9	24,7	24,7	24,4	24,4	23,6	23,5	23,0
SN	24,0	24,1	22,8	21,9	21,0	20,5	20,9	20,3	18,7	18,5
ST	23,4	23,7	23,3	22,2	21,8	20,7	21,4	20,1	19,6	18,6
SH	23,6	23,5	22,2	20,8	22,0	23,3	24,5	22,4	23,6	21,9
TH	23,9	23,5	21,4	20,9	19,8	18,9	18,8	18,3	19,4	19,0
BG	23,8	23,6	23,3	23,1	22,6	22,7	23,0	22,5	22,3	22,0

**B Schüler, Klassen, Lehrer und erteilte Unterrichtsstunden nach Schularten und ausgewählten Klassenstufen**  
**II Berufliche Schulen**  
**7 Fachoberschulen**  
**7V Fachoberschulen in Vollzeitform**  
**7Vf Schüler je Lehrer**

Land	2003	2004	2005	2006	2007	2008	2009	2010	2011	2012
BW	-	-	-	-	-	-	-	-	-	-
BY	14,8	15,2	15,7	15,3	15,0	15,0	15,2	14,8	13,9	13,0
BE	16,4	17,1	17,3	16,9	16,3	15,4	16,1	16,1	15,5	15,7
BB	20,5	20,2	20,5	21,2	19,3	17,8	15,9	14,6	14,3	14,6
HB	15,4	16,4	14,8	14,8	15,6	15,0	16,8	16,6	17,3	15,1
HH	14,6	15,3	15,2	15,1	14,9	14,9	14,9	15,0	14,9	15,0
HE	18,5	19,3	19,1	19,0	18,3	19,0	22,0	20,6	20,2	19,6
MV	16,4	18,6	17,1	17,4	16,0	17,2	17,3	16,0	15,8	13,0
NI	17,5	17,4	17,1	16,8	14,6	16,9	17,3	17,2	16,9	17,1
NW	15,8	16,0	15,9	16,2	16,0	16,7	16,5	16,0	15,9	14,7
RP	17,7	-	-	-	-	-	-	-	28,9	18,6
SL	23,3	22,4	23,6	24,3	27,7	25,3	23,9	22,8	25,1	22,7
SN	19,6	18,6	17,0	16,8	15,5	17,3	17,7	16,7	14,8	15,6
ST	20,4	21,4	20,4	20,0	19,9	18,9	17,2	15,9	15,6	15,5
SH	14,9	15,3	13,9	13,9	25,0	24,8	29,8	27,3	24,6	22,2
TH	18,9	18,1	16,4	13,7	13,2	12,3	12,2	11,1	10,6	10,7
BG	17,5	17,7	17,5	17,3	16,8	17,1	17,6	16,9	16,5	15,9

**B Schüler, Klassen, Lehrer und erteilte Unterrichtsstunden nach Schularten und ausgewählten Klassenstufen**  
**II Berufliche Schulen**  
**7 Fachoberschulen**  
**7V Fachoberschulen in Vollzeitform**  
**7Vg Erteilte Unterrichtsstunden je Schüler**

Land	2003	2004	2005	2006	2007	2008	2009	2010	2011	2012
BW	-	-	-	-	-	-	-	-	-	-
BY	1,38	1,40	1,38	1,39	1,41	1,43	1,40	1,43	1,50	1,53
BE	1,39	1,31	1,34	1,39	1,44	1,50	1,47	1,46	1,49	1,48
BB	1,05	1,06	1,05	1,05	1,11	1,18	1,23	1,27	1,30	1,22
HB	1,54	1,42	1,57	1,51	1,49	1,52	1,34	1,34	1,33	1,48
HH	1,51	1,26	1,26	1,37	1,21	1,26	1,27	1,27	1,35	1,35
HE	1,24	1,22	1,29	1,25	1,28	1,22	1,23	1,24	1,26	1,09
MV	1,33	1,35	1,43	1,29	1,42	1,38	1,44	1,52	1,54	1,56
NI	1,23	1,24	1,26	1,28	1,30	1,28	1,24	1,25	1,25	1,26
NW	1,41	1,42	1,44	1,42	1,44	1,36	1,36	1,39	1,39	1,50
RP	1,27	-	-	-	-	-	-	-	0,71	1,14
SL	0,95	0,98	1,00	0,93	0,84	0,89	0,84	0,98	1,01	1,04
SN	1,25	1,31	1,39	1,42	1,52	1,59	1,52	1,59	1,69	1,54
ST	1,10	1,06	1,09	1,14	1,14	1,23	1,22	1,25	1,33	1,35
SH	1,51	1,49	1,62	1,64	1,61	1,47	1,30	1,44	1,35	1,41
TH	1,15	1,15	1,28	1,29	1,44	1,58	1,56	1,65	1,62	1,65
BG	1,27	1,27	1,30	1,30	1,32	1,32	1,30	1,34	1,36	1,34

**B Schüler, Klassen, Lehrer und erteilte Unterrichtsstunden nach Schularten und ausgewählten Klassenstufen**  
**II Berufliche Schulen**  
**7 Fachoberschulen**  
**7V Fachoberschulen in Vollzeitform**  
**7Vh Erteilte Unterrichtsstunden je Klasse**

Land	2003	2004	2005	2006	2007	2008	2009	2010	2011	2012
BW	-	-	-	-	-	-	-	-	-	-
BY	33,6	34,1	33,5	34,3	34,3	35,0	34,4	34,1	34,6	34,7
BE	35,6	32,7	32,6	33,1	33,8	33,7	34,3	32,8	33,9	33,3
BB	24,7	24,5	24,5	24,5	24,3	25,3	24,9	25,3	24,9	24,4
HB	34,5	31,1	33,9	34,0	32,4	33,5	31,9	30,9	30,8	31,0
HH	36,1	30,2	31,2	33,3	31,0	29,6	32,7	31,3	30,8	29,6
HE	28,3	27,9	29,3	28,2	27,9	27,4	27,5	27,6	28,3	24,5
MV	35,0	34,8	34,2	32,4	35,2	36,6	35,2	35,5	36,5	36,5
NI	29,1	29,0	28,9	29,1	28,9	28,9	28,9	28,8	28,9	28,8
NW	32,4	32,0	32,5	32,1	32,0	31,4	31,5	32,2	31,9	33,0
RP	33,3	-	-	-	-	-	-	-	14,3	20,8
SL	23,4	24,2	25,0	22,9	20,7	21,8	20,5	23,1	23,8	23,8
SN	30,0	31,6	31,8	31,0	32,0	32,6	31,7	32,1	31,5	28,5
ST	25,7	25,1	25,4	25,3	25,0	25,4	26,1	25,1	26,0	25,0
SH	35,6	35,0	35,9	34,2	35,5	34,1	31,8	32,4	31,8	30,8
TH	27,4	27,1	27,4	27,1	28,6	29,9	29,3	30,3	31,4	31,3
BG	30,3	29,9	30,2	30,0	29,9	30,1	29,9	30,1	30,5	29,4

**B Schüler, Klassen, Lehrer und erteilte Unterrichtsstunden nach Schularten und ausgewählten Klassenstufen**  
**II Berufliche Schulen**  
**7 Fachoberschulen**  
**7T Fachoberschulen in Teilzeitform**  
**7Ta Schüler**

Land	2003	2004	2005	2006	2007	2008	2009	2010	2011	2012
BW	-	-	-	-	-	-	-	-	-	-
BY	15.414	16.087	16.914	18.392	17.519	20.038	20.509	20.080	19.292	19.115
BE	810	818	768	704	714	719	714	619	596	520
BB	47	33	35	38	-	21	-	-	-	-
HB	197	215	235	247	279	326	337	320	238	361
HH	531	41	-	-	-	-	-	-	-	-
HE	462	443	580	359	374	182	-	198	188	178
MV	-	-	-	-	-	-	-	-	-	-
NI	4.450	5.025	5.509	6.123	6.160	6.744	7.918	8.198	8.390	8.752
NW	10.254	11.058	11.924	12.021	12.057	11.827	11.589	11.640	11.055	11.110
RP	792	396	-	-	-	-	-	-	-	-
SL	170	166	139	143	141	144	142	114	127	126
SN	104	85	109	109	110	113	139	110	88	76
ST	-	-	-	-	-	-	-	14	8	-
SH	79	77	97	85	81	110	89	40	91	74
TH	-	-	-	-	-	-	-	-	-	-
<b>BG</b>	<b>33.310</b>	<b>34.444</b>	<b>36.310</b>	<b>38.221</b>	<b>37.435</b>	<b>40.224</b>	<b>41.437</b>	<b>41.333</b>	<b>40.073</b>	<b>40.312</b>

**B Schüler, Klassen, Lehrer und erteilte Unterrichtsstunden nach Schularten und ausgewählten Klassenstufen**  
**II Berufliche Schulen**  
**7 Fachoberschulen**  
**7T Fachoberschulen in Teilzeitform**  
**7Tb Klassen**

Land	2003	2004	2005	2006	2007	2008	2009	2010	2011	2012
BW	-	-	-	-	-	-	-	-	-	-
BY	601	621	647	687	672	755	765	774	764	748
BE	37	39	36	38	36	35	36	32	30	27
BB	2	2	2	2	-	1	-	-	-	-
HB	10	11	10	12	13	14	15	14	12	11
HH	23	2	-	-	-	-	-	-	-	-
HE	26	28	31	21	19	10	-	12	12	11
MV	-	-	-	-	-	-	-	-	-	-
NI	193	214	226	258	256	282	333	350	361	368
NW	427	455	491	488	488	474	472	483	470	461
RP	37	20	-	-	-	-	-	-	-	-
SL	7	8	6	7	7	7	7	7	7	6
SN	5	4	5	5	5	6	7	6	5	5
ST	-	-	-	-	-	-	-	1	1	-
SH	4	4	4	4	4	6	4	2	4	4
TH	-	-	-	-	-	-	-	-	-	-
<b>BG</b>	<b>1.372</b>	<b>1.408</b>	<b>1.458</b>	<b>1.522</b>	<b>1.500</b>	<b>1.590</b>	<b>1.639</b>	<b>1.681</b>	<b>1.666</b>	<b>1.641</b>

**B Schüler, Klassen, Lehrer und erteilte Unterrichtsstunden nach Schularten und ausgewählten Klassenstufen**  
**II Berufliche Schulen**  
**7 Fachoberschulen**  
**7T Fachoberschulen in Teilzeitform**  
**7Tc Lehrer**

Land	2003	2004	2005	2006	2007	2008	2009	2010	2011	2012
BW	-	-	-	-	-	-	-	-	-	-
BY	769	763	787	830	827	929	960	982	988	1.014
BE	30	34	35	28	29	27	28	26	23	21
BB	2	2	1	2	-	3	-	-	-	-
HB	8	9	10	11	12	12	13	13	11	10
HH	15	1	-	-	-	-	-	-	-	-
HE	29	31	34	23	21	7	-	31	8	9
MV	-	-	-	-	-	-	-	-	-	-
NI	85	99	119	140	151	151	179	188	191	196
NW	232	247	266	261	263	262	263	263	265	264
RP	19	9	-	-	-	-	-	-	-	-
SL	5	9	7	5	7	5	5	3	3	2
SN	3	3	3	6	6	2	4	3	3	3
ST	-	-	-	-	-	-	-	1	1	-
SH	3	3	3	3	2	4	3	2	4	3
TH	-	-	-	-	-	-	-	-	-	-
<b>BG</b>	<b>1.200</b>	<b>1.209</b>	<b>1.265</b>	<b>1.309</b>	<b>1.318</b>	<b>1.402</b>	<b>1.455</b>	<b>1.512</b>	<b>1.497</b>	<b>1.522</b>

**B Schüler, Klassen, Lehrer und erteilte Unterrichtsstunden nach Schularten und ausgewählten Klassenstufen**  
**II Berufliche Schulen**  
**7 Fachoberschulen**  
**7T Fachoberschulen in Teilzeitform**  
**7Td Erteilte Unterrichtsstunden**

Land	2003	2004	2005	2006	2007	2008	2009	2010	2011	2012
BW	-	-	-	-	-	-	-	-	-	-
BY	15.750	16.287	17.010	17.740	17.509	19.949	20.431	20.819	20.568	20.161
BE	591	733	779	595	615	541	584	522	473	452
BB	29	28	28	44	-	39	-	-	-	-
HB	132	152	156	251	263	282	291	287	246	220
HH	304	21	-	-	-	-	-	-	-	-
HE	-	722	-	-	-	160	-	335	147	159
MV	-	-	-	-	-	-	-	-	-	-
NI	1.848	2.124	2.568	3.018	2.998	3.256	3.865	4.053	4.214	4.250
NW	5.183	5.542	6.108	5.990	6.030	5.903	5.902	5.861	5.853	5.815
RP	424	205	-	-	-	-	-	-	-	-
SL	116	208	160	116	101	-	120	71	68	60
SN	78	70	80	133	135	66	98	85	86	83
ST	-	-	-	-	-	-	-	16	13	-
SH	83	58	68	63	60	161	116	58	122	104
TH	-	-	-	-	-	-	-	-	-	-
<b>BG</b>	<b>24.538</b>	<b>26.150</b>	<b>26.957</b>	<b>27.950</b>	<b>27.711</b>	<b>30.357</b>	<b>31.407</b>	<b>32.107</b>	<b>31.790</b>	<b>31.304</b>

**B Schüler, Klassen, Lehrer und erteilte Unterrichtsstunden nach Schularten und ausgewählten Klassenstufen**  
**II Berufliche Schulen**  
**7 Fachoberschulen**  
**7T Fachoberschulen in Teilzeitform**  
**7Te Schüler je Klasse**

Land	2003	2004	2005	2006	2007	2008	2009	2010	2011	2012
BW	-	-	-	-	-	-	-	-	-	-
BY	25,6	25,9	26,1	26,8	26,1	26,5	26,8	25,9	25,3	25,6
BE	21,9	21,0	21,3	18,5	19,8	20,5	19,8	19,3	19,9	19,3
BB	23,5	16,5	17,5	19,0	-	21,0	-	-	-	-
HB	19,7	19,5	23,5	20,6	21,5	23,3	22,5	22,9	19,8	32,8
HH	23,1	20,5	-	-	-	-	-	-	-	-
HE	17,8	15,8	18,7	17,1	19,7	18,2	-	16,5	15,7	16,2
MV	-	-	-	-	-	-	-	-	-	-
NI	23,1	23,5	24,4	23,7	24,1	23,9	23,8	23,4	23,2	23,8
NW	24,0	24,3	24,3	24,6	24,7	25,0	24,6	24,1	23,5	24,1
RP	21,4	19,8	-	-	-	-	-	-	-	-
SL	24,3	20,8	23,2	20,4	20,1	20,6	20,3	16,3	18,1	21,0
SN	20,8	21,3	21,8	21,8	22,0	18,8	19,9	18,3	17,6	15,2
ST	-	-	-	-	-	-	-	14,0	8,0	-
SH	19,8	19,3	24,3	21,3	20,3	18,3	22,3	20,0	22,8	18,5
TH	-	-	-	-	-	-	-	-	-	-
<b>BG</b>	<b>24,3</b>	<b>24,5</b>	<b>24,9</b>	<b>25,1</b>	<b>25,0</b>	<b>25,3</b>	<b>25,3</b>	<b>24,6</b>	<b>24,1</b>	<b>24,6</b>

**B Schüler, Klassen, Lehrer und erteilte Unterrichtsstunden nach Schularten und ausgewählten Klassenstufen**  
**II Berufliche Schulen**  
**7 Fachoberschulen**  
**7T Fachoberschulen in Teilzeitform**  
**7Tf Schüler je Lehrer**

Land	2003	2004	2005	2006	2007	2008	2009	2010	2011	2012
BW	-	-	-	-	-	-	-	-	-	-
BY	20,0	21,1	21,5	22,2	21,2	21,6	21,4	20,4	19,5	18,9
BE	27,0	24,4	21,9	25,1	24,6	26,6	25,5	23,8	25,9	24,8
BB	23,5	16,5	35,0	19,0	-	7,0	-	-	-	-
HB	24,6	23,9	23,5	22,5	23,3	27,2	25,9	24,6	21,6	36,1
HH	35,4	41,0	-	-	-	-	-	-	-	-
HE	15,9	14,3	16,9	15,4	17,8	26,0	-	6,4	23,5	19,8
MV	-	-	-	-	-	-	-	-	-	-
NI	52,4	50,8	46,3	43,7	40,8	44,7	44,2	43,7	43,9	44,7
NW	44,2	44,8	44,8	46,1	45,8	45,1	44,1	44,3	41,7	42,1
RP	41,7	44,0	-	-	-	-	-	-	-	-
SL	34,0	19,3	19,9	28,6	20,1	28,8	28,4	38,0	42,3	63,0
SN	34,7	28,3	36,3	18,2	18,3	56,5	38,2	36,7	29,3	25,3
ST	-	-	-	-	-	-	-	14,0	8,0	-
SH	26,3	25,7	32,3	28,3	40,5	27,5	29,7	20,0	22,8	24,7
TH	-	-	-	-	-	-	-	-	-	-
<b>BG</b>	<b>27,8</b>	<b>28,5</b>	<b>28,7</b>	<b>29,2</b>	<b>28,4</b>	<b>28,7</b>	<b>28,5</b>	<b>27,3</b>	<b>26,8</b>	<b>26,5</b>

**B Schüler, Klassen, Lehrer und erteilte Unterrichtsstunden nach Schularten und ausgewählten Klassenstufen**  
**II Berufliche Schulen**  
**7 Fachoberschulen**  
**7T Fachoberschulen in Teilzeitform**  
**7Tg Erteilte Unterrichtsstunden je Schüler**

Land	2003	2004	2005	2006	2007	2008	2009	2010	2011	2012
BW	-	-	-	-	-	-	-	-	-	-
BY	1,02	1,01	1,01	0,96	1,00	1,00	1,00	1,04	1,07	1,05
BE	0,73	0,90	1,01	0,85	0,86	0,75	0,82	0,84	0,79	0,87
BB	0,62	0,85	0,80	1,16	-	1,86	-	-	-	-
HB	0,67	0,71	0,66	1,02	0,94	0,87	0,86	0,90	1,03	0,61
HH	0,57	0,51	-	-	-	-	-	-	-	-
HE	-	1,63	-	-	-	0,88	-	1,69	0,78	0,89
MV	-	-	-	-	-	-	-	-	-	-
NI	0,42	0,42	0,47	0,49	0,49	0,48	0,49	0,49	0,50	0,49
NW	0,51	0,50	0,51	0,50	0,50	0,50	0,51	0,50	0,53	0,52
RP	0,54	0,52	-	-	-	-	-	-	-	-
SL	0,68	1,25	1,15	0,81	0,72	-	0,85	0,62	0,54	0,48
SN	0,75	0,82	0,73	1,22	1,23	0,58	0,71	0,77	0,98	1,09
ST	-	-	-	-	-	-	-	1,14	1,63	-
SH	1,05	0,75	0,70	0,74	0,74	1,46	1,30	1,45	1,34	1,41
TH	-	-	-	-	-	-	-	-	-	-
<b>BG</b>	<b>0,74</b>	<b>0,76</b>	<b>0,74</b>	<b>0,73</b>	<b>0,74</b>	<b>0,75</b>	<b>0,76</b>	<b>0,78</b>	<b>0,79</b>	<b>0,78</b>

**B Schüler, Klassen, Lehrer und erteilte Unterrichtsstunden nach Schularten und ausgewählten Klassenstufen**  
**II Berufliche Schulen**  
**7 Fachoberschulen**  
**7T Fachoberschulen in Teilzeitform**  
**7Th Erteilte Unterrichtsstunden je Klasse**

Land	2003	2004	2005	2006	2007	2008	2009	2010	2011	2012
BW	-	-	-	-	-	-	-	-	-	-
BY	26,2	26,2	26,3	25,8	26,1	26,4	26,7	26,9	26,9	27,0
BE	16,0	18,8	21,6	15,7	17,1	15,5	16,2	16,3	15,8	16,7
BB	14,5	14,0	14,0	22,0	-	39,0	-	-	-	-
HB	13,2	13,8	15,6	20,9	20,2	20,1	19,4	20,5	20,5	20,0
HH	13,2	10,5	-	-	-	-	-	-	-	-
HE	-	25,8	-	-	-	16,0	-	27,9	12,3	14,5
MV	-	-	-	-	-	-	-	-	-	-
NI	9,6	9,9	11,4	11,7	11,7	11,5	11,6	11,6	11,7	11,5
NW	12,1	12,2	12,4	12,3	12,4	12,5	12,5	12,1	12,5	12,6
RP	11,5	10,3	-	-	-	-	-	-	-	-
SL	16,6	26,0	26,7	16,6	14,4	-	17,1	10,1	9,7	10,0
SN	15,6	17,5	16,0	26,6	27,0	11,0	14,0	14,2	17,2	16,6
ST	-	-	-	-	-	-	-	16,0	13,0	-
SH	20,8	14,5	17,0	15,8	15,0	26,8	29,0	29,0	30,5	26,0
TH	-	-	-	-	-	-	-	-	-	-
<b>BG</b>	<b>17,9</b>	<b>18,6</b>	<b>18,5</b>	<b>18,4</b>	<b>18,5</b>	<b>19,1</b>	<b>19,2</b>	<b>19,1</b>	<b>19,1</b>	<b>19,1</b>

**B Schüler, Klassen, Lehrer und erteilte Unterrichtsstunden nach Schularten und ausgewählten Klassenstufen**  
**II Berufliche Schulen**  
**8 Fachschulen**  
**8a Schüler**

Land	2003	2004	2005	2006	2007	2008	2009	2010	2011	2012
BW	18.852	18.609	18.401	18.420	18.459	18.996	20.367	20.907	20.909	21.094
BY	19.342	16.694	14.222	13.070	13.238	14.012	15.431	15.929	15.860	16.288
BE	6.823	6.329	6.404	6.232	6.215	6.479	7.202	7.857	9.148	10.083
BB	3.634	3.766	3.933	3.966	4.453	4.889	5.403	5.924	6.271	6.415
HB	667	778	755	715	766	779	799	846	853	840
HH	3.359	3.460	3.559	3.581	3.684	4.301	4.420	4.378	4.585	4.842
HE	11.271	11.255	11.107	11.045	11.355	11.862	13.247	13.967	14.355	15.327
MV	2.161	2.334	2.274	2.394	2.408	2.435	2.817	2.519	2.523	2.319
NI	14.283	13.443	13.630	11.942	11.832	12.395	13.455	14.039	14.189	14.570
NW	44.231	44.911	45.461	42.079	41.372	41.988	47.158	49.339	49.959	49.753
RP	11.063	11.405	11.074	10.473	10.245	10.520	10.998	11.520	12.014	12.770
SL	2.244	2.236	2.233	2.053	1.722	1.889	2.088	2.245	2.444	2.621
SN	9.364	7.924	7.095	7.190	7.852	8.644	10.179	11.407	12.234	12.317
ST	4.421	3.689	2.994	2.529	2.651	2.959	3.200	3.467	3.667	3.932
SH	3.904	3.923	3.961	4.045	4.083	4.446	4.726	5.042	5.203	5.602
TH	4.516	4.474	4.580	4.773	5.138	5.674	6.064	6.199	6.398	6.429
<b>BG</b>	<b>160.135</b>	<b>155.230</b>	<b>151.683</b>	<b>144.507</b>	<b>145.473</b>	<b>152.268</b>	<b>167.554</b>	<b>175.585</b>	<b>180.612</b>	<b>185.202</b>

Anmerkung: Ohne Schulen des Gesundheitswesens und die ihnen angegliederten Pflegevorschulen; BY: Ab 2003: Schrittweises Auslaufen der Fachschulen für Altenpflege und Altenpflegehilfe und Überführung in Berufsfachschulen des Gesundheitswesens (Altenpflege) bzw. Berufsfachschulen (Altenpflegehilfe); HE: Ohne Fachschulen für Landwirtschaft; RP: Ohne private Ergänzungsschulen, einschließlich landwirtschaftlicher Fachschulen; SH: Einschließlich Studienkolleg für Ausländer.

**B Schüler, Klassen, Lehrer und erteilte Unterrichtsstunden nach Schularten und ausgewählten Klassenstufen**  
**II Berufliche Schulen**  
**8 Fachschulen**  
**8b Klassen**

Land	2003	2004	2005	2006	2007	2008	2009	2010	2011	2012
BW	930	925	910	930	941	943	979	1.001	1.019	1.017
BY	910	802	699	646	653	667	707	744	748	775
BE	309	301	298	302	293	307	327	362	429	476
BB	184	187	190	192	212	233	248	272	299	321
HB	31	33	33	32	33	33	36	38	37	37
HH	154	157	161	166	171	168	184	177	193	208
HE	553	550	557	559	583	585	633	671	700	758
MV	108	110	109	112	111	108	126	114	121	115
NI	731	682	668	588	578	602	647	677	691	692
NW	2.062	2.106	2.142	2.062	2.031	2.008	2.177	2.267	2.298	2.273
RP	527	532	514	508	499	506	511	522	544	833
SL	99	91	92	94	80	88	91	101	108	117
SN	496	424	394	374	423	439	522	603	626	638
ST	230	193	163	141	146	158	170	175	189	204
SH	208	205	204	207	204	219	231	241	251	267
TH	247	245	249	261	290	311	328	333	340	345
<b>BG</b>	<b>7.779</b>	<b>7.543</b>	<b>7.383</b>	<b>7.174</b>	<b>7.248</b>	<b>7.375</b>	<b>7.917</b>	<b>8.298</b>	<b>8.593</b>	<b>9.076</b>

Anmerkung: Ohne Schulen des Gesundheitswesens und die ihnen angegliederten Pflegevorschulen; BY: Ab 2003: Schrittweises Auslaufen der Fachschulen für Altenpflege und Altenpflegehilfe und Überführung in Berufsfachschulen des Gesundheitswesens (Altenpflege) bzw. Berufsfachschulen (Altenpflegehilfe); HE: Ohne Fachschulen für Landwirtschaft; RP: Ohne private Ergänzungsschulen, einschließlich landwirtschaftlicher Fachschulen; SH: Einschließlich Studienkolleg für Ausländer.

**B Schüler, Klassen, Lehrer und erteilte Unterrichtsstunden nach Schularten und ausgewählten Klassenstufen**  
**II Berufliche Schulen**  
**8 Fachschulen**  
**8c Lehrer**

Land	2003	2004	2005	2006	2007	2008	2009	2010	2011	2012
BW	1.249	1.254	1.205	1.192	1.179	1.205	1.264	1.295	1.303	1.308
BY	1.439	1.133	1.030	1.025	1.027	1.075	1.129	1.205	1.251	1.344
BE	451	435	423	420	401	409	418	452	511	548
BB	183	174	202	208	233	251	268	305	336	360
HB	51	52	59	53	48	50	51	51	52	60
HH	221	223	255	234	234	271	281	271	287	310
HE	645	636	647	652	679	676	731	785	800	845
MV	138	116	117	121	115	130	155	147	153	153
NI	828	784	780	705	751	720	749	776	812	829
NW	2.088	2.138	2.151	2.045	1.961	1.936	2.115	2.240	2.324	2.334
RP	495	451	443	448	426	440	456	463	502	538
SL	73	74	71	73	86	50	70	71	54	69
SN	544	471	439	449	502	476	555	668	750	804
ST	229	215	130	120	139	142	183	191	190	205
SH	261	251	258	249	250	275	277	304	301	314
TH	282	293	300	336	361	372	418	439	450	447
<b>BG</b>	<b>9.177</b>	<b>8.700</b>	<b>8.510</b>	<b>8.330</b>	<b>8.392</b>	<b>8.478</b>	<b>9.120</b>	<b>9.663</b>	<b>10.076</b>	<b>10.468</b>

Anmerkung: Ohne Schulen des Gesundheitswesens und die ihnen angegliederten Pflegevorschulen; BY: Ab 2003: Schrittweises Auslaufen der Fachschulen für Altenpflege und Altenpflegehilfe und Überführung in Berufsfachschulen des Gesundheitswesens (Altenpflege) bzw. Berufsfachschulen (Altenpflegehilfe); HE: Ohne Fachschulen für Landwirtschaft; MV (2012): Vorjahreswerte.; RP: Ohne private Ergänzungsschulen, einschließlich landwirtschaftlicher Fachschulen; SH: Einschließlich Studienkolleg für Ausländer.

**B Schüler, Klassen, Lehrer und erteilte Unterrichtsstunden nach Schularten und ausgewählten Klassenstufen**  
**II Berufliche Schulen**  
**8 Fachschulen**  
**8d Erteilte Unterrichtsstunden**

Land	2003	2004	2005	2006	2007	2008	2009	2010	2011	2012
BW	28.695	28.660	27.656	27.222	26.934	27.166	28.120	28.926	29.083	29.044
BY	34.144	27.628	24.837	24.405	24.603	25.578	26.885	28.576	29.666	31.033
BE	10.382	9.889	9.743	9.670	9.438	9.490	9.786	10.613	11.738	12.655
BB	4.256	3.912	4.466	4.637	5.064	5.513	5.942	6.486	7.040	7.326
HB	1.172	1.179	1.158	1.209	1.083	1.156	1.130	1.129	1.153	1.334
HH	4.725	4.330	5.129	4.783	4.684	5.224	5.631	5.259	5.509	6.002
HE	14.376	14.497	14.658	14.646	15.573	15.691	17.462	18.736	19.403	19.586
MV	2.425	2.646	2.530	2.698	2.675	2.849	3.593	3.636	3.267	3.051
NI	18.779	17.766	17.736	15.915	15.869	16.271	16.950	17.550	17.865	18.425
NW	46.578	48.221	49.416	46.914	44.918	43.948	47.561	49.896	51.431	51.503
RP	11.175	10.197	9.990	10.063	9.490	9.719	9.936	10.054	10.564	11.318
SL	1.734	1.703	1.707	1.810	1.722	1.293	2.128	1.647	1.396	1.682
SN	13.292	11.494	10.402	10.680	11.841	13.053	14.947	17.639	18.705	19.374
ST	5.171	4.286	2.980	2.961	3.125	3.598	3.883	4.032	4.073	4.253
SH	5.963	5.712	5.895	5.658	5.891	6.236	6.396	6.808	6.883	7.199
TH	6.166	6.260	5.922	6.148	7.668	7.977	8.790	9.021	8.874	9.029
<b>BG</b>	<b>209.033</b>	<b>198.380</b>	<b>194.225</b>	<b>189.419</b>	<b>190.578</b>	<b>194.762</b>	<b>209.140</b>	<b>220.008</b>	<b>226.650</b>	<b>232.814</b>

Anmerkung: Ohne Schulen des Gesundheitswesens und die ihnen angegliederten Pflegevorschulen; BY: Ab 2003: Schrittweises Auslaufen der Fachschulen für Altenpflege und Altenpflegehilfe und Überführung in Berufsfachschulen des Gesundheitswesens (Altenpflege) bzw. Berufsfachschulen (Altenpflegehilfe); MV(2012): Werte wurden errechnet.; HE: Ohne Fachschulen für Landwirtschaft; RP: Ohne private Ergänzungsschulen, einschließlich landwirtschaftlicher Fachschulen; SH: Einschließlich Studienkolleg für Ausländer.



**B Schüler, Klassen, Lehrer und erteilte Unterrichtsstunden nach Schularten und ausgewählten Klassenstufen**  
**II Berufliche Schulen**  
**8 Fachschulen**  
**8V Fachschulen in Vollzeitform**  
**8Va Schüler**

Land	2003	2004	2005	2006	2007	2008	2009	2010	2011	2012
BW	10.516	10.307	10.347	9.767	9.820	9.953	10.939	11.363	11.049	10.956
BY	13.893	12.161	10.570	10.230	10.800	11.403	12.494	13.261	13.328	13.743
BE	4.835	4.505	4.720	4.738	4.748	4.952	5.437	5.695	6.241	6.434
BB	2.910	3.029	3.160	3.341	3.759	4.214	4.546	4.738	4.679	4.639
HB	521	618	622	587	602	611	591	621	707	751
HH	2.553	2.743	2.684	2.720	2.810	3.314	3.403	3.271	3.575	3.799
HE	8.028	7.824	7.844	7.876	7.947	8.122	8.957	9.583	9.998	10.654
MV	1.488	1.665	1.680	1.771	1.825	1.949	2.303	2.078	2.096	1.876
NI	11.361	10.685	10.832	9.280	9.028	9.441	10.338	10.904	10.895	11.169
NW	23.155	24.253	25.516	23.131	21.561	20.731	24.026	26.080	26.936	27.288
RP	4.434	4.709	5.386	5.402	5.309	5.449	5.937	6.150	6.666	7.088
SL	1.036	1.129	1.314	1.333	1.215	1.278	1.362	1.483	1.574	1.666
SN	6.502	5.399	5.108	5.537	6.248	6.793	7.952	8.744	9.350	9.410
ST	3.255	2.577	2.042	1.590	1.756	1.989	2.235	2.446	2.532	2.783
SH	3.321	3.279	3.395	3.437	3.525	3.737	3.980	4.356	4.600	4.870
TH	3.116	3.249	3.366	3.596	3.856	4.256	4.674	4.798	4.886	4.808
<b>BG</b>	<b>100.924</b>	<b>98.132</b>	<b>98.586</b>	<b>94.336</b>	<b>94.809</b>	<b>98.192</b>	<b>109.174</b>	<b>115.571</b>	<b>119.112</b>	<b>121.934</b>

Anmerkung: BY: Ab 2003: Schrittweises Auslaufen der Fachschulen für Altenpflege und Altenpflegehilfe und Überführung in Berufsfachschulen des Gesundheitswesens (Altenpflege) bzw. Berufsfachschulen (Altenpflegehilfe).

**B Schüler, Klassen, Lehrer und erteilte Unterrichtsstunden nach Schularten und ausgewählten Klassenstufen**  
**II Berufliche Schulen**  
**8 Fachschulen**  
**8V Fachschulen in Vollzeitform**  
**8Vb Klassen**

Land	2003	2004	2005	2006	2007	2008	2009	2010	2011	2012
BW	513	512	514	504	508	500	519	532	542	528
BY	645	580	519	509	533	539	570	619	626	651
BE	202	198	200	211	209	217	233	245	279	293
BB	147	148	148	156	171	192	202	214	223	230
HB	25	26	27	26	26	26	26	27	30	32
HH	121	126	125	129	131	127	142	131	149	161
HE	385	371	382	389	404	394	420	455	477	523
MV	69	74	76	81	82	85	101	92	98	90
NI	584	540	532	453	443	459	495	519	528	522
NW	1.039	1.075	1.138	1.074	1.020	968	1.071	1.141	1.173	1.180
RP	194	210	249	257	251	254	264	264	291	571
SL	53	49	54	62	55	59	58	64	67	72
SN	348	292	286	281	334	342	401	468	474	481
ST	164	128	103	81	89	101	112	116	123	137
SH	173	166	166	167	168	177	185	199	215	226
TH	168	174	176	189	209	222	241	249	250	247
<b>BG</b>	<b>4.830</b>	<b>4.669</b>	<b>4.695</b>	<b>4.569</b>	<b>4.633</b>	<b>4.662</b>	<b>5.040</b>	<b>5.335</b>	<b>5.545</b>	<b>5.944</b>

Anmerkung: BY: Ab 2003: Schrittweises Auslaufen der Fachschulen für Altenpflege und Altenpflegehilfe und Überführung in Berufsfachschulen des Gesundheitswesens (Altenpflege) bzw. Berufsfachschulen (Altenpflegehilfe).

**B Schüler, Klassen, Lehrer und erteilte Unterrichtsstunden nach Schularten und ausgewählten Klassenstufen**  
**II Berufliche Schulen**  
**8 Fachschulen**  
**8V Fachschulen in Vollzeitform**  
**8Vc Lehrer**

Land	2003	2004	2005	2006	2007	2008	2009	2010	2011	2012
BW	954	964	913	891	854	859	896	920	931	932
BY	1.166	960	906	910	915	959	1.016	1.087	1.126	1.213
BE	369	364	351	352	341	347	357	382	419	442
BB	155	144	165	177	198	221	230	259	272	282
HB	45	44	53	49	43	45	44	43	47	56
HH	187	193	215	199	197	230	227	219	250	265
HE	496	482	496	505	525	512	589	629	632	650
MV	107	92	97	101	96	112	136	129	125	125
NI	728	688	684	613	647	618	645	669	701	708
NW	1.475	1.517	1.546	1.446	1.352	1.314	1.444	1.555	1.626	1.660
RP	310	308	299	318	298	309	321	328	358	397
SL	39	40	42	48	45	25	57	48	33	50
SN	450	386	358	386	444	412	484	576	652	689
ST	186	173	98	85	99	108	144	146	143	158
SH	240	226	235	223	226	232	233	263	266	273
TH	244	248	255	284	305	314	358	379	380	371
<b>BG</b>	<b>7.151</b>	<b>6.829</b>	<b>6.712</b>	<b>6.587</b>	<b>6.585</b>	<b>6.617</b>	<b>7.181</b>	<b>7.632</b>	<b>7.961</b>	<b>8.271</b>

Anmerkung: BY: Ab 2003: Schrittweises Auslaufen der Fachschulen für Altenpflege und Altenpflegehilfe und Überführung in Berufsfachschulen des Gesundheitswesens (Altenpflege) bzw. Berufsfachschulen (Altenpflegehilfe); MV (2012): Vorjahreswerte.

**B Schüler, Klassen, Lehrer und erteilte Unterrichtsstunden nach Schularten und ausgewählten Klassenstufen**  
**II Berufliche Schulen**  
**8 Fachschulen**  
**8V Fachschulen in Vollzeitform**  
**8Vd Erteilte Unterrichtsstunden**

Land	2003	2004	2005	2006	2007	2008	2009	2010	2011	2012
BW	21.206	21.053	20.367	18.565	19.375	19.330	19.964	20.560	20.786	20.685
BY	27.626	23.390	21.860	21.663	21.904	22.804	24.201	25.785	26.688	27.983
BE	8.524	8.240	8.104	8.132	8.062	8.071	8.349	8.949	9.603	10.218
BB	3.591	3.254	3.692	4.044	4.369	4.921	5.181	5.554	5.752	5.851
HB	1.056	1.055	1.058	1.115	960	1.031	976	951	1.042	1.246
HH	4.037	3.708	4.363	4.041	3.920	4.453	4.630	4.367	4.703	5.163
HE	11.841	11.786	11.975	12.060	12.686	12.597	13.869	15.049	13.514	15.694
MV	1.934	2.186	2.152	2.325	2.330	2.562	3.298	3.340	2.968	2.726
NI	16.569	15.631	15.613	13.886	13.800	14.015	14.654	15.180	15.445	15.700
NW	32.897	34.160	35.528	33.174	30.970	29.828	32.471	34.634	35.983	36.624
RP	7.008	6.967	6.744	7.153	6.633	6.823	6.992	7.117	7.525	8.358
SL	928	917	1.002	1.194	1.043	867	1.356	1.081	836	1.202
SN	10.989	9.420	8.484	9.183	10.477	11.295	13.050	15.216	16.255	16.604
ST	4.204	3.308	2.167	2.019	2.176	2.630	2.971	3.046	3.044	3.292
SH	5.477	5.151	5.368	5.072	5.331	5.265	5.386	5.882	6.085	6.258
TH	5.340	5.304	5.031	5.345	6.638	6.837	7.608	7.925	7.683	7.592
<b>BG</b>	<b>163.227</b>	<b>155.530</b>	<b>153.508</b>	<b>148.971</b>	<b>150.674</b>	<b>153.329</b>	<b>164.956</b>	<b>174.636</b>	<b>177.911</b>	<b>185.196</b>

Anmerkung: BY: Ab 2003: Schrittweises Auslaufen der Fachschulen für Altenpflege und Altenpflegehilfe und Überführung in Berufsfachschulen des Gesundheitswesens (Altenpflege) bzw. Berufsfachschulen (Altenpflegehilfe); MV(2012): Werte wurden errechnet.

**B** Schüler, Klassen, Lehrer und erteilte Unterrichtsstunden nach Schularten und ausgewählten Klassenstufen  
**II** Berufliche Schulen  
**8** Fachschulen  
**8V** Fachschulen in Vollzeitform  
**8Ve** Schüler je Klasse

Land	2003	2004	2005	2006	2007	2008	2009	2010	2011	2012
BW	20,5	20,1	20,1	19,4	19,3	19,9	21,1	21,4	20,4	20,8
BY	21,5	21,0	20,4	20,1	20,3	21,2	21,9	21,4	21,3	21,1
BE	23,9	22,8	23,6	22,5	22,7	22,8	23,3	23,2	22,4	22,0
BB	19,8	20,5	21,4	21,4	22,0	21,9	22,5	22,1	21,0	20,2
HB	20,8	23,8	23,0	22,6	23,2	23,5	22,7	23,0	23,6	23,5
HH	21,1	21,8	21,5	21,1	21,5	26,1	24,0	25,0	24,0	23,6
HE	20,9	21,1	20,5	20,2	19,7	20,6	21,3	21,1	21,0	20,4
MV	21,6	22,5	22,1	21,9	22,3	22,9	22,8	22,6	21,4	20,8
NI	19,5	19,8	20,4	20,5	20,4	20,6	20,9	21,0	20,6	21,4
NW	22,3	22,6	22,4	21,5	21,1	21,4	22,4	22,9	23,0	23,1
RP	22,9	22,4	21,6	21,0	21,2	21,5	22,5	23,3	22,9	12,4
SL	19,5	23,0	24,3	21,5	22,1	21,7	23,5	23,2	23,5	23,1
SN	18,7	18,5	17,9	19,7	18,7	19,9	19,8	18,7	19,7	19,6
ST	19,8	20,1	19,8	19,6	19,7	19,7	20,0	21,1	20,6	20,3
SH	19,2	19,8	20,5	20,6	21,0	21,1	21,5	21,9	21,4	21,5
TH	18,5	18,7	19,1	19,0	18,4	19,2	19,4	19,3	19,5	19,5
BG	20,9	21,0	21,0	20,6	20,5	21,1	21,7	21,7	21,5	20,5

**B** Schüler, Klassen, Lehrer und erteilte Unterrichtsstunden nach Schularten und ausgewählten Klassenstufen  
**II** Berufliche Schulen  
**8** Fachschulen  
**8V** Fachschulen in Vollzeitform  
**8Vf** Schüler je Lehrer

Land	2003	2004	2005	2006	2007	2008	2009	2010	2011	2012
BW	11,0	10,7	11,3	11,0	11,5	11,6	12,2	12,4	11,9	11,8
BY	11,9	12,7	11,7	11,2	11,8	11,9	12,3	12,2	11,8	11,3
BE	13,1	12,4	13,4	13,5	13,9	14,3	15,2	14,9	14,9	14,6
BB	18,8	21,0	19,2	18,9	19,0	19,1	19,8	18,3	17,2	16,5
HB	11,6	14,0	11,7	12,0	14,0	13,6	13,4	14,4	15,0	13,4
HH	13,7	14,2	12,5	13,7	14,3	14,4	15,0	14,9	14,3	14,3
HE	16,2	16,2	15,8	15,6	15,1	15,9	15,2	15,2	15,8	16,4
MV	13,9	18,1	17,3	17,5	19,0	17,4	16,9	16,1	16,8	15,0
NI	15,6	15,5	15,8	15,1	14,0	15,3	16,0	16,3	15,5	15,8
NW	15,7	16,0	16,5	16,0	15,9	15,8	16,6	16,8	16,6	16,4
RP	14,3	15,3	18,0	17,0	17,8	17,6	18,5	18,8	18,6	17,9
SL	26,6	28,3	31,7	27,8	26,9	51,1	23,9	30,9	47,7	33,3
SN	14,4	14,0	14,3	14,3	14,1	16,5	16,4	15,2	14,3	13,7
ST	17,5	14,9	20,8	18,7	17,7	18,4	15,5	16,8	17,7	17,6
SH	13,8	14,5	14,4	15,4	15,6	16,1	17,1	16,6	17,3	17,8
TH	12,8	13,1	13,2	12,7	12,6	13,6	13,1	12,7	12,9	13,0
BG	14,1	14,4	14,7	14,3	14,4	14,8	15,2	15,1	15,0	14,7

**B** Schüler, Klassen, Lehrer und erteilte Unterrichtsstunden nach Schularten und ausgewählten Klassenstufen  
**II** Berufliche Schulen  
**8** Fachschulen  
**8V** Fachschulen in Vollzeitform  
**8Vg** Erteilte Unterrichtsstunden je Schüler

Land	2003	2004	2005	2006	2007	2008	2009	2010	2011	2012
BW	2,02	2,04	1,97	1,90	1,97	1,94	1,83	1,81	1,88	1,89
BY	1,99	1,92	2,07	2,12	2,03	2,00	1,94	1,94	2,00	2,04
BE	1,76	1,83	1,72	1,72	1,70	1,63	1,54	1,57	1,54	1,59
BB	1,23	1,07	1,17	1,21	1,16	1,17	1,14	1,17	1,23	1,26
HB	2,03	1,71	1,70	1,90	1,59	1,69	1,65	1,53	1,47	1,66
HH	1,58	1,35	1,63	1,49	1,40	1,34	1,36	1,34	1,32	1,36
HE	1,47	1,51	1,53	1,53	1,60	1,55	1,55	1,57	1,35	1,47
MV	1,30	1,31	1,28	1,31	1,28	1,31	1,43	1,61	1,42	1,45
NI	1,46	1,46	1,44	1,50	1,53	1,48	1,42	1,39	1,42	1,41
NW	1,42	1,41	1,39	1,43	1,44	1,44	1,35	1,33	1,34	1,34
RP	1,58	1,48	1,25	1,32	1,25	1,25	1,18	1,16	1,13	1,18
SL	0,90	0,81	0,76	0,90	0,86	0,68	1,00	0,73	0,53	0,72
SN	1,69	1,74	1,66	1,66	1,68	1,66	1,64	1,74	1,74	1,76
ST	1,29	1,28	1,06	1,27	1,24	1,32	1,33	1,25	1,20	1,18
SH	1,65	1,57	1,58	1,48	1,51	1,41	1,35	1,35	1,32	1,29
TH	1,71	1,63	1,49	1,49	1,72	1,61	1,63	1,65	1,57	1,58
BG	1,62	1,58	1,56	1,58	1,59	1,56	1,51	1,51	1,49	1,52

**B** Schüler, Klassen, Lehrer und erteilte Unterrichtsstunden nach Schularten und ausgewählten Klassenstufen  
**II** Berufliche Schulen  
**8** Fachschulen  
**8V** Fachschulen in Vollzeitform  
**8Vh** Erteilte Unterrichtsstunden je Klasse

Land	2003	2004	2005	2006	2007	2008	2009	2010	2011	2012
BW	41,3	41,1	39,6	36,8	38,1	38,7	38,5	38,6	38,4	39,2
BY	42,8	40,3	42,1	42,6	41,1	42,3	42,5	41,7	42,6	43,0
BE	42,2	41,6	40,5	38,5	38,6	37,2	35,8	36,5	34,4	34,9
BB	24,4	22,0	24,9	25,9	25,6	25,6	25,6	26,0	25,8	25,4
HB	42,2	40,6	39,2	42,9	36,9	39,7	37,5	35,2	34,7	38,9
HH	33,4	29,4	34,9	31,3	29,9	35,1	32,6	33,3	31,6	32,1
HE	30,8	31,8	31,3	31,0	31,4	32,0	33,0	33,1	28,3	30,0
MV	28,0	29,5	28,3	28,7	28,4	30,1	32,7	36,3	30,3	30,3
NI	28,4	28,9	29,3	30,7	31,2	30,5	29,6	29,3	29,3	30,1
NW	31,7	31,8	31,2	30,9	30,4	30,8	30,3	30,4	30,7	31,0
RP	36,1	33,2	27,1	27,8	26,4	26,9	26,5	27,0	25,9	14,6
SL	17,5	18,7	18,6	19,3	19,0	14,7	23,4	16,9	12,5	16,7
SN	31,6	32,3	29,7	32,7	31,4	33,0	32,5	32,5	34,3	34,5
ST	25,6	25,8	21,0	24,9	24,4	26,0	26,5	26,3	24,7	24,0
SH	31,7	31,0	32,3	30,4	31,7	29,7	29,1	29,6	28,3	27,7
TH	31,8	30,5	28,6	28,3	31,8	30,8	31,6	31,8	30,7	30,7
BG	33,8	33,3	32,7	32,6	32,5	32,9	32,7	32,7	32,1	31,2

**B Schüler, Klassen, Lehrer und erteilte Unterrichtsstunden nach Schularten und ausgewählten Klassenstufen**  
**II Berufliche Schulen**  
**8 Fachschulen**  
**8T Fachschulen in Teilzeitform**  
**8Ta Schüler**

Land	2003	2004	2005	2006	2007	2008	2009	2010	2011	2012
BW	8.336	8.302	8.054	8.653	8.639	9.043	9.428	9.544	9.860	10.138
BY	5.449	4.533	3.652	2.840	2.438	2.609	2.937	2.668	2.532	2.545
BE	1.988	1.824	1.684	1.494	1.467	1.527	1.765	2.162	2.907	3.649
BB	724	737	773	625	694	675	857	1.186	1.592	1.776
HB	146	160	133	128	164	168	208	225	146	89
HH	806	717	875	861	874	987	1.017	1.107	1.010	1.043
HE	3.243	3.431	3.263	3.169	3.408	3.740	4.290	4.384	4.357	4.673
MV	673	669	594	623	583	486	514	441	427	443
NI	2.922	2.758	2.798	2.662	2.804	2.954	3.117	3.135	3.294	3.401
NW	21.076	20.658	19.945	18.948	19.811	21.257	23.132	23.259	23.023	22.465
RP	6.629	6.696	5.688	5.071	4.936	5.071	5.061	5.370	5.348	5.682
SL	1.208	1.107	919	720	507	611	726	762	870	955
SN	2.862	2.525	1.987	1.653	1.604	1.851	2.227	2.663	2.884	2.907
ST	1.166	1.112	952	939	895	970	965	1.021	1.135	1.149
SH	583	644	566	608	558	709	746	686	603	732
TH	1.400	1.225	1.214	1.177	1.282	1.418	1.390	1.401	1.512	1.621
<b>BG</b>	<b>59.211</b>	<b>57.098</b>	<b>53.097</b>	<b>50.171</b>	<b>50.664</b>	<b>54.076</b>	<b>58.380</b>	<b>60.014</b>	<b>61.500</b>	<b>63.268</b>

Anmerkung: BY: Ab 2003: Schrittweises Auslaufen der Fachschulen für Altenpflege und Altenpflegehilfe und Überführung in Berufsfachschulen des Gesundheitswesens (Altenpfleger) bzw. Berufsfachschulen (Altenpflegehilfe).

**B Schüler, Klassen, Lehrer und erteilte Unterrichtsstunden nach Schularten und ausgewählten Klassenstufen**  
**II Berufliche Schulen**  
**8 Fachschulen**  
**8T Fachschulen in Teilzeitform**  
**8Tb Klassen**

Land	2003	2004	2005	2006	2007	2008	2009	2010	2011	2012
BW	417	413	396	426	433	443	460	469	477	489
BY	265	222	180	137	120	128	137	125	122	124
BE	107	103	98	91	84	90	94	117	150	183
BB	37	39	42	36	41	41	46	58	76	91
HB	6	7	6	6	7	7	10	11	7	5
HH	33	31	36	37	40	41	42	46	44	47
HE	168	179	175	170	179	191	213	216	223	235
MV	39	36	33	31	29	23	25	22	23	25
NI	147	142	136	135	135	143	152	158	163	170
NW	1.023	1.031	1.004	988	1.011	1.040	1.106	1.126	1.125	1.093
RP	333	322	265	251	248	252	247	258	253	262
SL	46	42	38	32	25	29	33	37	41	45
SN	148	132	108	93	89	97	121	135	152	157
ST	66	65	60	60	57	57	58	59	66	67
SH	35	39	38	40	36	42	46	42	36	41
TH	79	71	73	72	81	89	87	84	90	98
<b>BG</b>	<b>2.949</b>	<b>2.874</b>	<b>2.688</b>	<b>2.605</b>	<b>2.615</b>	<b>2.713</b>	<b>2.877</b>	<b>2.963</b>	<b>3.048</b>	<b>3.132</b>

Anmerkung: BY: Ab 2003: Schrittweises Auslaufen der Fachschulen für Altenpflege und Altenpflegehilfe und Überführung in Berufsfachschulen des Gesundheitswesens (Altenpfleger) bzw. Berufsfachschulen (Altenpflegehilfe).

**B Schüler, Klassen, Lehrer und erteilte Unterrichtsstunden nach Schularten und ausgewählten Klassenstufen**  
**II Berufliche Schulen**  
**8 Fachschulen**  
**8T Fachschulen in Teilzeitform**  
**8Tc Lehrer**

Land	2003	2004	2005	2006	2007	2008	2009	2010	2011	2012
BW	295	290	292	301	325	346	368	375	372	376
BY	273	173	124	115	112	116	113	118	125	131
BE	82	71	72	68	60	62	61	70	92	106
BB	28	30	37	31	36	30	38	46	64	78
HB	6	8	6	4	5	5	7	8	5	4
HH	34	30	41	35	37	41	54	52	37	45
HE	149	154	151	146	154	164	142	156	168	195
MV	31	24	20	20	19	18	19	18	28	28
NI	100	96	96	92	104	102	104	108	111	121
NW	613	621	605	599	609	622	671	685	698	674
RP	185	143	144	130	128	131	135	135	144	141
SL	34	34	29	25	41	25	13	23	21	19
SN	94	85	81	63	58	64	70	92	98	115
ST	43	42	32	35	40	34	39	45	47	47
SH	21	25	23	26	24	43	44	41	35	41
TH	38	45	45	52	56	58	60	60	70	76
<b>BG</b>	<b>2.026</b>	<b>1.871</b>	<b>1.797</b>	<b>1.743</b>	<b>1.807</b>	<b>1.861</b>	<b>1.938</b>	<b>2.032</b>	<b>2.115</b>	<b>2.197</b>

Anmerkung: BY: Ab 2003: Schrittweises Auslaufen der Fachschulen für Altenpflege und Altenpflegehilfe und Überführung in Berufsfachschulen des Gesundheitswesens (Altenpfleger) bzw. Berufsfachschulen (Altenpflegehilfe); MV (2012): Vorjahreswerte.

**B Schüler, Klassen, Lehrer und erteilte Unterrichtsstunden nach Schularten und ausgewählten Klassenstufen**  
**II Berufliche Schulen**  
**8 Fachschulen**  
**8T Fachschulen in Teilzeitform**  
**8Td Erteilte Unterrichtsstunden**

Land	2003	2004	2005	2006	2007	2008	2009	2010	2011	2012
BW	7.489	7.607	7.289	8.657	7.559	7.836	8.156	8.366	8.297	8.359
BY	6.518	4.238	2.977	2.742	2.699	2.774	2.684	2.791	2.978	3.050
BE	1.858	1.649	1.639	1.538	1.376	1.419	1.437	1.664	2.135	2.437
BB	665	658	774	593	695	592	761	932	1.288	1.475
HB	116	124	100	94	123	125	154	178	111	88
HH	688	622	766	742	764	771	1.001	892	806	839
HE	2.535	2.711	2.683	2.586	2.887	3.094	3.593	3.687	5.889	3.892
MV	491	460	378	373	345	287	295	296	299	325
NI	2.210	2.135	2.123	2.029	2.069	2.256	2.296	2.370	2.421	2.725
NW	13.681	14.061	13.888	13.740	13.948	14.120	15.090	15.262	15.448	14.879
RP	4.167	3.230	3.246	2.910	2.857	2.896	2.944	2.937	3.039	2.960
SL	806	786	705	616	679	426	772	566	560	480
SN	2.303	2.074	1.918	1.497	1.364	1.758	1.897	2.423	2.450	2.770
ST	967	978	813	942	949	968	912	986	1.029	961
SH	486	561	527	586	560	971	1.010	926	798	941
TH	826	956	891	803	1.030	1.140	1.182	1.096	1.191	1.437
<b>BG</b>	<b>45.806</b>	<b>42.850</b>	<b>40.717</b>	<b>40.448</b>	<b>39.904</b>	<b>41.433</b>	<b>44.184</b>	<b>45.372</b>	<b>48.739</b>	<b>47.618</b>

Anmerkung: BY: Ab 2003: Schrittweises Auslaufen der Fachschulen für Altenpflege und Altenpflegehilfe und Überführung in Berufsfachschulen des Gesundheitswesens (Altenpfleger) bzw. Berufsfachschulen (Altenpflegehilfe); MV(2012): Werte wurden errechnet.

**B** Schüler, Klassen, Lehrer und erteilte Unterrichtsstunden nach Schularten und ausgewählten Klassenstufen  
**II** Berufliche Schulen  
**8** Fachschulen  
**8T** Fachschulen in Teilzeitform  
**8Te** Schüler je Klasse

Land	2003	2004	2005	2006	2007	2008	2009	2010	2011	2012
BW	20,0	20,1	20,3	20,3	20,0	20,4	20,5	20,3	20,7	20,7
BY	20,6	20,4	20,3	20,7	20,3	20,4	21,4	21,3	20,8	20,5
BE	18,6	17,7	17,2	16,4	17,5	17,0	18,8	18,5	19,4	19,9
BB	19,6	18,9	18,4	17,4	16,9	16,5	18,6	20,4	20,9	19,5
HB	24,3	22,9	22,2	21,3	23,4	24,0	20,8	20,5	20,9	17,8
HH	24,4	23,1	24,3	23,3	21,9	24,1	24,2	24,1	23,0	22,2
HE	19,3	19,2	18,6	18,6	19,0	19,6	20,1	20,3	19,5	19,9
MV	17,3	18,6	18,0	20,1	20,1	21,1	20,6	20,0	18,6	17,7
NI	19,9	19,4	20,6	19,7	20,8	20,7	20,5	19,8	20,2	20,0
NW	20,6	20,0	19,9	19,2	19,6	20,4	20,9	20,7	20,5	20,6
RP	19,9	20,8	21,5	20,2	19,9	20,1	20,5	20,8	21,1	21,7
SL	26,3	26,4	24,2	22,5	20,3	21,1	22,0	20,6	21,2	21,2
SN	19,3	19,1	18,4	17,8	18,0	19,1	18,4	19,7	19,0	18,5
ST	17,7	17,1	15,9	15,7	15,7	17,0	16,6	17,3	17,2	17,1
SH	16,7	16,5	14,9	15,2	15,5	16,9	16,2	16,3	16,8	17,9
TH	17,7	17,3	16,6	16,3	15,8	15,9	16,0	16,7	16,8	16,5
BG	20,1	19,9	19,8	19,3	19,4	19,9	20,3	20,3	20,2	20,2

**B** Schüler, Klassen, Lehrer und erteilte Unterrichtsstunden nach Schularten und ausgewählten Klassenstufen  
**II** Berufliche Schulen  
**8** Fachschulen  
**8T** Fachschulen in Teilzeitform  
**8Tf** Schüler je Lehrer

Land	2003	2004	2005	2006	2007	2008	2009	2010	2011	2012
BW	28,3	28,6	27,6	28,7	26,6	26,1	25,6	25,5	26,5	27,0
BY	20,0	26,2	29,5	24,7	21,8	22,5	26,0	22,6	20,3	19,4
BE	24,2	25,7	23,4	22,0	24,5	24,6	28,9	30,9	31,6	34,4
BB	25,9	24,6	20,9	20,2	19,5	22,5	22,6	25,8	25,0	22,8
HB	24,3	20,0	22,2	32,0	32,8	33,6	29,7	28,1	29,2	22,3
HH	23,7	23,9	21,6	24,4	23,6	24,1	18,8	21,3	27,3	23,2
HE	21,8	22,3	21,7	21,7	22,1	22,8	30,2	28,1	25,9	24,0
MV	21,8	27,9	29,7	31,2	30,7	27,0	27,1	24,5	15,3	15,8
NI	29,2	28,7	29,1	28,9	27,0	29,0	30,0	29,1	29,7	28,1
NW	34,4	33,3	33,0	31,6	32,5	34,2	34,5	34,0	33,0	33,3
RP	35,8	46,8	39,5	39,0	38,6	38,7	37,5	39,8	37,1	40,3
SL	35,5	32,4	31,5	28,8	12,4	24,4	55,8	33,1	41,4	50,3
SN	30,4	29,7	24,5	26,2	27,7	28,9	31,6	28,9	29,4	25,3
ST	27,1	26,5	29,8	26,8	22,4	28,5	24,7	22,7	24,1	24,4
SH	27,8	25,8	24,6	23,4	23,3	16,5	17,0	16,7	17,2	17,9
TH	36,8	27,2	27,0	22,6	22,9	24,4	23,2	23,4	21,6	21,3
BG	29,2	30,5	29,5	28,8	28,0	29,1	30,1	29,5	29,1	28,8

**B** Schüler, Klassen, Lehrer und erteilte Unterrichtsstunden nach Schularten und ausgewählten Klassenstufen  
**II** Berufliche Schulen  
**8** Fachschulen  
**8T** Fachschulen in Teilzeitform  
**8Tg** Erteilte Unterrichtsstunden je Schüler

Land	2003	2004	2005	2006	2007	2008	2009	2010	2011	2012
BW	0,90	0,92	0,91	1,00	0,87	0,87	0,87	0,88	0,84	0,82
BY	1,20	0,93	0,82	0,97	1,11	1,06	0,91	1,05	1,18	1,20
BE	0,93	0,90	0,97	1,03	0,94	0,93	0,81	0,77	0,73	0,67
BB	0,92	0,89	1,00	0,95	1,00	0,88	0,89	0,79	0,81	0,83
HB	0,79	0,78	0,75	0,73	0,75	0,74	0,74	0,79	0,76	0,99
HH	0,85	0,87	0,88	0,86	0,87	0,78	0,98	0,81	0,80	0,80
HE	0,78	0,79	0,82	0,82	0,85	0,83	0,84	0,84	1,35	0,83
MV	0,73	0,69	0,64	0,60	0,59	0,59	0,57	0,67	0,70	0,73
NI	0,76	0,77	0,76	0,76	0,74	0,76	0,74	0,76	0,73	0,80
NW	0,65	0,68	0,70	0,73	0,70	0,66	0,65	0,66	0,67	0,66
RP	0,63	0,48	0,57	0,57	0,58	0,57	0,58	0,55	0,57	0,52
SL	0,67	0,71	0,77	0,86	1,34	0,70	1,06	0,74	0,64	0,50
SN	0,80	0,82	0,97	0,91	0,85	0,95	0,85	0,91	0,85	0,95
ST	0,83	0,88	0,85	1,00	1,06	1,00	0,95	0,97	0,91	0,84
SH	0,83	0,87	0,93	0,96	1,00	1,37	1,35	1,35	1,32	1,29
TH	0,59	0,78	0,73	0,68	0,80	0,80	0,85	0,78	0,79	0,89
BG	0,77	0,75	0,77	0,81	0,79	0,77	0,76	0,76	0,79	0,75

**B** Schüler, Klassen, Lehrer und erteilte Unterrichtsstunden nach Schularten und ausgewählten Klassenstufen  
**II** Berufliche Schulen  
**8** Fachschulen  
**8T** Fachschulen in Teilzeitform  
**8Th** Erteilte Unterrichtsstunden je Klasse

Land	2003	2004	2005	2006	2007	2008	2009	2010	2011	2012
BW	18,0	18,4	18,4	20,3	17,5	17,7	17,7	17,8	17,4	17,1
BY	24,6	19,1	16,5	20,0	22,5	21,7	19,6	22,3	24,4	24,6
BE	17,4	16,0	16,7	16,9	16,4	15,8	15,3	14,2	14,2	13,3
BB	18,0	16,9	18,4	16,5	16,9	14,4	16,5	16,1	16,9	16,2
HB	19,3	17,7	16,7	15,7	17,6	17,9	15,4	16,2	15,9	17,6
HH	20,8	20,1	21,3	20,1	19,1	18,8	23,8	19,4	18,3	17,9
HE	15,1	15,1	15,3	15,2	16,1	16,2	16,9	17,1	26,4	16,6
MV	12,6	12,8	11,5	12,0	11,9	12,5	11,8	13,5	13,0	13,0
NI	15,0	15,0	15,6	15,0	15,3	15,8	15,1	15,0	14,8	16,0
NW	13,4	13,6	13,8	13,9	13,8	13,6	13,6	13,6	13,7	13,6
RP	12,5	10,0	12,2	11,6	11,5	11,5	11,9	11,4	12,0	11,3
SL	17,5	18,7	18,6	19,3	27,2	14,7	23,4	15,3	13,7	10,7
SN	15,6	15,7	17,8	16,1	15,3	18,1	15,7	17,9	16,1	17,6
ST	14,7	15,0	13,6	15,7	16,6	17,0	15,7	16,7	15,6	14,3
SH	13,9	14,4	13,9	14,7	15,6	23,1	22,0	22,0	22,2	23,0
TH	10,5	13,5	12,2	11,2	12,7	12,8	13,6	13,0	13,2	14,7
BG	15,5	14,9	15,1	15,5	15,3	15,3	15,4	15,3	16,0	15,2



**B** Schüler, Klassen, Lehrer und erteilte Unterrichtsstunden nach Schularten und ausgewählten Klassenstufen  
**II** Berufliche Schulen  
**9** Fachakademien/Berufsakademien  
**9a** Schüler

Land	2003	2004	2005	2006	2007	2008	2009	2010	2011	2012
BW	-	-	-	-	-	-	-	-	-	-
BY	7.423	7.548	7.431	7.603	7.528	7.199	7.646	7.810	8.077	8.324
BE	-	-	-	-	-	-	-	-	-	-
BB	-	-	-	-	-	-	-	-	-	-
HB	-	-	-	-	-	-	-	-	-	-
HH	-	-	-	-	-	-	-	-	-	-
HE	-	-	-	-	-	-	-	-	-	-
MV	-	-	-	-	-	-	-	-	-	-
NI	-	-	-	-	-	-	-	-	-	-
NW	-	-	-	-	-	-	-	-	-	-
RP	-	-	-	-	-	-	-	-	-	-
SL	-	-	-	-	-	-	-	-	-	-
SN	-	-	-	-	-	-	-	-	-	-
ST	-	-	-	-	-	-	-	-	-	-
SH	-	-	-	-	-	-	-	-	-	-
TH	-	-	-	-	-	-	-	-	-	-
<b>BG</b>	<b>7.423</b>	<b>7.548</b>	<b>7.431</b>	<b>7.603</b>	<b>7.528</b>	<b>7.199</b>	<b>7.646</b>	<b>7.810</b>	<b>8.077</b>	<b>8.324</b>

Anmerkung: BY: Ohne Studierende im 3. Ausbildungsabschnitt der Fachakademie für Sozialpädagogik, die ein Berufspraktikum ableisten.

**B** Schüler, Klassen, Lehrer und erteilte Unterrichtsstunden nach Schularten und ausgewählten Klassenstufen  
**II** Berufliche Schulen  
**9** Fachakademien/Berufsakademien  
**9b** Lehrer

Land	2003	2004	2005	2006	2007	2008	2009	2010	2011	2012
BW	-	-	-	-	-	-	-	-	-	-
BY	951	926	950	950	944	890	918	951	978	1.034
BE	-	-	-	-	-	-	-	-	-	-
BB	-	-	-	-	-	-	-	-	-	-
HB	-	-	-	-	-	-	-	-	-	-
HH	-	-	-	-	-	-	-	-	-	-
HE	-	-	-	-	-	-	-	-	-	-
MV	-	-	-	-	-	-	-	-	-	-
NI	-	-	-	-	-	-	-	-	-	-
NW	-	-	-	-	-	-	-	-	-	-
RP	-	-	-	-	-	-	-	-	-	-
SL	-	-	-	-	-	-	-	-	-	-
SN	-	-	-	-	-	-	-	-	-	-
ST	-	-	-	-	-	-	-	-	-	-
SH	-	-	-	-	-	-	-	-	-	-
TH	-	-	-	-	-	-	-	-	-	-
<b>BG</b>	<b>951</b>	<b>926</b>	<b>950</b>	<b>950</b>	<b>944</b>	<b>890</b>	<b>918</b>	<b>951</b>	<b>978</b>	<b>1.034</b>

B Schüler, Klassen, Lehrer und erteilte Unterrichtsstunden nach Schularten und ausgewählten Klassenstufen  
 II Berufliche Schulen  
 9 Fachakademien/Berufsakademien  
 9c Erteilte Unterrichtsstunden

Land	2003	2004	2005	2006	2007	2008	2009	2010	2011	2012
BW	-	-	-	-	-	-	-	-	-	-
BY	21.862	21.883	22.244	21.845	21.826	20.679	21.318	22.179	22.702	23.456
BE	-	-	-	-	-	-	-	-	-	-
BB	-	-	-	-	-	-	-	-	-	-
HB	-	-	-	-	-	-	-	-	-	-
HH	-	-	-	-	-	-	-	-	-	-
HE	-	-	-	-	-	-	-	-	-	-
MV	-	-	-	-	-	-	-	-	-	-
NI	-	-	-	-	-	-	-	-	-	-
NW	-	-	-	-	-	-	-	-	-	-
RP	-	-	-	-	-	-	-	-	-	-
SL	-	-	-	-	-	-	-	-	-	-
SN	-	-	-	-	-	-	-	-	-	-
ST	-	-	-	-	-	-	-	-	-	-
SH	-	-	-	-	-	-	-	-	-	-
TH	-	-	-	-	-	-	-	-	-	-
<b>BG</b>	<b>21.862</b>	<b>21.883</b>	<b>22.244</b>	<b>21.845</b>	<b>21.826</b>	<b>20.679</b>	<b>21.318</b>	<b>22.179</b>	<b>22.702</b>	<b>23.456</b>

**B Schüler, Klassen, Lehrer und erteilte Unterrichtsstunden nach Schularten und ausgewählten Klassenstufen**  
**II Berufliche Schulen**  
**9 Fachakademien/Berufsakademien**  
**9V Fachakademien/Berufsakademien in Vollzeitform**  
**9Va Schüler**

Land	2003	2004	2005	2006	2007	2008	2009	2010	2011	2012
BW	-	-	-	-	-	-	-	-	-	-
BY	7.110	7.261	7.113	7.322	7.244	6.878	7.200	7.316	7.469	7.695
BE	-	-	-	-	-	-	-	-	-	-
BB	-	-	-	-	-	-	-	-	-	-
HB	-	-	-	-	-	-	-	-	-	-
HH	-	-	-	-	-	-	-	-	-	-
HE	-	-	-	-	-	-	-	-	-	-
MV	-	-	-	-	-	-	-	-	-	-
NI	-	-	-	-	-	-	-	-	-	-
NW	-	-	-	-	-	-	-	-	-	-
RP	-	-	-	-	-	-	-	-	-	-
SL	-	-	-	-	-	-	-	-	-	-
SN	-	-	-	-	-	-	-	-	-	-
ST	-	-	-	-	-	-	-	-	-	-
SH	-	-	-	-	-	-	-	-	-	-
TH	-	-	-	-	-	-	-	-	-	-
<b>BG</b>	<b>7.110</b>	<b>7.261</b>	<b>7.113</b>	<b>7.322</b>	<b>7.244</b>	<b>6.878</b>	<b>7.200</b>	<b>7.316</b>	<b>7.469</b>	<b>7.695</b>

Anmerkung: BY: Ohne Studierende im 3. Ausbildungsabschnitt der Fachakademie für Sozialpädagogik, die ein Berufspraktikum ableisten.

**B Schüler, Klassen, Lehrer und erteilte Unterrichtsstunden nach Schularten und ausgewählten Klassenstufen**  
**II Berufliche Schulen**  
**9 Fachakademien/Berufsakademien**  
**9V Fachakademien/Berufsakademien in Vollzeitform**  
**9Vb Lehrer**

Land	2003	2004	2005	2006	2007	2008	2009	2010	2011	2012
BW	-	-	-	-	-	-	-	-	-	-
BY	929	905	926	929	924	867	886	914	929	984
BE	-	-	-	-	-	-	-	-	-	-
BB	-	-	-	-	-	-	-	-	-	-
HB	-	-	-	-	-	-	-	-	-	-
HH	-	-	-	-	-	-	-	-	-	-
HE	-	-	-	-	-	-	-	-	-	-
MV	-	-	-	-	-	-	-	-	-	-
NI	-	-	-	-	-	-	-	-	-	-
NW	-	-	-	-	-	-	-	-	-	-
RP	-	-	-	-	-	-	-	-	-	-
SL	-	-	-	-	-	-	-	-	-	-
SN	-	-	-	-	-	-	-	-	-	-
ST	-	-	-	-	-	-	-	-	-	-
SH	-	-	-	-	-	-	-	-	-	-
TH	-	-	-	-	-	-	-	-	-	-
<b>BG</b>	<b>929</b>	<b>905</b>	<b>926</b>	<b>929</b>	<b>924</b>	<b>867</b>	<b>886</b>	<b>914</b>	<b>929</b>	<b>984</b>

B Schüler, Klassen, Lehrer und erteilte Unterrichtsstunden nach Schularten und ausgewählten Klassenstufen  
 II Berufliche Schulen  
 9 Fachakademien/Berufsakademien  
 9V Fachakademien/Berufsakademien in Vollzeitform  
 9Vc Erteilte Unterrichtsstunden

Land	2003	2004	2005	2006	2007	2008	2009	2010	2011	2012
BW	-	-	-	-	-	-	-	-	-	-
BY	21.336	21.399	21.692	21.380	21.357	20.141	20.569	21.330	21.579	22.306
BE	-	-	-	-	-	-	-	-	-	-
BB	-	-	-	-	-	-	-	-	-	-
HB	-	-	-	-	-	-	-	-	-	-
HH	-	-	-	-	-	-	-	-	-	-
HE	-	-	-	-	-	-	-	-	-	-
MV	-	-	-	-	-	-	-	-	-	-
NI	-	-	-	-	-	-	-	-	-	-
NW	-	-	-	-	-	-	-	-	-	-
RP	-	-	-	-	-	-	-	-	-	-
SL	-	-	-	-	-	-	-	-	-	-
SN	-	-	-	-	-	-	-	-	-	-
ST	-	-	-	-	-	-	-	-	-	-
SH	-	-	-	-	-	-	-	-	-	-
TH	-	-	-	-	-	-	-	-	-	-
<b>BG</b>	<b>21.336</b>	<b>21.399</b>	<b>21.692</b>	<b>21.380</b>	<b>21.357</b>	<b>20.141</b>	<b>20.569</b>	<b>21.330</b>	<b>21.579</b>	<b>22.306</b>

B Schüler, Klassen, Lehrer und erteilte Unterrichtsstunden nach Schularten und ausgewählten Klassenstufen  
 II Berufliche Schulen  
 9 Fachakademien/Berufsakademien  
 9V Fachakademien/Berufsakademien in Vollzeitform  
 9Vd Schüler je Lehrer

Land	2003	2004	2005	2006	2007	2008	2009	2010	2011	2012
BW	-	-	-	-	-	-	-	-	-	-
BY	7,7	8,0	7,7	7,9	7,8	7,9	8,1	8,0	8,0	7,8
BE	-	-	-	-	-	-	-	-	-	-
BB	-	-	-	-	-	-	-	-	-	-
HB	-	-	-	-	-	-	-	-	-	-
HH	-	-	-	-	-	-	-	-	-	-
HE	-	-	-	-	-	-	-	-	-	-
MV	-	-	-	-	-	-	-	-	-	-
NI	-	-	-	-	-	-	-	-	-	-
NW	-	-	-	-	-	-	-	-	-	-
RP	-	-	-	-	-	-	-	-	-	-
SL	-	-	-	-	-	-	-	-	-	-
SN	-	-	-	-	-	-	-	-	-	-
ST	-	-	-	-	-	-	-	-	-	-
SH	-	-	-	-	-	-	-	-	-	-
TH	-	-	-	-	-	-	-	-	-	-
<b>BG</b>	<b>7,7</b>	<b>8,0</b>	<b>7,7</b>	<b>7,9</b>	<b>7,8</b>	<b>7,9</b>	<b>8,1</b>	<b>8,0</b>	<b>8,0</b>	<b>7,8</b>

**B** Schüler, Klassen, Lehrer und erteilte Unterrichtsstunden nach Schularten und ausgewählten Klassenstufen  
**II** Berufliche Schulen  
**9** Fachakademien/Berufsakademien  
**9V** Fachakademien/Berufsakademien in Vollzeitform  
**9Ve** Erteilte Unterrichtsstunden je Schüler

Land	2003	2004	2005	2006	2007	2008	2009	2010	2011	2012
BW	-	-	-	-	-	-	-	-	-	-
BY	3,00	2,95	3,05	2,92	2,95	2,93	2,86	2,92	2,89	2,90
BE	-	-	-	-	-	-	-	-	-	-
BB	-	-	-	-	-	-	-	-	-	-
HB	-	-	-	-	-	-	-	-	-	-
HH	-	-	-	-	-	-	-	-	-	-
HE	-	-	-	-	-	-	-	-	-	-
MV	-	-	-	-	-	-	-	-	-	-
NI	-	-	-	-	-	-	-	-	-	-
NW	-	-	-	-	-	-	-	-	-	-
RP	-	-	-	-	-	-	-	-	-	-
SL	-	-	-	-	-	-	-	-	-	-
SN	-	-	-	-	-	-	-	-	-	-
ST	-	-	-	-	-	-	-	-	-	-
SH	-	-	-	-	-	-	-	-	-	-
TH	-	-	-	-	-	-	-	-	-	-
<b>BG</b>	<b>3,00</b>	<b>2,95</b>	<b>3,05</b>	<b>2,92</b>	<b>2,95</b>	<b>2,93</b>	<b>2,86</b>	<b>2,92</b>	<b>2,89</b>	<b>2,90</b>

**B** Schüler, Klassen, Lehrer und erteilte Unterrichtsstunden nach Schularten und ausgewählten Klassenstufen  
**II** Berufliche Schulen  
**9** Fachakademien/Berufsakademien  
**9T** Fachakademien/Berufsakademien in Teilzeitform  
**9Ta** Schüler

Land	2003	2004	2005	2006	2007	2008	2009	2010	2011	2012
BW	-	-	-	-	-	-	-	-	-	-
BY	313	287	318	281	284	321	446	494	608	629
BE	-	-	-	-	-	-	-	-	-	-
BB	-	-	-	-	-	-	-	-	-	-
HB	-	-	-	-	-	-	-	-	-	-
HH	-	-	-	-	-	-	-	-	-	-
HE	-	-	-	-	-	-	-	-	-	-
MV	-	-	-	-	-	-	-	-	-	-
NI	-	-	-	-	-	-	-	-	-	-
NW	-	-	-	-	-	-	-	-	-	-
RP	-	-	-	-	-	-	-	-	-	-
SL	-	-	-	-	-	-	-	-	-	-
SN	-	-	-	-	-	-	-	-	-	-
ST	-	-	-	-	-	-	-	-	-	-
SH	-	-	-	-	-	-	-	-	-	-
TH	-	-	-	-	-	-	-	-	-	-
<b>BG</b>	<b>313</b>	<b>287</b>	<b>318</b>	<b>281</b>	<b>284</b>	<b>321</b>	<b>446</b>	<b>494</b>	<b>608</b>	<b>629</b>

Anmerkung: BY: Ohne Studierende im 3. Ausbildungsabschnitt der Fachakademie für Sozialpädagogik, die ein Berufspraktikum ableisten.

**B** Schüler, Klassen, Lehrer und erteilte Unterrichtsstunden nach Schularten und ausgewählten Klassenstufen  
**II** Berufliche Schulen  
**9** Fachakademien/Berufsakademien  
**9T** Fachakademien/Berufsakademien in Teilzeitform  
**9Tb** Lehrer

Land	2003	2004	2005	2006	2007	2008	2009	2010	2011	2012
BW	-	-	-	-	-	-	-	-	-	-
BY	22	21	24	21	20	23	32	37	49	50
BE	-	-	-	-	-	-	-	-	-	-
BB	-	-	-	-	-	-	-	-	-	-
HB	-	-	-	-	-	-	-	-	-	-
HH	-	-	-	-	-	-	-	-	-	-
HE	-	-	-	-	-	-	-	-	-	-
MV	-	-	-	-	-	-	-	-	-	-
NI	-	-	-	-	-	-	-	-	-	-
NW	-	-	-	-	-	-	-	-	-	-
RP	-	-	-	-	-	-	-	-	-	-
SL	-	-	-	-	-	-	-	-	-	-
SN	-	-	-	-	-	-	-	-	-	-
ST	-	-	-	-	-	-	-	-	-	-
SH	-	-	-	-	-	-	-	-	-	-
TH	-	-	-	-	-	-	-	-	-	-
<b>BG</b>	<b>22</b>	<b>21</b>	<b>24</b>	<b>21</b>	<b>20</b>	<b>23</b>	<b>32</b>	<b>37</b>	<b>49</b>	<b>50</b>

B Schüler, Klassen, Lehrer und erteilte Unterrichtsstunden nach Schularten und ausgewählten Klassenstufen  
 II Berufliche Schulen  
 9 Fachakademien/Berufsakademien  
 9T Fachakademien/Berufsakademien in Teilzeitform  
 9Tc Erteilte Unterrichtsstunden

Land	2003	2004	2005	2006	2007	2008	2009	2010	2011	2012
BW	-	-	-	-	-	-	-	-	-	-
BY	526	484	552	465	469	538	749	849	1.123	1.150
BE	-	-	-	-	-	-	-	-	-	-
BB	-	-	-	-	-	-	-	-	-	-
HB	-	-	-	-	-	-	-	-	-	-
HH	-	-	-	-	-	-	-	-	-	-
HE	-	-	-	-	-	-	-	-	-	-
MV	-	-	-	-	-	-	-	-	-	-
NI	-	-	-	-	-	-	-	-	-	-
NW	-	-	-	-	-	-	-	-	-	-
RP	-	-	-	-	-	-	-	-	-	-
SL	-	-	-	-	-	-	-	-	-	-
SN	-	-	-	-	-	-	-	-	-	-
ST	-	-	-	-	-	-	-	-	-	-
SH	-	-	-	-	-	-	-	-	-	-
TH	-	-	-	-	-	-	-	-	-	-
<b>BG</b>	<b>526</b>	<b>484</b>	<b>552</b>	<b>465</b>	<b>469</b>	<b>538</b>	<b>749</b>	<b>849</b>	<b>1.123</b>	<b>1.150</b>

B Schüler, Klassen, Lehrer und erteilte Unterrichtsstunden nach Schularten und ausgewählten Klassenstufen  
 II Berufliche Schulen  
 9 Fachakademien/Berufsakademien  
 9T Fachakademien/Berufsakademien in Teilzeitform  
 9Td Schüler je Lehrer

Land	2003	2004	2005	2006	2007	2008	2009	2010	2011	2012
BW	-	-	-	-	-	-	-	-	-	-
BY	14,2	13,7	13,3	13,4	14,2	14,0	13,9	13,4	12,4	12,6
BE	-	-	-	-	-	-	-	-	-	-
BB	-	-	-	-	-	-	-	-	-	-
HB	-	-	-	-	-	-	-	-	-	-
HH	-	-	-	-	-	-	-	-	-	-
HE	-	-	-	-	-	-	-	-	-	-
MV	-	-	-	-	-	-	-	-	-	-
NI	-	-	-	-	-	-	-	-	-	-
NW	-	-	-	-	-	-	-	-	-	-
RP	-	-	-	-	-	-	-	-	-	-
SL	-	-	-	-	-	-	-	-	-	-
SN	-	-	-	-	-	-	-	-	-	-
ST	-	-	-	-	-	-	-	-	-	-
SH	-	-	-	-	-	-	-	-	-	-
TH	-	-	-	-	-	-	-	-	-	-
<b>BG</b>	<b>14,2</b>	<b>13,7</b>	<b>13,3</b>	<b>13,4</b>	<b>14,2</b>	<b>14,0</b>	<b>13,9</b>	<b>13,4</b>	<b>12,4</b>	<b>12,6</b>

**B** Schüler, Klassen, Lehrer und erteilte Unterrichtsstunden nach Schularten und ausgewählten Klassenstufen  
**II** Berufliche Schulen  
**9** Fachakademien/Berufsakademien  
**9T** Fachakademien/Berufsakademien in Teilzeitform  
**9Te** Erteilte Unterrichtsstunden je Schüler

Land	2003	2004	2005	2006	2007	2008	2009	2010	2011	2012
BW	-	-	-	-	-	-	-	-	-	-
BY	1,68	1,69	1,74	1,65	1,65	1,68	1,68	1,72	1,85	1,83
BE	-	-	-	-	-	-	-	-	-	-
BB	-	-	-	-	-	-	-	-	-	-
HB	-	-	-	-	-	-	-	-	-	-
HH	-	-	-	-	-	-	-	-	-	-
HE	-	-	-	-	-	-	-	-	-	-
MV	-	-	-	-	-	-	-	-	-	-
NI	-	-	-	-	-	-	-	-	-	-
NW	-	-	-	-	-	-	-	-	-	-
RP	-	-	-	-	-	-	-	-	-	-
SL	-	-	-	-	-	-	-	-	-	-
SN	-	-	-	-	-	-	-	-	-	-
ST	-	-	-	-	-	-	-	-	-	-
SH	-	-	-	-	-	-	-	-	-	-
TH	-	-	-	-	-	-	-	-	-	-
<b>BG</b>	<b>1,68</b>	<b>1,69</b>	<b>1,74</b>	<b>1,65</b>	<b>1,65</b>	<b>1,68</b>	<b>1,68</b>	<b>1,72</b>	<b>1,85</b>	<b>1,83</b>



**B Schüler, Klassen, Lehrer und erteilte Unterrichtsstunden nach Schularten und ausgewählten Klassenstufen**  
**II Berufliche Schulen**  
nachr.: **Schulen des Gesundheitswesens**  
a **Schüler**

Land	2003	2004	2005	2006	2007	2008	2009	2010	2011	2012
BW	15.821	15.984	15.958	15.792	16.038	16.048	16.252	16.545	16.914	17.143
BY	20.277	21.402	24.696	24.847	25.090	25.476	26.800	28.170	28.887	28.830
BE	5.649	5.668	5.682	5.763	5.839	5.890	5.886	5.917	5.954	5.856
BB	3.588	3.778	3.686	4.690	4.236	4.088	4.530	4.568	4.629	4.527
HB	734	812	810	811	811	820	789	779	824	892
HH	2.412	2.431	2.393	2.155	2.443	3.210	3.116	3.447	3.749	4.048
HE	9.000	9.000	9.000	9.000	9.000	9.000	9.000	9.000	9.000	11.480
MV	-	-	-	-	-	-	-	-	-	-
NI	10.852	11.055	12.133	11.339	11.356	11.366	11.357	11.228	11.307	11.290
NW	43.375	43.329	41.836	41.801	41.925	41.588	41.948	43.148	43.864	46.353
RP	5.915	6.279	5.987	5.840	5.882	5.928	7.262	7.587	7.529	7.234
SL	2.420	2.556	2.425	2.512	2.555	2.478	2.631	2.736	2.906	2.955
SN	-	-	-	-	-	-	-	-	-	-
ST	2.642	2.546	2.503	2.355	2.419	2.296	2.355	2.461	2.492	2.422
SH	3.850	3.819	3.786	5.433	5.208	5.072	5.274	5.428	5.773	5.528
TH	-	-	-	-	-	-	-	-	-	-
<b>BG</b>	<b>126.535</b>	<b>128.659</b>	<b>130.895</b>	<b>132.338</b>	<b>132.802</b>	<b>133.260</b>	<b>137.200</b>	<b>141.014</b>	<b>143.828</b>	<b>148.558</b>

Anmerkung: BY: Seit 2005 werden die Berufsfachschulen für Altenpflegehilfe zu den Berufsfachschulen des Gesundheitswesens gezählt;  
Ab 2003 schrittweises Auslaufen der Fachschulen für Altenpflege bzw. Altenpflegehilfe und deren Überführung in  
Berufsfachschulen des Gesundheitswesens (Altenpflege) bzw. Berufsfachschulen (Altenpflegehilfe); HE: Geschätzt; TH: Bei den anderen  
beruflichen Schulen enthalten.

**B Schüler, Klassen, Lehrer und erteilte Unterrichtsstunden nach Schularten und ausgewählten Klassenstufen**  
**II Berufliche Schulen**  
nachr.: **Schulen des Gesundheitswesens**  
b **Klassen**

Land	2003	2004	2005	2006	2007	2008	2009	2010	2011	2012
BW	848	834	833	837	831	849	873	879	904	911
BY	925	1.001	1.159	1.175	1.198	1.209	1.237	1.286	1.326	1.341
BE	286	279	269	203	288	296	301	302	304	307
BB	184	192	180	210	195	217	237	236	233	229
HB	40	41	41	41	41	42	41	47	39	43
HH	127	128	131	114	128	167	163	213	216	222
HE	-	-	-	-	-	-	-	-	-	-
MV	-	-	-	-	-	-	-	-	-	-
NI	592	601	615	615	615	611	621	622	610	612
NW	2.233	2.196	2.119	2.351	2.202	2.217	3.107	2.363	2.251	2.323
RP	326	341	321	317	329	333	415	437	441	451
SL	127	133	124	129	133	127	124	131	136	138
SN	-	-	-	-	-	-	-	-	-	-
ST	151	141	136	133	139	134	141	153	160	149
SH	202	198	194	271	257	258	279	276	300	292
TH	-	-	-	-	-	-	-	-	-	-
<b>BG</b>	<b>6.041</b>	<b>6.085</b>	<b>6.122</b>	<b>6.396</b>	<b>6.356</b>	<b>6.460</b>	<b>7.539</b>	<b>6.945</b>	<b>6.920</b>	<b>7.018</b>

Anmerkung: BY: Seit 2005 werden die Berufsfachschulen für Altenpflegehilfe zu den Berufsfachschulen des Gesundheitswesens gezählt;  
Ab 2003 schrittweises Auslaufen der Fachschulen für Altenpflege bzw. Altenpflegehilfe und deren Überführung in  
Berufsfachschulen des Gesundheitswesens (Altenpflege) bzw. Berufsfachschulen (Altenpflegehilfe); HE: Geschätzt; TH: Bei den anderen  
beruflichen Schulen enthalten.



## **Absolventen der allgemein bildenden und beruflichen Schulen**

# Inhaltsverzeichnis

<b>Gegenstand</b>	<b>Seite</b>
<b>C Absolventen der allgemein bildenden und beruflichen Schulen</b>	
<b>I Allgemein bildende Schulen</b>	
Absolventen/Abgänger	332
darunter: Schulentlassene	332
<b>Abgänger nach Beendigung der Vollzeitschulpflicht ohne Hauptschulabschluss</b>	
Abgänger nach Beendigung der Vollzeitschulpflicht ohne Hauptschulabschluss	333
darunter: aus Förderschulen mit den Förderschwerpunkten "Lernen" und "Geistige Entwicklung"	333
darunter aus Förderschulen mit sonstigen Förderschwerpunkten	334
Quote der Abgänger ohne Hauptschulabschluss	334
<b>Absolventen nach Beendigung der Vollzeitschulpflicht mit Hauptschulabschluss</b>	
Absolventen nach Beendigung der Vollzeitschulpflicht mit Hauptschulabschluss	335
darunter: Schulentlassene	335
Quote der Absolventen mit Hauptschulabschluss	336
<b>Absolventen mit mittleren Abschluss und entsprechenden Abschlüssen</b>	
Absolventen mit mittleren Abschluss und entsprechenden Abschlüssen	337
darunter: Schulentlassene	337
Quote der Absolventen mit mittlerem Abschluss und entsprechenden Abschlüssen	338
<b>Absolventen mit Hochschul- und Fachhochschulreife</b>	
Absolventen mit Hochschul- und Fachhochschulreife	339
Quote der Absolventen mit Hochschul- und Fachhochschulreife	339
<b>Absolventen mit Fachhochschulreife</b>	340
Quote der Absolventen mit Fachhochschulreife	340
<b>Absolventen mit Hochschulreife</b>	341
Quote der Absolventen mit Hochschulreife	341
<b>II Berufliche Schulen</b>	
<b>Absolventen/Abgänger nach Schularten</b>	
Absolventen Abgänger insgesamt	344
Berufsschulen	344
Teilzeit-Berufsschulen	345
Berufsvorbereitungsjahr	345
Berufgrundbildungsjahr	346
Berufsaufbauschulen	346
Berufsfachschulen	347
Berufsoberschulen/Technische Oberschulen	347
Fachoberschulen	348
Fachgymnasien	348
Fachschulen	349
Fachakademie/Berufsakademien	349

# Inhaltsverzeichnis

<b>Gegenstand</b>	<b>Seite</b>
<b>C Absolventen der allgemein bildenden und beruflichen Schulen</b>	
<b>II Berufliche Schulen</b>	
<b>Absolventen der beruflichen Schulen nach den dort erworbenen allgemein bildenden Abschlüssen</b>	
Absolventen insgesamt	350
<b>Absolventen mit Hauptschulabschluss</b>	
Absolventen mit Hauptschulabschluss	350
Quote der Absolventen mit Hauptschulabschluss	351
<b>Absolventen mit mittleren Abschluss und entsprechenden Abschlüssen</b>	
Absolventen mit mittleren Abschluss und entsprechenden Abschlüssen	352
Quote der Absolventen mit mittlerem Abschluss und entsprechenden Abschlüssen	352
<b>Absolventen mit Hochschul- und Fachhochschulreife</b>	
Absolventen mit Hochschul- und Fachhochschulreife	353
Quote der Absolventen mit Hochschul- und Fachhochschulreife	353
Absolventen mit Fachhochschulreife	354
Quote der Absolventen mit Fachhochschulreife	354
Absolventen mit Hochschulreife	355
Quote der Absolventen mit Hochschulreife	355
<b>III Allgemein bildende und berufliche Schulen</b>	
<b>Absolventen der allgemein bildenden und beruflichen Schulen nach allgemein bildenden Abschlüssen</b>	
<b>Absolventen mit Hauptschulabschluss</b>	
Absolventen nach Beendigung der Vollzeitschulpflicht mit Hauptschulabschluss	358
Quote der Absolventen mit Hauptschulabschluss	358
<b>Absolventen mit mittleren Abschluss und entsprechenden Abschlüssen</b>	
Absolventen mit mittleren Abschluss und entsprechenden Abschlüssen	359
Quote der Absolventen mit mittlerem Abschluss und entsprechenden Abschlüssen	359
<b>Absolventen mit Hochschul- und Fachhochschulreife</b>	
Absolventen mit Hochschul- und Fachhochschulreife	360
Quote der Absolventen mit Hochschul- und Fachhochschulreife	360
Absolventen mit Fachhochschulreife	361
Quote der Absolventen mit Fachhochschulreife	361
Absolventen mit Hochschulreife	362
Quote der Absolventen mit Hochschulreife	362
nachrichtlich: Gleichaltrige Wohnbevölkerung (Absolventen mit Hauptschulabschluss)	363
nachrichtlich: Gleichaltrige Wohnbevölkerung (Absolventen mit mittleren u. entspr. Abschluss)	364
nachrichtlich: Gleichaltrige Wohnbevölkerung (Absolventen m. Hochschul- u. Fachhochschulreife)	365



## **Absolventen der allgemein bildenden Schulen**

**C Abgänger und Absolventen nach Abschlussarten**  
**I Allgemein bildende Schulen**  
**1 Absolventen/Abgänger**

Land	2003	2004	2005	2006	2007	2008	2009	2010	2011	2012
BW	120.759	123.248	125.415	126.648	127.823	125.531	125.445	122.711	121.645	139.828
BY	136.512	138.877	138.202	141.959	143.676	142.722	138.339	137.416	168.713	136.489
BE	38.936	39.079	38.515	33.571	35.220	32.835	31.357	29.879	28.260	34.089
BB	36.095	36.995	35.470	34.978	30.765	25.476	23.396	19.935	16.419	20.261
HB	9.065	8.016	7.968	8.061	7.967	7.866	7.740	7.446	7.605	8.507
HH	15.166	15.785	15.388	15.690	16.414	16.179	15.360	20.262	14.134	14.625
HE	62.317	65.249	64.653	68.728	68.728	66.348	67.573	66.276	64.629	65.202
MV	25.930	24.848	23.540	24.354	20.341	20.806	13.009	10.486	9.452	9.803
NI	92.220	94.285	92.100	90.978	91.704	89.912	85.886	87.323	102.741	87.416
NW	200.810	208.005	215.726	218.925	223.414	223.452	219.075	216.136	208.987	211.433
RP	46.379	46.852	47.619	47.841	48.404	46.744	45.768	44.369	43.878	43.899
SL	11.049	11.241	11.237	11.318	11.433	11.019	13.276	9.829	9.627	9.826
SN	56.481	54.988	53.765	50.327	44.403	36.456	30.967	23.938	22.417	23.267
ST	35.458	34.894	32.684	32.396	35.724	23.726	18.505	15.021	14.058	14.452
SH	29.654	31.315	31.704	32.661	34.210	31.289	31.983	31.308	29.430	28.764
TH	33.245	31.758	29.105	28.508	24.549	20.695	17.758	14.836	13.259	13.485
<b>BG</b>	<b>950.076</b>	<b>965.435</b>	<b>963.091</b>	<b>966.943</b>	<b>964.775</b>	<b>921.056</b>	<b>885.437</b>	<b>857.171</b>	<b>875.254</b>	<b>861.346</b>

Anmerkung: ST (2007), MV (2008), SL (2009), HH (2010), BY und NI (2011), BW, BE, BB und HB (2012) Doppelentlassjahrgang; HE: (2007) Vorjahresdaten.

**C Abgänger und Absolventen nach Abschlussarten**  
**I Allgemein bildende Schulen**  
**1 Absolventen/Abgänger**  
**1a darunter: Schulentlassene**

Land	2003	2004	2005	2006	2007	2008	2009	2010	2011	2012
BW	120.291	122.783	124.901	126.129	127.366	125.021	124.968	122.423	121.317	139.540
BY	133.929	137.255	135.294	139.095	140.629	139.748	135.310	134.319	165.684	133.267
BE	37.517	37.435	37.073	32.371	34.023	30.878	29.291	27.840	26.121	31.827
BB	35.114	35.905	34.212	33.540	29.469	24.762	22.848	19.640	16.150	19.929
HB	6.637	7.313	7.259	7.360	7.222	7.037	6.898	6.691	6.894	7.758
HH	15.166	15.785	15.388	14.834	15.400	15.330	14.481	20.262	14.134	14.625
HE	60.783	62.863	64.653	68.728	68.728	66.348	65.579	65.308	62.801	63.379
MV	25.731	24.655	23.540	24.354	20.202	20.711	12.935	10.400	9.338	9.748
NI	88.811	90.531	89.671	88.059	89.143	87.803	83.704	85.563	101.223	85.893
NW	190.973	196.774	206.928	209.645	210.973	209.785	204.371	201.543	195.827	198.825
RP	44.959	45.277	45.710	45.950	46.266	44.919	43.448	41.945	41.794	41.739
SL	10.799	10.987	10.905	11.098	11.220	10.774	13.004	9.528	9.373	9.439
SN	56.481	54.988	53.765	50.327	44.403	36.331	30.869	23.844	22.324	23.117
ST	35.277	34.766	32.559	32.278	35.659	23.690	18.461	14.989	14.024	14.400
SH	29.654	31.315	31.704	32.661	34.210	31.289	31.983	31.308	28.472	28.019
TH	33.023	31.568	28.877	27.920	24.052	20.360	17.428	14.550	13.007	13.169
<b>BG</b>	<b>925.145</b>	<b>940.200</b>	<b>942.439</b>	<b>944.349</b>	<b>938.965</b>	<b>894.786</b>	<b>855.578</b>	<b>830.153</b>	<b>848.483</b>	<b>834.674</b>

Anmerkung: Schulentlassene sind Absolventen/Abgänger, die nicht zum Erwerb einer höheren Qualifikation auf eine andere allgemein bildende Schule wechseln, sondern das allgemein bildende Schulsystem endgültig verlassen; HE: (2007) Vorjahresdaten.



**C Abgänger und Absolventen nach Abschlussarten**  
**I Allgemein bildende Schulen**  
**1 Absolventen/Abgänger**  
**1.1 Abgänger nach Beendigung der Vollzeitschulpflicht ohne Hauptschulabschluss**

Land	2003	2004	2005	2006	2007	2008	2009	2010	2011	2012
BW	9.065	9.118	8.788	8.372	7.434	6.883	6.796	6.240	5.922	5.951
BY	11.853	11.800	10.878	10.463	9.862	9.043	8.187	7.579	6.983	6.459
BE	4.303	4.019	3.576	3.363	3.295	3.127	2.777	2.730	2.487	2.339
BB	3.024	3.268	3.397	3.555	3.024	2.448	1.938	1.629	1.411	1.439
HB	665	786	690	580	593	530	463	415	482	412
HH	1.747	1.785	1.771	1.802	1.684	1.349	1.213	1.224	1.020	993
HE	5.760	5.639	5.280	5.435	5.435	4.478	4.464	3.863	3.370	3.351
MV	2.669	2.453	2.548	2.768	2.113	2.063	1.617	1.434	1.345	1.266
NI	9.591	8.776	8.345	7.749	6.931	6.780	5.556	5.218	5.085	4.773
NW	13.694	14.441	14.691	14.383	14.516	14.254	13.339	11.925	11.114	10.627
RP	4.143	3.709	3.487	3.613	3.572	3.342	3.076	2.565	2.469	2.353
SL	675	998	939	889	847	760	710	566	487	527
SN	5.599	5.152	4.830	4.316	3.744	3.134	2.690	2.341	2.259	2.288
ST	5.017	4.864	3.845	3.486	2.768	2.573	1.982	1.844	1.738	1.668
SH	2.908	3.026	3.098	3.164	2.953	2.690	2.225	2.202	2.143	2.114
TH	3.091	2.787	2.308	2.311	1.711	1.426	1.275	1.266	1.157	1.024
<b>BG</b>	<b>83.804</b>	<b>82.621</b>	<b>78.471</b>	<b>76.249</b>	<b>70.482</b>	<b>64.880</b>	<b>58.308</b>	<b>53.041</b>	<b>49.472</b>	<b>47.584</b>

Anmerkung: Aus den Klassen 7 und 8 und nach erfolglosem Besuch des 9. Schuljahres; BE: Einschl. Abgänger ohne Beendigung der Vollzeitschulpflicht; HB: (ab 2011) Im Rahmen der Inklusion absolvieren Schülerinnen und Schüler mit Förderschwerpunkt "Geistige Entwicklung" ihre Werkstufe von Klasse 10 bis 12 im beruflichen Bereich; HE: (2007) Vorjahresdaten; TH: Abgängern mit nicht bestandenem Realschulabschluss oder Abitur wird nicht automatisch der Hauptschul- bzw. Realschulabschluss erteilt.

**C Abgänger und Absolventen nach Abschlussarten**  
**I Allgemein bildende Schulen**  
**1 Absolventen/Abgänger**  
**1.1 Abgänger nach Beendigung der Vollzeitschulpflicht ohne Hauptschulabschluss**  
**1.1.1 darunter: aus Förderschulklassen mit den Förderschwerpunkten "Lernen" und "Geistige Entwicklung"**

Land	2003	2004	2005	2006	2007	2008	2009	2010	2011	2012
BW	4.157	4.173	4.006	4.219	3.924	3.931	3.851	3.596	3.497	3.477
BY	4.841	4.749	4.583	4.498	4.378	4.009	3.789	3.507	3.253	2.691
BE	557	712	610	742	660	840	775	685	624	570
BB	1.636	1.792	1.840	2.012	1.701	1.486	1.210	1.078	925	953
HB	86	78	105	127	117	109	135	115	181	91
HH	724	678	631	728	731	469	487	513	531	522
HE	2.585	2.321	2.291	2.470	2.470	1.905	1.592	1.963	1.670	1.672
MV	1.473	1.518	1.528	1.493	1.216	1.233	1.006	992	976	936
NI	3.641	3.919	3.647	3.607	3.393	3.479	2.801	2.428	2.510	2.292
NW	5.357	6.065	6.475	6.452	6.882	6.658	6.231	5.719	5.337	5.121
RP	1.493	1.453	1.701	1.628	1.728	1.774	1.692	1.221	1.406	1.332
SL	375	392	379	332	272	270	279	256	196	235
SN	2.408	2.321	2.338	2.226	2.257	1.967	1.742	1.525	1.491	1.526
ST	2.406	2.311	2.032	2.015	1.706	1.594	1.329	1.244	1.137	1.068
SH	1.461	1.578	1.464	1.509	1.605	1.350	1.501	1.122	987	900
TH	1.730	1.490	1.059	1.108	864	738	662	610	563	492
<b>BG</b>	<b>34.930</b>	<b>35.550</b>	<b>34.689</b>	<b>35.166</b>	<b>33.904</b>	<b>31.812</b>	<b>29.082</b>	<b>26.574</b>	<b>25.284</b>	<b>23.878</b>

Anmerkung: HH: 2008 Anzahl der Abgänger mit Förderschwerpunkt "Geistige Entwicklung" kann nicht ermittelt werden; HE: (2007) Vorjahresdaten.

**C Abgänger und Absolventen nach Abschlussarten**  
**I Allgemein bildende Schulen**  
**1 Absolventen/Abgänger**  
**1.1 Abgänger nach Beendigung der Vollzeitschulpflicht ohne Hauptschulabschluss**  
**1.1.2 darunter: aus Förderschulklassen mit sonstigen Förderschwerpunkten**

Land	2003	2004	2005	2006	2007	2008	2009	2010	2011	2012
BW	182	233	278	269	458	404	425	354	320	326
BY	272	324	420	420	475	547	616	628	616	552
BE	30	100	44	101	335	83	104	73	91	55
BB	10	7	23	30	34	23	15	11	14	13
HB	188	189	162	152	155	167	148	119	115	108
HH	67	79	71	72	88	170	123	187	73	75
HE	196	445	283	333	333	270	752	314	272	228
MV	83	56	51	119	60	87	72	62	50	34
NI	351	295	287	329	336	329	382	414	332	340
NW	790	937	935	1.022	1.061	924	1.101	865	943	869
RP	385	291	347	338	152	59	70	258	48	64
SL	76	65	84	104	191	115	98	79	77	70
SN	469	575	494	307	137	80	92	72	53	46
ST	89	119	110	127	97	83	92	75	82	87
SH	73	43	46	57	61	53	-	52	90	62
TH	298	225	302	316	250	206	219	169	171	85
<b>BG</b>	<b>3.559</b>	<b>3.983</b>	<b>3.937</b>	<b>4.096</b>	<b>4.223</b>	<b>3.600</b>	<b>4.309</b>	<b>3.732</b>	<b>3.347</b>	<b>3.014</b>

Anmerkung: HE: (2007) Vorjahresdaten.

**C Abgänger und Absolventen nach Abschlussarten**  
**I Allgemein bildende Schulen**  
**1 Absolventen/Abgänger**  
**1.1 Abgänger nach Beendigung der Vollzeitschulpflicht ohne Hauptschulabschluss**  
**1.1.3 Quote der Abgänger ohne Hauptschulabschluss (Anteil an der gleichaltrigen Wohnbevölkerung)**

Land	2003	2004	2005	2006	2007	2008	2009	2010	2011	2012
BW	7,4	7,3	6,9	6,3	5,9	5,6	5,5	5,2	5,1	5,1
BY	8,6	8,4	7,5	7,3	6,9	6,4	5,9	5,6	5,2	4,8
BE	12,0	11,1	10,0	9,7	10,0	10,6	10,2	10,5	9,7	9,0
BB	7,9	8,7	9,3	11,7	12,0	11,8	11,0	9,8	8,6	8,4
HB	10,4	12,0	10,6	8,9	9,2	8,4	7,5	6,7	8,0	6,8
HH	11,2	11,3	11,0	11,3	10,6	8,8	8,1	8,3	6,9	6,7
HE	8,9	8,6	7,9	8,2	8,3	7,0	7,1	6,2	5,5	5,4
MV	9,9	9,5	10,7	12,6	12,5	15,8	14,4	13,8	13,3	11,9
NI	10,5	9,5	8,8	8,2	7,4	7,3	6,1	5,9	5,8	5,4
NW	6,9	7,0	7,0	6,8	6,9	6,8	6,5	6,0	5,7	5,5
RP	8,7	7,7	7,2	7,4	7,5	7,2	6,8	5,8	5,8	5,5
SL	5,7	8,4	7,9	7,4	7,3	6,7	6,5	5,4	4,8	5,2
SN	9,9	9,4	9,4	9,0	10,0	10,5	10,1	9,5	9,3	8,9
ST	14,2	13,9	11,4	11,8	12,0	13,6	12,1	12,6	12,1	11,3
SH	9,4	9,5	9,5	9,6	9,1	8,3	7,0	7,1	7,0	6,9
TH	9,4	8,8	7,8	8,5	7,8	8,0	8,1	8,6	7,8	6,8
<b>BG</b>	<b>8,8</b>	<b>8,6</b>	<b>8,1</b>	<b>8,0</b>	<b>7,7</b>	<b>7,4</b>	<b>6,9</b>	<b>6,5</b>	<b>6,1</b>	<b>5,9</b>

Anmerkung: Ab 2006 Anteil an der gleichaltrigen Wohnbevölkerung nach dem Quotensummenverfahren; 2006 bis 2010: Quelle: Statistisches Bundesamt; HB: (2011) Im Rahmen der Inklusion werden ab dem Schuljahr 2011/12 Schülerinnen und Schüler mit dem sonderpädagogischen Förderbedarf "Wahrnehmungs- und Entwicklungsförderung (geistige Entwicklung)" ihre Werkstufe von Klasse 10 bis 12 im beruflichen Bereich absolvieren (ohne diesen Verlagerungseffekt läge die Anzahl bei 426 und die Quote bei 7,1%).

**C Abgänger und Absolventen nach Abschlussarten**  
**I Allgemein bildende Schulen**  
**1 Absolventen/Abgänger**  
**1.2 Absolventen nach Beendigung der Vollzeitschulpflicht mit Hauptschulabschluss**

Land	2003	2004	2005	2006	2007	2008	2009	2010	2011	2012
BW	39.809	40.840	40.406	40.367	39.260	37.419	34.617	31.999	30.812	23.304
BY	48.007	47.360	46.087	46.062	44.849	40.597	36.356	34.608	33.346	33.398
BE	8.882	8.692	8.717	8.670	8.247	6.717	6.008	5.969	5.355	5.402
BB	7.093	6.774	6.329	6.462	4.828	3.552	3.539	2.832	2.764	2.474
HB	1.561	1.780	1.668	1.739	1.674	1.442	1.445	1.650	1.537	1.513
HH	3.747	3.983	3.616	3.541	3.695	3.373	2.716	2.516	2.186	2.369
HE	16.477	16.824	16.650	17.224	17.224	14.481	13.846	13.210	12.016	11.589
MV	4.887	4.438	4.086	4.480	3.029	1.640	1.366	1.188	1.043	1.157
NI	22.505	22.647	18.693	17.469	17.275	17.334	15.028	14.462	12.695	12.870
NW	45.112	45.502	49.889	47.858	48.013	45.044	41.709	38.741	36.354	34.831
RP	14.871	14.985	15.044	13.969	13.206	11.405	10.250	9.163	8.820	8.442
SL	3.841	3.890	3.931	3.670	3.815	3.333	3.026	2.700	2.583	2.644
SN	7.097	6.996	7.334	5.902	4.629	3.169	2.643	2.341	2.410	2.425
ST	4.369	3.994	2.947	4.939	4.149	3.270	2.422	2.177	1.910	1.756
SH	10.692	11.297	11.339	11.197	11.802	8.748	8.962	8.151	7.453	6.807
TH	6.677	5.930	5.027	3.946	3.183	2.717	2.193	2.141	2.000	1.854
<b>BG</b>	<b>245.627</b>	<b>245.932</b>	<b>241.763</b>	<b>237.495</b>	<b>228.878</b>	<b>204.241</b>	<b>186.126</b>	<b>173.848</b>	<b>163.284</b>	<b>152.835</b>

Anmerkung: HB: Einschließlich Sekundarstufe (Hauptschule nach Klassenstufe 10); HE: (2007) Vorjahresdaten.

**C Abgänger und Absolventen nach Abschlussarten**  
**I Allgemein bildende Schulen**  
**1 Absolventen/Abgänger**  
**1.2 Absolventen nach Beendigung der Vollzeitschulpflicht mit Hauptschulabschluss**  
**1.2a darunter: Schulentlassene**

Land	2003	2004	2005	2006	2007	2008	2009	2010	2011	2012
BW	39.670	40.683	40.310	40.276	39.169	37.277	34.531	31.912	30.637	23.176
BY	45.859	46.173	43.721	43.668	42.349	38.174	34.020	32.296	31.329	31.312
BE	8.882	8.689	8.717	8.670	8.247	6.717	6.008	5.969	5.355	5.402
BB	7.093	6.774	6.329	6.462	4.828	3.552	3.539	2.832	2.764	2.474
HB	1.554	1.780	1.661	1.733	1.666	1.429	1.424	1.650	1.536	1.513
HH	3.747	3.983	3.616	3.488	3.654	3.373	2.716	2.516	2.186	2.369
HE	16.477	16.824	16.650	17.224	17.224	14.481	13.632	12.242	11.976	11.589
MV	4.807	4.363	4.086	4.480	2.963	1.640	1.366	1.188	1.043	1.157
NI	22.487	22.567	18.693	17.469	17.275	17.334	15.028	14.462	12.695	12.870
NW	45.103	45.498	49.882	47.854	48.009	44.970	41.598	38.615	36.219	34.541
RP	14.865	14.976	15.032	13.958	13.194	11.398	10.235	9.024	8.820	8.423
SL	3.841	3.884	3.856	3.669	3.815	3.333	3.021	2.700	2.583	2.644
SN	7.097	6.996	7.334	5.902	4.629	3.169	2.643	2.341	2.410	2.425
ST	4.369	3.994	2.947	4.939	4.149	3.270	2.422	2.177	1.904	1.751
SH	10.692	11.297	11.339	11.197	11.802	8.748	8.962	8.151	7.251	6.776
TH	6.677	5.930	5.027	3.946	3.183	2.717	2.193	2.141	2.000	1.854
<b>BG</b>	<b>243.220</b>	<b>244.411</b>	<b>239.200</b>	<b>234.935</b>	<b>226.156</b>	<b>201.582</b>	<b>183.338</b>	<b>170.216</b>	<b>160.708</b>	<b>150.276</b>

Anmerkung: Schulentlassene sind Absolventen/Abgänger, die nicht zum Erwerb einer höheren Qualifikation auf eine andere allgemein bildende Schule wechseln, sondern das allgemein bildende Schulsystem endgültig verlassen; HE: (2007) Vorjahresdaten.

**C** Abgänger und Absolventen nach Abschlussarten  
**I** Allgemein bildende Schulen  
**1** Absolventen/Abgänger  
**1.2** Absolventen nach Beendigung der Vollzeitschulpflicht mit Hauptschulabschluss  
**1.2b** Quote der Absolventen mit Hauptschulabschluss (Anteil an der gleichaltrigen Wohnbevölkerung)

Land	2003	2004	2005	2006	2007	2008	2009	2010	2011	2012
<b>BW</b>	32,4	32,8	31,8	31,8	31,7	30,8	29,1	27,4	26,6	19,9
<b>BY</b>	34,7	33,6	31,9	31,0	30,6	28,9	26,5	26,0	25,4	25,3
<b>BE</b>	24,8	24,1	24,4	22,7	23,3	23,7	22,2	22,9	20,7	20,6
<b>BB</b>	18,6	17,9	17,2	18,4	16,5	16,3	20,0	17,3	16,9	14,4
<b>HB</b>	24,4	27,1	25,6	25,1	23,5	21,6	22,7	26,9	25,3	24,9
<b>HH</b>	24,1	25,2	22,5	21,9	22,2	21,6	18,0	17,0	14,7	15,9
<b>HE</b>	25,5	25,6	24,9	.	.	22,6	22,1	19,9	19,6	18,8
<b>MV</b>	18,2	17,2	17,1	17,5	13,9	10,5	11,4	11,6	10,6	11,4
<b>NI</b>	24,6	24,4	19,8	18,5	18,3	18,6	16,4	16,2	14,5	14,7
<b>NW</b>	22,6	21,9	23,7	22,6	22,5	21,4	20,2	19,3	18,7	18,2
<b>RP</b>	31,3	31,2	30,9	27,4	25,9	23,9	22,1	21,1	20,8	19,9
<b>SL</b>	32,6	32,9	32,9	28,6	30,7	29,6	28,1	26,2	25,7	26,2
<b>SN</b>	12,6	12,8	14,3	11,8	11,0	10,3	10,2	9,8	10,0	9,5
<b>ST</b>	12,3	11,4	8,7	13,7	13,8	16,3	15,0	14,9	13,6	12,2
<b>SH</b>	34,6	35,5	34,6	33,6	35,2	27,2	28,5	26,6	24,6	22,1
<b>TH</b>	20,3	18,8	17,0	14,2	14,4	15,7	15,1	16,0	14,9	13,1
<b>BG</b>	25,7	25,5	24,9	22,7	22,7	23,5	22,3	21,4	20,5	19,0

Anmerkung: Ab 2006 Anteil an der gleichaltrigen Wohnbevölkerung nach dem Quotensummenverfahren; Die Berechnung der Quoten basiert in den Ländern BW, BE, BB, HH (2006), NI und ST (2006 + 2007) auf einer qualifizierten Schätzung der Altersverteilung; HE: Es liegen für 2006 und 2007 keine Absolventenzahlen nach Altersjahrgängen vor.

**C Abgänger und Absolventen nach Abschlussarten**  
**I Allgemein bildende Schulen**  
**1 Absolventen/Abgänger**  
**1.3 Absolventen mit mittlerem Abschluss und entsprechenden Abschlüssen**

Land	2003	2004	2005	2006	2007	2008	2009	2010	2011	2012
BW	45.494	48.409	49.530	48.748	50.654	49.250	50.638	50.150	49.227	50.655
BY	50.804	53.632	54.571	57.072	58.441	61.259	60.295	59.505	59.526	59.889
BE	13.859	14.041	13.435	8.497	10.808	9.872	9.598	8.884	8.603	9.247
BB	15.855	15.989	15.356	14.141	11.756	8.538	6.035	6.110	5.555	6.796
HB	4.638	3.249	3.210	3.268	3.283	3.320	3.297	2.707	2.737	2.694
HH	4.548	4.761	4.597	4.539	4.663	4.740	4.164	3.861	3.177	3.532
HE	23.206	25.210	25.823	27.357	27.357	27.491	29.009	27.973	27.014	28.217
MV	12.573	12.045	10.896	10.672	8.706	5.663	4.377	3.870	3.678	4.048
NI	39.813	42.301	43.181	43.584	43.880	43.648	41.716	41.347	41.338	43.118
NW	83.613	87.459	88.799	89.643	92.537	90.941	89.138	87.743	81.977	87.776
RP	16.591	17.100	17.738	18.148	18.704	18.484	18.570	18.246	18.042	19.163
SL	3.922	3.817	3.684	3.732	3.951	3.735	3.556	3.383	3.362	3.527
SN	30.169	28.911	27.623	25.969	22.182	16.229	13.516	12.034	11.079	11.783
ST	17.264	17.147	17.017	15.298	13.057	8.975	7.044	6.315	6.120	6.949
SH	9.615	10.306	10.290	10.883	11.198	11.425	11.777	11.030	10.815	11.228
TH	14.699	14.171	13.061	13.374	11.018	8.058	6.808	5.979	5.821	6.140
<b>BG</b>	<b>386.663</b>	<b>398.548</b>	<b>398.811</b>	<b>394.925</b>	<b>392.195</b>	<b>371.628</b>	<b>359.538</b>	<b>349.137</b>	<b>338.071</b>	<b>354.762</b>

Anmerkung: Ab 2012: Einschließlich Absolventen, die nur den schulischen Teil der Fachhochschulreife erworben haben.; BY: Einschließlich Wirtschaftsschulen; HE: (2007) Vorjahresdaten.

**C Abgänger und Absolventen nach Abschlussarten**  
**I Allgemein bildende Schulen**  
**1 Absolventen/Abgänger**  
**1.3 Absolventen mit mittlerem Abschluss und entsprechenden Abschlüssen**  
**1.3a darunter Schulentlassene**

Land	2003	2004	2005	2006	2007	2008	2009	2010	2011	2012
BW	45.165	48.101	49.112	48.320	50.288	48.882	50.247	49.949	49.074	50.495
BY	50.369	53.197	54.029	56.602	57.894	60.708	59.602	58.720	58.514	58.753
BE	12.440	12.400	11.993	7.297	9.611	7.915	7.532	6.845	6.464	6.985
BB	14.874	14.899	14.098	12.703	10.460	7.824	5.487	5.815	5.286	6.464
HB	2.217	2.546	2.508	2.573	2.546	2.504	2.476	1.952	2.027	1.945
HH	4.548	4.761	4.597	3.736	3.690	3.891	3.285	3.861	3.177	3.532
HE	21.672	22.824	25.823	27.357	27.357	27.491	27.229	27.973	25.226	26.394
MV	12.454	11.927	10.896	10.672	8.633	5.568	4.303	3.784	3.564	3.993
NI	36.422	38.627	40.752	40.665	41.319	41.539	39.534	39.587	39.820	41.595
NW	73.785	76.232	80.008	80.367	80.100	77.348	74.545	73.276	68.952	75.458
RP	15.177	15.534	15.841	16.268	16.578	16.666	16.265	15.961	15.958	17.022
SL	3.672	3.569	3.427	3.513	3.738	3.490	3.289	3.082	3.108	3.140
SN	30.169	28.911	27.623	25.969	22.182	16.104	13.418	11.940	10.986	11.633
ST	17.083	17.019	16.892	15.180	12.992	8.939	7.000	6.283	6.092	6.902
SH	9.615	10.306	10.290	10.883	11.198	11.425	11.777	11.030	10.059	10.514
TH	14.477	13.981	12.833	12.786	10.521	7.723	6.478	5.693	5.569	5.824
<b>BG</b>	<b>364.139</b>	<b>374.834</b>	<b>380.722</b>	<b>374.891</b>	<b>369.107</b>	<b>348.017</b>	<b>332.467</b>	<b>325.751</b>	<b>313.876</b>	<b>330.649</b>

Anmerkung: Schulentlassene sind Absolventen/Abgänger, die nicht zum Erwerb einer höheren Qualifikation auf eine andere allgemein bildende Schule wechseln, sondern das allgemein bildende Schulsystem endgültig verlassen; HE: (2007) Vorjahresdaten.

**C Abgänger und Absolventen nach Abschlussarten**  
**I Allgemein bildende Schulen**  
**1 Absolventen/Abgänger**  
**1.3 Absolventen mit mittlerem Abschluss und entsprechenden Abschlüssen**  
**1.3b Quote der Absolventen mit mittlerem Abschluss (Anteil an der gleichaltrigen Wohnbevölkerung)**

Land	2003	2004	2005	2006	2007	2008	2009	2010	2011	2012
<b>BW</b>	49,0	39,1	39,6	38,5	39,9	39,6	41,6	41,9	42,2	43,5
<b>BY</b>	37,8	38,5	38,6	39,4	40,1	42,8	42,9	43,3	44,7	45,5
<b>BE</b>	38,7	38,9	37,5	32,1	31,9	32,6	33,9	33,9	32,4	34,6
<b>BB</b>	41,5	42,4	41,8	41,2	40,6	38,0	32,0	35,8	33,5	39,8
<b>HB</b>	72,6	49,5	48,3	48,3	48,6	50,3	51,2	43,2	44,0	43,1
<b>HH</b>	29,8	30,2	28,8	27,6	28,0	29,6	27,0	25,3	20,8	22,9
<b>HE</b>	37,0	38,9	39,2	.	.	44,0	47,1	46,2	44,3	45,8
<b>MV</b>	46,0	45,1	42,4	43,9	43,2	38,3	37,8	38,1	37,9	39,9
<b>NI</b>	44,9	46,1	46,4	46,2	46,3	46,7	45,3	45,9	47,1	49,5
<b>NW</b>	41,9	42,2	42,2	42,3	43,5	43,4	43,5	44,1	42,5	42,2
<b>RP</b>	36,1	35,8	36,8	37,4	38,5	38,2	39,3	40,9	42,0	45,1
<b>SL</b>	34,1	32,3	31,1	31,2	33,2	32,4	31,9	31,6	32,9	34,8
<b>SN</b>	52,6	51,4	50,6	51,2	51,8	50,8	51,1	50,4	46,9	47,7
<b>ST</b>	48,7	49,0	50,4	48,0	49,4	45,2	43,2	43,4	43,8	48,6
<b>SH</b>	32,7	33,2	32,2	33,1	33,8	35,1	36,9	35,5	35,6	36,8
<b>TH</b>	44,1	43,3	41,6	45,8	45,4	44,4	45,6	44,3	44,4	44,2
<b>BG</b>	42,3	41,3	41,2	38,3	38,7	41,9	42,3	42,6	42,3	44,3

Anmerkung: Ab 2006 Anteil an der gleichaltrigen Wohnbevölkerung nach dem Quotensummenverfahren; Die Berechnung der Quoten basiert in den Ländern BW, BE, BB, HH (2006), NI und ST (2006 + 2007) auf einer qualifizierten Schätzung der Altersverteilung; HE: Es liegen für 2006 und 2007 keine Absolventenzahlen nach Altersjahrgängen vor.

**C Abgänger und Absolventen nach Abschlussarten**  
**I Allgemein bildende Schulen**  
**1 Absolventen/Abgänger**  
**1.4 Absolventen mit Hochschul- und Fachhochschulreife**

Land	2003	2004	2005	2006	2007	2008	2009	2010	2011	2012
BW	26.391	24.881	26.691	29.161	30.475	31.979	33.394	34.322	35.684	59.918
BY	25.848	26.085	26.666	28.362	30.524	31.823	33.501	35.724	68.858	36.743
BE	11.892	12.327	12.787	13.041	12.870	13.119	12.974	12.296	11.815	17.101
BB	10.123	10.964	10.388	10.820	11.157	10.938	11.884	9.364	6.689	9.552
HB	2.201	2.201	2.400	2.474	2.417	2.574	2.535	2.674	2.849	3.888
HH	5.124	5.256	5.404	5.808	6.372	6.717	7.267	12.661	7.751	7.731
HE	16.874	17.576	16.900	18.712	18.712	19.898	20.254	21.230	22.229	22.045
MV	5.801	5.912	6.010	6.434	6.493	11.440	5.649	3.994	3.386	3.332
NI	20.311	20.561	21.881	22.176	23.618	22.150	23.586	26.296	43.623	26.655
NW	58.391	60.603	62.347	67.041	68.348	73.213	74.889	77.727	79.542	78.199
RP	10.774	11.058	11.350	12.111	12.922	13.513	13.872	14.395	14.547	13.941
SL	2.611	2.536	2.683	3.027	2.820	3.191	5.984	3.180	3.195	3.128
SN	13.616	13.929	13.978	14.140	13.848	13.924	12.118	7.222	6.669	6.771
ST	8.808	8.889	8.875	8.673	15.750	8.908	7.057	4.685	4.290	4.079
SH	6.439	6.686	6.977	7.417	8.257	8.426	9.019	9.925	9.019	8.615
TH	8.778	8.870	8.709	8.877	8.637	8.494	7.482	5.450	4.281	4.467
<b>BG</b>	<b>233.982</b>	<b>238.334</b>	<b>244.046</b>	<b>258.274</b>	<b>273.220</b>	<b>280.307</b>	<b>281.465</b>	<b>281.145</b>	<b>324.427</b>	<b>306.165</b>

Anmerkung: ST (2007), MV (2008), SL (2009), HH (2010), BY und NI (2011), BW, BE, BB und HB (2012) Doppelentlassjahrgang.; Ab 2012: Ohne Absolventen, die nur den schulischen Teil der Fachhochschulreife erworben haben.; HE: (2007) Vorjahresdaten.

**C Abgänger und Absolventen nach Abschlussarten**  
**I Allgemein bildende Schulen**  
**1 Absolventen/Abgänger**  
**1.4 Absolventen mit Hochschul- und Fachhochschulreife**  
**1.4a Quote der Absolventen mit Hochschul- und Fachhochschulreife (Anteil an der gleichaltrigen Wohnbevölkerung)**

Land	2003	2004	2005	2006	2007	2008	2009	2010	2011	2012
BW	21,9	20,8	21,9	23,4	24,0	24,8	25,9	26,7	28,4	49,7
BY	18,9	19,3	19,5	20,3	21,2	21,8	22,7	24,2	48,3	26,8
BE	31,1	32,8	34,2	34,1	33,3	34,4	35,0	36,0	38,1	60,0
BB	27,4	29,9	28,6	29,5	30,8	31,5	37,3	36,7	35,3	59,6
HB	31,0	31,4	33,9	33,7	31,7	35,1	34,9	37,4	40,7	58,6
HH	30,1	31,0	31,5	33,3	35,0	37,2	40,2	73,5	46,6	46,7
HE	26,4	27,9	26,5	28,6	27,9	29,4	29,8	31,6	34,6	34,0
MV	21,9	22,6	23,3	24,7	25,4	48,9	30,4	29,3	30,4	33,3
NI	23,4	23,8	24,9	24,4	.	23,6	24,9	27,8	47,3	29,8
NW	29,8	31,1	31,4	32,4	32,4	34,3	35,0	36,3	37,8	42,7
RP	23,9	24,8	25,0	25,8	26,8	27,8	28,6	29,9	30,9	30,4
SL	22,9	22,5	23,4	25,6	25,3	26,7	50,1	27,5	28,8	29,1
SN	23,7	24,6	24,8	25,4	26,0	27,8	29,1	23,8	25,7	27,6
ST	25,2	25,7	26,1	25,4	47,5	29,4	28,3	25,2	27,8	28,9
SH	22,5	23,5	24,0	24,3	25,9	25,8	27,4	30,1	28,1	27,3
TH	26,3	27,1	26,8	27,5	28,3	30,1	31,5	31,0	29,4	33,5
<b>BG</b>	<b>24,9</b>	<b>25,6</b>	<b>25,9</b>	<b>26,8</b>	<b>27,9</b>	<b>28,7</b>	<b>29,2</b>	<b>30,3</b>	<b>37,2</b>	<b>36,5</b>

Anmerkung: Ab 2006 Anteil an der gleichaltrigen Wohnbevölkerung nach dem Quotensummenverfahren; 2006-2010: Quelle: Statistisches Bundesamt; NI: Für das Jahr 2007 liegen keine Daten vor. NI ist mit Hilfe von Schätzwerten in die Quote für Deutschland eingeflossen; ST (2007), MV (2008), SL (2009), HH (2010), BY und NI (2011), BW, BE, BB und HB (2012) Doppelentlassjahrgang.

**C Abgänger und Absolventen nach Abschlussarten**  
**I Allgemein bildende Schulen**  
**1 Absolventen/Abgänger**  
**1.4.1 Absolventen mit Fachhochschulreife**

Land	2003	2004	2005	2006	2007	2008	2009	2010	2011	2012
BW	269	303	286	334	314	306	365	313	310	380
BY	33	39	48	39	53	36	46	36	12	13
BE	-	-	-	-	-	-	-	-	-	-
BB	-	35	49	-	21	42	-	42	-	41
HB	8	109	131	85	63	-	-	-	-	-
HH	268	291	272	343	460	325	420	542	460	52
HE	752	880	1.142	1.707	1.707	1.507	1.276	1.257	1.953	394
MV	259	235	271	305	265	471	412	328	294	-
NI	1.850	1.619	1.757	1.897	1.300	1.210	1.050	1.346	1.547	-
NW	6.839	6.870	6.884	7.551	7.360	7.918	7.596	7.625	7.129	520
RP	562	605	516	589	716	782	812	713	785	-
SL	93	74	83	110	99	168	106	102	109	-
SN	-	-	-	-	-	-	-	-	-	-
ST	339	429	572	875	990	792	568	453	366	-
SH	410	430	396	421	619	500	539	538	651	-
TH	-	-	-	-	-	-	-	-	-	-
<b>BG</b>	<b>11.682</b>	<b>11.919</b>	<b>12.407</b>	<b>14.256</b>	<b>13.967</b>	<b>14.057</b>	<b>13.190</b>	<b>13.295</b>	<b>13.616</b>	<b>1.400</b>

Anmerkung: Ab 2012: Ohne Absolventen, die nur den schulischen Teil der Fachhochschulreife erworben haben.; HH: Fachoberschule an Gymnasien; HE: (2007) Vorjahresdaten; SH: Jahrgangsstufe 13 des Gymnasiums ohne Abitur.

**C Abgänger und Absolventen nach Abschlussarten**  
**I Allgemein bildende Schulen**  
**1 Absolventen/Abgänger**  
**1.4.1 Absolventen mit Fachhochschulreife**  
**1.4.1a Quote der Absolventen mit Fachhochschulreife (Anteil an der gleichaltrigen Wohnbevölkerung)**

Land	2003	2004	2005	2006	2007	2008	2009	2010	2011	2012
BW	0,2	0,3	0,2	0,3	0,2	0,2	0,3	0,2	0,3	0,3
BY	0,0	0,0	0,0	0,0	0,0	0,0	0,0	0,0	0,0	0,0
BE	-	-	-	-	-	-	-	-	-	-
BB	-	0,1	0,1	-	0,1	0,1	-	0,1	-	0,1
HB	0,1	1,6	1,8	1,1	-	0,2	0,2	0,1	-	-
HH	1,6	1,7	1,6	1,9	2,4	1,7	2,3	3,0	2,6	0,2
HE	1,2	1,4	1,8	2,6	2,5	2,2	1,9	1,8	3,0	0,5
MV	1,0	0,9	1,1	1,2	1,1	2,0	2,4	2,2	2,5	-
NI	2,1	1,9	2,0	2,1	.	1,3	1,1	1,5	1,7	-
NW	3,5	3,5	3,5	3,6	3,5	3,7	3,6	3,6	3,4	3,6
RP	1,2	1,4	1,1	1,3	1,5	1,6	1,7	1,5	1,7	-
SL	0,8	0,7	0,7	0,9	0,8	1,4	0,9	0,9	1,0	-
SN	-	-	-	-	-	-	-	-	-	-
ST	1,0	1,2	1,7	2,6	3,0	2,6	2,3	2,3	2,2	-
SH	1,4	1,5	1,4	1,3	1,9	1,5	1,6	1,6	2,0	-
TH	-	-	-	-	-	-	-	-	-	-
<b>BG</b>	<b>1,2</b>	<b>1,3</b>	<b>1,3</b>	<b>1,5</b>	<b>1,4</b>	<b>1,4</b>	<b>1,4</b>	<b>1,4</b>	<b>1,5</b>	<b>0,1</b>

Anmerkung: Ab 2006 Anteil an der gleichaltrigen Wohnbevölkerung nach dem Quotensummverfahren; 2006 bis 2010: Quelle: Statistisches Bundesamt; NI: Für das Jahr 2007 liegen keine Daten vor. NI ist mit Hilfe von Schätzwerten in die Quote für Deutschland eingeflossen.



**C Abgänger und Absolventen nach Abschlussarten**  
**I Allgemein bildende Schulen**  
**1 Absolventen/Abgänger**  
**1.4.2 Absolventen mit Hochschulreife**

Land	2003	2004	2005	2006	2007	2008	2009	2010	2011	2012
BW	26.122	24.578	26.405	28.827	30.161	31.673	33.029	34.009	35.374	59.538
BY	25.815	26.046	26.618	28.323	30.471	31.787	33.455	35.688	68.846	36.730
BE	11.892	12.327	12.787	13.041	12.870	13.119	12.974	12.296	11.815	17.101
BB	10.123	10.929	10.339	10.820	11.136	10.896	11.884	9.322	6.689	9.511
HB	2.193	2.092	2.269	2.389	2.354	2.574	2.535	2.674	2.849	3.888
HH	4.856	4.965	5.132	5.465	5.912	6.392	6.847	12.119	7.291	7.679
HE	16.122	16.696	15.758	17.005	17.005	18.391	18.978	19.973	20.276	21.651
MV	5.542	5.677	5.739	6.129	6.228	10.969	5.237	3.666	3.092	3.332
NI	18.461	18.942	20.124	20.279	22.318	20.940	22.536	24.950	42.076	26.655
NW	51.552	53.733	55.463	59.490	60.988	65.295	67.293	70.102	72.413	77.679
RP	10.212	10.453	10.834	11.522	12.206	12.731	13.060	13.682	13.762	13.941
SL	2.518	2.462	2.600	2.917	2.721	3.023	5.878	3.078	3.086	3.128
SN	13.616	13.929	13.978	14.140	13.848	13.924	12.118	7.222	6.669	6.771
ST	8.469	8.460	8.303	7.798	14.760	8.116	6.489	4.232	3.924	4.079
SH	6.029	6.256	6.581	6.996	7.638	7.926	8.480	9.387	8.368	8.615
TH	8.778	8.870	8.709	8.877	8.637	8.494	7.482	5.450	4.281	4.467
<b>BG</b>	<b>222.300</b>	<b>226.415</b>	<b>231.639</b>	<b>244.018</b>	<b>259.253</b>	<b>266.250</b>	<b>268.275</b>	<b>267.850</b>	<b>310.811</b>	<b>304.765</b>

Anmerkung: BW: (2002) Die Zahl der Absolventen wurde von 33.007 auf 33.029 korrigiert; HE: (2007) Vorjahresdaten; ST (2007), MV (2008), SL (2009), HH (2010), BY und NI (2011), BW, BE, BB und HB (2012) Doppelentlassjahrgang.

**C Abgänger und Absolventen nach Abschlussarten**  
**I Allgemein bildende Schulen**  
**1 Absolventen/Abgänger**  
**1.4.2 Absolventen mit Hochschulreife**  
**1.4.2a Quote der Absolventen mit Hochschulreife (Anteil an der gleichaltrigen Wohnbevölkerung)**

Land	2003	2004	2005	2006	2007	2008	2009	2010	2011	2012
BW	21,7	20,5	21,7	23,1	23,8	24,6	25,6	26,5	28,2	49,4
BY	18,9	19,3	19,5	20,2	21,2	21,7	22,7	24,2	48,3	26,8
BE	31,1	32,8	34,2	34,1	33,3	34,4	35,0	36,0	38,1	60,0
BB	27,4	29,8	28,4	29,5	30,7	31,4	37,3	36,6	35,3	59,5
HB	30,9	29,9	32,0	32,6	31,7	34,9	34,7	37,3	40,7	58,6
HH	28,6	29,3	29,9	31,4	32,6	35,4	37,9	70,5	44,0	46,5
HE	25,2	26,5	24,7	26,0	25,4	27,2	28,0	29,7	31,6	33,5
MV	20,9	21,7	22,3	23,5	24,4	46,8	28,1	27,2	27,9	33,3
NI	21,2	21,9	22,9	22,4	.	22,3	23,8	26,4	45,6	29,8
NW	26,3	27,6	27,9	28,8	28,8	30,6	31,4	32,7	34,4	39,1
RP	22,7	23,5	23,9	24,5	25,3	26,2	27,0	28,4	29,3	30,4
SL	22,1	21,9	22,7	24,6	24,4	25,3	49,2	26,6	27,8	29,1
SN	23,7	24,6	24,8	25,4	26,0	27,8	29,1	23,8	25,7	27,6
ST	24,2	24,5	24,4	22,8	44,4	26,7	26,0	22,9	25,5	28,9
SH	21,0	22,0	22,6	22,9	24,0	24,3	25,8	28,5	26,1	27,3
TH	26,3	27,1	26,8	27,5	28,3	30,1	31,5	31,0	29,4	33,5
<b>BG</b>	<b>23,6</b>	<b>24,3</b>	<b>24,6</b>	<b>25,3</b>	<b>26,5</b>	<b>27,2</b>	<b>27,8</b>	<b>28,8</b>	<b>35,7</b>	<b>36,4</b>

Anmerkung: Ab 2006 Anteil an der gleichaltrigen Wohnbevölkerung nach dem Quotensummenverfahren; 2006 bis 2010: Quelle: Statistisches Bundesamt; NI: Für das Jahr 2007 liegen keine Daten vor. NI ist mit Hilfe von Schätzwerten in die Quote für Deutschland eingeflossen; ST (2007), MV (2008), SL (2009), HH (2010), BY und NI (2011), BW, BE, BB und HB (2012) Doppelentlassjahrgang.



## **Absolventen der beruflichen Schulen**

**C Abgänger und Absolventen nach Abschlussarten**  
**II Berufliche Schulen**  
**1 Absolventen/Abgänger nach Schularten**

Land	2003	2004	2005	2006	2007	2008	2009	2010	2011	2012
BW	179.120	186.134	188.716	191.894	194.706	197.272	198.815	200.507	200.375	195.136
BY	127.115	131.745	133.817	131.759	131.851	129.165	131.093	136.428	139.537	135.387
BE	36.193	35.685	33.016	34.606	34.690	32.905	31.847	32.082	31.388	29.774
BB	30.085	29.882	29.739	31.083	31.491	29.628	28.908	25.457	22.626	20.157
HB	8.755	8.465	9.396	8.979	8.998	9.320	9.256	9.534	9.599	9.377
HH	27.327	28.330	28.053	28.648	27.664	28.455	28.261	26.905	22.599	21.130
HE	70.162	74.224	75.887	75.530	75.530	70.645	68.661	68.627	67.688	62.677
MV	24.447	23.811	24.553	24.357	24.556	22.618	21.828	19.612	17.248	14.176
NI	110.526	115.348	119.673	119.229	121.153	119.004	117.708	117.267	115.194	112.738
NW	234.344	247.045	253.606	259.829	270.190	270.258	273.211	285.213	284.409	266.889
RP	47.891	50.470	58.364	56.774	55.362	56.302	55.357	51.120	50.869	49.033
SL	13.582	14.451	14.075	14.493	14.061	13.879	14.628	13.967	13.969	13.393
SN	66.547	63.803	62.949	63.673	62.158	58.678	55.444	51.642	46.049	40.714
ST	32.160	32.960	33.666	32.904	32.709	29.488	27.815	26.294	22.942	20.328
SH	35.863	37.861	39.677	40.536	43.295	46.939	46.918	49.397	36.264	34.827
TH	33.640	33.640	34.523	33.450	32.055	30.668	28.495	26.396	24.181	22.041
<b>BG</b>	<b>1.077.757</b>	<b>1.113.854</b>	<b>1.139.710</b>	<b>1.147.744</b>	<b>1.160.469</b>	<b>1.145.224</b>	<b>1.138.245</b>	<b>1.140.448</b>	<b>1.104.937</b>	<b>1.047.777</b>

Anmerkung: BY: Ohne Nichtschüler; HH: Ab 2011 ohne Abbrecher aus davorliegenden Ausbildungsjahren; SH: Wert für 2008 wurde korrigiert; Ab 2011 ohne Abbrecher. BG: (2008) Summe wurde korrigiert.

**C Abgänger und Absolventen nach Abschlussarten**  
**II Berufliche Schulen**  
**1 Absolventen/Abgänger nach Schularten**  
**1.1 Berufsschulen**

Land	2003	2004	2005	2006	2007	2008	2009	2010	2011	2012
BW	92.628	89.422	87.386	87.184	87.269	83.982	83.019	82.842	83.221	79.248
BY	90.187	91.348	91.573	90.976	91.519	89.446	90.750	92.856	94.849	90.117
BE	24.207	23.014	20.929	21.573	21.147	20.103	19.589	19.566	19.530	17.813
BB	21.939	21.373	20.826	21.463	21.333	19.732	19.831	18.145	16.189	14.211
HB	6.144	5.727	5.975	5.637	5.759	5.907	5.908	6.113	6.381	6.006
HH	17.684	18.351	16.949	17.138	17.586	18.950	18.783	17.975	15.364	14.544
HE	47.460	50.000	49.115	48.091	48.091	43.479	41.429	41.000	40.000	35.934
MV	18.858	17.838	18.369	18.055	18.128	16.601	16.091	14.535	12.637	9.998
NI	64.493	64.614	63.932	63.212	63.550	62.527	62.884	58.224	56.971	55.963
NW	159.986	162.813	161.944	162.953	167.425	168.038	175.177	182.020	180.579	166.209
RP	35.015	34.381	29.688	29.060	28.296	29.667	29.663	27.154	27.776	26.632
SL	8.883	9.171	8.580	8.749	8.210	8.210	8.662	8.382	8.458	8.214
SN	44.137	40.511	39.374	38.931	38.009	35.531	33.030	30.803	27.347	23.064
ST	22.099	22.158	21.941	20.925	20.701	18.643	17.516	17.208	15.402	13.220
SH	25.354	26.650	27.314	27.654	29.342	30.733	30.703	32.535	23.779	22.474
TH	21.660	20.549	20.436	19.269	18.445	17.406	16.927	15.400	14.403	12.447
<b>BG</b>	<b>700.734</b>	<b>697.920</b>	<b>684.331</b>	<b>680.870</b>	<b>684.810</b>	<b>668.955</b>	<b>669.962</b>	<b>664.758</b>	<b>642.886</b>	<b>596.094</b>

Anmerkung: BY: Ohne Nichtschüler; HE: (2007) Vorjahresdaten; HH: Ab 2011 ohne Abbrecher aus davorliegenden Ausbildungsjahren; SH: Wert für 2008 wurde korrigiert; Ab 2011 ohne Abbrecher. BG: (2008) Summe wurde korrigiert.

**C Abgänger und Absolventen nach Abschlussarten**  
**II Berufliche Schulen**  
**1 Absolventen/Abgänger nach Schularten**  
**1.1 Berufsschulen**  
**1.1.1 Teilzeit-Berufsschulen**

Land	2003	2004	2005	2006	2007	2008	2009	2010	2011	2012
BW	80.602	76.144	73.563	73.464	74.927	76.935	78.536	78.727	79.277	75.391
BY	81.932	82.206	82.220	82.891	83.659	82.341	84.205	86.500	88.827	83.945
BE	18.615	18.011	15.194	16.891	16.639	16.229	16.445	16.194	16.432	15.012
BB	21.939	21.373	20.826	21.463	21.333	19.732	19.831	18.145	16.189	14.211
HB	5.114	4.966	5.063	4.823	4.985	5.117	5.191	5.313	5.568	5.179
HH	12.494	12.818	11.802	11.923	12.576	13.943	14.397	14.366	12.665	11.923
HE	39.395	41.043	39.962	39.151	39.151	37.196	35.951	36.095	35.327	32.219
MV	13.743	13.424	13.809	13.652	13.607	12.934	12.822	11.628	10.205	8.166
NI	47.668	47.025	46.084	45.516	46.461	46.159	47.457	49.812	48.896	48.335
NW	143.492	143.519	141.829	142.145	147.092	147.690	153.587	160.773	159.885	147.203
RP	27.094	28.038	25.838	25.574	24.989	26.488	26.683	24.543	25.502	24.655
SL	6.821	6.472	5.910	5.984	6.163	6.163	6.762	6.441	6.756	6.567
SN	32.177	28.709	27.641	27.255	28.109	27.267	26.747	25.424	22.693	18.846
ST	17.018	16.667	16.366	16.027	16.184	15.029	14.453	14.773	13.321	11.429
SH	24.039	24.933	25.154	25.470	26.936	28.566	28.540	30.577	22.249	20.893
TH	17.532	16.568	16.808	15.771	15.337	14.711	14.394	13.191	12.349	11.161
<b>BG</b>	<b>589.675</b>	<b>581.916</b>	<b>568.069</b>	<b>568.000</b>	<b>578.148</b>	<b>576.500</b>	<b>586.001</b>	<b>592.502</b>	<b>576.141</b>	<b>535.135</b>

Anmerkung: HH: Ab 2011 ohne Abbrecher aus davorliegenden Ausbildungsjahren; HE: (2007) Vorjahresdaten; SH: Wert für 2008 wurde korrigiert; Ab 2011 ohne Abbrecher. BG: (2008) Summe wurde korrigiert.

**C Abgänger und Absolventen nach Abschlussarten**  
**II Berufliche Schulen**  
**1 Absolventen/Abgänger nach Schularten**  
**1.1 Berufsschulen**  
**1.1.2 Berufsvorbereitungsjahr**

Land	2003	2004	2005	2006	2007	2008	2009	2010	2011	2012
BW	11.849	13.014	13.549	13.427	12.048	6.751	4.202	3.820	3.692	3.588
BY	4.444	5.112	5.095	4.725	4.586	4.057	3.858	3.801	3.493	3.538
BE	5.573	4.986	5.722	4.671	4.495	3.859	3.132	3.357	3.088	2.790
BB	-	-	-	-	-	-	-	-	-	-
HB	1.016	753	899	799	765	776	699	776	813	827
HH	5.190	5.533	5.147	5.215	5.010	5.007	4.386	3.609	2.699	2.621
HE	4.754	5.263	5.226	4.949	4.949	3.776	3.539	3.392	3.538	3.715
MV	5.115	4.414	4.560	4.403	4.521	3.667	3.269	2.907	2.432	1.832
NI	6.463	6.978	6.651	6.624	6.562	6.687	6.712	8.412	8.075	7.628
NW	5.619	6.031	5.915	5.497	5.228	5.265	4.945	4.438	4.223	3.914
RP	3.772	3.841	3.850	3.486	3.307	3.179	2.980	2.611	2.274	1.977
SL	446	467	494	624	455	455	483	468	395	375
SN	9.323	9.006	8.379	8.092	6.884	5.663	4.811	4.166	3.682	3.465
ST	3.880	4.024	3.933	3.189	2.623	2.057	1.752	1.501	1.324	1.245
SH	1.086	1.490	1.858	1.861	1.963	1.796	1.811	1.624	1.283	1.290
TH	4.093	3.981	3.628	3.498	3.108	2.695	2.533	2.209	2.054	1.286
<b>BG</b>	<b>72.623</b>	<b>74.893</b>	<b>74.906</b>	<b>71.060</b>	<b>66.504</b>	<b>55.690</b>	<b>49.112</b>	<b>47.091</b>	<b>43.065</b>	<b>40.091</b>

Anmerkung: HE: (2007) Vorjahresdaten; NI: Einschließlich Berufseinsteigerklassen; SN: Einschließlich berufsvorbereitende Maßnahmen der Bundesagentur für Arbeit; HH: Ab 2011 ohne Abbrecher aus davorliegenden Ausbildungsjahren; SH: Wert für 2008 wurde korrigiert; Ab 2011 ohne Abbrecher. BG: (2008) Summe wurde korrigiert.

**C Abgänger und Absolventen nach Abschlussarten**  
**II Berufliche Schulen**  
**1 Absolventen/Abgänger nach Schularten**  
**1.1 Berufsschulen**  
**1.1.3 Berufsgrundbildungsjahr (Vollzeitform)**

Land	2003	2004	2005	2006	2007	2008	2009	2010	2011	2012
BW	177	264	274	293	294	296	281	295	252	269
BY	3.811	4.030	4.258	3.360	3.274	3.048	2.687	2.555	2.529	2.634
BE	19	17	13	11	13	15	12	15	10	11
BB	-	-	-	-	-	-	-	-	-	-
HB	14	8	13	15	9	14	18	24	-	-
HH	-	-	-	-	-	-	-	-	-	-
HE	3.311	3.694	3.927	3.991	3.991	2.507	1.939	1.513	1.135	-
MV	-	-	-	-	-	-	-	-	-	-
NI	10.362	10.611	11.197	11.072	10.527	9.681	8.715	-	-	-
NW	10.875	13.263	14.200	15.311	15.105	15.083	16.645	16.809	16.471	15.092
RP	4.149	2.502	-	-	-	-	-	-	-	-
SL	1.616	2.232	2.176	2.141	1.592	1.592	1.417	1.473	1.307	1.272
SN	2.637	2.796	3.354	3.584	3.016	2.601	1.472	1.213	972	753
ST	1.201	1.467	1.642	1.709	1.894	1.557	1.311	934	757	546
SH	229	227	302	323	443	371	352	334	247	291
TH	35	-	-	-	-	-	-	-	-	-
<b>BG</b>	<b>38.436</b>	<b>41.111</b>	<b>41.356</b>	<b>41.810</b>	<b>40.158</b>	<b>36.765</b>	<b>34.849</b>	<b>25.165</b>	<b>23.680</b>	<b>20.868</b>

Anmerkung: HE: (2007) Vorjahresdaten; SH: Ab 2011 ohne Abbrecher.

**C Abgänger und Absolventen nach Abschlussarten**  
**II Berufliche Schulen**  
**1 Absolventen/Abgänger nach Schularten**  
**1.2 Berufsaufbauschulen**

Land	2003	2004	2005	2006	2007	2008	2009	2010	2011	2012
BW	625	705	669	650	593	523	481	609	534	485
BY	-	-	-	-	-	-	-	-	-	-
BE	-	-	-	-	-	-	-	-	-	-
BB	-	-	-	-	-	-	-	-	-	-
HB	-	-	-	-	-	-	-	-	-	-
HH	-	-	-	-	-	-	-	-	-	-
HE	84	-	-	-	-	-	-	-	-	-
MV	-	-	-	-	-	-	-	-	-	-
NI	-	-	-	-	-	-	-	-	-	-
NW	-	-	-	-	-	-	-	-	-	-
RP	-	-	-	-	-	-	-	-	-	-
SL	-	-	-	-	-	-	-	-	-	-
SN	-	-	-	-	-	-	-	-	-	-
ST	-	-	-	-	-	-	-	-	-	-
SH	-	-	-	-	-	-	-	-	-	-
TH	-	-	-	-	-	-	-	-	-	-
<b>BG</b>	<b>709</b>	<b>705</b>	<b>669</b>	<b>650</b>	<b>593</b>	<b>523</b>	<b>481</b>	<b>609</b>	<b>534</b>	<b>485</b>

**C Abgänger und Absolventen nach Abschlussarten**  
**II Berufliche Schulen**  
**1 Absolventen/Abgänger nach Schularten**  
**1.3 Berufsfachschulen**

Land	2003	2004	2005	2006	2007	2008	2009	2010	2011	2012
BW	63.617	72.803	77.289	80.341	82.698	88.140	90.145	90.798	88.501	85.728
BY	8.818	10.517	11.355	11.585	11.277	10.393	9.655	9.643	9.274	8.927
BE	6.136	6.263	6.216	6.435	6.880	6.383	6.086	6.162	5.532	5.630
BB	3.899	4.016	4.274	4.568	5.184	4.959	4.237	2.851	2.321	1.993
HB	1.649	1.672	2.232	2.077	2.104	2.120	2.069	2.010	1.784	1.844
HH	6.121	6.237	7.091	7.754	6.723	5.834	5.516	5.040	3.794	3.270
HE	8.636	9.574	11.190	11.543	11.543	11.689	11.037	10.226	9.733	8.936
MV	3.164	3.380	3.441	3.769	3.807	3.471	3.451	2.714	2.433	2.172
NI	29.402	32.740	35.847	37.594	37.888	37.415	34.928	37.380	34.982	32.646
NW	46.317	53.104	57.982	62.351	59.002	56.541	55.872	55.757	54.430	50.653
RP	6.272	8.447	20.884	19.220	18.644	18.274	17.287	15.615	14.476	13.290
SL	1.979	2.112	1.564	1.680	1.736	1.736	1.749	1.549	1.619	1.405
SN	12.683	12.425	13.021	14.857	15.037	13.786	12.613	11.319	9.915	8.717
ST	6.332	6.443	7.165	7.511	7.968	7.035	6.444	5.493	4.469	4.372
SH	5.480	6.029	6.681	7.019	7.825	10.041	10.018	9.849	6.926	6.558
TH	7.733	8.719	9.597	9.459	9.185	8.601	7.122	6.456	5.733	5.600
<b>BG</b>	<b>218.238</b>	<b>244.481</b>	<b>275.829</b>	<b>287.763</b>	<b>287.501</b>	<b>286.418</b>	<b>278.229</b>	<b>272.862</b>	<b>255.922</b>	<b>241.741</b>

Anmerkung: HH: Ab 2011 ohne Abbrecher aus davorliegenden Ausbildungsjahren; HE: (2007) Vorjahresdaten; SH: Ab 2011 ohne Abbrecher.

**C Abgänger und Absolventen nach Abschlussarten**  
**II Berufliche Schulen**  
**1 Absolventen/Abgänger nach Schularten**  
**1.4 Berufsoberschulen/Technische Oberschulen**

Land	2003	2004	2005	2006	2007	2008	2009	2010	2011	2012
BW	597	682	671	755	730	716	789	825	1.137	1.201
BY	6.808	7.414	7.740	7.026	6.978	6.845	7.153	8.361	8.559	8.947
BE	-	-	70	291	373	464	501	516	643	615
BB	-	-	-	-	-	-	-	-	-	-
HB	-	-	-	25	21	31	58	69	68	79
HH	-	-	-	-	-	-	-	-	-	-
HE	-	-	-	-	-	-	-	-	-	-
MV	-	-	-	-	-	-	-	-	-	-
NI	223	275	289	358	415	396	340	353	359	362
NW	-	-	-	-	-	-	-	-	-	-
RP	-	-	2.097	2.875	2.909	2.904	3.257	3.258	3.097	2.941
SL	-	-	-	-	-	-	-	-	-	-
SN	-	-	-	-	-	-	-	-	-	-
ST	-	-	-	-	-	-	-	-	-	-
SH	279	311	382	438	453	439	428	595	550	600
TH	-	-	-	-	-	-	-	-	-	-
<b>BG</b>	<b>7.907</b>	<b>8.682</b>	<b>11.249</b>	<b>11.768</b>	<b>11.879</b>	<b>11.795</b>	<b>12.526</b>	<b>13.977</b>	<b>14.413</b>	<b>14.745</b>

Anmerkung: SH: Ab 2011 ohne Abbrecher.

**C** Abgänger und Absolventen nach Abschlussarten  
**II** Berufliche Schulen  
**1** Absolventen/Abgänger nach Schularten  
**1.5** Fachgymnasien

Land	2003	2004	2005	2006	2007	2008	2009	2010	2011	2012
BW	12.871	13.722	13.882	14.289	14.673	15.502	15.738	16.392	17.257	18.801
BY	-	-	-	-	-	-	-	-	-	-
BE	671	630	681	775	1.028	703	634	618	587	557
BB	1.309	1.423	1.259	1.351	1.588	1.406	1.396	1.061	819	727
HB	44	43	119	155	153	215	189	225	309	367
HH	1.013	1.024	1.071	1.098	999	1.057	1.103	1.112	871	747
HE	3.250	3.434	3.141	3.254	3.254	3.071	3.292	3.388	3.680	4.007
MV	922	1.034	1.117	1.102	1.160	1.113	908	962	710	611
NI	4.092	4.595	5.427	4.978	6.235	5.751	6.300	6.618	6.759	7.364
NW	-	-	-	-	7.827	8.066	8.687	9.386	9.990	10.399
RP	1.231	1.662	1.830	1.881	1.982	1.997	1.710	1.786	1.936	2.263
SL	-	124	117	140	201	220	239	309	365	421
SN	2.625	3.007	3.014	2.995	2.715	3.044	3.063	2.682	2.195	2.095
ST	1.012	1.115	1.166	1.238	1.240	1.232	1.227	882	573	387
SH	1.957	2.139	2.301	2.486	2.685	2.782	2.922	3.272	2.243	2.274
TH	1.002	1.114	1.258	1.344	1.333	1.321	1.199	1.134	867	743
<b>BG</b>	<b>31.999</b>	<b>35.066</b>	<b>36.383</b>	<b>37.086</b>	<b>47.073</b>	<b>47.480</b>	<b>48.607</b>	<b>49.827</b>	<b>49.161</b>	<b>51.763</b>

Anmerkung: HH: Ab 2011 ohne Abbrecher aus davorliegenden Ausbildungsjahren; HE: (2007) Vorjahresdaten; SH: Ab 2011 ohne Abbrecher.

**C** Abgänger und Absolventen nach Abschlussarten  
**II** Berufliche Schulen  
**1** Absolventen/Abgänger nach Schularten  
**1.6** Fachoberschule

Land	2003	2004	2005	2006	2007	2008	2009	2010	2011	2012
BW	-	-	-	-	-	-	-	-	-	-
BY	10.454	10.611	11.988	12.391	13.027	13.081	14.185	15.662	16.330	16.811
BE	2.955	3.136	3.316	3.489	3.090	3.323	3.100	3.077	2.865	2.653
BB	1.886	2.114	2.258	2.438	2.243	2.204	2.147	1.858	1.602	1.346
HB	715	720	748	704	636	655	645	727	647	684
HH	1.494	1.499	1.517	1.172	1.123	1.173	1.217	1.248	1.143	1.087
HE	7.826	8.249	9.068	9.415	9.415	9.077	9.348	9.825	10.110	10.012
MV	855	884	884	693	698	607	582	588	511	439
NI	6.647	7.845	7.934	7.976	7.969	8.269	8.505	9.652	10.405	10.499
NW	12.050	14.167	15.854	16.178	18.508	20.750	19.342	22.298	22.249	21.679
RP	2.051	2.297	356	-	-	-	-	-	-	-
SL	2.181	2.384	3.084	3.205	3.240	3.240	3.439	3.158	3.105	2.960
SN	3.936	4.226	4.128	4.279	4.067	3.961	4.056	3.860	3.436	3.155
ST	1.421	1.738	1.880	1.895	1.923	1.694	1.763	1.624	1.353	1.151
SH	1.079	1.048	1.165	1.102	1.137	1.101	1.117	1.215	955	1.006
TH	1.710	1.728	1.729	1.745	1.710	1.786	1.585	1.602	1.254	1.180
<b>BG</b>	<b>57.260</b>	<b>62.646</b>	<b>65.909</b>	<b>66.682</b>	<b>68.786</b>	<b>70.921</b>	<b>71.031</b>	<b>76.394</b>	<b>75.965</b>	<b>74.662</b>

Anmerkung: HH: Ab 2011 ohne Abbrecher aus davorliegenden Ausbildungsjahren; HE: (2007) Vorjahresdaten; SH: Ab 2011 ohne Abbrecher.



**C** Abgänger und Absolventen nach Abschlussarten  
**II** Berufliche Schulen  
**1** Absolventen/Abgänger nach Schularten  
**1.7** Fachschulen

Land	2003	2004	2005	2006	2007	2008	2009	2010	2011	2012
BW	8.782	8.800	8.819	8.675	8.743	8.409	8.643	9.041	9.725	9.673
BY	7.977	9.063	8.473	7.019	6.036	5.953	6.228	6.776	7.370	7.307
BE	2.224	2.642	1.804	2.043	2.172	1.929	1.937	2.143	2.231	2.506
BB	1.052	956	1.122	1.263	1.143	1.327	1.297	1.542	1.695	1.880
HB	203	303	322	381	325	392	387	390	410	397
HH	1.015	1.219	1.425	1.486	1.233	1.441	1.642	1.530	1.427	1.482
HE	2.906	2.967	3.373	3.227	3.227	3.329	3.555	4.188	4.165	3.788
MV	648	675	742	738	763	826	796	813	957	956
NI	5.669	5.279	6.244	5.111	5.096	4.646	4.751	5.040	5.718	5.904
NW	15.991	16.961	17.826	18.347	17.428	16.863	14.133	15.752	17.161	17.949
RP	3.322	3.683	3.509	3.738	3.531	3.460	3.440	3.307	3.584	3.907
SL	539	660	730	719	674	473	539	569	422	393
SN	3.166	3.634	3.412	2.611	2.330	2.356	2.682	2.978	3.156	3.683
ST	1.296	1.506	1.514	1.335	877	884	865	1.087	1.145	1.198
SH	1.714	1.684	1.834	1.837	1.853	1.843	1.730	1.931	1.811	1.915
TH	1.535	1.530	1.503	1.633	1.382	1.554	1.662	1.804	1.924	2.071
<b>BG</b>	<b>58.039</b>	<b>61.562</b>	<b>62.652</b>	<b>60.163</b>	<b>56.813</b>	<b>55.685</b>	<b>54.287</b>	<b>58.891</b>	<b>62.901</b>	<b>65.009</b>

Anmerkung: HH: Ab 2011 ohne Abbrecher aus davorliegenden Ausbildungsjahren; HE: (2007) Vorjahresdaten; SH: Ab 2011 ohne Abbrecher.

**C** Abgänger und Absolventen nach Abschlussarten  
**II** Berufliche Schulen  
**1** Absolventen/Abgänger nach Schularten  
**1.8** Fachakademien/Berufsakademien

Land	2003	2004	2005	2006	2007	2008	2009	2010	2011	2012
BW	-	-	-	-	-	-	-	-	-	-
BY	2.871	2.792	2.688	2.762	3.014	3.447	3.122	3.130	3.155	3.278
BE	-	-	-	-	-	-	-	-	-	-
BB	-	-	-	-	-	-	-	-	-	-
HB	-	-	-	-	-	-	-	-	-	-
HH	-	-	-	-	-	-	-	-	-	-
HE	-	-	-	-	-	-	-	-	-	-
MV	-	-	-	-	-	-	-	-	-	-
NI	-	-	-	-	-	-	-	-	-	-
NW	-	-	-	-	-	-	-	-	-	-
RP	-	-	-	-	-	-	-	-	-	-
SL	-	-	-	-	-	-	-	-	-	-
SN	-	-	-	-	-	-	-	-	-	-
ST	-	-	-	-	-	-	-	-	-	-
SH	-	-	-	-	-	-	-	-	-	-
TH	-	-	-	-	-	-	-	-	-	-
<b>BG</b>	<b>2.871</b>	<b>2.792</b>	<b>2.688</b>	<b>2.762</b>	<b>3.014</b>	<b>3.447</b>	<b>3.122</b>	<b>3.130</b>	<b>3.155</b>	<b>3.278</b>

**C Abgänger und Absolventen nach Abschlussarten**  
**II Berufliche Schulen**  
**2 Absolventen der beruflichen Schulen nach dort erworbenen allgemein bildenden Abschlüssen**

Land	2003	2004	2005	2006	2007	2008	2009	2010	2011	2012
BW	41.567	44.869	45.601	45.798	49.072	49.756	51.215	53.003	54.386	53.391
BY	28.864	32.557	33.453	34.687	34.814	33.514	34.608	37.579	39.170	42.570
BE	6.928	7.344	7.907	7.521	7.105	7.164	7.445	7.819	7.592	7.834
BB	7.463	8.194	8.582	8.303	8.417	7.554	7.469	6.836	6.055	5.224
HB	1.991	1.963	2.273	2.236	2.292	1.910	1.883	2.239	2.101	2.228
HH	5.228	5.617	5.765	5.048	5.392	5.057	4.932	5.326	4.801	4.048
HE	16.295	18.478	20.353	20.581	20.581	19.651	19.270	19.502	20.324	19.819
MV	3.679	3.383	3.723	3.559	4.097	3.841	3.183	2.950	2.524	1.895
NI	30.826	33.543	34.126	34.733	39.809	34.770	35.350	42.898	43.346	41.984
NW	53.093	61.637	63.736	65.162	67.589	71.403	75.467	78.942	76.099	54.443
RP	12.776	12.782	11.630	10.499	12.857	13.553	13.278	13.916	13.648	13.143
SL	4.004	4.292	4.448	4.621	4.992	5.006	4.959	4.782	4.800	4.462
SN	8.004	12.107	12.116	10.149	9.462	9.030	8.931	7.830	7.719	7.132
ST	6.979	7.569	7.869	7.595	7.707	6.678	6.467	5.888	5.319	4.640
SH	9.521	10.740	10.085	11.743	11.071	10.946	10.399	11.658	12.023	10.038
TH	6.987	7.293	7.166	7.508	6.936	6.365	5.805	5.558	4.729	4.353
<b>BG</b>	<b>244.205</b>	<b>272.368</b>	<b>278.833</b>	<b>279.743</b>	<b>292.193</b>	<b>286.198</b>	<b>290.661</b>	<b>306.726</b>	<b>304.636</b>	<b>277.204</b>

Anmerkung: SH: Bis 2007 einschließlich der Abbrecher.

**C Abgänger und Absolventen nach Abschlussarten**  
**II Berufliche Schulen**  
**2 Absolventen der beruflichen Schulen nach dort erworbenen allgemein bildenden Abschlüssen**  
**2.1 Absolventen mit Hauptschulabschluss**

Land	2003	2004	2005	2006	2007	2008	2009	2010	2011	2012
BW	6.637	6.932	6.613	5.812	5.748	5.496	4.034	3.935	3.776	3.596
BY	3.734	5.290	5.175	6.154	5.486	4.593	4.376	4.306	4.017	3.916
BE	729	1.526	1.544	1.473	1.415	1.220	1.275	1.355	1.335	1.294
BB	2.629	2.489	2.462	2.271	2.239	1.838	1.872	1.813	1.749	1.517
HB	432	402	340	426	356	354	344	562	418	380
HH	934	1.000	824	870	865	602	542	542	470	490
HE	1.917	3.201	2.911	2.669	2.669	1.909	1.783	1.636	1.694	1.852
MV	1.325	1.037	1.030	984	1.272	1.069	987	882	704	710
NI	2.648	2.804	3.035	2.850	2.895	2.817	2.743	4.507	4.388	4.043
NW	4.718	5.848	5.844	5.897	5.659	6.159	9.036	9.144	8.813	8.591
RP	2.043	1.724	1.296	624	1.755	1.772	1.566	1.602	1.303	1.168
SL	343	357	329	518	362	540	446	452	469	348
SN	2.342	5.201	5.281	3.081	2.696	2.332	2.078	1.373	1.583	1.616
ST	1.552	1.751	1.772	1.534	1.190	915	818	628	665	690
SH	2.239	2.743	1.995	2.696	2.045	1.839	1.554	1.217	1.260	1.064
TH	1.679	1.607	1.171	1.292	1.106	864	670	614	575	468
<b>BG</b>	<b>35.901</b>	<b>43.912</b>	<b>41.622</b>	<b>39.151</b>	<b>37.758</b>	<b>34.319</b>	<b>34.124</b>	<b>34.568</b>	<b>33.219</b>	<b>31.743</b>

Anmerkung: HE: (2007) Vorjahresdaten.

**C** Abgänger und Absolventen nach Abschlussarten  
**II** Berufliche Schulen  
**2.1** Absolventen mit Hauptschulabschluss  
**2.1a** Quoten der Absolventen mit Hauptschulabschluss (Anteil an der gleichaltrigen Wohnbevölkerung)

Land	2003	2004	2005	2006	2007	2008	2009	2010	2011	2012
<b>BW</b>	5,4	5,6	5,2	4,6	4,5	4,4	3,2	3,2	3,1	3,0
<b>BY</b>	2,7	3,8	3,6	4,3	3,8	3,2	3,0	3,0	2,8	2,8
<b>BE</b>	2,0	4,2	4,3	4,0	3,8	3,4	3,8	4,1	4,6	4,2
<b>BB</b>	6,9	6,6	6,7	6,5	6,6	5,7	6,5	7,0	7,5	7,4
<b>HB</b>	6,8	6,1	5,2	6,1	5,1	5,1	5,1	8,1	6,3	5,8
<b>HH</b>	6,0	6,3	5,1	5,2	5,1	3,5	3,3	3,3	2,8	3,9
<b>HE</b>	3,0	4,9	4,4	-	-	-	2,8	2,6	2,8	3,0
<b>MV</b>	4,9	4,0	4,3	3,9	5,4	5,3	6,3	6,4	5,9	6,2
<b>NI</b>	2,9	3,0	3,2	3,1	3,1	3,0	2,9	5,0	4,9	4,6
<b>NW</b>	2,4	2,8	2,8	2,8	2,7	2,9	4,3	4,4	4,3	4,3
<b>RP</b>	4,3	3,6	2,7	4,0	3,6	3,7	3,3	3,5	3,0	2,7
<b>SL</b>	2,9	3,0	2,8	-	-	-	-	-	-	-
<b>SN</b>	4,1	9,5	10,3	5,8	5,4	5,5	6,0	4,0	5,5	5,9
<b>ST</b>	4,4	5,0	5,2	4,7	3,8	3,4	3,5	3,0	3,8	4,2
<b>SH</b>	7,3	8,6	6,1	8,7	6,5	5,7	4,9	3,8	4,0	3,5
<b>TH</b>	5,1	5,1	4,0	4,2	3,9	3,4	3,2	3,4	3,6	3,1
<b>BG</b>	3,8	4,5	4,3	3,9	3,6	3,4	3,7	3,9	3,8	3,7

Anmerkung: Ab 2006 Anteil an der gleichaltrigen Wohnbevölkerung nach dem Quotensummenverfahren. Die Berechnung der Quoten basiert in den Ländern BW, BE und BB auf eine qualifizierte Schätzung der Altersverteilung; HE (2006-2008): Es liegen keine Absolventenzahlen nach Alterjahrgängen vor; SL: Die Daten zur Altersverteilung für die beruflichen Schulen liegen nicht vor und können auch nicht geschätzt werden.

**C Abgänger und Absolventen nach Abschlussarten**  
**II Berufliche Schulen**  
**2 Absolventen der beruflichen Schulen nach dort erworbenen allgemein bildenden Abschlüssen**  
**2.2 Absolventen mit mittlerem Abschluss und entsprechenden Abschlüssen**

Land	2003	2004	2005	2006	2007	2008	2009	2010	2011	2012
BW	11.911	12.164	12.079	12.507	14.020	14.554	14.772	14.383	13.862	12.852
BY	8.140	9.320	8.254	8.717	8.451	8.325	7.889	8.162	9.470	12.048
BE	2.684	2.154	2.379	1.728	1.606	1.651	1.782	1.937	1.746	1.789
BB	1.546	2.010	2.164	2.361	2.436	2.219	2.053	2.083	1.919	1.650
HB	622	698	848	740	894	650	598	673	663	726
HH	1.834	2.091	2.529	2.050	2.325	2.109	1.991	2.065	1.865	1.501
HE	3.154	3.596	4.580	4.943	4.943	5.482	4.810	4.433	4.270	4.135
MV	742	619	636	673	889	1.003	628	484	454	319
NI	15.329	16.442	16.302	16.967	21.070	16.523	16.350	20.155	19.062	18.192
NW	12.555	15.454	16.226	17.218	19.618	23.314	24.885	26.615	22.370	19.039
RP	4.589	4.920	4.791	4.165	4.161	4.093	3.703	3.742	3.404	2.941
SL	1.458	1.377	1.436	1.490	1.632	1.468	1.394	1.314	1.313	1.157
SN	113	215	154	448	734	362	448	422	749	504
ST	2.751	2.823	3.075	3.078	3.353	2.977	2.736	2.720	2.655	2.315
SH	3.483	3.775	3.912	4.258	4.284	4.251	3.716	4.577	4.604	4.400
TH	1.842	1.843	2.178	2.256	1.889	1.469	1.277	1.216	1.025	891
<b>BG</b>	<b>72.753</b>	<b>79.501</b>	<b>81.543</b>	<b>83.599</b>	<b>92.305</b>	<b>90.450</b>	<b>89.032</b>	<b>94.981</b>	<b>89.431</b>	<b>84.459</b>

Anmerkung: HE: (2007) Vorjahresdaten.

**C Abgänger und Absolventen nach Abschlussarten**  
**II Berufliche Schulen**  
**2 Absolventen der beruflichen Schulen nach dort erworbenen allgemein bildenden Abschlüssen**  
**2.2 Absolventen mit mittlerem Abschluss und entsprechenden Abschlüssen**  
**2.2a Quoten der Absolventen mit mittlerem Abschluss (Anteil an der gleichaltrigen Wohnbevölkerung)**

Land	2003	2004	2005	2006	2007	2008	2009	2010	2011	2012
BW	12,8	9,8	9,7	9,9	11,0	11,4	11,8	11,6	11,4	10,7
BY	6,1	6,7	5,8	6,0	5,8	5,7	5,3	5,5	6,5	8,4
BE	7,5	6,0	6,6	4,3	4,1	4,2	4,7	5,1	5,2	5,4
BB	4,0	5,3	5,9	6,8	7,1	6,7	6,5	7,2	7,6	7,5
HB	9,7	10,6	12,8	10,2	12,0	8,9	8,3	9,2	9,6	15,5
HH	12,0	13,2	15,8	11,9	13,1	11,5	11,1	11,6	10,4	11,0
HE	5,0	5,5	6,9	-	-	-	7,3	7,0	6,8	10,0
MV	2,7	2,3	2,5	2,7	3,6	4,3	2,8	2,4	2,5	2,2
NI	17,3	17,9	17,5	18,8	22,9	17,9	17,6	21,8	20,7	20,5
NW	6,3	7,5	7,7	8,2	9,3	11,0	11,7	12,6	10,7	9,5
RP	10,0	10,3	9,9	8,7	8,6	8,4	7,7	8,0	7,5	6,6
SL	12,7	11,7	12,1	-	-	-	-	-	-	-
SN	0,2	0,4	0,3	0,8	1,3	0,7	0,9	0,9	1,7	1,4
ST	7,8	8,1	9,1	9,2	10,3	9,6	9,6	10,6	11,7	11,8
SH	11,9	12,2	12,3	13,7	13,5	13,2	11,4	14,3	14,7	14,2
TH	5,5	5,6	6,9	7,2	6,1	5,4	5,4	5,8	5,6	5,5
<b>BG</b>	<b>8,0</b>	<b>8,2</b>	<b>8,4</b>	<b>7,9</b>	<b>8,8</b>	<b>8,7</b>	<b>9,3</b>	<b>10,3</b>	<b>9,8</b>	<b>10,0</b>

Anmerkung: Ab 2006 Anteil an der gleichaltrigen Wohnbevölkerung nach dem Quotensummverfahren; Die Berechnung der Quoten basiert in den Ländern BW, BE und BB auf eine qualifizierte Schätzung der Altersverteilung; HE (2006-2008): Es liegen keine Absolventenzahlen nach Alterjahrgängen vor; SL: Die Daten zur Altersverteilung für die beruflichen Schulen liegen nicht vor und können auch nicht geschätzt werden.

**C Abgänger und Absolventen nach Abschlussarten**  
**II Berufliche Schulen**  
**2 Absolventen der beruflichen Schulen nach dort erworbenen allgemein bildenden Abschlüssen**  
**2.3 Absolventen mit Hochschul- und Fachhochschulreife**

Land	2003	2004	2005	2006	2007	2008	2009	2010	2011	2012
BW	23.019	25.773	26.909	27.479	29.304	29.706	32.409	34.685	36.748	36.943
BY	16.990	17.947	20.024	19.816	20.877	20.596	22.343	25.111	25.683	26.606
BE	3.515	3.664	3.984	4.320	4.084	4.293	4.388	4.527	4.511	4.751
BB	3.288	3.695	3.956	3.671	3.742	3.497	3.544	2.940	2.387	2.057
HB	937	863	1.085	1.070	1.042	906	941	1.004	1.020	1.122
HH	2.460	2.526	2.412	2.128	2.202	2.346	2.399	2.719	2.466	2.057
HE	11.224	11.681	12.862	12.969	12.969	12.260	12.677	13.433	14.360	13.832
MV	1.612	1.727	2.057	1.902	1.936	1.769	1.568	1.584	1.366	866
NI	12.849	14.297	14.789	14.916	15.844	15.430	16.257	18.236	19.896	19.749
NW	35.820	40.335	41.666	42.047	42.312	41.930	41.546	43.183	44.916	26.813
RP	6.144	6.138	5.543	5.710	6.941	7.688	8.009	8.572	8.941	9.034
SL	2.203	2.558	2.683	2.613	2.998	2.998	3.119	3.016	3.018	2.957
SN	5.549	6.691	6.681	6.620	6.032	6.336	6.405	6.035	5.387	5.012
ST	2.676	2.995	3.022	2.983	3.164	2.786	2.913	2.540	1.999	1.635
SH	3.799	4.222	4.178	4.789	4.742	4.856	5.129	5.864	6.159	4.574
TH	3.466	3.843	3.817	3.960	3.941	4.032	3.858	3.728	3.129	2.994
<b>BG</b>	<b>135.551</b>	<b>148.955</b>	<b>155.668</b>	<b>156.993</b>	<b>162.130</b>	<b>161.429</b>	<b>167.505</b>	<b>177.177</b>	<b>181.986</b>	<b>161.002</b>

Anmerkung: Ab 2012: Ohne Absolventen, die nur den schulischen Teil der Fachhochschulreife erworben haben.; HE: (2007) Vorjahresdaten.

**C Abgänger und Absolventen nach Abschlussarten**  
**II Berufliche Schulen**  
**2 Absolventen der beruflichen Schulen nach dort erworbenen allgemein bildenden Abschlüssen**  
**2.3 Absolventen mit Hochschul- und Fachhochschulreife**  
**2.3a Quote der Absolventen mit Hochschul- und Fachhochschulreife (Anteil an der gleichaltrigen Wohnbevölkerung)**

Land	2003	2004	2005	2006	2007	2008	2009	2010	2011	2012
BW	19,1	21,5	22,1	21,9	23,1	23,1	25,1	26,8	28,6	29,1
BY	12,4	13,3	14,6	13,8	14,0	14,0	15,0	17,0	17,4	18,2
BE	9,2	9,7	10,7	10,7	9,9	10,4	10,7	11,3	11,8	12,5
BB	8,9	10,1	10,9	10,3	10,7	10,6	12,0	11,7	11,3	10,8
HB	13,2	12,3	15,3	12,5	11,9	11,5	11,8	13,1	13,1	14,8
HH	14,5	14,9	14,0	11,5	11,2	11,6	12,3	13,3	11,8	10,5
HE	17,6	18,5	20,2	19,6	19,3	18,1	18,7	19,9	21,9	21,0
MV	6,1	6,6	8,0	7,6	7,9	7,4	7,0	8,0	7,8	6,0
NI	14,8	16,6	16,9	16,7	17,5	16,8	17,5	19,6	21,6	21,7
NW	18,3	20,7	21,0	20,3	20,1	19,7	19,5	20,3	21,3	21,7
RP	13,7	13,8	12,2	11,9	14,6	16,0	16,6	17,9	18,8	19,3
SL	19,4	22,7	23,4	22,0	23,5	25,2	26,1	25,8	27,0	27,3
SN	9,7	11,8	11,8	11,9	11,0	12,0	13,1	14,2	14,9	15,7
ST	7,7	8,7	8,9	9,0	9,7	9,3	10,1	9,9	9,0	8,3
SH	13,2	14,8	14,4	16,2	15,4	15,3	16,1	18,2	19,3	14,4
TH	10,4	11,7	11,7	12,6	12,8	13,6	13,8	14,9	14,3	15,3
<b>BG</b>	<b>14,4</b>	<b>16,0</b>	<b>16,5</b>	<b>16,2</b>	<b>16,5</b>	<b>16,5</b>	<b>17,3</b>	<b>18,7</b>	<b>19,7</b>	<b>17,9</b>

Anmerkung: Ab 2006 Anteil an der gleichaltrigen Wohnbevölkerung nach dem Quotensummenverfahren; 2006-2010: Quelle: Statistisches Bundesamt.

**C Abgänger und Absolventen nach Abschlussarten**  
**II Berufliche Schulen**  
**2 Absolventen der beruflichen Schulen nach dort erworbenen allgemein bildenden Abschlüssen**  
**2.3 Absolventen mit Hochschul- und Fachhochschulreife**  
**2.3.1 Absolventen mit Fachhochschulreife**

Land	2003	2004	2005	2006	2007	2008	2009	2010	2011	2012
BW	11.562	13.438	14.364	14.587	16.032	16.042	18.330	20.332	21.494	20.545
BY	15.467	16.015	17.678	17.301	18.395	17.870	18.682	20.843	21.052	21.406
BE	2.864	3.073	3.290	3.605	3.263	3.228	3.354	3.444	3.340	3.581
BB	2.361	2.578	2.994	2.688	2.575	2.436	2.416	2.093	1.770	1.554
HB	878	803	932	857	838	648	653	689	618	635
HH	1.906	1.988	1.832	1.485	1.626	1.772	1.737	2.039	1.800	1.408
HE	8.592	8.932	10.015	9.999	9.999	9.501	9.858	10.313	11.086	10.209
MV	790	792	1.048	882	905	810	758	728	781	373
NI	9.348	10.410	10.578	10.270	10.476	10.493	10.830	12.669	14.087	13.417
NW	31.642	35.137	35.970	36.089	35.850	35.278	34.726	35.593	36.718	18.412
RP	5.022	5.016	4.241	3.759	4.982	5.674	5.949	6.338	6.538	6.296
SL	2.203	2.441	2.570	2.480	2.810	2.810	2.883	2.726	2.676	2.576
SN	3.375	3.946	3.963	3.955	3.671	3.665	3.720	3.702	3.521	3.230
ST	1.786	2.030	2.045	2.031	2.149	1.793	1.934	1.809	1.526	1.309
SH	2.321	2.477	2.333	2.733	2.552	2.704	2.770	3.169	3.498	1.863
TH	2.495	2.753	2.592	2.661	2.655	2.760	2.693	2.627	2.313	2.277
<b>BG</b>	<b>102.612</b>	<b>111.829</b>	<b>116.445</b>	<b>115.382</b>	<b>118.778</b>	<b>117.484</b>	<b>121.293</b>	<b>129.114</b>	<b>132.818</b>	<b>109.091</b>

Anmerkung: Ab 2012: Ohne Absolventen, die nur den schulischen Teil der Fachhochschulreife erworben haben.; HE: (2007) Vorjahresdaten.

**C Abgänger und Absolventen nach Abschlussarten**  
**II Berufliche Schulen**  
**2 Absolventen der beruflichen Schulen nach dort erworbenen allgemein bildenden Abschlüssen**  
**2.3 Absolventen mit Hochschul- und Fachhochschulreife**  
**2.3.1 Absolventen mit Fachhochschulreife**  
**2.3.1a Quote der Absolventen mit Fachhochschulreife (Anteil an der gleichaltrigen Wohnbevölkerung)**

Land	2003	2004	2005	2006	2007	2008	2009	2010	2011	2012
BW	9,6	11,2	11,8	11,5	12,6	12,5	14,2	15,8	16,8	16,1
BY	11,3	11,8	12,9	12,1	12,4	12,2	12,6	14,1	14,3	14,7
BE	7,5	8,2	8,8	8,3	7,5	7,8	8,1	8,6	8,7	9,3
BB	6,4	7,0	8,2	7,6	7,5	7,6	8,5	8,5	8,3	7,8
HB	12,4	11,5	13,2	9,7	9,2	8,3	8,3	9,3	7,8	8,1
HH	11,2	11,7	10,7	8,0	8,1	8,6	8,9	9,8	8,4	6,2
HE	13,4	14,2	15,7	15,0	14,8	14,0	14,5	15,3	16,9	15,5
MV	3,0	3,0	4,1	3,7	3,8	3,5	3,4	3,4	3,9	2,0
NI	10,7	12,1	12,1	11,5	11,6	11,5	11,7	13,7	15,3	14,7
NW	16,2	18,1	18,1	17,4	17,0	16,6	16,3	16,8	17,5	17,6
RP	11,2	11,3	9,4	8,0	10,4	11,8	12,4	13,2	13,8	13,5
SL	19,4	21,7	22,4	20,9	22,0	23,6	24,2	23,4	23,9	23,7
SN	5,9	7,0	7,0	7,1	6,7	7,0	7,7	8,6	8,9	9,1
ST	5,1	5,9	6,0	6,2	6,7	6,2	6,8	7,1	6,7	6,4
SH	8,1	8,7	8,0	9,4	8,3	8,6	8,8	9,9	11,0	5,9
TH	7,5	8,4	8,0	8,5	8,7	9,3	9,6	10,2	9,8	10,6
<b>BG</b>	<b>10,9</b>	<b>12,0</b>	<b>12,4</b>	<b>11,9</b>	<b>12,1</b>	<b>12,0</b>	<b>12,6</b>	<b>13,7</b>	<b>14,4</b>	<b>12,0</b>

Anmerkung: Ab 2006 Anteil an der gleichaltrigen Wohnbevölkerung nach dem Quotensummenverfahren; 2006-2010: Quelle: Statistisches Bundesamt.

**C Abgänger und Absolventen nach Abschlussarten**  
**II Berufliche Schulen**  
**2 Absolventen der beruflichen Schulen nach dort erworbenen allgemein bildenden Abschlüssen**  
**2.3 Absolventen mit Hochschul- und Fachhochschulreife**  
**2.3.2 Absolventen mit Hochschulreife**

Land	2003	2004	2005	2006	2007	2008	2009	2010	2011	2012
BW	11.457	12.335	12.545	12.892	13.272	13.664	14.079	14.353	15.254	16.398
BY	1.523	1.932	2.346	2.515	2.482	2.726	3.661	4.268	4.631	5.200
BE	651	591	694	715	821	1.065	1.034	1.083	1.171	1.170
BB	927	1.117	962	983	1.167	1.061	1.128	847	617	503
HB	59	60	153	213	204	258	288	315	402	487
HH	554	538	580	643	576	574	662	680	666	649
HE	2.632	2.749	2.847	2.970	2.970	2.759	2.819	3.120	3.274	3.623
MV	822	935	1.009	1.020	1.031	959	810	856	585	493
NI	3.501	3.887	4.211	4.646	5.368	4.937	5.427	5.567	5.809	6.332
NW	4.178	5.198	5.696	5.958	6.462	6.652	6.820	7.590	8.198	8.401
RP	1.122	1.122	1.302	1.951	1.959	2.014	2.060	2.234	2.403	2.738
SL	-	117	113	133	188	188	236	290	342	381
SN	2.174	2.745	2.718	2.665	2.361	2.671	2.685	2.333	1.866	1.782
ST	890	965	977	952	1.015	993	979	731	473	326
SH	1.478	1.745	1.845	2.056	2.190	2.152	2.359	2.695	2.661	2.711
TH	971	1.090	1.225	1.299	1.286	1.272	1.165	1.101	816	717
<b>BG</b>	<b>32.939</b>	<b>37.126</b>	<b>39.223</b>	<b>41.611</b>	<b>43.352</b>	<b>43.945</b>	<b>46.212</b>	<b>48.063</b>	<b>49.168</b>	<b>51.911</b>

Anmerkung: HE: (2007) Vorjahresdaten.

**C Abgänger und Absolventen nach Abschlussarten**  
**II Berufliche Schulen**  
**2 Absolventen der beruflichen Schulen nach dort erworbenen allgemein bildenden Abschlüssen**  
**2.3 Absolventen mit Hochschul- und Fachhochschulreife**  
**2.3.2 Absolventen mit Hochschulreife**  
**2.3.2a Quote der Absolventen mit Hochschulreife (Anteil an der gleichaltrigen Wohnbevölkerung)**

Land	2003	2004	2005	2006	2007	2008	2009	2010	2011	2012
BW	9,5	10,3	10,3	10,4	10,5	10,6	10,9	11,0	11,8	13,0
BY	1,1	1,4	1,7	1,7	1,7	1,8	2,4	2,9	3,1	3,5
BE	1,7	1,6	1,9	2,4	2,5	2,6	2,5	2,7	3,1	3,1
BB	2,5	3,0	2,6	2,7	3,2	3,0	3,5	3,2	3,0	3,0
HB	0,8	0,9	2,2	2,8	2,7	3,2	3,6	3,8	5,3	6,7
HH	3,3	3,2	3,4	3,5	3,1	3,0	3,4	3,5	3,5	4,4
HE	4,1	4,4	4,5	4,6	4,5	4,1	4,1	4,6	5,0	5,5
MV	3,1	3,6	3,9	4,0	4,1	3,9	3,6	4,5	3,9	4,0
NI	4,0	4,5	4,8	5,2	5,9	5,3	5,8	5,9	6,3	7,0
NW	2,1	2,7	2,9	2,9	3,1	3,1	3,2	3,5	3,9	4,1
RP	2,5	2,5	2,9	3,8	4,1	4,2	4,3	4,6	5,0	5,9
SL	-	1,0	1,0	1,1	1,4	1,6	2,0	2,4	3,2	3,6
SN	3,8	4,8	4,8	4,8	4,3	5,1	5,4	5,7	6,0	6,6
ST	2,5	2,8	2,9	2,8	3,0	3,1	3,3	2,8	2,4	2,0
SH	5,2	6,1	6,3	6,9	7,1	6,7	7,3	8,3	8,3	8,5
TH	2,9	3,3	3,8	4,1	4,1	4,3	4,2	4,7	4,5	4,7
<b>BG</b>	<b>3,5</b>	<b>4,0</b>	<b>4,2</b>	<b>4,3</b>	<b>4,5</b>	<b>4,5</b>	<b>4,7</b>	<b>5,0</b>	<b>5,4</b>	<b>5,9</b>

Anmerkung: Ab 2006 Anteil an der gleichaltrigen Wohnbevölkerung nach dem Quotensummenverfahren; 2006-2010: Quelle: Statistisches Bundesamt.





## **Absolventen der allgemein bildenden und beruflichen Schulen**

**C Abgänger und Absolventen nach Abschlussarten**  
**III Allgemein bildende und berufliche Schulen**  
**1 Absolventen der allgemein bildenden und beruflichen Schulen nach allgemein bildenden Abschlüssen**  
**1.1 Absolventen mit Hauptschulabschluss**

Land	2003	2004	2005	2006	2007	2008	2009	2010	2011	2012
BW	46.446	47.772	47.019	46.179	45.008	42.915	38.651	35.934	34.588	26.900
BY	51.741	52.650	51.262	52.216	50.335	45.190	40.732	38.914	37.363	37.314
BE	9.611	10.218	10.261	10.143	9.662	7.937	7.283	7.324	6.690	6.696
BB	9.722	9.263	8.791	8.733	7.067	5.390	5.411	4.645	4.513	3.991
HB	1.993	2.182	2.008	2.165	2.030	1.796	1.789	2.212	1.955	1.893
HH	4.681	4.983	4.440	4.411	4.560	3.975	3.258	3.058	2.656	2.859
HE	18.394	20.025	19.561	19.893	19.893	16.390	15.629	14.846	13.710	13.441
MV	6.212	5.475	5.116	5.464	4.301	2.709	2.353	2.070	1.747	1.867
NI	25.153	25.451	21.728	20.319	20.170	20.151	17.771	18.969	17.083	16.913
NW	49.830	51.350	55.733	53.755	53.672	51.203	50.745	47.885	45.167	43.422
RP	16.914	16.709	16.340	14.593	14.961	13.177	11.816	10.765	10.123	9.610
SL	4.184	4.247	4.260	4.188	4.177	3.873	3.472	3.152	3.052	2.992
SN	9.439	12.197	12.615	8.983	7.325	5.501	4.721	3.714	3.993	4.041
ST	5.921	5.745	4.719	6.473	5.339	4.185	3.240	2.805	2.575	2.446
SH	12.931	14.040	13.334	13.893	13.847	10.587	10.516	9.368	8.713	7.871
TH	8.356	7.537	6.198	5.238	4.289	3.581	2.863	2.755	2.575	2.322
<b>BG</b>	<b>281.528</b>	<b>289.844</b>	<b>283.385</b>	<b>276.646</b>	<b>266.636</b>	<b>238.560</b>	<b>220.250</b>	<b>208.416</b>	<b>196.503</b>	<b>184.578</b>

Anmerkung: HE: (2007) Vorjahresdaten.

**C Abgänger und Absolventen nach Abschlussarten**  
**III Allgemein bildende und berufliche Schulen**  
**1 Absolventen der allgemein bildenden und beruflichen Schulen nach allgemein bildenden Abschlüssen**  
**1.1 Absolventen mit Hauptschulabschluss**  
**1.1a Quote der Absolventen mit Hauptschulabschluss (Anteil an der gleichaltrigen Wohnbevölkerung)**

Land	2003	2004	2005	2006	2007	2008	2009	2010	2011	2012
BW	37,8	38,4	37,0	36,4	36,2	35,2	32,3	30,6	29,7	22,9
BY	37,4	37,4	35,5	35,4	34,4	32,1	29,5	29,0	28,2	28,1
BE	26,8	28,3	28,7	26,7	27,1	27,1	26,0	27,0	25,4	24,9
BB	25,4	24,5	23,9	24,8	23,0	22,0	26,4	24,3	24,4	21,8
HB	31,2	33,3	30,8	31,2	28,6	26,7	27,8	35,0	31,6	30,7
HH	30,1	31,5	27,6	27,1	27,3	25,1	21,3	20,3	17,4	19,8
HE	28,5	30,5	29,3	-	-	22,6	24,9	22,6	22,3	21,7
MV	23,1	21,2	21,4	21,4	19,3	15,8	17,7	18,0	16,5	17,6
NI	27,5	27,5	23,0	21,6	21,4	21,6	19,4	21,2	19,3	19,3
NW	25,0	24,8	26,5	25,4	25,2	24,3	24,5	23,7	22,9	22,5
RP	35,6	34,7	33,5	31,4	29,5	27,6	25,3	24,6	23,8	22,6
SL	35,5	36,0	35,7	28,6	30,7	29,6	28,1	26,2	25,7	26,2
SN	16,7	22,3	24,5	17,5	16,4	15,8	16,1	13,8	15,5	15,4
ST	16,7	16,4	14,0	18,4	17,6	19,8	18,5	18,0	17,3	16,4
SH	41,9	44,1	40,7	42,3	41,7	33,0	33,4	30,5	28,6	25,6
TH	25,4	23,9	21,0	18,4	18,3	19,2	18,3	19,4	18,5	16,2
<b>BG</b>	<b>29,5</b>	<b>30,0</b>	<b>29,2</b>	<b>26,5</b>	<b>26,3</b>	<b>26,9</b>	<b>26,0</b>	<b>25,2</b>	<b>24,3</b>	<b>22,8</b>

Anmerkung: Ab 2006 Anteil an der gleichaltrigen Wohnbevölkerung nach dem Quotensummenverfahren; Die Berechnung der Quoten basiert in den Ländern BW, BE, BB, HH (2006 Allg.), NI (Allg.) und ST (2006 + 2007 Allg.) auf einer qualifizierten Schätzung der Altersverteilung; HE: Es liegen für 2006 und 2007 keine Absolventenzahlen nach Alterjahrgängen vor; HE: Absolventen nach Altersjahrgängen sind für die Berufsschulen nicht darstellbar; SL: Liegt für die beruflichen Schulen nicht vor und kann nicht geschätzt werden.

**C Abgänger und Absolventen nach Abschlussarten**  
**III Allgemein bildende und berufliche Schulen**  
**1 Absolventen der allgemein bildenden und beruflichen Schulen nach allgemein bildenden Abschlüssen**  
**1.2 Absolventen mit mittlerem Abschluss und entsprechenden Abschlüssen**

Land	2003	2004	2005	2006	2007	2008	2009	2010	2011	2012
BW	57.405	60.573	61.609	61.255	64.674	63.804	65.410	64.533	63.089	63.507
BY	58.944	62.952	62.825	65.789	66.892	69.584	68.184	67.667	68.996	71.937
BE	16.543	16.195	15.814	10.225	12.414	11.523	11.380	10.821	10.349	11.036
BB	17.401	17.999	17.520	16.502	14.192	10.757	8.088	8.193	7.474	8.446
HB	5.260	3.947	4.058	4.008	4.177	3.970	3.895	3.380	3.400	3.420
HH	6.382	6.852	7.126	6.589	6.988	6.849	6.155	5.926	5.042	5.033
HE	26.360	28.806	30.403	32.300	32.300	32.973	33.819	32.406	31.284	32.352
MV	13.315	12.664	11.532	11.345	9.595	6.666	5.005	4.354	4.132	4.367
NI	55.142	58.743	59.483	60.551	64.950	60.171	58.066	61.502	60.400	61.310
NW	96.168	102.913	105.025	106.861	112.155	114.255	114.023	114.358	104.347	106.815
RP	21.180	22.020	22.529	22.313	22.865	22.577	22.273	21.988	21.446	22.104
SL	5.380	5.194	5.120	5.222	5.583	5.203	4.950	4.697	4.675	4.684
SN	30.282	29.126	27.777	26.417	22.916	16.591	13.964	12.456	11.828	12.287
ST	20.015	19.970	20.092	18.376	16.410	11.952	9.780	9.035	8.775	9.264
SH	13.098	14.081	14.202	15.141	15.482	15.676	15.493	15.607	15.419	15.628
TH	16.541	16.014	15.239	15.630	12.907	9.527	8.085	7.195	6.846	7.031
<b>BG</b>	<b>459.416</b>	<b>478.049</b>	<b>480.354</b>	<b>478.524</b>	<b>484.500</b>	<b>462.078</b>	<b>448.570</b>	<b>444.118</b>	<b>427.502</b>	<b>439.221</b>

Anmerkung: Die Zahl der erworbenen allgemein bildenden Abschlüsse ist über mehrere Jahre hinweg nicht doppelzählungsfrei; HE: (2007) Vorjahresdaten.

**C Abgänger und Absolventen nach Abschlussarten**  
**III Allgemein bildende und berufliche Schulen**  
**1 Absolventen der allgemein bildenden und beruflichen Schulen nach allgemein bildenden Abschlüssen**  
**1.2 Absolventen mit mittlerem Abschluss und entsprechenden Abschlüssen**  
**1.2a Quote der Absolventen mit mittlerem Abschluss (Anteil an der gleichaltrigen Wohnbevölkerung)**

Land	2003	2004	2005	2006	2007	2008	2009	2010	2011	2012
BW	61,8	49,0	49,3	48,4	51,0	51,1	53,3	53,5	53,5	54,2
BY	43,9	45,2	44,5	45,5	45,9	48,5	48,2	48,9	51,1	53,9
BE	46,2	44,9	44,2	36,4	36,0	36,8	38,6	39,1	37,6	40,1
BB	45,5	47,7	47,7	48,0	47,7	44,7	38,5	43,0	41,1	47,3
HB	82,4	60,2	61,1	58,5	60,6	59,2	59,5	52,4	53,6	58,6
HH	41,8	43,4	44,6	39,4	41,1	41,1	38,0	36,9	31,2	33,9
HE	42,1	44,4	46,1	-	-	44,0	54,4	53,2	51,1	55,8
MV	48,8	47,4	44,9	46,6	46,8	42,6	40,6	40,4	40,5	42,1
NI	62,2	64,1	64,0	65,0	69,2	64,6	62,9	67,7	67,8	70,0
NW	48,2	49,6	50,0	50,5	52,8	54,4	55,2	56,7	53,2	51,7
RP	46,1	46,2	46,7	46,1	47,1	46,7	47,0	48,9	49,5	51,8
SL	46,8	44,0	43,3	31,2	33,2	32,4	31,9	31,6	32,9	34,8
SN	52,8	51,8	50,9	52,0	53,2	51,5	52,0	51,3	48,6	49,1
ST	56,5	57,1	59,5	57,2	59,7	54,8	52,8	54,0	55,6	60,4
SH	44,6	45,4	44,5	46,8	47,3	48,2	48,3	49,8	50,3	51,0
TH	49,7	48,9	48,5	53,0	51,5	49,8	51,0	50,1	49,9	49,7
<b>BG</b>	<b>50,3</b>	<b>49,6</b>	<b>49,6</b>	<b>46,2</b>	<b>47,5</b>	<b>50,6</b>	<b>51,6</b>	<b>52,9</b>	<b>52,1</b>	<b>54,3</b>

Anmerkung: Ab 2006 Anteil an der gleichaltrigen Wohnbevölkerung nach dem Quotensummenverfahren; Die Berechnung der Quoten basiert in den Ländern BW, BE, BB, HH (2006 Allg.), NI (Allg.) und ST (2006 + 2007 Allg.) auf einer qualifizierten Schätzung der Altersverteilung; HE: Es liegen für 2006 und 2007 keine Absolventenzahlen nach Altersjahrgängen vor; HE: Absolventen nach Altersjahrgängen sind für die Berufsschulen nicht darstellbar; SL: Liegt für die beruflichen Schulen nicht vor und kann nicht geschätzt werden.

**C Abgänger und Absolventen nach Abschlussarten**  
**III Allgemein bildende und berufliche Schulen**  
**1 Absolventen der allgemein bildenden und beruflichen Schulen nach allgemein bildenden Abschlüssen**  
**1.3 Absolventen mit Hochschul- und Fachhochschulreife**

Land	2003	2004	2005	2006	2007	2008	2009	2010	2011	2012
BW	49.410	50.654	53.600	56.640	59.779	61.685	65.803	69.007	72.432	96.861
BY	42.838	44.032	46.690	48.178	51.401	52.419	55.844	60.835	94.541	63.349
BE	15.407	15.991	16.771	17.361	16.954	17.412	17.362	16.823	16.326	21.852
BB	13.411	14.659	14.344	14.491	14.899	14.435	15.428	12.304	9.076	11.609
HB	3.138	3.064	3.485	3.544	3.459	3.480	3.476	3.678	3.869	5.010
HH	7.584	7.782	7.816	7.936	8.574	9.063	9.666	15.380	10.217	9.788
HE	28.098	29.257	29.762	31.681	31.681	32.158	32.931	34.663	36.589	35.877
MV	7.413	7.639	8.067	8.336	8.429	13.209	7.217	5.578	4.752	4.198
NI	33.160	34.858	36.670	37.092	39.462	37.580	39.843	44.532	63.519	46.404
NW	94.211	100.938	104.013	109.088	110.660	115.143	116.435	120.910	124.458	105.012
RP	16.918	17.196	16.893	17.821	19.863	21.201	21.881	22.967	23.488	22.975
SL	4.814	5.094	5.366	5.640	5.818	6.189	9.103	6.196	6.213	6.085
SN	19.165	20.620	20.659	20.760	19.880	20.260	18.523	13.257	12.056	11.783
ST	11.484	11.884	11.897	11.656	18.914	11.694	9.970	7.225	6.289	5.714
SH	10.238	10.908	11.155	12.206	12.999	13.282	14.148	15.789	15.178	13.189
TH	12.244	12.713	12.526	12.837	12.578	12.526	11.340	9.178	7.410	7.461
<b>BG</b>	<b>369.533</b>	<b>387.289</b>	<b>399.714</b>	<b>415.267</b>	<b>435.350</b>	<b>441.736</b>	<b>448.970</b>	<b>458.322</b>	<b>506.413</b>	<b>467.167</b>

Anmerkung: Abgänger und Absolventen allgemein bildender Schulen, die später an beruflichen Schulen zusätzlich eine höhere allgemein bildende Qualifikation erwerben, werden in der Zeitreihe zweimal gezählt; Ab 2012: Ohne Absolventen, die nur den schulischen Teil der Fachhochschulreife erworben haben.; HE: (2007) Vorjahresdaten; ST (2007), MV (2008), SL (2009), HH (2010), BY und NI (2011), BW, BE, BB und HB (2012) Doppelentlassjahrgang.

**C Abgänger und Absolventen nach Abschlussarten**  
**III Allgemein bildende und berufliche Schulen**  
**1 Absolventen der allgemein bildenden und beruflichen Schulen nach allgemein bildenden Abschlüssen**  
**1.3 Absolventen mit Hochschul- und Fachhochschulreife**  
**1.3a Quote der Absolventen mit Hochschul- und Fachhochschulreife (Anteil an der gleichaltrigen Wohnbevölkerung)**

Land	2003	2004	2005	2006	2007	2008	2009	2010	2011	2012
BW	41,0	42,3	44,0	45,2	47,1	47,9	51,0	53,5	57,0	78,8
BY	31,4	32,6	34,1	34,1	35,3	35,7	37,7	41,2	65,7	45,0
BE	40,3	42,5	44,9	44,8	43,2	44,7	45,7	47,3	49,9	72,5
BB	36,3	39,9	39,4	39,8	41,5	42,1	49,3	48,4	46,6	70,4
HB	44,2	43,8	49,2	46,2	43,6	46,6	46,8	50,5	53,8	73,4
HH	44,6	45,9	45,5	44,7	46,2	48,7	52,5	86,8	58,4	57,3
HE	44,0	46,4	46,7	48,1	47,2	47,6	48,5	51,5	56,5	55,0
MV	28,0	29,2	31,3	32,3	33,3	56,3	37,5	37,3	38,2	39,2
NI	38,1	40,4	41,8	41,1	17,5	40,3	42,4	47,5	68,9	51,5
NW	48,1	51,9	52,4	52,7	52,5	54,0	54,4	56,6	59,1	64,4
RP	37,6	38,6	37,2	37,7	41,3	43,8	45,3	47,7	49,8	49,7
SL	42,3	45,3	46,8	47,6	48,7	51,9	76,2	53,3	55,8	56,4
SN	33,4	36,4	36,6	37,2	37,0	39,8	42,2	38,0	40,5	43,3
ST	32,9	34,4	35,0	34,4	57,1	38,7	38,3	35,1	36,8	37,2
SH	35,7	38,3	38,3	40,5	41,3	41,1	43,5	48,3	47,4	41,7
TH	36,8	38,8	38,5	40,1	41,1	43,7	45,3	45,9	43,7	48,8
<b>BG</b>	<b>39,3</b>	<b>41,6</b>	<b>42,5</b>	<b>43,0</b>	<b>44,4</b>	<b>45,2</b>	<b>46,5</b>	<b>49,0</b>	<b>57,0</b>	<b>54,5</b>

Anmerkung: Ab 2006 Anteil an der gleichaltrigen Wohnbevölkerung nach dem Quotensummenverfahren; 2006 bis 2010: Quelle: Statistisches Bundesamt; NI: Für das Jahr 2007 liegen keine Daten vor. NI ist mit Hilfe von Schätzwerten in die Quote für Deutschland eingeflossen; ST (2007), MV (2008), SL (2009), HH (2010), BY und NI (2011), BW, BE, BB und HB (2012) Doppelentlassjahrgang.

**C Abgänger und Absolventen nach Abschlussarten**  
**III Allgemein bildende und berufliche Schulen**  
**1 Absolventen der allgemein bildenden und beruflichen Schulen nach allgemein bildenden Abschlüssen**  
**1.3 Absolventen mit Hochschul- und Fachhochschulreife**  
**1.3.1 Absolventen mit Fachhochschulreife**

Land	2003	2004	2005	2006	2007	2008	2009	2010	2011	2012
BW	11.831	13.741	14.650	14.921	16.346	16.348	18.695	20.645	21.804	20.925
BY	15.500	16.054	17.726	17.340	18.448	17.906	18.728	20.879	21.064	21.419
BE	2.864	3.073	3.290	3.605	3.263	3.228	3.354	3.444	3.340	3.581
BB	2.361	2.613	3.043	2.688	2.596	2.478	2.416	2.135	1.770	1.595
HB	886	912	1.063	942	901	648	653	689	618	635
HH	2.174	2.279	2.104	1.828	2.086	2.097	2.157	2.581	2.260	1.460
HE	9.344	9.812	11.157	11.706	11.706	11.008	11.134	11.570	13.039	10.603
MV	1.049	1.027	1.319	1.187	1.170	1.281	1.170	1.056	1.075	373
NI	11.198	12.029	12.335	12.167	11.776	11.703	11.880	14.015	15.634	13.417
NW	38.481	42.007	42.854	43.640	43.210	43.196	42.322	43.218	43.847	18.932
RP	5.584	5.621	4.757	4.348	5.698	6.456	6.761	7.051	7.323	6.296
SL	2.296	2.515	2.653	2.590	2.909	2.978	2.989	2.828	2.785	2.576
SN	3.375	3.946	3.963	3.955	3.671	3.665	3.720	3.702	3.521	3.230
ST	2.125	2.459	2.617	2.906	3.139	2.585	2.502	2.262	1.892	1.309
SH	2.731	2.907	2.729	3.154	3.171	3.204	3.309	3.707	4.149	1.863
TH	2.495	2.753	2.592	2.661	2.655	2.760	2.693	2.627	2.313	2.277
<b>BG</b>	<b>114.294</b>	<b>123.748</b>	<b>128.852</b>	<b>129.638</b>	<b>132.745</b>	<b>131.541</b>	<b>134.483</b>	<b>142.409</b>	<b>146.434</b>	<b>110.491</b>

Anmerkung: Abgänger und Absolventen allgemein bildender Schulen, die später an beruflichen Schulen zusätzlich eine höhere allgemein bildende Qualifikation erwerben, werden in der Zeitreihe zweimal gezählt; Ab 2012: Ohne Absolventen, die nur den schulischen Teil der Fachhochschulreife erworben haben.; HE: (2007) Vorjahresdaten.

**C Abgänger und Absolventen nach Abschlussarten**  
**III Allgemein bildende und berufliche Schulen**  
**1 Absolventen der allgemein bildenden und beruflichen Schulen nach allgemein bildenden Abschlüssen**  
**1.3 Absolventen mit Hochschul- und Fachhochschulreife**  
**1.3.1 Absolventen mit Fachhochschulreife**  
**1.3.1a**

Land	2003	2004	2005	2006	2007	2008	2009	2010	2011	2012
BW	9,8	11,5	12,0	11,8	12,8	12,8	14,5	16,1	17,0	16,4
BY	11,3	11,9	13,0	12,1	12,4	12,2	12,6	14,1	14,3	14,7
BE	7,5	8,2	8,8	8,3	7,5	7,8	8,1	8,6	8,7	9,3
BB	6,4	7,1	8,4	7,6	7,6	7,7	8,5	8,7	8,3	7,9
HB	12,5	13,0	15,0	10,8	9,2	8,5	8,5	9,4	7,8	8,1
HH	12,8	13,4	12,2	9,8	10,5	10,3	11,1	12,8	10,9	6,4
HE	14,6	15,6	17,5	17,6	17,4	16,3	16,4	17,2	19,9	16,0
MV	4,0	3,9	5,1	4,8	4,9	5,5	5,8	5,6	6,5	2,0
NI	12,9	13,9	14,1	13,5	11,6	12,8	12,8	15,2	17,0	14,7
NW	19,7	21,6	21,6	21,0	20,6	20,3	19,8	20,4	20,9	21,2
RP	12,4	12,6	10,5	9,3	11,9	13,4	14,0	14,7	15,5	13,5
SL	20,2	22,3	23,1	21,8	22,9	25,0	25,1	24,3	24,9	23,7
SN	5,9	7,0	7,0	7,1	6,7	7,0	7,7	8,6	8,9	9,1
ST	6,1	7,1	7,7	8,8	9,7	8,9	9,0	9,3	8,9	6,4
SH	9,5	10,2	9,4	10,7	10,2	10,2	10,4	11,6	13,1	5,9
TH	7,5	8,4	8,0	8,5	8,7	9,3	9,6	10,2	9,8	10,6
<b>BG</b>	<b>12,2</b>	<b>13,3</b>	<b>13,7</b>	<b>13,4</b>	<b>13,5</b>	<b>13,5</b>	<b>14,0</b>	<b>15,2</b>	<b>15,9</b>	<b>12,2</b>

Anmerkung: Ab 2006 Anteil an der gleichaltrigen Wohnbevölkerung nach dem Quotensummenverfahren; Ab 2006: Quelle: Statistisches Bundesamt; NI: Für das Jahr 2007 liegen keine Daten vor. NI ist mit Hilfe von Schätzwerten in die Quote für Deutschland eingeflossen.

**C Abgänger und Absolventen nach Abschlussarten**  
**III Allgemein bildende und berufliche Schulen**  
**1 Absolventen der allgemein bildenden und beruflichen Schulen nach allgemein bildenden Abschlüssen**  
**1.3 Absolventen mit Hochschul- und Fachhochschulreife**  
**1.3.2 Absolventen mit Hochschulreife**

Land	2003	2004	2005	2006	2007	2008	2009	2010	2011	2012
BW	37.579	36.913	38.950	41.719	43.433	45.337	47.108	48.362	50.628	75.936
BY	27.338	27.978	28.964	30.838	32.953	34.513	37.116	39.956	73.477	41.930
BE	12.543	12.918	13.481	13.756	13.691	14.184	14.008	13.379	12.986	18.271
BB	11.050	12.046	11.301	11.803	12.303	11.957	13.012	10.169	7.306	10.014
HB	2.252	2.152	2.422	2.602	2.558	2.832	2.823	2.989	3.251	4.375
HH	5.410	5.503	5.712	6.108	6.488	6.966	7.509	12.799	7.957	8.328
HE	18.754	19.445	18.605	19.975	19.975	21.150	21.797	23.093	23.550	25.274
MV	6.364	6.612	6.748	7.149	7.259	11.928	6.047	4.522	3.677	3.825
NI	21.962	22.829	24.335	24.925	27.686	25.877	27.963	30.517	47.885	32.987
NW	55.730	58.931	61.159	65.448	67.450	71.947	74.113	77.692	80.611	86.080
RP	11.334	11.575	12.136	13.473	14.165	14.745	15.120	15.916	16.165	16.679
SL	2.518	2.579	2.713	3.050	2.909	3.211	6.114	3.368	3.428	3.509
SN	15.790	16.674	16.696	16.805	16.209	16.595	14.803	9.555	8.535	8.553
ST	9.359	9.425	9.280	8.750	15.775	9.109	7.468	4.963	4.397	4.405
SH	7.507	8.001	8.426	9.052	9.828	10.078	10.839	12.082	11.029	11.326
TH	9.749	9.960	9.934	10.176	9.923	9.766	8.647	6.551	5.097	5.184
<b>BG</b>	<b>255.239</b>	<b>263.541</b>	<b>270.862</b>	<b>285.629</b>	<b>302.605</b>	<b>310.195</b>	<b>314.487</b>	<b>315.913</b>	<b>359.979</b>	<b>356.676</b>

Anmerkung: Abgänger und Absolventen allgemein bildender Schulen, die später an beruflichen Schulen zusätzlich eine höhere allgemein bildende Qualifikation erwerben, werden in der Zeitreihe zweimal gezählt; HE: (2007) Vorjahresdaten; ST (2007), MV (2008), SL (2009), HH (2010), BY und NI (2011), BW, BE, BB und HB (2012) Doppelentlassjahrgang.

**C Abgänger und Absolventen nach Abschlussarten**  
**III Allgemein bildende und berufliche Schulen**  
**1 Absolventen der allgemein bildenden und beruflichen Schulen nach allgemein bildenden Abschlüssen**  
**1.3 Absolventen mit Hochschul- und Fachhochschulreife**  
**1.3.2 Absolventen mit Hochschulreife**  
**1.3.2a**

Land	2003	2004	2005	2006	2007	2008	2009	2010	2011	2012
BW	31,2	30,8	32,0	33,5	34,3	35,2	36,5	37,5	40,0	62,4
BY	20,0	20,7	21,2	21,9	22,9	23,6	25,1	27,0	51,4	30,3
BE	32,8	34,4	36,1	36,5	35,8	36,9	37,5	38,7	41,2	63,1
BB	29,9	32,8	31,1	32,2	33,9	34,4	40,7	39,7	38,4	62,5
HB	31,7	30,7	34,2	35,4	34,4	38,1	38,3	41,1	46,0	65,4
HH	31,8	32,5	33,2	34,9	35,7	38,4	41,3	74,0	47,5	50,9
HE	29,3	30,8	29,2	30,6	29,9	31,3	32,1	34,3	36,6	39,0
MV	24,0	25,3	26,2	27,5	28,4	50,8	31,7	31,7	31,8	37,3
NI	25,3	26,4	27,7	27,6	5,9	27,6	29,6	32,3	51,9	36,7
NW	28,5	30,3	30,8	31,7	31,9	33,7	34,6	36,2	38,3	43,2
RP	25,2	26,0	26,8	28,4	29,4	30,4	31,2	33,0	34,3	36,3
SL	22,1	22,9	23,6	25,8	25,9	26,9	51,2	29,0	30,9	32,6
SN	27,5	29,4	29,6	30,1	30,3	32,9	34,5	29,5	31,7	34,1
ST	26,8	27,3	27,3	25,6	47,5	29,9	29,3	25,7	27,9	30,9
SH	26,2	28,1	29,0	29,8	31,1	31,0	33,1	36,7	34,3	35,8
TH	29,3	30,4	30,6	31,6	32,5	34,3	35,7	35,7	33,9	38,2
<b>BG</b>	<b>27,1</b>	<b>28,3</b>	<b>28,8</b>	<b>29,6</b>	<b>30,9</b>	<b>31,7</b>	<b>32,5</b>	<b>33,9</b>	<b>41,1</b>	<b>42,3</b>

Anmerkung: Ab 2006 Anteil an der gleichaltrigen Wohnbevölkerung nach dem Quotensummenverfahren; Ab 2006: Quelle: Statistisches Bundesamt; NI: Für das Jahr 2007 liegen keine Daten vor. NI ist mit Hilfe von Schätzwerten in die Quote für Deutschland eingeflossen; ST (2007), MV (2008), SL (2009), HH (2010), BY und NI (2011), BW, BE, BB und HB (2012) Doppelentlassjahrgang.

**C** Abgänger und Absolventen nach Abschlussarten  
**III** Allgemein bildende und berufliche Schulen  
**2** Nachrichtlich: Gleichaltrige Wohnbevölkerung  
**2.1** Abgänger ohne/Absolventen mit Hauptschulabschluss

Land	2003	2004	2005	2006	2007	2008	2009	2010	2011	2012
<b>BW</b>	122.988	124.525	126.993	125.989	124.887	122.127	119.373	117.127	115.981	117.065
<b>BY</b>	138.523	140.900	144.451	143.958	143.145	140.141	136.548	132.955	130.851	131.611
<b>BE</b>	35.805	36.096	35.789	34.975	32.116	29.415	26.695	25.888	25.455	26.414
<b>BB</b>	38.220	37.746	36.722	34.595	29.070	23.130	17.670	16.059	15.915	17.892
<b>HB</b>	6.386	6.559	6.524	6.647	6.583	6.503	6.269	6.078	6.005	6.115
<b>HH</b>	15.566	15.823	16.105	15.911	15.759	15.219	14.789	14.557	14.796	15.302
<b>HE</b>	64.612	65.724	66.814	66.124	65.254	63.606	62.270	61.119	60.932	61.959
<b>MV</b>	26.839	25.841	23.899	19.810	15.517	11.509	11.447	10.095	9.730	10.976
<b>NI</b>	91.490	92.674	94.532	94.194	93.904	92.182	90.126	88.002	87.013	88.214
<b>NW</b>	199.708	207.358	210.199	213.103	211.915	210.430	205.259	199.156	193.260	191.622
<b>RP</b>	47.543	48.104	48.734	48.167	47.641	46.315	44.750	43.219	42.342	42.352
<b>SL</b>	11.781	11.811	11.947	11.861	11.687	11.263	10.808	10.303	10.089	9.844
<b>SN</b>	56.446	54.664	51.433	43.464	34.747	26.634	23.938	23.398	24.357	27.901
<b>ST</b>	35.441	34.981	33.793	31.799	26.626	21.352	16.170	14.469	13.853	14.953
<b>SH</b>	30.872	31.846	32.741	32.744	32.578	31.900	31.102	30.422	30.394	30.921
<b>TH</b>	32.842	31.518	29.558	24.681	19.847	15.112	13.520	13.169	13.651	15.638
<b>BG</b>	955.061	966.168	970.235	948.020	911.277	866.838	830.734	806.016	794.624	808.776

Anmerkung: Durchschnitt der 14- bis unter 17-jährigen (BW, BY, HH, HE, NI, RP, SL, SN, SH, TH) bzw. 15- bis unter 18-jährigen (BE, BB, HB, MV, NW, ST) deutschen und ausländischen Wohnbevölkerung zum Stichtag 31.12. des jeweiligen Vorjahres; Quelle: Statistisches Bundesamt.

**C** Abgänger und Absolventen nach Abschlussarten  
**III** Allgemein bildende und berufliche Schulen  
**2** Nachrichtlich: Gleichaltrige Wohnbevölkerung  
**2.2** Absolventen mit mittlerem Abschluss und entsprechenden Abschlüssen

Land	2003	2004	2005	2006	2007	2008	2009	2010	2011	2012
<b>BW</b>	92.899	123.657	125.078	127.338	126.088	125.098	122.347	119.610	117.735	117.558
<b>BY</b>	134.226	139.297	141.332	144.774	144.222	143.399	140.252	136.680	133.360	131.952
<b>BE</b>	35.805	36.096	35.789	34.975	32.116	29.415	26.695	25.888	25.455	26.414
<b>BB</b>	38.220	37.746	36.722	34.595	29.070	23.130	17.670	16.059	15.915	17.892
<b>HB</b>	6.386	6.559	6.640	6.647	6.583	6.503	6.269	6.078	6.005	6.115
<b>HH</b>	15.285	15.791	15.969	16.263	16.106	15.911	15.237	15.024	14.900	15.391
<b>HE</b>	62.679	64.852	65.912	66.879	66.127	65.230	63.605	62.389	61.356	62.050
<b>MV</b>	27.310	26.697	25.690	23.769	19.689	15.418	11.447	10.095	9.730	10.976
<b>NI</b>	88.622	91.675	93.004	94.683	94.292	93.902	92.172	90.154	88.121	88.148
<b>NW</b>	199.708	207.358	210.199	213.103	211.915	210.430	205.259	199.156	193.260	191.622
<b>RP</b>	45.922	47.710	48.214	48.757	48.209	47.653	46.246	44.727	43.246	42.564
<b>SL</b>	11.491	11.814	11.827	11.972	11.856	11.699	11.261	10.810	10.333	10.080
<b>SN</b>	57.340	56.276	54.540	51.338	43.362	34.620	26.534	23.939	23.411	26.152
<b>ST</b>	35.441	34.981	33.793	31.799	26.626	21.352	16.170	14.469	13.853	14.953
<b>SH</b>	29.368	31.009	31.933	32.833	32.762	32.621	31.924	31.091	30.415	30.839
<b>TH</b>	33.312	32.724	31.417	29.453	24.572	19.746	15.062	13.518	13.159	14.821
<b>BG</b>	914.014	964.243	968.059	969.177	933.595	896.127	848.150	819.687	800.254	807.526

Anmerkung: Durchschnitt der 15- bis unter 18-jährigen deutschen und ausländischen Wohnbevölkerung zum Stichtag 31.12. des jeweiligen Vorjahres;  
Quelle: Statistisches Bundesamt.



**C** Abgänger und Absolventen nach Abschlussarten  
**III** Allgemein bildende und berufliche Schulen  
**2** Nachrichtlich: Gleichaltrige Wohnbevölkerung  
**2.3** Absolventen mit Hochschul- und Fachhochschulreife

Land	2003	2004	2005	2006	2007	2008	2009	2010	2011	2012
<b>BW</b>	120.422	119.738	121.724	123.692	127.127	128.183	130.435	129.086	128.256	121.739
<b>BY</b>	136.616	135.240	136.824	139.057	143.832	145.761	148.544	147.606	146.683	135.309
<b>BE</b>	38.214	37.596	37.372	37.873	38.420	38.444	37.963	35.348	32.833	28.869
<b>BB</b>	36.968	36.721	36.382	36.272	35.721	34.720	32.751	27.367	21.725	15.517
<b>HB</b>	7.103	7.002	7.084	7.343	7.477	7.499	7.523	7.415	7.367	6.853
<b>HH</b>	17.007	16.954	17.180	17.345	17.764	18.097	18.394	18.052	17.852	16.085
<b>HE</b>	63.923	63.039	63.746	64.565	66.327	67.347	68.322	67.508	66.735	64.708
<b>MV</b>	26.466	26.158	25.784	25.894	25.328	23.740	20.188	14.996	13.630	10.151
<b>NI</b>	86.964	86.318	87.765	89.589	92.354	93.465	94.867	94.102	93.382	87.579
<b>NW</b>	195.706	194.637	198.682	204.418	210.943	213.005	215.288	213.846	212.702	203.057
<b>RP</b>	44.990	44.533	45.355	46.352	48.108	48.453	48.759	48.149	47.673	43.507
<b>SL</b>	11.378	11.256	11.475	11.717	11.933	11.926	12.051	11.821	11.653	10.438
<b>SN</b>	57.466	56.684	56.419	55.505	53.741	50.699	42.882	34.530	26.740	24.329
<b>ST</b>	34.940	34.557	34.011	33.937	33.037	30.840	25.711	20.772	15.952	13.979
<b>SH</b>	28.677	28.450	29.095	30.135	31.616	32.442	33.037	32.861	32.443	31.121
<b>TH</b>	33.317	32.760	32.506	31.946	30.589	28.687	24.017	19.390	14.942	13.237
<b>BG</b>	940.157	931.643	941.403	955.640	974.317	973.308	960.732	922.849	890.568	826.476

Anmerkung: Durchschnitt der 17- bis unter 20-jährigen (12 Schuljahre) bzw. 18- bis unter 21-jährigen deutschen und ausländischen Wohnbevölkerung zum Stichtag 31.12. des jeweiligen Vorjahres; MV: Ab 2008 Durchschnitt der 17- bis unter 21-jährigen; Doppelentlassjahrgänge 2012 in BW, BE, BB und HB: Durchschnitt der 17- bis unter 21-Jährigen. Quelle: Statistisches Bundesamt.

**Übersicht über die in der KMK nachgewiesenen Schularten  
und deren Zuordnung zu den Bildungsbereichen \*)  
(Zuordnungskatalog)**

	Schulart/Klassenstufe/Jahrgangsstufe	Bildungsbereich						Übergreifende Formen
		Vorschulbereich	Primarbereich	Sekundarbereich I	Sekundarbereich II		Allgemein bildende Schule	
					Berufliche Schulen			
					VZ	TZ		
1	<b>Vorklassen<sup>1)</sup></b>	x						
1.1	dav.: Vorklassen an Sonderschulen	x						
2	<b>Schulkindergärten<sup>1)</sup></b>	x						
2.1	dav.: Sonderschulkindergärten	x						
3	<b>Grundschule (Klassenstufen 1 bis 4)</b>		x					
4	<b>Schulartunabhängige Orientierungsstufe<sup>2)</sup></b>			x				
5	<b>Hauptschule</b>			x				
6	<b>Schularten mit mehreren Bildungsgängen<sup>3)</sup></b>			x				
7	<b>Realschule<sup>4)</sup></b>			x				
8	<b>Gymnasium</b>							
8.1	dav.: Klassenstufen 5 bis 10			x				
8.2	dav.: Jahrgangsstufen 11 bis 12/13				x			
9	<b>Integrierte Gesamtschule</b>							
9.1	dav.: Klassenstufen 1 bis 4		x					
9.2	dav.: Klassenstufen 5 bis 10			x				
9.3	dav.: Klassenstufen 11 bis 13				x			
10	<b>Freie Waldorfschule</b>							
10.1	dav.: Klassenstufen 1 bis 4		x					
10.2	dav.: Klassenstufen 5 bis 10			x				
10.3	dav.: Klassenstufen 11 bis 13				x			
11	<b>Förderschulen (Sonderschulen)</b>							
11.1	dav.: Klassen für Lernbehinderte							x
11.2	dav.: Klassen für sonstige Behinderte							x
12	<b>Abendhauptschule</b>			x				
13	<b>Abendrealschule</b>			x				
14	<b>Abendgymnasium</b>				x			
15	<b>Kolleg</b>				x			

**Fortsetzung: Übersicht über die in der KMK nachgewiesenen Schularten  
und deren Zuordnung zu den Bildungsbereichen \*)  
(Zuordnungskatalog)**

	Schulart/Klassenstufe/Jahrgangsstufe	Bildungsbereich						Übergreifende Formen	
		Vorschulbereich	Primarbereich	Sekundarbereich I	Sekundarbereich II				
					Allgemein bildende Schule	Berufliche Schulen			
						VZ			TZ
16	<b>Berufsschule</b>								
16.1	dav.: Teilzeit-Berufsschule <sup>5)</sup>							x	
16.2	dav.: Berufsvorbereitungsjahr					x		x	
16.3	dav.: Berufsgrundbildungsjahr in Vollzeitform					x			
17	<b>Berufsaufbauschule</b>					x		x	
18	<b>Berufsfachschule</b>					x		x	
19	<b>Berufsoberschule / Technische Oberschule</b>					x			
20	<b>Fachgymnasium</b>					x			
21	<b>Fachoberschule</b>					x		x	
22	<b>Fachschule</b>					x		x	
23	<b>Fachakademie (BY)</b>					x		x	
24	<b>Kollegschule (NW)<sup>6)</sup></b>					x		x	
	<b>Schulen des Gesundheitswesens<sup>7)</sup></b>								

\*) Beschluss des 15. UASD am 13.05.1985 in der Fassung vom 18./19.05.2006 (7. KomStat).

1) Die Zuordnung zu Kindergarten- oder Schulbereich ist in den Ländern unterschiedlich geregelt.

2) Einschließlich Klassenstufen 5 und 6 der Grundschule in Berlin und Brandenburg.

3) Zuordnung je nach Land unterschiedlich.

4) Einschließlich Wirtschaftsschulen in Bayern.

5) Einschließlich Berufsgrundbildungsjahr in kooperativer Form.

6) Die Kollegschule (Schulversuch) verbindet allgemeines und berufliches Lernen; sie umfasst alle Bildungsgänge und Abschlüsse des Sekundarbereichs II in einfach- und doppeltqualifizierender Form. Ihre Bildungsgänge wurden ab 1999 den anderen beruflichen Schulen statistisch zugeordnet.

7) Nachrichtlich ausgewiesen.



## **Beschlossene Strukturreformen im Schulbereich**

## Einschulung

	Konkrete Maßnahmen	Jahr des Inkrafttretens
BW	Verlegung des Stichtags für den Beginn der Schulpflicht vom 30.06. auf den 30.09. des Jahres	2005 bis 2007 in Monatsschritten
BY	Verlegung des Stichtags für den Beginn der Schulpflicht vom 30.11. auf den 30.09. des Jahres (d.h. Rücknahme der Vorverlegung des Einschulungsstichtags; ursprüngliche Planung: 31.12. ab 2010)	2010
BE	Verlegung des Stichtags für den Beginn der Schulpflicht vom 30.06. auf den 31.12. des Jahres	2005
BB	Verlegung des Stichtags für den Beginn der Schulpflicht vom 30.06. auf den 30.09. des Jahres	2005
HB	keine	
HH	keine	
HE	keine	
MV	keine	
NI	keine	
NW	In den Jahren 2007, 2009 und 2011 wurde der Stichtag für den Beginn der Schulpflicht jeweils um einen Monat nach hinten verschoben. Einschulungsstichtag ist seitdem der 30.09. des Jahres (Beendigung der Vorverlegung des Einschulungsstichtags; ursprüngliche Planung: 31.12. ab 2014).	2007 bis 2014
RP	Verlegung des Stichtags für den Beginn der Schulpflicht vom 30.06. auf den 31.08.	2008
SL	keine	
SN	Als schulpflichtig gelten auch Kinder, die bis zum 30.09. des laufenden Kalenderjahres das 6. Lebensjahr vollendet haben und von den Eltern in der Schule angemeldet wurden. Grundsätzlich war das auch bisher möglich.	2004
ST	Alle Kinder, die bis zum 30.06. das 6. Lebensjahr vollenden, werden mit Beginn des folgenden Schuljahres schulpflichtig und besuchen eine Grundschule (flexible Schuleingangsphase) oder Förderschule. In besonderen Einzelfällen ist die Verschiebung der Aufnahme in die Schule um ein Jahr möglich.	2006
SH	Alle Kinder, die bis zum 30.06. das 6. Lebensjahr vollenden, werden mit Beginn des folgenden Schuljahres schulpflichtig und besuchen eine Grundschule.	2007
TH	Stichtag für Beginn der VZ-Schulpflicht wurde um einen Monat nach hinten verschoben.	2003

## Schulzeit

	Beschluss	Maßnahmen zur Realisierung	Jahr des Inkrafttretens	Jahr des Doppelentlassungsjahrgangs
BW	Einführung des 8-jährigen Gymnasiums	Beginnend mit Klassenstufe 5 (nur noch G8), schrittweises Auslaufen von G9; zusätzliche Ressourcen zur Umsetzung	ab 2004	2012
	Schulversuch zur schrittweisen Einrichtung 9-jähriger gymnasialer Züge an maximal 44 teilnehmenden Gymnasien	Beginnend mit Klassenstufe 5; zusätzliche Ressourcen zur Umsetzung	2012	ab 2021
BY	Einführung des 8-jährigen Gymnasiums	Im Jahr 2004 wird das 8-jährige Gymnasium für die 5. und 6. Jahrgangsstufe flächendeckend eingeführt.	2004	2011
BE	Einführung des Abiturs nach 12 Jahren Variante mit 13 Jahren besteht parallel weiter	Beginn im Jahr 2006 mit der Aufstockung der Stundentafeln in Klassenstufe 7 der Gymnasien, Realschulen und Gesamtschulen <sup>2)</sup>	ab 2006	2012
BB	Einführung des Abiturs nach 12 Jahren am Gymnasium Einführung des Abiturs nach 12 Jahren an ausgewählten Gesamtschulen	Beginn im Jahr 2006 mit der Aufstockung der Stundentafeln in Klassenstufe 7 und 8	2006 2006	2012
HB	Einführung des 8-jährigen Gymnasiums, beginnend mit Klassenstufe 5	Änderung des SchulG HB u. div. Ordnungsmittel, Neustrukturierung der Klasse 10, Stundenzahlerhöhung ab Klasse 6	01.08.2004	2012
HH	Einführung des 8-jährigen Gymnasiums Einführung des 6-jährigen Gymnasiums <sup>1)</sup>		2002 2004	2010
HE	Einführung des 8-jährigen Gymnasiums in drei Schritten	Jahrgangswise Einführung; Verteilung der Einführung auf 3 Jahre: 2004: 8 %, 2005: 48 %, 2006: 25 %, 19% der prognostizierten Sek-II-Schüler (IGS, Realschule) sowie die Gymnasialschüler an kooperativen Gesamtschulen ohne G 8 (die Hälfte aller KGSen) nehmen nicht an der Verkürzung teil.	2005	kein Doppeljahrgang; max. 1,5 Jahrg. in 2013
MV	Einführung des 6-jährigen Gymnasiums (Jahrgangsstufe 7 - 12)	Anhebung der Schülerjahreswochenstunden auf 265 für die Jahrgangsstufen 5 - 12	2002 2006/2007	2008
NI	Einführung des 8-jährigen Gymnasiums	Erhöhung der Pflichtstunden Jahrgangsstufen 5 - 12	01.08.2004	2011
NW	Einführung des 8-jährigen Gymnasiums	Verkürzung der Schulzeit auf 12 Schuljahre im Gymnasium bei Beibehaltung der 3-jährigen Oberstufe. Bei der Gesamtschule bleibt die 13-jährige Schulzeit.	2005	2013
RP	Partielle Einführung des 8-jährigen Gymnasiums an ausgewählten Gymnasien (8 1/2-jähriges Gymnasium besteht bereits)	G8 nur im Zusammenhang mit Ganztagschulen (G8GTS) mit Aufstockung der Stundentafel. Sukzessive Einführung ohne flächendeckenden Umstieg, d. h. G8 und G8 1/2 existieren parallel.	ab 2008/09	keiner
SL	Einführung des 8-jährigen Gymnasiums	Beginnend mit Klassenstufe 5 (nur noch G8), schrittweises Auslaufen von G9; zusätzliche Ressourcen zur Umsetzung	2001	2009
SN	8-jähriges Gymnasium besteht bereits			
ST	Einführung des 8-jährigen Gymnasiums	Verstärkung der Stundentafel für Übergangsjahrgänge	2003	2007
SH	Einführung des 8-jährigen Gymnasiums/Einführung des 9-jährigen Gymnasiums sowie Einführung der Möglichkeit des Parallelbetriebs von G8/G9	Im Gymnasium: G8 beginnend mit Klassenstufe 5, schrittweises Auslaufen von G9 nach alter Stundentafel; zusätzliche Ressourcen zur Umsetzung zur Verstärkung der Stundentafel/neue Stundentafel für das wieder eingeführte G9	20.09.2008/ 2010/11	2016
TH	8-jähriges Gymnasium besteht bereits			

1) Beginnend mit Klassenstufe 7.

2) Verstärkung der Stundentafel der Grundschule in Klassenstufe 5 in 2004/05 und in Klassenstufe 6 in 2005/06.

## Abschaffung von Schularten

	Konkrete Maßnahmen	Jahr des Inkrafttretens
BW	keine	
BY	keine	
BE	Auslaufen der berufsvorbereitenden Lehrgänge im 10. Schuljahr Abschaffung der Vorklassen	2004-2007 2005
BB	Realschule Gesamtschule ohne gymnasiale Oberstufe	2005-2007 2005
HB	Hauptschule Realschule Sekundarschule (hat zuletzt 2010 Schüler in die Jahrgangsstufe 5 aufgenommen) Gesamtschule (hat zuletzt 2009 Schüler in die Jahrgangsstufe 5 aufgenommen) Berufsgrundbildungsjahr	2009 2009 2016 2015 2010
HH	Hauptschule Schulart mit mehreren Bildungsgängen Realschule 6-jähriges Gymnasium	2011 2013 2011 2014
HE	keine	
MV	Hauptschule Progymnasium Realschule	ab 2007 2006 2011
NI	Schulartunabhängige Orientierungsstufe	2004
NW	Schulkindergärten	2005
RP	Wegfall Regionale Schule und Duale Oberschule zum Schuljahr 2009/10 Hauptschule und Realschule auslaufend bis 2013/14 (Ausnahme Privatschulen)	ab 2009
SL	Höhere Handelsschule Auslaufen der Erweiterten Realschulen bis 2016/17 (Ausnahme Privatschulen) Auslaufen der Gesamtschulen bis 2016/17 (Ausnahme Privatschulen)	2002 ab 2012/13 ab 2012/13
SN	Vorbereitungsklassen an Grundschulen	2004
ST	Schulkindergarten Schulartunabhängige Orientierungsstufe Ausweisung der Sekundarstufe I der Sekundarschule ausschließlich als Schulart mit mehreren Bildungsgängen	2006 2003 2003
SH	Abendrealschule Schulkindergarten Hauptschule auslaufend Realschule auslaufend	2003 2007 2010 2010
TH	keine	



## Einführung neuer Schularten

	Konkrete Maßnahmen	Schuljahr des Inkrafttretens
BW	Erweiterte Schulart: Werkrealschulen und Hauptschulen Einführung der baden-württembergischen Gemeinschaftsschule	2010/11 2012/13
BY	Mittelschule (Weiterentwicklung der Hauptschule) wird eigenständige Schulart in der Sekundarstufe; im gleichen Zuge wird damit auch die Grundschule eine eigene Schulart (vorher Teilschularten Grundschule und Hauptschule unter dem Oberbegriff "Volksschule").	2012
BE	Berufsoberschule, Integrierte Sekundarschule	2004, 2010
BB	Bildung von Oberschulen aus Realschulen und Gesamtschulen ohne gymnasiale Oberstufe als Schule mit mehreren Bildungsgängen, Gesamtschulen mit gymnasialer Oberstufe bestehen fort.	2005
HB	1.) Oberschule (führt zum Abitur, zum Mittleren Schulabschluss und zur Erweiterten Berufsbildungsreife); flächendeckende Einführung 2011, z. T. bereits ab 2009; beginnend mit Jahrgangsstufe 5 (hochwachsend); die Oberschule ersetzt die auslaufende Sekundarschule und die auslaufende Gesamtschule 2.) Einführung der Berufsoberschule 3.) Werkschule	1) 2011 (2009) 2) 2008 3) 2009
HH	Berufsoberschule	2012
HE	Mittelstufenschule (Schulangebot: Die Jahrgangsstufen 5 - 7 bilden die <u>Aufbaustufe</u> , ab Jahrgangsstufe 8 Trennung in <u>praxisorientierten Bildungsgang</u> mit Ziel Hauptschulabschluss und <u>Realschulbildungsgang</u> mit Ziel Realschulabschluss.)	2011/12
MV	Regionale Schule	2002
NI	Oberschule	ab 2011/12
NW	Sekundarschule als neue Schulform der Sekundarstufe I, Zuordnung zu den Schularten mit mehreren Bildungsgängen	2012
RP	Realschule plus, Zuordnung zur Schulart mit mehreren Bildungsgängen, Fachoberschule (BBS) im organisatorischen Verbund mit einer Realschule plus ab 2011	2009/10
SL	Gemeinschaftsschule, beginnend mit Klassenstufe 5 (aufwachsend)	2012/13
SN	keine	
ST	Gemeinschaftsschule, beginnend mit Klassenstufe 5 (aufwachsend)	2013
SH	1) Einführung der Schulart Gemeinschaftsschule, Zuordnung zur Schulart Integrierte Gesamtschule, aufsteigend 2) Einführung der Schulart Regionalschule, Zuordnung zur Schulart mit mehreren Bildungsgängen, aufsteigend	1) 2007/08 2) 2008/09
TH	Einführung Thüringer Gemeinschaftsschule	2011

## Neuzuordnung von Schulen

	Konkrete Maßnahmen	Jahr des Inkrafttretens
BW	keine	
BY	Volksschulen zur sonderpädagogischen Förderung werden Förderzentren.	2012
BE	Eine neue Schulart "Integrierte Sekundarschule" wird unter "Integrierte Gesamtschule" geführt. Die Schularten Haupt- und Realschule laufen dagegen aus und haben ab 2014 keine Schüler mehr. Ab 2010 werden die Gymnasien in der Sekundarstufe I nur noch die Klassenstufen 5 - 9 haben. Der Übergang vom Gymnasium Sek I erfolgt nach Klassenstufe 9, der Übergang von der Integrierten Gesamtschule in die Gymnasiale Oberstufe erfolgt weiterhin nach Klassenstufe 10.	2010
BB	keine	
HB	Ober- und Werkschule werden der Gesamtschule zugeordnet.	2009
HH	Schulkindergarten wird Vorschulklasse.	2010
HE	keine	
MV	Die schulartunabhängige Orientierungsstufe wird den regionalen sowie den integrierten und kooperativen Gesamtschulen zugeordnet.	2006
NI	"Oberschulen" werden "Schularten mit mehreren Bildungsgängen" zugeordnet.	2011
NW	keine	
RP	keine	
SL	Berufliche Gymnasien werden unter beruflichen Schulen nachgewiesen (vorher unter allgemein bildenden Schulen). Gemeinschaftsschulen werden den integrierten Gesamtschulen zugeordnet.	2004 2012
SN	keine	
ST	keine	
SH	Sonderschulen werden zu Förderzentren. Fachgymnasium wird zu Beruflichem Gymnasium. Gesamtschulen werden zu Gemeinschaftsschulen.	2007/08 2007/08 2010/11
TH	keine	